

当ファンドの仕組みは次の通りです。

商品分類	追加型投信／海外／株式／インデックス型	
信託期間	無期限（2009年10月28日設定）	
運用方針	外国株式インデックスマザーファンド受益証券を通じて、MSCI Kokusai Index（MSCI コクサイ インデックス）（円換算ベース）と連動する投資成果をめざして運用を行います。マザーファンド受益証券の組入比率は高位を維持することを基本とします。実質組入外貨建資産については、原則として為替ヘッジは行いません。	
主要運用対象	ベビーファンド	外国株式インデックスマザーファンド受益証券を主要投資対象とします。このほか、当ファンドで直接投資することがあります。
	マザーファンド	MSCI Kokusai Index（MSCI コクサイ インデックス）（円換算ベース）に採用されている株式を主要投資対象とします。
主な組入制限	ベビーファンド	株式への実質投資割合に制限を設けません。外貨建資産への実質投資割合に制限を設けません。
	マザーファンド	株式への投資割合に制限を設けません。外貨建資産への投資割合に制限を設けません。
分配方針	経費等控除後の配当等収益および売買益（評価益を含みます。）等の全額を分配対象額とし、分配金額は、基準価額水準、市況動向等を勘案して委託会社が決定します。ただし、分配対象収益が少額の場合には分配を行わないことがあります。	

※当ファンドは、課税上、株式投資信託として取り扱われます。
 ※公募株式投資信託は税法上、少額投資非課税制度「NISA（ニーサ）」の適用対象です。
 詳しくは販売会社にお問い合わせください。

運用報告書（全体版）

eMAXIS
イーマックス

eMAXIS 先進国株式インデックス

第7期（決算日：2016年1月26日）

受益者のみなさまへ

平素は格別のご愛顧を賜り厚く御礼申し上げます。さて、お手持ちの「eMAXIS 先進国株式インデックス」は、去る1月26日に第7期の決算を行いました。ここに謹んで運用状況をご報告申し上げます。今後とも引き続きお引き立て賜りますようお願い申し上げます。

三菱UFJ投信株式会社は2015年7月1日に国際投信投資顧問株式会社と合併し、「三菱UFJ国際投信株式会社」となりました。



三菱UFJ国際投信

東京都千代田区有楽町一丁目12番1号
 URL:<http://www.am.muftg.jp/>

eMAXIS専用サイト URL:<http://emaxis.muam.jp/>

本資料の記載内容に関するお問い合わせ先

お客さま専用フリーダイヤル TEL. 0120-151034

(9:00~17:00、土・日・祝日・12月31日~1月3日を除く)

お客さまのお取引内容につきましては、お取り扱いの販売会社にお尋ねください。

◆目次

eMAXIS 先進国株式インデックスのご報告

◇最近5期の運用実績	1
◇当期中の基準価額と市況等の推移	2
◇運用経過	3
◇今後の運用方針	6
◇1万口当たりの費用明細	7
◇売買及び取引の状況	8
◇株式売買比率	8
◇利害関係人との取引状況等	8
◇組入資産の明細	9
◇投資信託財産の構成	9
◇資産、負債、元本及び基準価額の状況	10
◇損益の状況	10
◇お知らせ	11

マザーファンドのご報告

◇外国株式インデックスマザーファンド	43
--------------------	----

本資料の表記にあたって

- ・原則として、各表の数量、金額の単位未満は切捨て、比率は四捨五入で表記しておりますので、表中の個々の数字の合計が合計欄の値とは一致しないことがあります。ただし、単位未満の数値については小数を表記する場合があります。
- ・一印は組入れまたは売買がないことを示しています。

○最近5期の運用実績

決算期	基準価額			MSCI Kokusai Index (MSCIコクサイインデックス)		株式 組入比率	株式 先物比率	投資信託 証券 組入比率	純資産 総額
	(分配落)	税 分 配	み 金 騰 落	期 騰 落	中 率				
	円	円			%	%	%	%	百万円
3期(2012年1月26日)	9,732	0	△ 7.2	72.63	△ 9.3	96.2	1.6	1.9	6,538
4期(2013年1月28日)	13,198	0	35.6	96.89	33.4	96.2	1.2	2.2	9,584
5期(2014年1月27日)	17,287	0	31.0	124.69	28.7	96.8	1.1	2.0	13,475
6期(2015年1月26日)	21,462	0	24.2	152.59	22.4	96.2	1.4	2.4	26,101
7期(2016年1月26日)	19,374	0	△ 9.7	135.41	△11.3	95.4	2.0	2.6	29,750

- (注) MSCI Kokusai Index (MSCIコクサイインデックス)とは、MSCI Inc.が開発した株価指数で、日本を除く世界の先進国で構成されています。MSCI Kokusai Index (円換算ベース)は、MSCI Kokusai Index (米ドルベース)をもとに、委託会社が計算したものです。また、MSCI Kokusai Indexに対する著作権及びその他の財産権はすべてMSCI Inc.に帰属します。
- (注) 上記指数は、配当相当分を含まないインデックスです。このためファンドとベンチマークの騰落率との差異には、ベンチマークが配当相当分を含まない指数であることによって生じる「配当金要因」が含まれている点にご留意ください。
- (注) 外国の指数は、基準価額への反映に合わせて前営業日の値を使用しております。
- (注) 株式組入比率には新株予約権証券を含めて表示しております。
- (注) 当ファンドは親投資信託を組み入れますので、「株式組入比率」、「株式先物比率」、「投資信託証券組入比率」は実質比率を記載しております。
- (注) 「株式先物比率」は買建比率－売建比率。

○当期中の基準価額と市況等の推移

年 月 日	基 準 価 額		MSCI Kokusai Index (MSCIコクサイインデックス)		株 式 組 入 比 率	株 先 物 比 率	投 資 信 託 証 券 組 入 比 率
	円	騰 落 率	(円換算ベース)	騰 落 率			
(期 首) 2015年1月26日	21,462	% —	152.59	% —	% 96.2	% 1.4	% 2.4
1月末	21,398	△ 0.3	151.94	△ 0.4	96.1	1.7	2.5
2月末	22,615	5.4	160.26	5.0	95.9	1.1	2.2
3月末	22,563	5.1	159.52	4.5	96.2	1.4	2.3
4月末	22,766	6.1	160.95	5.5	96.2	1.3	2.2
5月末	23,773	10.8	167.17	9.6	94.8	1.2	2.2
6月末	22,817	6.3	160.34	5.1	96.0	1.8	2.2
7月末	23,444	9.2	164.73	8.0	98.2	1.1	2.3
8月末	21,571	0.5	151.30	△ 0.8	94.5	3.0	2.4
9月末	20,087	△ 6.4	140.71	△ 7.8	95.3	2.3	2.5
10月末	22,268	3.8	155.86	2.1	95.1	1.4	2.5
11月末	22,499	4.8	157.46	3.2	94.8	5.3	2.4
12月末	21,958	2.3	153.40	0.5	94.3	3.8	2.5
(期 末) 2016年1月26日	19,374	△ 9.7	135.41	△ 11.3	95.4	2.0	2.6

(注) 騰落率は期首比。

(注) 当ファンドは親投資信託を組み入れますので、「株式組入比率」、「株式先物比率」、「投資信託証券組入比率」は実質比率を記載しております。

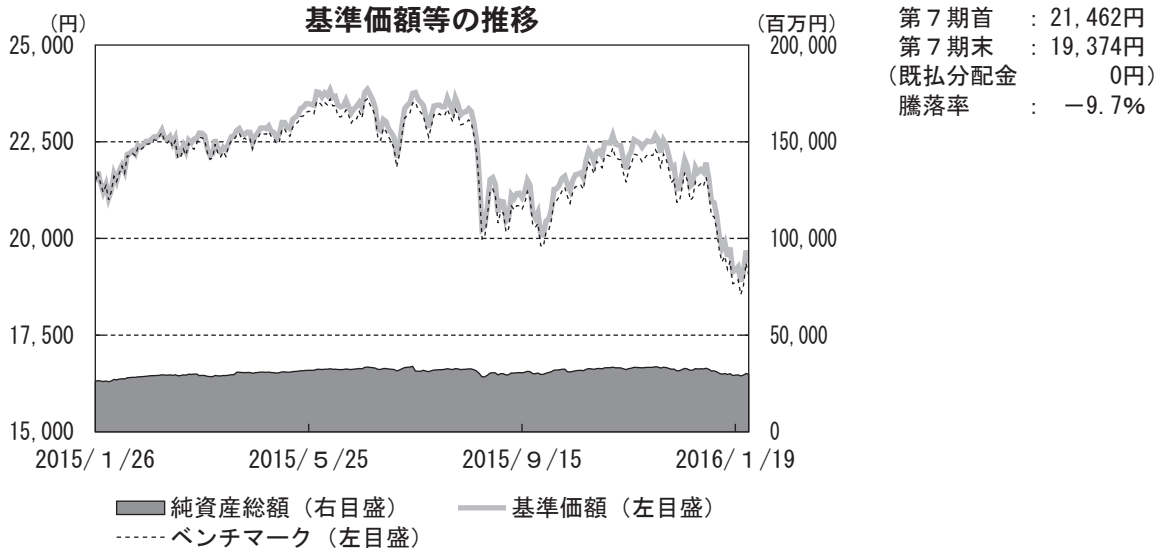
(注) 「株式先物比率」は買建比率－売建比率。

運用経過

当期中の基準価額等の推移について

(第7期：2015/1/27～2016/1/26)

基準価額の動き	基準価額は期首に比べ9.7%の下落となりました。
ベンチマークとの差異	ファンドの騰落率は、ベンチマークの騰落率（-11.3%）を1.6%上回りました。



基準価額の主な変動要因

下落要因	<ul style="list-style-type: none"> 米国の利上げを巡る警戒感に加え、原油価格の下落や中国経済の減速懸念などを受けて外国株式市況が下落したことが、基準価額の下落要因となりました。また、ユーロが円に対して下落したことも基準価額の下落要因となりました。
------	---

投資環境について

(第7期：2015/1/27～2016/1/26)

◎外国株式市況

- ・米国の利上げを巡る警戒感に加え、原油価格の下落や中国経済の減速懸念などを受けて外国株式市況は下落しました。

◎為替市況

- ・為替市況は、期首に比べて0.4%の円安・米ドル高、2.4%の円高・ユーロ安となりました。

当該投資信託のポートフォリオについて

< e M A X I S 先進国株式インデックス >

- ・当ファンドは、主として、外国株式インデックスマザーファンド受益証券（以下、マザーファンド）に投資しており、これを通じてベンチマークに連動する投資成果をめざして運用を行いました。
- ・資産のほぼ全額をマザーファンドに投資することで、株式（先物・REIT（不動産投資信託証券）を含む）の実質組入比率は高水準を維持しました。このため基準価額は、外国株式市況とほぼ同様の推移となりました。

< 外国株式インデックスマザーファンド >

基準価額は期首に比べ9.1%の下落となりました。

- ・M S C I Kokusai Index（M S C I コクサイ インデックス）（円換算ベース）に採用されている株式（先物・REITを含む）を主要投資対象とし、ベンチマークに連動する投資成果をめざして、運用を行いました。
- ・株式の国別比率、業種別比率などがベンチマークとほぼ同様になるようにマルチファクターモデルを用いてポートフォリオを構築しました。

（注）マルチファクターモデル

株式市場の構造（動向）を、複数の要因（業種・通貨・企業規模など）に分類し、高度な統計手法を用いて説明をするモデル

当該投資信託のベンチマークとの差異について

<eMAXIS 先進国株式インデックス>

ベンチマークとのカイ離は1.6%程度となりました。

	マザーファンド 保有以外の要因	マザーファンド 保有による要因	合 計
ベンチマーク とのカイ離	△0.6%程度	2.2%程度	1.6%程度

(注) 四捨五入などにより各要因を合算した値と合計が一致しないことがあります。

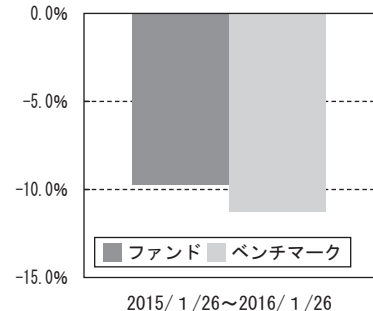
◎マザーファンド保有以外の要因

ファンドの管理コスト等による影響は△0.6%程度でした。

◎マザーファンド保有による要因

マザーファンド保有による影響は2.2%程度でした。

基準価額（ベビーファンド）と
ベンチマークの対比（騰落率）



<外国株式インデックスマザーファンド>

ベンチマークは11.3%の下落となったため、カイ離は2.2%程度となりました。

	組入比率要因	銘柄選択要因	その他の要因	合 計
ベンチマークとのカイ離	△0.0%程度	△0.0%程度	2.2%程度	2.2%程度

(注) 四捨五入などにより各要因を合算した値と合計が一致しないことがあります。

◎組入比率要因

組入比率による影響は△0.0%程度でした。

- ・期中、ファンドの資産をほぼ全額株式（先物・REITを含む）に投資しました。
- ・効率的に運用を行うため、円貨、外貨現金などを若干保有しました。

◎銘柄選択要因

銘柄選択による影響は△0.0%程度でした。

ファンドとベンチマークの値動きや、推定トラッキングエラー、株式の国別比率、業種別比率などについてモニターし、必要に応じて定量モデルを用いた調整を図ることでベンチマークとの連動性を高めるよう努めました。その際に、ファンドがベンチマークと連動する可能性をより高めるため、

- ・売買に係るコストを考慮しつつ、できる限り多くの銘柄に分散投資を行いました。
- ・ファンドの特性をよりベンチマークに近づけるべく、マルチファクターモデルを用いて組入銘柄とその組入比率を決定しています。

◎その他の要因

その他の要因による影響は2.2%程度でした。

プラス要因	配当・利子収入・為替効果等	計	2.3%程度
マイナス要因	売買コスト・保管料等	計	△0.1%程度

為替効果：現地通貨建て株価を円建てに換算する方法が、ファンドとベンチマークで異なるため生じる差異。

ファンド：株価（現地通貨建て前日終値）を翌日の対顧客電信売買相場の仲値を使い円に換算し評価。

ベンチマーク：株価（現地通貨建て前日終値）を同日ロンドン時間の16時時点の為替レートをを用い一旦ドル換算で評価。その後翌日の対顧客電信売買相場の仲値を使い円に換算し評価。

分配金について

収益分配金につきましては、基準価額水準、市況動向、分配対象額の水準等を勘案し、次表の通りとさせていただきます。収益分配に充てなかった利益（留保益）につきましては、信託財産中に留保し、運用の基本方針に基づいて運用します。

【分配原資の内訳】

（単位：円、1万口当たり、税込み）

項目	第7期
	2015年1月27日～2016年1月26日
当期分配金	—
（対基準価額比率）	—%
当期の収益	—
当期の収益以外	—
翌期繰越分配対象額	9,406

（注）対基準価額比率は当期分配金（税込み）の期末基準価額（分配金込み）に対する比率であり、ファンドの収益率とは異なります。

（注）当期の収益、当期の収益以外は小数点以下切捨てで算出しているため合計が当期分配金と一致しない場合があります。

今後の運用方針

< eMAXIS 先進国株式インデックス >

- ・ファンド資産のほぼ全額を外国株式インデックスマザーファンド受益証券に投資し、株式の実質組入比率は高水準を維持します。

< 外国株式インデックスマザーファンド >

- ・引き続きファンドの資産のほぼ全額を株式（先物・REITを含む）に投資し、高い株式組入比率を維持します。
- ・売買に係るコストを考慮しつつ、多くの銘柄に分散投資を行います。

○ 1万口当たりの費用明細

(2015年1月27日～2016年1月26日)

項 目	当 期		項 目 の 概 要
	金 額	比 率	
(a) 信 託 報 酬	145	0.648	(a) 信託報酬＝期中の平均基準価額×信託報酬率× (期中の日数÷年間日数)
（ 投 信 会 社 ）	(65)	(0.292)	ファンドの運用・調査、受託会社への運用指図、基準価額の算出、目論見書等の作成等の対価
（ 販 売 会 社 ）	(65)	(0.292)	交付運用報告書等各種書類の送付、顧客口座の管理、購入後の情報提供等の対価
（ 受 託 会 社 ）	(14)	(0.065)	ファンドの財産の保管および管理、委託会社からの運用指図の実行等の対価
(b) 売 買 委 託 手 数 料	3	0.013	(b) 売買委託手数料＝期中の売買委託手数料÷期中の平均受益権口数 有価証券等の売買時に取引した証券会社等に支払われる手数料
（ 株 式 ）	(2)	(0.009)	
（ 投 資 信 託 証 券 ）	(0)	(0.000)	
（ 先 物 ・ オ プ シ ョ ン ）	(1)	(0.004)	
(c) 有 価 証 券 取 引 税	5	0.024	(c) 有価証券取引税＝期中の有価証券取引税÷期中の平均受益権口数 有価証券の取引の都度発生する取引に関する税金
（ 株 式 ）	(5)	(0.023)	
（ 投 資 信 託 証 券 ）	(0)	(0.001)	
(d) そ の 他 費 用	11	0.051	(d) その他費用＝期中のその他費用÷期中の平均受益権口数
（ 保 管 費 用 ）	(11)	(0.048)	有価証券等を海外で保管する場合、海外の保管機関に支払われる費用
（ 監 査 費 用 ）	(1)	(0.003)	ファンドの決算時等に監査法人から監査を受けるための費用
（ そ の 他 ）	(0)	(0.000)	信託事務の処理等に要するその他諸費用
合 計	164	0.736	
期中の平均基準価額は、22,313円です。			

(注) 期中の費用（消費税等のかかるものは消費税等を含む）は、追加・解約により受益権口数に変動があるため、簡便法により算出した結果です。

(注) 消費税は報告日の税率を採用しています。

(注) 各金額は項目ごとに円未満は四捨五入してあります。

(注) 売買委託手数料、有価証券取引税およびその他費用は、このファンドが組み入れている親投資信託が支払った金額のうち、当ファンドに対応するものを含みます。

(注) 各比率は1万口当たりのそれぞれの費用金額（円未満の端数を含む）を期中の平均基準価額で除して100を乗じたもので、項目ごとに小数第3位未満は四捨五入してあります。

○売買及び取引の状況

(2015年1月27日～2016年1月26日)

親投資信託受益証券の設定、解約状況

銘柄	設定		解約	
	口数	金額	口数	金額
外国株式インデックスマザーファンド	5,302,959 千口	11,786,188 千円	2,214,211 千口	5,080,705 千円

○株式売買比率

(2015年1月27日～2016年1月26日)

株式売買金額の平均組入株式時価総額に対する割合

項目	当期
	外国株式インデックスマザーファンド
(a) 期中の株式売買金額	172,144,046千円
(b) 期中の平均組入株式時価総額	216,255,622千円
(c) 売買高比率 (a) / (b)	0.79

(注) (b)は各月末現在の組入株式時価総額の平均。

○利害関係人との取引状況等

(2015年1月27日～2016年1月26日)

利害関係人との取引状況

< eMAXIS 先進国株式インデックス >

該当事項はございません。

< 外国株式インデックスマザーファンド >

区分	買付額等 A	うち利害関係人 との取引状況B	B A	売付額等 C	うち利害関係人 との取引状況D	D C
為替直物取引	百万円 123,176	百万円 29	% 0.0	百万円 107,480	百万円 156	% 0.1

平均保有割合 13.7%

※平均保有割合とは、親投資信託の残存口数の合計に対する当該ベビーファンドの親投資信託所有口数の割合。

利害関係人とは、投資信託及び投資法人に関する法律第11条第1項に規定される利害関係人であり、当ファンドに係る利害関係人とは三菱東京UFJ銀行、三菱UFJ信託銀行です。

○組入資産の明細

(2016年1月26日現在)

親投資信託残高

銘 柄	期首(前期末)	当 期 末	
	口 数	口 数	評 価 額
外国株式インデックスマザーファンド	千口 12,148,601	千口 15,237,349	千円 29,744,829

○投資信託財産の構成

(2016年1月26日現在)

項 目	当 期 末	
	評 価 額	比 率
外国株式インデックスマザーファンド	千円 29,744,829	% 99.4
コール・ローン等、その他	170,024	0.6
投資信託財産総額	29,914,853	100.0

(注) 外国株式インデックスマザーファンドにおいて、期末における外貨建純資産(208,918,062千円)の投資信託財産総額(211,380,741千円)に対する比率は98.8%です。

(注) 外貨建資産は、期末の時価をわが国の対顧客電信売買相場の仲値により邦貨換算したものです。なお、期末における邦貨換算レートは以下の通りです。

1 アメリカドル=118.14円	1 カナダドル=82.70円	1 ユーロ=128.15円	1 イギリスポンド=167.92円
1 スイスフラン=116.51円	1 スウェーデンクローネ=13.79円	1 ノルウェークローネ=13.48円	1 デンマーククローネ=17.17円
1 オーストラリアドル=82.02円	1 ニュージーランドドル=76.12円	1 香港ドル=15.15円	1 シンガポールドル=82.49円
1 イスラエルシェケル=29.76円			

○資産、負債、元本及び基準価額の状況 (2016年1月26日現在)

項 目	当 期 末
	円
(A) 資産	29,914,853,717
コール・ローン等	150,565,180
外国株式インデックスマザーファンド(評価額)	29,744,829,947
未収入金	19,458,345
未収利息	245
(B) 負債	164,311,897
未払解約金	60,272,282
未払信託報酬	103,504,903
その他未払費用	534,712
(C) 純資産総額(A-B)	29,750,541,820
元本	15,356,125,561
次期繰越損益金	14,394,416,259
(D) 受益権総口数	15,356,125,561口
1万口当たり基準価額(C/D)	19,374円

<注記事項>

- ①期首元本額 12,161,882,815円
 期中追加設定元本額 8,649,277,416円
 期中一部解約元本額 5,455,034,670円
 また、1口当たり純資産額は、期末1.9374円です。

②分配金の計算過程

項 目	2015年1月27日～ 2016年1月26日
費用控除後の配当等収益額	493,126,486円
費用控除後・繰越欠損金補填後の有価証券売買等損益額	－円
収益調整金額	10,171,494,577円
分配準備積立金額	3,779,836,653円
当ファンドの分配対象収益額	14,444,457,716円
1万口当たり収益分配対象額	9,406円
1万口当たり分配金額	－円
収益分配金金額	－円

○損益の状況 (2015年1月27日～2016年1月26日)

項 目	当 期
	円
(A) 配当等収益	65,353
受取利息	65,353
(B) 有価証券売買損益	△ 3,495,914,813
売買益	336,924,388
売買損	△ 3,832,839,201
(C) 信託報酬等	△ 202,457,988
(D) 当期損益金(A+B+C)	△ 3,698,307,448
(E) 前期繰越損益金	3,779,836,653
(F) 追加信託差損益金	14,312,887,054
(配当等相当額)	(10,142,365,873)
(売買損益相当額)	(4,170,521,181)
(G) 計(D+E+F)	14,394,416,259
(H) 収益分配金	0
次期繰越損益金(G+H)	14,394,416,259
追加信託差損益金	14,312,887,054
(配当等相当額)	(10,171,494,577)
(売買損益相当額)	(4,141,392,477)
分配準備積立金	4,272,963,139
繰越損益金	△ 4,191,433,934

- (注) (B)有価証券売買損益は期末の評価換えによるものを含みます。
 (注) (C)信託報酬等には信託報酬に対する消費税等相当額を含めて表示しています。
 (注) (F)追加信託差損益金とあるのは、信託の追加設定の際、追加設定をした価額から元本を差し引いた差額分をいいます。

*三菱UFJ国際投信では本資料のほかに当ファンドに関する情報等の開示を行っている場合があります。詳しくは、取り扱い販売会社にお問い合わせいただくか、当社ホームページ (<http://www.am.mufg.jp/>) をご覧ください。

【お 知 ら せ】

- ①2015年7月1日に国際投信投資顧問株式会社と合併し、商号を三菱UFJ国際投信株式会社へ変更し、信託約款に所要の変更を行いました。
(2015年7月1日)
- ②2014年1月1日から、2037年12月31日までの間、普通分配金並びに解約時又は償還時の差益に対し、所得税15%に2.1%の率を乗じた復興特別所得税が付加され、20.315% (所得税15%、復興特別所得税0.315%、地方税5% (法人受益者は15.315%の源泉徴収が行われます。)) の税率が適用されます。

○ (参考情報) 親投資信託の組入資産の明細

(2016年1月26日現在)

<外国株式インデックスマザーファンド>

下記は、外国株式インデックスマザーファンド全体(107,511,806千口)の内容です。

外国株式

銘柄	期首(前期末)		当 期 末		業 種 等
	株 数	株 数	評 価 額		
			外貨建金額	邦貨換算金額	
(アメリカ)	百株	百株	千アメリカドル	千円	
ALCOA INC	703	846	575	68,034	素材
AMERICAN EXPRESS CO	560	583	3,210	379,239	各種金融
AVON PRODUCTS INC	250	—	—	—	家庭用品・パーソナル用品
ABBOTT LABORATORIES	891	962	3,818	451,066	ヘルスケア機器・サービス
AGILENT TECHNOLOGIES INC	196	213	802	94,783	医薬品・バイオテクノロジー・ライフサイエンス
AFFILIATED MANAGERS GROUP	33	35	452	53,485	各種金融
AUTOMATIC DATA PROCESSING	283	301	2,413	285,103	ソフトウェア・サービス
AUTONATION INC	45	47	213	25,278	小売
AES CORP	407	452	395	46,695	公益事業
AFLAC INC	270	278	1,572	185,733	保険
AMERICAN INTERNATIONAL GROUP	848	836	4,630	547,037	保険
ALLERGAN INC	176	—	—	—	医薬品・バイオテクノロジー・ライフサイエンス
APACHE CORP	225	246	921	108,900	エネルギー
ALLIANCE DATA SYSTEMS CORP	37	40	982	116,077	ソフトウェア・サービス
ACCENTURE PLC-CL A	374	403	4,110	485,565	ソフトウェア・サービス
AIR PRODUCTS & CHEMICALS INC	127	132	1,538	181,709	素材
ANTHEM INC	163	180	2,506	296,113	ヘルスケア機器・サービス
ANADARKO PETROLEUM CORP	301	330	1,068	126,246	エネルギー
BOSTON SCIENTIFIC CORP	792	869	1,524	180,157	ヘルスケア機器・サービス
BAXTER INTERNATIONAL INC	319	353	1,273	150,438	ヘルスケア機器・サービス
BOEING CO/THE	406	418	5,184	612,480	資本財
BECTON DICKINSON AND CO	113	135	1,969	232,640	ヘルスケア機器・サービス
BEST BUY CO INC	173	205	554	65,566	小売
BRISTOL-MYERS SQUIBB CO	984	1,080	6,798	803,145	医薬品・バイオテクノロジー・ライフサイエンス
BLACKROCK INC	78	79	2,300	271,732	各種金融
VERIZON COMMUNICATIONS INC	2,463	2,635	12,393	1,464,127	電気通信サービス
CR BARD INC	44	47	878	103,745	ヘルスケア機器・サービス
BALL CORP	78	85	566	66,972	素材
BAKER HUGHES INC	257	283	1,110	131,182	エネルギー
ALLSTATE CORP	258	258	1,492	176,340	保険
AVERY DENNISON CORP	55	59	346	40,971	素材
CHUBB LTD	199	313	3,389	400,483	保険
ANALOG DEVICES INC	186	201	1,026	121,242	半導体・半導体製造装置
AUTOZONE INC	19	19	1,455	171,962	小売
CVS HEALTH CORP	687	722	6,792	802,445	食品・生活必需品小売り
COCA-COLA ENTERPRISES	137	139	635	75,027	食品・飲料・タバコ
CORNING INC	771	794	1,331	157,285	テクノロジー・ハードウェアおよび機器
JPMORGAN CHASE & CO	2,234	2,395	13,334	1,575,366	銀行
CIGNA CORP	155	166	2,266	267,718	ヘルスケア機器・サービス
CATERPILLAR INC	354	370	2,147	253,654	資本財
COCA-COLA CO/THE	2,346	2,677	11,288	1,333,629	食品・飲料・タバコ
CAPITAL ONE FINANCIAL CORP	333	351	2,059	243,253	各種金融
CAMPBELL SOUP CO	123	120	656	77,587	食品・飲料・タバコ
CSX CORP	597	639	1,404	165,901	運輸

銘柄	期首(前期末)		当 期 末		業 種 等
	株 数	株 数	評 価 額		
			外貨建金額	邦貨換算金額	
(アメリカ)	百株	百株	千アメリカドル	千円	
CABLEVISION SYSTEMS-NY GRP-A	119	130	406	48,061	メディア
CHEVRON CORP	1,128	1,218	9,854	1,164,192	エネルギー
COACH INC	162	179	543	64,217	耐久消費財・アパレル
ROCKWELL COLLINS INC	73	84	683	80,769	資本財
COMPUTER SCIENCES CORP	84	—	—	—	ソフトウェア・サービス
CONOCOPHILLIPS	729	798	2,730	322,536	エネルギー
CME GROUP INC	188	207	1,756	207,536	各種金融
CARDINAL HEALTH INC	198	211	1,715	202,661	ヘルスケア機器・サービス
COLGATE-PALMOLIVE CO	542	553	3,538	418,086	家庭用品・パーソナル用品
DOMINION RESOURCES INC/VA	344	386	2,691	317,922	公益事業
DOW CHEMICAL CO/THE	709	727	3,066	362,274	素材
DEVON ENERGY CORP	229	252	574	67,843	エネルギー
DEERE & CO	201	202	1,451	171,433	資本財
DANAHER CORP	374	397	3,355	396,423	資本財
DU PONT (E. I.) DE NEMOURS	542	584	3,095	365,685	素材
WALT DISNEY CO/THE	968	1,038	9,899	1,169,491	メディア
DARDEN RESTAURANTS INC	78	74	458	54,131	消費者サービス
DUKE ENERGY CORP	420	447	3,213	379,598	公益事業
DR HORTON INC	195	213	564	66,669	耐久消費財・アパレル
DICK'S SPORTING GOODS INC	57	58	212	25,093	小売
TARGET CORP	357	386	2,662	314,541	小売
DENBURY RESOURCES INC	211	—	—	—	エネルギー
DUN & BRADSTREET CORP	21	23	221	26,158	商業・専門サービス
DIAMOND OFFSHORE DRILLING	44	—	—	—	エネルギー
DAVITA HEALTHCARE PARTNERS I	101	111	733	86,670	ヘルスケア機器・サービス
DOVER CORP	98	101	537	63,543	資本財
DTE ENERGY COMPANY	105	116	943	111,495	公益事業
EXXON MOBIL CORP	2,534	2,701	19,987	2,361,363	エネルギー
EDWARDS LIFESCIENCES CORP	62	139	1,118	132,098	ヘルスケア機器・サービス
EOG RESOURCES INC	325	355	2,189	258,684	エネルギー
EMERSON ELECTRIC CO	411	425	1,799	212,585	資本財
EXELON CORP	513	561	1,525	180,273	公益事業
ECOLAB INC	159	171	1,774	209,642	素材
EQUIFAX INC	72	78	817	96,591	商業・専門サービス
ENSCO PLC-CL A	138	150	133	15,715	エネルギー
EMC CORP/MA	1,203	1,245	2,986	352,832	テクノロジー・ハードウェアおよび機器
ESTEE LAUDER COMPANIES-CL A	136	146	1,222	144,416	家庭用品・パーソナル用品
EATON CORP PLC	284	302	1,431	169,165	資本財
EDISON INTERNATIONAL	184	213	1,277	150,916	公益事業
ENTERGY CORP	108	117	791	93,499	公益事業
EVEREST RE GROUP LTD	27	28	482	56,997	保険
EDGEMELL PERSONAL CARE CO	36	40	291	34,400	家庭用品・パーソナル用品
NEXTERA ENERGY INC	257	293	3,127	369,517	公益事業
MACY'S INC	209	215	847	100,161	小売
FEDEX CORP	160	173	2,192	259,062	運輸
FMC TECHNOLOGIES INC	139	144	338	39,959	エネルギー
FAMILY DOLLAR STORES	62	—	—	—	小売
FORD MOTOR CO	2,148	2,397	2,872	339,315	自動車・自動車部品
FRANKLIN RESOURCES INC	238	259	843	99,620	各種金融
FOOT LOCKER INC	85	90	580	68,624	小売
FIRSTENERGY CORP	250	273	871	102,998	公益事業
FLUOR CORP	95	94	399	47,250	資本財

銘柄	期首(前期末)		当 期 末		業 種 等
	株 数	株 数	評 価 額		
			外貨建金額	邦貨換算金額	
(アメリカ)	百株	百株	千アメリカドル	千円	
FREEMPORT-MCMORAN INC	615	685	270	31,928	素材
GENERAL MILLS INC	366	387	2,126	251,181	食品・飲料・タバコ
GENERAL DYNAMICS CORP	169	177	2,209	260,975	資本財
WW GRAINGER INC	36	38	709	83,794	資本財
GENERAL ELECTRIC CO	5,965	6,117	17,153	2,026,534	資本財
GLOBAL PAYMENTS INC	—	84	484	57,295	ソフトウェア・サービス
GENUINE PARTS CO	92	97	772	91,249	小売
TEGNA INC	—	140	327	38,710	メディア
GOODYEAR TIRE & RUBBER CO	—	175	488	57,673	自動車・自動車部品
GAP INC/THE	139	162	375	44,403	小売
GOLDMAN SACHS GROUP INC	235	252	3,810	450,224	各種金融
HALLIBURTON CO	507	590	1,729	204,352	エネルギー
HONEYWELL INTERNATIONAL INC	440	480	4,637	547,897	資本財
HARLEY-DAVIDSON INC	131	133	536	63,432	自動車・自動車部品
HP INC	1,109	1,174	1,114	131,632	テクノロジー・ハードウェアおよび機器
HARTFORD FINANCIAL SVCS GRP	267	268	1,010	119,360	保険
HERSHEY CO/THE	89	98	823	97,273	食品・飲料・タバコ
DIRECTV	284	—	—	—	メディア
HOSPIRA INC	100	—	—	—	医薬品・バイオテクノロジー・ライフサイエンス
HARMAN INTERNATIONAL	—	46	362	42,785	耐久消費財・アパレル
HOME DEPOT INC	799	831	10,123	1,196,001	小売
HASBRO INC	70	73	518	61,238	耐久消費財・アパレル
INGERSOLL-RAND PLC	156	172	843	99,704	資本財
INTL BUSINESS MACHINES CORP	563	603	7,363	869,880	ソフトウェア・サービス
INTERNATIONAL PAPER CO	240	257	840	99,300	素材
ILLINOIS TOOL WORKS	224	213	1,726	203,962	資本財
INTERPUBLIC GROUP OF COS INC	244	265	577	68,258	メディア
INTL FLAVORS & FRAGRANCES	49	52	575	67,991	素材
JOHNSON & JOHNSON	1,676	1,794	17,297	2,043,542	医薬品・バイオテクノロジー・ライフサイエンス
JOHNSON CONTROLS INC	397	424	1,450	171,378	自動車・自動車部品
KANSAS CITY SOUTHERN	65	71	468	55,382	運輸
KELLOGG CO	160	171	1,212	143,260	食品・飲料・タバコ
KIMBERLY-CLARK CORP	222	235	2,891	341,637	家庭用品・パーソナル用品
MONDELEZ INTERNATIONAL INC-A	1,000	1,043	4,194	495,520	食品・飲料・タバコ
KROGER CO	277	603	2,211	261,252	食品・生活必需品小売り
KOHL'S CORP	121	127	604	71,415	小売
ELI LILLY & CO	596	646	5,280	623,887	医薬品・バイオテクノロジー・ライフサイエンス
LABORATORY CRP OF AMER HLDGS	50	65	722	85,400	ヘルスケア機器・サービス
SOUTHWEST AIRLINES CO	104	110	420	49,683	運輸
LENNAR CORP-A	103	113	460	54,372	耐久消費財・アパレル
LOWE'S COS INC	585	598	4,186	494,628	小売
LEGGETT & PLATT INC	82	89	352	41,611	耐久消費財・アパレル
L BRANDS INC	147	160	1,533	181,141	小売
LAS VEGAS SANDS CORP	239	259	1,015	120,007	消費者サービス
LOCKHEED MARTIN CORP	160	180	3,814	450,636	資本財
LINCOLN NATIONAL CORP	156	161	622	73,563	保険
L-3 COMMUNICATIONS HOLDINGS	52	52	573	67,741	資本財
LEGG MASON INC	62	62	185	21,924	各種金融
MARRIOTT INTERNATIONAL -CL A	139	136	822	97,220	消費者サービス
MCDONALD'S CORP	582	609	7,269	858,864	消費者サービス
MCGRAW HILL FINANCIAL INC	160	176	1,481	175,041	各種金融
MEDTRONIC PLC	580	916	6,936	819,438	ヘルスケア機器・サービス

銘柄	期首(前期末)		当 期 末		業 種 等
	株 数	株 数	評 価 額		
			外貨建金額	邦貨換算金額	
(アメリカ)	百株	百株	千アメリカドル	千円	
MERCK & CO. INC.	1,714	1,825	9,293	1,097,965	医薬品・バイオテクノロジー・ライフサイエンス
MICRON TECHNOLOGY INC	638	696	729	86,204	半導体・半導体製造装置
MATTEL INC	199	219	586	69,243	耐久消費財・アパレル
3M CO	365	404	5,564	657,333	資本財
MOTOROLA SOLUTIONS INC	136	102	642	75,933	テクノロジー・ハードウェアおよび機器
MGM RESORTS INTERNATIONAL	234	291	551	65,155	消費者サービス
MASCO CORP	210	223	567	67,035	資本財
MONSANTO CO	311	302	2,645	312,543	素材
MEADWESTVACO CORP	98	—	—	—	素材
M & T BANK CORP	71	93	949	112,197	銀行
MARSH & MCLENNAN COS	324	342	1,768	208,880	保険
MOHAWK INDUSTRIES INC	37	40	666	78,790	耐久消費財・アパレル
MORGAN STANLEY	874	948	2,370	280,042	各種金融
MCKESSON CORP	137	150	2,556	302,080	ヘルスケア機器・サービス
METLIFE INC	567	613	2,637	311,649	保険
MANPOWERGROUP INC	47	50	364	43,005	商業・専門サービス
MOODY'S CORP	113	117	1,016	120,103	各種金融
NORFOLK SOUTHERN CORP	185	195	1,326	156,711	運輸
BANK OF AMERICA CORP	6,247	6,762	8,764	1,035,413	銀行
NISOURCE INC	187	—	—	—	公益事業
NORTHROP GRUMMAN CORP	117	114	2,090	246,950	資本財
NEW YORK COMMUNITY BANCORP	262	315	458	54,160	銀行
NEWMONT MINING CORP	302	342	605	71,539	素材
TWENTY-FIRST CENTURY FOX-A	829	789	2,052	242,518	メディア
MCCORMICK & CO-NON VTG SHRS	68	74	605	71,563	食品・飲料・タバコ
MARKEL CORP	—	9	757	89,482	保険
NUCOR CORP	191	205	716	84,603	素材
SAFEWAY INC	138	—	—	—	食品・生活必需品小売り
NEWELL RUBBERMAID INC	161	173	642	75,952	耐久消費財・アパレル
NOBLE CORP PLC	149	—	—	—	エネルギー
TWENTY-FIRST CENTURY FOX - B	256	286	743	87,879	メディア
NOBLE ENERGY INC	214	275	752	88,844	エネルギー
PALL CORP	65	—	—	—	資本財
OCCIDENTAL PETROLEUM CORP	462	494	3,052	360,657	エネルギー
OMNICARE INC	58	—	—	—	ヘルスケア機器・サービス
OMNICOM GROUP	147	157	1,100	130,042	メディア
PEPSICO INC	895	951	9,130	1,078,644	食品・飲料・タバコ
PACKAGING CORP OF AMERICA	—	63	320	37,806	素材
ALTRIA GROUP INC	1,177	1,270	7,418	876,462	食品・飲料・タバコ
PINNACLE WEST CAPITAL	66	73	471	55,657	公益事業
PROCTER & GAMBLE CO/THE	1,609	1,757	13,508	1,595,916	家庭用品・パーソナル用品
PNC FINANCIAL SERVICES GROUP	320	331	2,744	324,213	銀行
PFIZER INC	3,769	3,977	12,131	1,433,247	医薬品・バイオテクノロジー・ライフサイエンス
PRUDENTIAL FINANCIAL INC	272	291	1,980	233,932	保険
PULTEGROUP INC	201	207	329	38,922	耐久消費財・アパレル
PEPCO HOLDINGS INC	151	165	434	51,382	公益事業
PARKER HANNIFIN CORP	87	89	784	92,674	資本財
PIONEER NATURAL RESOURCES CO	84	104	1,130	133,584	エネルギー
CITIGROUP INC	1,800	1,949	7,711	911,036	銀行
PRINCIPAL FINANCIAL GROUP	172	189	705	83,366	保険
PPG INDUSTRIES INC	81	175	1,596	188,634	素材
PENTAIR PLC	113	116	509	60,145	資本財

銘柄	期首(前期末)		当 期 末		業 種 等
	株 数	株 数	評 価 額		
			外貨建金額	邦貨換算金額	
(アメリカ)	百株	百株	千アメリカドル	千円	
PRAAIR INC	172	185	1,782	210,566	素材
P G & E CORP	283	319	1,646	194,549	公益事業
PPL CORP	400	437	1,477	174,600	公益事業
PROGRESSIVE CORP	336	379	1,118	132,170	保険
PUBLIC SERVICE ENTERPRISE GP	301	330	1,288	152,272	公益事業
STARWOOD HOTELS & RESORTS	112	109	664	78,535	消費者サービス
SPX CORP	21	—	—	—	資本財
ROYAL CARIBBEAN CRUISES LTD	98	114	953	112,646	消費者サービス
RAYTHEON COMPANY	185	196	2,326	274,862	資本財
REPUBLIC SERVICES INC	168	157	667	78,907	商業・専門サービス
REGIONS FINANCIAL CORP	806	850	644	76,098	銀行
RENAISSANCE HOLDINGS LTD	23	29	327	38,748	保険
ROPER TECHNOLOGIES INC	60	65	1,083	127,993	資本財
CENTERPOINT ENERGY INC	245	271	464	54,892	公益事業
ROBERT HALF INTL INC	83	87	376	44,431	商業・専門サービス
ROCKWELL AUTOMATION INC	83	86	781	92,378	資本財
SCHLUMBERGER LTD	768	805	5,095	602,000	エネルギー
STRYKER CORP	203	218	2,065	244,029	ヘルスケア機器・サービス
SCHWAB (CHARLES) CORP	692	766	1,930	228,050	各種金融
SEMPRA ENERGY	140	154	1,419	167,703	公益事業
SHERWIN-WILLIAMS CO/THE	49	51	1,253	148,049	素材
ST JUDE MEDICAL INC	170	182	989	116,951	ヘルスケア機器・サービス
STANLEY BLACK & DECKER INC	87	99	932	110,170	資本財
SUNTRUST BANKS INC	314	332	1,132	133,827	銀行
TRAVELERS COS INC/THE	201	200	2,050	242,255	保険
SOUTHERN CO/THE	533	590	2,800	330,824	公益事業
AT&T INC	3,082	3,984	13,947	1,647,712	電気通信サービス
WESTERN DIGITAL CORP	131	148	629	74,408	テクノロジー・ハードウェアおよび機器
STATE STREET CORP	249	264	1,433	169,330	各種金融
SYSCO CORP	347	385	1,507	178,133	食品・生活必需品小売り
SEALED AIR CORP	116	133	521	61,604	素材
SCANA CORP	81	89	544	64,276	公益事業
SUPERIOR ENERGY SERVICES INC	92	—	—	—	エネルギー
TEXAS INSTRUMENTS INC	633	662	3,316	391,811	半導体・半導体製造装置
TIFFANY & CO	76	83	508	60,047	小売
TORCHMARK CORP	77	81	425	50,254	保険
TYCO INTERNATIONAL PLC	260	270	924	109,209	商業・専門サービス
THERMO FISHER SCIENTIFIC INC	237	258	3,476	410,658	医薬品・バイオテクノロジー・ライフサイエンス
TEXTRON INC	165	178	657	77,667	資本財
UNION PACIFIC CORP	533	562	3,868	457,078	運輸
UNUM GROUP	151	160	438	51,764	保険
UNITED TECHNOLOGIES CORP	516	547	4,651	549,578	資本財
UNITEDHEALTH GROUP INC	577	616	6,994	826,293	ヘルスケア機器・サービス
US BANCORP	1,067	1,139	4,361	515,253	銀行
MARATHON OIL CORP	395	444	361	42,712	エネルギー
UNITED PARCEL SERVICE-CL B	420	452	4,048	478,288	運輸
VALERO ENERGY CORP	312	321	2,094	247,468	エネルギー
VARIAN MEDICAL SYSTEMS INC	61	64	483	57,149	ヘルスケア機器・サービス
CBS CORP-CLASS B NON VOTING	288	288	1,335	157,739	メディア
VF CORP	203	220	1,277	150,924	耐久消費財・アパレル
VULCAN MATERIALS CO	77	85	711	84,050	素材
TOWERS WATSON & CO-CL A	40	—	—	—	商業・専門サービス

銘柄	期首(前期末)		当 期 末		業 種 等
	株 数	株 数	評 価 額		
			外貨建金額	邦貨換算金額	
(アメリカ)	百株	百株	千アメリカドル	千円	
WILLIAMS COS INC	424	460	843	99,630	エネルギー
WALGREENS BOOTS ALLIANCE INC	539	566	4,456	526,488	食品・生活必需品小売り
WEC ENERGY GROUP INC	135	206	1,101	130,087	公益事業
WAL-MART STORES INC	958	1,043	6,622	782,385	食品・生活必需品小売り
WELLS FARGO & CO	2,947	3,159	15,058	1,778,956	銀行
WASTE MANAGEMENT INC	262	292	1,527	180,415	商業・専門サービス
WATERS CORP	50	53	678	80,134	医薬品・バイオテクノロジー・ライフサイエンス
WEATHERFORD INTERNATIONAL PL	470	490	277	32,737	エネルギー
WHIRLPOOL CORP	45	50	674	79,684	耐久消費財・アパレル
XEROX CORP	660	655	596	70,491	ソフトウェア・サービス
XL GROUP PLC	158	194	674	79,653	保険
XCEL ENERGY INC	304	332	1,214	143,482	公益事業
KEYCORP	512	541	588	69,472	銀行
CARMAX INC	129	134	605	71,546	小売
ZIMMER BIOMET HOLDINGS INC	99	112	1,109	131,073	ヘルスケア機器・サービス
TOLL BROTHERS INC	98	109	295	34,872	耐久消費財・アパレル
YUM! BRANDS INC	262	279	1,883	222,490	消費者サービス
TJX COMPANIES INC	411	436	3,001	354,541	小売
CA INC	197	213	560	66,166	ソフトウェア・サービス
CAMERON INTERNATIONAL CORP	119	124	737	87,185	エネルギー
CLOROX COMPANY	77	83	1,043	123,288	家庭用品・パーソナル用品
CELANESE CORP-SERIES A	92	99	590	69,817	素材
CARNIVAL CORP	231	269	1,313	155,176	消費者サービス
FIDELITY NATIONAL INFO SERV	167	182	1,076	127,148	ソフトウェア・サービス
CHUBB CORP	143	—	—	—	保険
CONAGRA FOODS INC	252	280	1,096	129,527	食品・飲料・タバコ
CONSOLIDATED EDISON INC	174	191	1,299	153,540	公益事業
FIFTH THIRD BANCORP	489	526	789	93,313	銀行
STERICYCLE INC	50	54	640	75,715	商業・専門サービス
INTEL CORP	2,940	3,077	9,108	1,076,114	半導体・半導体製造装置
CISCO SYSTEMS INC	3,041	3,294	7,633	901,845	テクノロジー・ハードウェアおよび機器
CINTAS CORP	58	60	498	58,859	商業・専門サービス
SBA COMMUNICATIONS CORP-CL A	75	82	775	91,622	電気通信サービス
COSTCO WHOLESALE CORP	260	284	4,290	506,837	食品・生活必需品小売り
APPLIED MATERIALS INC	728	775	1,312	155,011	半導体・半導体製造装置
ELECTRONIC ARTS INC	184	202	1,413	166,933	ソフトウェア・サービス
TYSON FOODS INC-CL A	180	197	1,015	119,933	食品・飲料・タバコ
SYMANTEC CORP	413	439	827	97,704	ソフトウェア・サービス
ROSS STORES INC	126	268	1,437	169,769	小売
MICROCHIP TECHNOLOGY INC	119	136	589	69,700	半導体・半導体製造装置
NIKE INC -CL B	409	877	5,327	629,435	耐久消費財・アパレル
TARO PHARMACEUTICAL INDUS	—	5	74	8,802	医薬品・バイオテクノロジー・ライフサイエンス
AMGEN INC	451	491	7,538	890,559	医薬品・バイオテクノロジー・ライフサイエンス
COMERICA INC	107	115	370	43,760	銀行
NORTHERN TRUST CORP	134	143	844	99,785	各種金融
MICROSOFT CORP	4,650	4,924	25,506	3,013,340	ソフトウェア・サービス
ANSYS INC	55	58	496	58,626	ソフトウェア・サービス
CENTENE CORP	—	73	452	53,443	ヘルスケア機器・サービス
STAPLES INC	389	442	384	45,388	小売
STARBUCKS CORP	445	961	5,546	655,312	消費者サービス
ORACLE CORP	2,117	2,248	7,720	912,135	ソフトウェア・サービス
ALTERA CORP	182	—	—	—	半導体・半導体製造装置

銘柄	期首(前期末)		当 期 末		業 種 等
	株 数	株 数	評 価 額		
			外貨建金額	邦貨換算金額	
(アメリカ)	百株	百株	千アメリカドル	千円	
WHOLE FOODS MARKET INC	215	230	664	78,511	食品・生活必需品小売り
PETSMART INC	56	—	—	—	小売
NETFLIX INC	33	262	2,599	307,084	小売
O'REILLY AUTOMOTIVE INC	62	64	1,567	185,211	小売
ACTIVISION BLIZZARD INC	298	330	1,149	135,784	ソフトウェア・サービス
URBAN OUTFITTERS INC	61	—	—	—	小売
SKYWORKS SOLUTIONS INC	114	122	805	95,124	半導体・半導体製造装置
HENRY SCHEIN INC	50	53	776	91,679	ヘルスケア機器・サービス
TRACTOR SUPPLY COMPANY	81	87	730	86,316	小売
LAM RESEARCH CORP	94	101	692	81,861	半導体・半導体製造装置
WYNN RESORTS LTD	47	53	326	38,583	消費者サービス
COMCAST CORP-CLASS A	1,276	1,608	8,720	1,030,226	メディア
XILINX INC	158	166	792	93,574	半導体・半導体製造装置
PACCAR INC	210	230	1,052	124,317	資本財
DENTSPLY INTERNATIONAL INC	84	88	508	60,099	ヘルスケア機器・サービス
SALIX PHARMACEUTICALS LTD	37	—	—	—	医薬品・バイオテクノロジー・ライフサイエンス
GILEAD SCIENCES INC	897	950	8,616	1,017,960	医薬品・バイオテクノロジー・ライフサイエンス
CITRIX SYSTEMS INC	99	103	684	80,848	ソフトウェア・サービス
INTUITIVE SURGICAL INC	21	24	1,340	158,341	ヘルスケア機器・サービス
INTUIT INC	159	170	1,565	184,987	ソフトウェア・サービス
COMCAST CORP-SPECIAL CL A	255	—	—	—	メディア
NUANCE COMMUNICATIONS INC	148	161	285	33,767	ソフトウェア・サービス
PAYCHEX INC	191	210	998	117,991	ソフトウェア・サービス
YAHOO! INC	561	579	1,726	203,922	ソフトウェア・サービス
PATTERSON COS INC	48	56	226	26,733	ヘルスケア機器・サービス
SIGNATURE BANK	—	33	426	50,342	銀行
CHECK POINT SOFTWARE TECH	—	45	339	40,111	ソフトウェア・サービス
AUTODESK INC	133	145	698	82,548	ソフトウェア・サービス
LIBERTY GLOBAL PLC-A	147	163	552	65,225	メディア
SALESFORCE.COM INC	350	403	2,821	333,321	ソフトウェア・サービス
NORDSTROM INC	83	91	430	50,848	小売
ALPHABET INC-CL A	168	187	13,778	1,627,833	ソフトウェア・サービス
JOY GLOBAL INC	58	—	—	—	資本財
UNITED THERAPEUTICS CORP	—	29	377	44,570	医薬品・バイオテクノロジー・ライフサイエンス
B/E AEROSPACE INC	64	68	274	32,457	資本財
GARMIN LTD	67	73	243	28,718	耐久消費財・アパレル
TRIMBLE NAVIGATION LTD	155	168	316	37,364	テクノロジー・ハードウェアおよび機器
QUALCOMM INC	995	1,018	4,845	572,481	テクノロジー・ハードウェアおよび機器
HOLOGIC INC	133	155	554	65,527	ヘルスケア機器・サービス
SYNOPSIS INC	92	101	417	49,317	ソフトウェア・サービス
LINEAR TECHNOLOGY CORP	143	154	631	74,616	半導体・半導体製造装置
MAXIM INTEGRATED PRODUCTS	168	183	581	68,737	半導体・半導体製造装置
AMAZON.COM INC	233	257	15,371	1,815,975	小売
T ROWE PRICE GROUP INC	156	165	1,082	127,828	各種金融
QUEST DIAGNOSTICS INC	85	92	607	71,824	ヘルスケア機器・サービス
KLA-TENCOR CORP	97	101	658	77,821	半導体・半導体製造装置
E*TRADE FINANCIAL CORP	—	188	442	52,243	各種金融
CERNER CORP	183	201	1,131	133,717	ヘルスケア機器・サービス
ALKERMES PLC	—	96	347	41,032	医薬品・バイオテクノロジー・ライフサイエンス
VERISIGN INC	70	66	497	58,747	ソフトウェア・サービス
LEVEL 3 COMMUNICATIONS INC	171	197	921	108,831	電気通信サービス
BROADCOM CORP-CL A	320	358	1,937	228,887	半導体・半導体製造装置

銘柄	期首(前期末)		当 期 末		評 価 額		業 種 等
	株 数	株 数	額		業 種 等		
			外貨建金額	邦貨換算金額			
(アメリカ)	百株	百株	千アメリカドル	千円			
EBAY INC	663	707	1,849	218,517			ソフトウェア・サービス
NVIDIA CORP	320	349	994	117,500			半導体・半導体製造装置
DOLLAR TREE INC	123	144	1,107	130,874			小売
PRICELINE GROUP INC/THE	31	32	3,605	425,965			小売
BERKSHIRE HATHAWAY INC-CL B	683	767	9,525	1,125,355			各種金融
BB&T CORP	424	538	1,675	197,924			銀行
BANK OF NEW YORK MELLON CORP	672	715	2,480	292,997			各種金融
BORGWARNER INC	134	147	416	49,199			自動車・自動車部品
H&R BLOCK INC	163	152	496	58,648			消費者サービス
JM SMUCKER CO/THE	60	74	901	106,540			食品・飲料・タバコ
TIME WARNER INC	507	528	3,686	435,498			メディア
AMERISOURCEBERGEN CORP	133	132	1,213	143,355			ヘルスケア機器・サービス
ASSURANT INC	42	43	340	40,224			保険
AETNA INC	209	225	2,373	280,348			ヘルスケア機器・サービス
AMEREN CORPORATION	145	159	679	80,273			公益事業
AMERICAN ELECTRIC POWER	292	319	1,847	218,274			公益事業
AON PLC	162	181	1,554	183,664			保険
ARCHER-DANIELS-MIDLAND CO	385	395	1,283	151,596			食品・飲料・タバコ
AXIS CAPITAL HOLDINGS LTD	60	65	342	40,457			保険
HESS CORP	164	166	573	67,715			エネルギー
CROWN CASTLE INTL CORP	197	—	—	—			不動産
JUNIPER NETWORKS INC	241	224	586	69,326			テクノロジー・ハードウェアおよび機器
TD AMERITRADE HOLDING CORP	165	175	500	59,142			各種金融
RED HAT INC	111	119	857	101,356			ソフトウェア・サービス
F5 NETWORKS INC	44	46	434	51,350			テクノロジー・ハードウェアおよび機器
DISH NETWORK CORP-A	132	145	682	80,620			メディア
AKAMAI TECHNOLOGIES INC	107	115	529	62,525			ソフトウェア・サービス
NETAPP INC	192	195	415	49,053			テクノロジー・ハードウェアおよび機器
INCYTE CORP	89	104	819	96,761			医薬品・バイオテクノロジー・ライフサイエンス
MARVELL TECHNOLOGY GROUP LTD	234	262	214	25,328			半導体・半導体製造装置
BIOGEN INC	140	152	3,993	471,805			医薬品・バイオテクノロジー・ライフサイエンス
ILLUMINA INC	82	93	1,637	193,453			医薬品・バイオテクノロジー・ライフサイエンス
ADOBE SYSTEMS INC	281	322	2,795	330,266			ソフトウェア・サービス
EQUINIX INC	32	—	—	—			ソフトウェア・サービス
VERTEX PHARMACEUTICALS INC	140	158	1,463	172,920			医薬品・バイオテクノロジー・ライフサイエンス
BED BATH & BEYOND INC	121	109	476	56,325			小売
CELGENE CORP	474	512	5,466	645,769			医薬品・バイオテクノロジー・ライフサイエンス
CREE INC	69	—	—	—			半導体・半導体製造装置
COGNIZANT TECH SOLUTIONS-A	363	394	2,404	284,083			ソフトウェア・サービス
EXPRESS SCRIPTS HOLDING CO	442	436	3,156	372,965			ヘルスケア機器・サービス
EXPEDITORS INTL WASH INC	115	123	531	62,746			運輸
FASTENAL CO	166	177	653	77,258			資本財
FISERV INC	149	151	1,366	161,412			ソフトウェア・サービス
FLEXTRONICS INTL LTD	350	371	348	41,132			テクノロジー・ハードウェアおよび機器
FOSSIL GROUP INC	27	—	—	—			耐久消費財・アパレル
SIRIUS XM HOLDINGS INC	1,515	1,575	575	67,942			メディア
SANDISK CORP	132	133	822	97,192			テクノロジー・ハードウェアおよび機器
APPLE INC	3,557	3,696	36,756	4,342,460			テクノロジー・ハードウェアおよび機器
CINCINNATI FINANCIAL CORP	92	100	545	64,426			保険
HUNTINGTON BANCSHARES INC	488	519	457	54,031			銀行
SIGMA-ALDRICH	71	—	—	—			素材
NABORS INDUSTRIES LTD	160	—	—	—			エネルギー

銘柄	期首(前期末)		当 期 末		業 種 等
	株 数	株 数	評 価 額		
			外貨建金額	邦貨換算金額	
(アメリカ)	百株	百株	千アメリカドル	千円	
ALEXION PHARMACEUTICALS INC	117	146	2,264	267,506	医薬品・バイオテクノロジー・ライフサイエンス
ASHLAND INC	43	41	400	47,373	素材
C. H. ROBINSON WORLDWIDE INC	87	92	577	68,273	運輸
CENTURYLINK INC	336	366	871	103,008	電気通信サービス
FLIR SYSTEMS INC	81	90	271	32,114	テクノロジー・ハードウェアおよび機器
MYLAN NV	221	271	1,427	168,691	医薬品・バイオテクノロジー・ライフサイエンス
TRW AUTOMOTIVE HOLDINGS CORP	65	—	—	—	自動車・自動車部品
ONEOK INC	121	138	327	38,689	エネルギー
REYNOLDS AMERICAN INC	188	555	2,603	307,596	食品・飲料・タバコ
GENWORTH FINANCIAL INC-CL A	289	—	—	—	保険
SEAGATE TECHNOLOGY	194	195	515	60,915	テクノロジー・ハードウェアおよび機器
BUNGE LTD	87	92	548	64,800	食品・飲料・タバコ
ADVANCE AUTO PARTS INC	43	47	683	80,750	小売
CONSOL ENERGY INC	135	—	—	—	エネルギー
NATIONAL OILWELL VARCO INC	257	246	732	86,517	エネルギー
CONSTELLATION BRANDS INC-A	101	111	1,651	195,108	食品・飲料・タバコ
CHESAPEAKE ENERGY CORP	312	378	111	13,184	エネルギー
PARTNERRE LTD	26	30	431	50,934	保険
COOPER COS INC/THE	28	31	397	46,974	ヘルスケア機器・サービス
EQT CORP	89	98	556	65,751	エネルギー
AMPHENOL CORP-CL A	189	198	958	113,202	テクノロジー・ハードウェアおよび機器
WR BERKLEY CORP	63	64	309	36,560	保険
OWENS-ILLINOIS INC	95	—	—	—	素材
AGCO CORP	52	43	194	22,975	資本財
DISCOVERY COMMUNICATIONS-A	91	94	246	29,175	メディア
MONSTER BEVERAGE CORP	85	93	1,309	154,661	食品・飲料・タバコ
EXPEDIA INC	60	80	845	99,895	小売
CF INDUSTRIES HOLDINGS INC	29	151	433	51,175	素材
HUDSON CITY BANCORP INC	272	—	—	—	銀行
LIBERTY GLOBAL PLC-SERIES C	378	398	1,301	153,754	メディア
AMERIPRISE FINANCIAL INC	110	115	1,043	123,317	各種金融
TESORO CORP	75	79	680	80,418	エネルギー
FNF GROUP	148	163	515	60,954	保険
INTERCONTINENTAL EXCHANGE INC	67	76	1,912	225,918	各種金融
NASDAQ INC	71	76	434	51,374	各種金融
UNDER ARMOUR INC-CLASS A	98	115	789	93,222	耐久消費財・アパレル
VIACOM INC-CLASS B	219	226	951	112,451	メディア
AUTOLIV INC	55	57	642	75,914	自動車・自動車部品
CBRE GROUP INC - A	174	193	529	62,540	不動産
CHIPOTLE MEXICAN GRILL INC	18	20	896	105,886	消費者サービス
IHS INC-CLASS A	39	44	431	50,923	商業・専門サービス
BROWN-FORMAN CORP-CLASS B	71	74	687	81,248	食品・飲料・タバコ
LIBERTY INTERACTIVE CORP Q-A	273	288	712	84,158	小売
ARROW ELECTRONICS INC	58	61	300	35,555	テクノロジー・ハードウェアおよび機器
CUMMINS INC	103	110	926	109,415	資本財
JACOBS ENGINEERING GROUP INC	81	80	296	35,021	資本財
LEUCADIA NATIONAL CORP	186	215	355	42,001	各種金融
MARTIN MARIETTA MATERIALS	33	37	435	51,397	素材
RANGE RESOURCES CORP	100	108	271	32,034	エネルギー
SOUTHWESTERN ENERGY CO	214	242	192	22,700	エネルギー
CIMAREX ENERGY CO	51	61	463	54,776	エネルギー
RALPH LAUREN CORP	35	38	415	49,032	耐久消費財・アパレル

銘柄	期首(前期末)		当 期 末		業 種 等
	株 数	株 数	評 価 額		
			外貨建金額	邦貨換算金額	
(アメリカ)	百株	百株	千アメリカドル	千円	
ALLIANT ENERGY CORP	68	75	471	55,644	公益事業
OCEANEERING INTL INC	63	62	194	23,000	エネルギー
WINDSTREAM HOLDINGS INC	355	—	—	—	電気通信サービス
WYNDHAM WORLDWIDE CORP	73	76	489	57,845	消費者サービス
HANESBRANDS INC	60	259	754	89,082	耐久消費財・アパレル
MASTERCARD INC-CLASS A	595	646	5,610	662,778	ソフトウェア・サービス
WESTERN UNION CO	314	331	561	66,366	ソフトウェア・サービス
AERCAP HOLDINGS NV	—	57	175	20,740	資本財
AVNET INC	83	87	341	40,315	テクノロジー・ハードウェアおよび機器
MOSAIC CO/THE	194	207	465	54,935	素材
MELCO CROWN ENTERTAINME-ADR	—	60	80	9,498	消費者サービス
SPECTRA ENERGY CORP	396	436	1,150	135,889	エネルギー
TRANSDIGM GROUP INC	29	34	764	90,293	資本財
WILLIS TOWERS WATSON PLC	95	84	929	109,800	保険
PEOPLE'S UNITED FINANCIAL	185	200	273	32,284	銀行
TE CONNECTIVITY LTD	242	260	1,467	173,394	テクノロジー・ハードウェアおよび機器
COVIDIEN PLC	268	—	—	—	ヘルスケア機器・サービス
DISCOVER FINANCIAL SERVICES	276	282	1,342	158,610	各種金融
LULULEMON ATHLETICA INC	64	73	424	50,143	耐久消費財・アパレル
WABCO HOLDINGS INC	—	36	309	36,568	資本財
PRECISION CASTPARTS CORP	85	89	2,071	244,689	資本財
VMWARE INC-CLASS A	49	50	247	29,205	ソフトウェア・サービス
LOEWS CORP	203	187	641	75,755	保険
TIME WARNER CABLE	166	182	3,286	388,232	メディア
ULTA SALON COSMETICS & FRAGR	36	39	690	81,598	小売
LKQ CORP	180	198	516	60,992	小売
HORMEL FOODS CORP	85	93	705	83,357	食品・飲料・タバコ
EASTMAN CHEMICAL CO	88	96	584	69,061	素材
GAMESTOP CORP-CLASS A	68	66	167	19,797	小売
HARRIS CORP	61	80	675	79,791	テクノロジー・ハードウェアおよび機器
HUMANA INC	91	96	1,583	187,027	ヘルスケア機器・サービス
MURPHY OIL CORP	99	104	176	20,826	エネルギー
NRG ENERGY INC	206	213	191	22,648	公益事業
INVESCO LTD	258	275	789	93,242	各種金融
BIOMARIN PHARMACEUTICAL INC	88	105	893	105,603	医薬品・バイオテクノロジー・ライフサイエンス
SEI INVESTMENTS COMPANY	85	91	402	47,526	各種金融
TERADATA CORP	90	90	204	24,199	ソフトウェア・サービス
TOTAL SYSTEM SERVICES INC	99	107	487	57,597	ソフトウェア・サービス
CONCHO RESOURCES INC	66	82	667	78,806	エネルギー
CONTINENTAL RESOURCES INC/OK	54	58	99	11,704	エネルギー
MOLSON COORS BREWING CO -B	92	99	870	102,890	食品・飲料・タバコ
PHILIP MORRIS INTERNATIONAL	928	1,004	8,703	1,028,174	食品・飲料・タバコ
VISA INC-CLASS A SHARES	293	1,264	9,068	1,071,387	ソフトウェア・サービス
DR PEPPER SNAPPLE GROUP INC	114	123	1,124	132,872	食品・飲料・タバコ
CORE LABORATORIES N.V.	26	26	239	28,303	エネルギー
CABOT OIL & GAS CORP	251	270	496	58,709	エネルギー
FLOWERVE CORP	83	87	313	37,021	資本財
HELMERICH & PAYNE	64	67	297	35,177	エネルギー
MDU RESOURCES GROUP INC	107	—	—	—	公益事業
ENERGEN CORP	43	49	139	16,433	エネルギー
T-MOBILE US INC	141	184	697	82,382	電気通信サービス
LORILLARD INC	213	—	—	—	食品・飲料・タバコ

銘柄	期首(前期末)		当 期 末		業 種 等
	株 数	株 数	評 価 額		
			外貨建金額	邦貨換算金額	
(アメリカ)	百株	百株	千アメリカドル	千円	
SCRIPPS NETWORKS INTER-CL A	48	48	282	33,402	メディア
RACKSPACE HOSTING INC	72	—	—	—	ソフトウェア・サービス
DISCOVERY COMMUNICATIONS-C	170	179	465	54,935	メディア
RESMED INC	83	91	535	63,278	ヘルスケア機器・サービス
GARTNER INC	—	54	452	53,433	ソフトウェア・サービス
AMETEK INC	145	156	716	84,641	資本財
ARCH CAPITAL GROUP LTD	80	79	523	61,869	保険
CHURCH & DWIGHT CO INC	80	84	668	78,985	家庭用品・パーソナル用品
HUNT (JB) TRANSPRT SVCS INC	56	61	420	49,667	運輸
INTEGRYS ENERGY GROUP INC	48	—	—	—	公益事業
PERRIGO CO PLC	79	95	1,416	167,294	医薬品・バイオテクノロジー・ライフサイエンス
QUANTA SERVICES INC	122	125	224	26,477	資本財
FMC CORP	77	87	293	34,653	素材
KEURIG GREEN MOUNTAIN INC	71	74	662	78,285	食品・飲料・タバコ
WABTEC CORP	57	63	395	46,688	資本財
EVERSOURCE ENERGY	187	208	1,074	126,974	公益事業
NETSUITE INC	20	25	171	20,220	ソフトウェア・サービス
ALLERGAN PLC	156	254	7,531	889,821	医薬品・バイオテクノロジー・ライフサイエンス
AIRGAS INC	40	43	599	70,808	素材
CROWN HOLDINGS INC	81	91	411	48,580	素材
CALPINE CORP	204	227	304	35,934	公益事業
EATON VANCE CORP	70	74	205	24,311	各種金融
DELTA AIR LINES INC	127	131	603	71,315	運輸
MEAD JOHNSON NUTRITION CO	119	132	910	107,542	食品・飲料・タバコ
AVAGO TECHNOLOGIES LTD	148	179	2,233	263,892	半導体・半導体製造装置
AMERICAN WATER WORKS CO INC	107	118	730	86,332	公益事業
CAREFUSION CORP	119	—	—	—	ヘルスケア機器・サービス
VERISK ANALYTICS INC	89	103	723	85,432	商業・専門サービス
DOLLAR GENERAL CORP	179	190	1,378	162,846	小売
FORTINET INC	—	93	254	30,066	ソフトウェア・サービス
UNITED CONTINENTAL HOLDINGS	57	63	294	34,772	運輸
METTLER-TOLEDO INTERNATIONAL	17	17	567	67,052	医薬品・バイオテクノロジー・ライフサイエンス
CIT GROUP INC	110	113	333	39,417	銀行
QEP RESOURCES INC	99	—	—	—	エネルギー
FRONTIER COMMUNICATIONS CORP	597	766	321	37,938	電気通信サービス
GENERAL MOTORS CO	763	922	2,696	318,577	自動車・自動車部品
NXP SEMICONDUCTORS NV	—	88	636	75,248	半導体・半導体製造装置
LYONDELLBASELL INDU-CL A	259	256	1,945	229,799	素材
HCA HOLDINGS INC	179	215	1,413	167,038	ヘルスケア機器・サービス
HERTZ GLOBAL HOLDINGS INC	263	258	241	28,520	運輸
WHITING PETROLEUM CORP	98	125	76	9,095	エネルギー
ROCK-TENN COMPANY -CL A	85	—	—	—	素材
HOLLYFRONTIER CORP	112	117	396	46,870	エネルギー
MARATHON PETROLEUM CORP	167	347	1,417	167,467	エネルギー
FORTUNE BRANDS HOME & SECURI	—	104	494	58,438	資本財
XYLEM INC	108	118	399	47,210	資本財
HERBALIFE LTD	41	—	—	—	家庭用品・パーソナル用品
TRIPADVISOR INC	69	76	531	62,827	小売
MEDIVATION INC	45	106	391	46,202	医薬品・バイオテクノロジー・ライフサイエンス
JAZZ PHARMACEUTICALS PLC	35	39	524	61,908	医薬品・バイオテクノロジー・ライフサイエンス
FIRST REPUBLIC BANK/CA	78	92	585	69,125	銀行
ALLEGHANY CORP	9	10	468	55,298	保険

銘柄	期首(前期末)		当 期 末		業 種 等
	株 数	株 数	評 価 額		
			外貨建金額	邦貨換算金額	
(アメリカ)	百株	百株	千アメリカドル	千円	
REGENERON PHARMACEUTICALS	47	49	2,338	276,230	医薬品・バイオテクノロジー・ライフサイエンス
PHILLIPS 66	333	347	2,652	313,357	エネルギー
FACEBOOK INC-A	1,172	1,391	13,495	1,594,306	ソフトウェア・サービス
CMS ENERGY CORP	165	182	665	78,639	公益事業
ALBEMARLE CORP	65	73	367	43,369	素材
PVH CORP	49	53	364	43,049	耐久消費財・アパレル
LINKEDIN CORP - A	63	74	1,441	170,342	ソフトウェア・サービス
KINDER MORGAN INC	1,068	1,210	1,717	202,949	エネルギー
COBALT INTERNATIONAL ENERGY	162	—	—	—	エネルギー
NIELSEN HOLDINGS PLC	201	227	1,015	120,008	商業・専門サービス
DELPHI AUTOMOTIVE PLC	177	184	1,185	140,079	自動車・自動車部品
CHARTER COMMUNICATION-A	44	54	938	110,820	メディア
SENSATA TECHNOLOGIES HOLDING	95	111	401	47,404	資本財
SPLUNK INC	—	82	399	47,231	ソフトウェア・サービス
ADT CORP/THE	102	111	321	37,928	商業・専門サービス
KRAFT FOODS GROUP INC	350	—	—	—	食品・飲料・タバコ
OGE ENERGY CORP	119	133	328	38,808	公益事業
POLARIS INDUSTRIES INC	36	41	329	38,962	耐久消費財・アパレル
ABBVIE INC	945	1,072	6,292	743,375	医薬品・バイオテクノロジー・ライフサイエンス
LIBERTY MEDIA CORP - A	58	57	202	23,966	メディア
TESLA MOTORS INC	52	63	1,243	146,858	自動車・自動車部品
CHENIERE ENERGY INC	135	146	431	50,998	エネルギー
REALOGY HOLDINGS CORP	85	95	311	36,810	不動産
RAYMOND JAMES FINANCIAL INC	77	84	361	42,696	各種金融
ZOETIS INC	297	307	1,328	156,906	医薬品・バイオテクノロジー・ライフサイエンス
MALLINCKRODT PLC	67	76	484	57,257	医薬品・バイオテクノロジー・ライフサイエンス
NEWS CORP - CLASS A	224	248	310	36,680	メディア
SPRINT CORP	458	497	125	14,804	電気通信サービス
SNAP-ON INC	35	37	577	68,263	資本財
AGL RESOURCES INC	—	84	533	63,016	公益事業
MICHAEL KORS HOLDINGS LTD	120	125	462	54,601	耐久消費財・アパレル
TWITTER INC	216	370	631	74,560	ソフトウェア・サービス
VANTIV INC - CL A	84	102	446	52,737	ソフトウェア・サービス
WORKDAY INC-CLASS A	56	72	486	57,456	ソフトウェア・サービス
SERVICENOW INC	77	95	728	86,065	ソフトウェア・サービス
UNIVERSAL HEALTH SERVICES-B	54	59	642	75,919	ヘルスケア機器・サービス
CHICAGO BRIDGE & IRON CO NV	56	61	203	23,994	資本財
PHARMACYCLICS INC	38	—	—	—	医薬品・バイオテクノロジー・ライフサイエンス
FLEETCOR TECHNOLOGIES INC	47	50	603	71,255	ソフトウェア・サービス
ENVISION HEALTHCARE HOLDINGS	—	122	282	33,396	ヘルスケア機器・サービス
ALPHABET INC-CL C	170	200	14,285	1,687,671	ソフトウェア・サービス
IMS HEALTH HOLDINGS INC	—	105	244	28,872	ヘルスケア機器・サービス
NAVIENT CORP	248	239	212	25,109	各種金融
ENDO INTERNATIONAL PLC	86	138	801	94,660	医薬品・バイオテクノロジー・ライフサイエンス
UNITED RENTALS INC	57	62	341	40,383	資本財
AMERICAN AIRLINES GROUP INC	107	111	432	51,095	運輸
VOYA FINANCIAL INC	121	146	437	51,677	各種金融
WESTLAKE CHEMICAL CORP	28	28	125	14,797	素材
ANTERO RESOURCES CORP	32	53	124	14,681	エネルギー
QUINTILES TRANSNATIONAL HOLD	42	60	380	44,902	医薬品・バイオテクノロジー・ライフサイエンス
FIREEYE INC	50	90	133	15,799	ソフトウェア・サービス
LIBERTY MEDIA CORP - C	123	132	449	53,085	メディア

銘柄	株数	当 期 末				業 種 等
		株数	株数	評 価 額		
				外貨建金額	邦貨換算金額	
(アメリカ)	百株	百株	千アメリカドル	千円		
ALLY FINANCIAL INC	257	282	432	51,125	各種金融	
HILTON WORLDWIDE HOLDINGS IN	234	319	556	65,792	消費者サービス	
CDK GLOBAL INC	—	89	382	45,194	ソフトウェア・サービス	
JARDEN CORP	109	129	658	77,767	耐久消費財・アパレル	
NORWEGIAN CRUISE LINE HOLDIN	52	104	492	58,151	消費者サービス	
PALO ALTO NETWORKS INC	40	45	673	79,514	テクノロジー・ハードウェアおよび機器	
SIGNET JEWELERS LTD	45	48	580	68,523	小売	
SYNCHRONY FINANCIAL	96	540	1,540	181,989	各種金融	
QORVO INC	87	97	389	45,990	半導体・半導体製造装置	
IONIS PHARMACEUTICALS INC	—	78	363	42,907	医薬品・バイオテクノロジー・ライフサイエンス	
ARTHUR J GALLAGHER & CO	—	113	419	49,587	保険	
ACUITY BRANDS INC	—	28	543	64,160	資本財	
JONES LANG LASALLE INC	—	29	394	46,579	不動産	
ARAMARK	—	148	462	54,624	消費者サービス	
CITIZENS FINANCIAL GROUP	—	338	669	79,087	銀行	
LEAR CORP	—	49	499	59,022	自動車・自動車部品	
ALNYLAM PHARMACEUTICALS INC	—	49	376	44,511	医薬品・バイオテクノロジー・ライフサイエンス	
WHITEWAVE FOODS CO	—	114	418	49,396	食品・飲料・タバコ	
AXALTA COATING SYSTEMS LTD	—	91	214	25,327	素材	
RITE AID CORP	—	659	508	60,077	食品・生活必需品小売り	
BAXALTA INC	—	352	1,466	173,230	医薬品・バイオテクノロジー・ライフサイエンス	
COLUMBIA PIPELINE GROUP	—	254	438	51,854	エネルギー	
WESTROCK CO	—	168	542	64,064	素材	
KRAFT HEINZ CO/THE	—	392	2,908	343,617	食品・飲料・タバコ	
PAYPAL HOLDINGS INC	—	710	2,236	264,169	ソフトウェア・サービス	
TABLEAU SOFTWARE INC-CL A	—	33	261	30,835	ソフトウェア・サービス	
ZILLOW GROUP INC - C	—	65	128	15,215	ソフトウェア・サービス	
HEWLETT PACKARD ENTERPRIS	—	1,178	1,572	185,750	テクノロジー・ハードウェアおよび機器	
MOBILEYE NV	—	54	155	18,353	ソフトウェア・サービス	
AMERCO	—	5	176	20,881	運輸	
CDW CORP/DE	—	94	359	42,457	テクノロジー・ハードウェアおよび機器	
MEDNAX INC	—	61	418	49,458	ヘルスケア機器・サービス	
SABRE CORP	—	117	296	35,077	ソフトウェア・サービス	
HONGKONG LAND HOLDINGS LTD	—	380	226	26,711	不動産	
小 計	株数・金額	185,104	205,620	1,091,089	128,901,336	
	銘柄数<比率>	600	602	—	<61.4%>	
(カナダ)			千カナダドル			
ROYAL BANK OF CANADA	857	960	6,434	532,164	銀行	
IMPERIAL OIL LTD	174	189	745	61,614	エネルギー	
THOMSON REUTERS CORP	213	226	1,156	95,637	メディア	
TRANSCANADA CORP	423	460	2,111	174,650	エネルギー	
ROGERS COMMUNICATIONS INC-B	213	234	1,163	96,255	電気通信サービス	
SUN LIFE FINANCIAL INC	365	397	1,516	125,417	保険	
TECK RESOURCES LTD-CLS B	335	351	168	13,904	素材	
BARRICK GOLD CORP	700	754	998	82,559	素材	
BCE INC	163	94	518	42,880	電気通信サービス	
AGRIUM INC	85	88	1,064	87,993	素材	
BOMBARDIER INC-B	847	1,250	127	10,544	資本財	
BANK OF MONTREAL	384	418	2,996	247,822	銀行	
BROOKFIELD ASSET MANAGE-CL A	332	560	2,267	187,517	不動産	
BANK OF NOVA SCOTIA	722	785	4,154	343,553	銀行	
VALEANT PHARMACEUTICALS INTE	189	211	2,793	230,981	医薬品・バイオテクノロジー・ライフサイエンス	

銘柄	期首(前期末)		当 期 末		業 種 等
	株 数	株 数	評 価 額		
			外貨建金額	邦貨換算金額	
(カナダ)	百株	百株	千カナダドル	千円	
CAE INC	160	170	252	20,863	資本財
CAMECO CORP	232	259	413	34,185	エネルギー
CI FINANCIAL CORP	135	154	440	36,437	各種金融
CAN IMPERIAL BK OF COMMERCE	237	257	2,200	181,997	銀行
CANADIAN NATURAL RESOURCES	652	712	1,772	146,617	エネルギー
CANADIAN NATL RAILWAY CO	487	518	3,633	300,512	運輸
CANADIAN TIRE CORP-CLASS A	44	48	516	42,740	小売
ENBRIDGE INC	504	558	2,509	207,567	エネルギー
FAIRFAX FINANCIAL HLDGS LTD	12	14	1,004	83,072	保険
CGI GROUP INC - CLASS A	133	145	799	66,133	ソフトウェア・サービス
HUSKY ENERGY INC	204	228	305	25,277	エネルギー
IGM FINANCIAL INC	58	62	203	16,807	各種金融
LOBLAW COMPANIES LTD	135	147	959	79,323	食品・生活必需品小売り
MANULIFE FINANCIAL CORP	1,106	1,277	2,325	192,311	保険
MAGNA INTERNATIONAL INC	125	264	1,284	106,260	自動車・自動車部品
NATIONAL BANK OF CANADA	197	213	784	64,858	銀行
ONEX CORPORATION	52	55	457	37,811	各種金融
POTASH CORP OF SASKATCHEWAN	496	537	1,136	93,971	素材
POWER CORP OF CANADA	220	243	675	55,847	保険
POWER FINANCIAL CORP	145	163	492	40,763	保険
SHAW COMMUNICATIONS INC-B	233	261	615	50,896	メディア
SUNCOR ENERGY INC	871	1,000	2,994	247,603	エネルギー
TRANSALTA CORP	169	—	—	—	公益事業
TALISMAN ENERGY INC	607	—	—	—	エネルギー
WESTON (GEORGE) LTD	31	33	350	29,026	食品・生活必需品小売り
CANADIAN PACIFIC RAILWAY LTD	103	99	1,607	132,953	運輸
ENCANA CORP	436	543	279	23,126	エネルギー
AGNICO EAGLE MINES LTD	121	141	560	46,386	素材
FINNING INTERNATIONAL INC	104	107	180	14,963	資本財
GOLDCORP INC	484	538	788	65,226	素材
KINROSS GOLD CORP	689	741	161	13,359	素材
SNC-LAVALIN GROUP INC	94	98	368	30,473	資本財
GREAT-WEST LIFE CO INC	175	194	648	53,618	保険
METHANEX CORP	56	56	201	16,644	素材
TURQUOISE HILL RESOURCES LTD	462	624	158	13,107	素材
JEAN COUTU GROUP INC-CLASS A	—	54	100	8,315	食品・生活必需品小売り
GILDAN ACTIVEWEAR INC	68	151	554	45,817	耐久消費財・アパレル
SAPUTO INC	150	166	545	45,083	食品・飲料・タバコ
BLACKBERRY LTD	299	321	312	25,883	テクノロジー・ハードウェアおよび機器
TELUS CORP	125	116	428	35,456	電気通信サービス
FIRST QUANTUM MINERALS LTD	357	429	106	8,834	素材
YAMANA GOLD INC	529	608	130	10,760	素材
FORTIS INC	164	186	709	58,667	公益事業
ALIMENTATION COUCHE-TARD -B	251	273	1,677	138,736	食品・生活必需品小売り
ELDORADO GOLD CORP	431	462	137	11,385	素材
TORONTO-DOMINION BANK	1,094	1,199	6,016	497,571	銀行
FRANCO-NEVADA CORP	91	102	619	51,228	素材
SILVER WHEATON CORP	215	253	382	31,635	素材
EMPIRE CO LTD 'A'	33	107	269	22,299	食品・生活必需品小売り
INDUSTRIAL ALLIANCE INSURANC	59	64	254	21,070	保険
CANADIAN UTILITIES LTD-A	74	81	264	21,891	公益事業
METRO INC	51	160	670	55,415	食品・生活必需品小売り

銘柄	期首(前期末)		当 期 末		業 種 等	
	株 数	株 数	評 価 額			
			外貨建金額	邦貨換算金額		
(カナダ)	百株	百株	千カナダドル	千円		
OPEN TEXT CORP	72	80	533	44,122	ソフトウェア・サービス	
INTACT FINANCIAL CORP	78	84	706	58,436	保険	
CRESCENT POINT ENERGY CORP	248	327	417	34,560	エネルギー	
CENOVUS ENERGY INC	454	541	935	77,401	エネルギー	
PACIFIC EXPLORATION & PROD	199	—	—	—	エネルギー	
MEG ENERGY CORP	94	108	46	3,804	エネルギー	
PENN WEST PETROLEUM LTD	317	—	—	—	エネルギー	
ARC RESOURCES LTD	188	220	365	30,220	エネルギー	
CANADIAN OIL SANDS LTD	289	314	262	21,683	エネルギー	
BAYTEX ENERGY CORP	100	—	—	—	エネルギー	
TOURMALINE OIL CORP	102	118	291	24,142	エネルギー	
ENERPLUS CORP	128	—	—	—	エネルギー	
NEW GOLD INC	282	—	—	—	素材	
PEMBINA PIPELINE CORP	193	219	643	53,210	エネルギー	
VERMILION ENERGY INC	63	69	231	19,173	エネルギー	
CATAMARAN CORP	125	—	—	—	ヘルスケア機器・サービス	
DOLLARAMA INC	75	78	576	47,663	小売	
KEYERA CORP	49	108	393	32,564	エネルギー	
ALTAGAS LTD	79	93	282	23,373	エネルギー	
PEYTO EXPLORATION & DEV CORP	87	95	264	21,848	エネルギー	
ATCO LTD -CLASS I	45	53	190	15,717	公益事業	
FIRST CAPITAL REALTY INC	53	71	129	10,709	不動産	
INTER PIPELINE LTD	193	221	455	37,668	エネルギー	
PRAIRIESKY ROYALTY LTD	74	102	183	15,209	エネルギー	
SEVEN GENERATIONS ENERGY - A	—	102	143	11,877	エネルギー	
CONSTELLATION SOFTWARE INC	11	12	613	50,746	ソフトウェア・サービス	
PARAMOUNT RESOURCES LTD -A	35	—	—	—	エネルギー	
RESTAURANT BRANDS INTERN	114	132	633	52,394	消費者サービス	
WEST FRASER TIMBER CO LTD	—	46	204	16,871	素材	
VERESEN INC	—	193	143	11,891	エネルギー	
CCL INDUSTRIES INC - CL B	—	18	383	31,704	素材	
ELEMENT FINANCIAL CORP	—	253	365	30,254	各種金融	
LINAMAR CORP	—	31	176	14,595	自動車・自動車部品	
小 計	株 数	金 額	23,709	25,856	82,057	6,786,142
銘 柄 数 < 比 率 >	93	91	—	< 3.2% >		
(ユーロ…ドイツ)			千ユーロ			
COMMERZBANK AG	581	686	516	66,184	銀行	
DEUTSCHE BANK AG-REGISTERED	821	894	1,485	190,377	各種金融	
METRO AG	95	115	303	38,875	食品・生活必需品小売り	
SIEMENS AG-REG	470	513	4,283	548,890	資本財	
RWE AG	295	320	385	49,396	公益事業	
BASF SE	544	594	3,669	470,194	素材	
VOLKSWAGEN AG	17	23	284	36,458	自動車・自動車部品	
DAIMLER AG-REGISTERED SHARES	570	623	4,058	520,142	自動車・自動車部品	
HENKEL AG & CO KGAA VORZUG	106	115	1,089	139,639	家庭用品・パーソナル用品	
E.ON SE	1,196	1,306	1,176	150,705	公益事業	
BAYERISCHE MOTOREN WERKE AG	195	214	1,695	217,229	自動車・自動車部品	
BAYER AG-REG	491	535	5,670	726,628	医薬品・バイオテクノロジー・ライフサイエンス	
LINDE AG	109	120	1,477	189,349	素材	
ALLIANZ SE-REG	271	295	4,362	559,106	保険	
MAN SE	20	22	208	26,676	資本財	
CONTINENTAL AG	65	71	1,398	179,278	自動車・自動車部品	

銘柄	株数	当 期 末				業 種 等
		株数	株数	評 価 額		
				外貨建金額	邦貨換算金額	
(ユーロ…ドイツ)	百株	百株	千ユーロ	千円		
INFINEON TECHNOLOGIES AG	666	724	892	114,424	半導体・半導体製造装置	
PORSCHE AUTOMOBIL HLDG-PRF	90	99	426	54,665	自動車・自動車部品	
DEUTSCHE LUFTHANSA-REG	137	153	215	27,678	運輸	
HUGO BOSS AG -ORD	25	43	317	40,662	耐久消費財・アパレル	
DEUTSCHE POST AG-REG	580	629	1,462	187,378	運輸	
SAP SE	546	636	4,628	593,102	ソフトウェア・サービス	
CELESIO AG	31	—	—	—	ヘルスケア機器・サービス	
PROSIEBENSAT.1 MEDIA SE	130	141	638	81,803	メディア	
DEUTSCHE BOERSE AG	113	125	963	123,482	各種金融	
FRESENIUS MEDICAL CARE AG &	130	141	1,104	141,481	ヘルスケア機器・サービス	
FRAPORT AG FRANKFURT AIRPORT	24	26	146	18,826	運輸	
ADIDAS AG	123	135	1,249	160,069	耐久消費財・アパレル	
DEUTSCHE TELEKOM AG-REG	1,886	2,089	3,327	426,386	電気通信サービス	
MUENCHENER RUECKVER AG-REG	102	107	1,867	239,344	保険	
THYSSENKRUPP AG	265	240	359	46,101	素材	
BEIERSDORF AG	58	64	532	68,187	家庭用品・パーソナル用品	
HEIDELBERGCEMENT AG	83	90	599	76,821	素材	
MERCK KGAA	76	83	692	88,772	医薬品・バイオテクノロジー・ライフサイエンス	
VOLKSWAGEN AG-PREF	96	120	1,334	170,964	自動車・自動車部品	
LANXESS AG	53	58	224	28,721	素材	
FRESENIUS SE & CO KGAA	224	246	1,505	192,925	ヘルスケア機器・サービス	
DEUTSCHE WOHNEN AG-BR	171	231	560	71,780	不動産	
GEA GROUP AG	111	118	436	55,922	資本財	
SYMRISE AG	73	80	473	60,629	素材	
K+S AG-REG	102	122	247	31,780	素材	
HENKEL AG & CO KGAA	70	67	554	71,109	家庭用品・パーソナル用品	
UNITED INTERNET AG-REG SHARE	72	80	376	48,257	ソフトウェア・サービス	
BAYERISCHE MOTOREN WERKE-PRF	32	34	226	29,032	自動車・自動車部品	
HANNOVER RUECK SE	35	37	362	46,475	保険	
BRENTAG AG	91	100	440	56,496	資本財	
KABEL DEUTSCHLAND HOLDING AG	12	14	161	20,680	メディア	
AXEL SPRINGER SE	24	27	127	16,355	メディア	
FUCHS PETROLUB SE -PREF	40	43	169	21,733	素材	
TELEFONICA DEUTSCHLAND HOLDI	347	376	171	21,927	電気通信サービス	
OSRAM LICHT AG	55	56	218	28,046	資本財	
VONOVIA SE	145	322	889	114,030	不動産	
EVONIK INDUSTRIES AG	—	89	248	31,831	素材	
ZALANDO SE	—	54	173	22,236	小売	
小 計	株数・金額	12,691	14,272	60,392	7,739,262	
	銘柄数<比率>	52	53	—	<3.7%>	
(ユーロ…イタリア)						
ASSICURAZIONI GENERALI	695	754	1,101	141,174	保険	
BANCA MONTE DEI PASCHI SIENA	2,544	1,673	121	15,551	銀行	
INTESA SANPAOLO	6,916	8,228	2,170	278,186	銀行	
TELECOM ITALIA SPA	5,919	7,407	761	97,582	電気通信サービス	
ENI SPA	1,505	1,644	2,106	269,989	エネルギー	
UNICREDIT SPA	2,605	3,079	1,151	147,530	銀行	
ENEL SPA	3,905	4,595	1,704	218,389	公益事業	
SAIPEM SPA	151	174	10	1,402	エネルギー	
SAIPEM SPA-RTS	—	174	51	6,578	エネルギー	
ATLANTIA SPA	250	269	637	81,755	運輸	
INTESA SANPAOLO-RSP	525	572	140	18,021	銀行	

銘柄	株数	当 期 末		業 種 等		
		株 数	評 価 額			
			外貨建金額		邦貨換算金額	
(ユーロ…イタリア)	百株	百株	千ユーロ	千円		
LUXOTTICA GROUP SPA	100	109	620	79,481	耐久消費財・アパレル	
MEDIOBANCA SPA	355	363	271	34,843	各種金融	
SNAM SPA	1,233	1,382	693	88,930	公益事業	
TELECOM ITALIA-RSP	3,577	3,908	324	41,620	電気通信サービス	
BANCO POPOLARE SC	214	232	196	25,206	銀行	
FINMECCANICA SPA	237	263	297	38,166	資本財	
PIRELLI & C.	139	—	—	—	自動車・自動車部品	
UBI BANCA SPA	510	590	259	33,193	銀行	
TERNA SPA	931	1,002	473	60,716	公益事業	
UNIPOLSAI SPA	555	712	143	18,360	保険	
PRYSMIAN SPA	118	124	229	29,439	資本財	
EXOR SPA	60	63	192	24,670	各種金融	
ENEL GREEN POWER SPA	1,018	1,151	204	26,204	公益事業	
小 計	株数・金額 銘柄数<比率>	34,073 23	38,479 23	13,866 —	1,776,996 <0.8%>	
(ユーロ…フランス)						
MICHELIN (CGDE)	111	121	983	125,994	自動車・自動車部品	
LVMH MOET HENNESSY LOUIS VUI	166	181	2,605	333,870	耐久消費財・アパレル	
PEUGEOT SA	232	288	394	50,604	自動車・自動車部品	
AXA SA	1,080	1,264	2,838	363,697	保険	
DANONE	342	382	2,299	294,724	食品・飲料・タバコ	
CARREFOUR SA	373	361	903	115,833	食品・生活必需品小売り	
VIVENDI	717	735	1,443	184,950	メディア	
INGENICO GROUP	—	35	388	49,810	テクノロジー・ハードウェアおよび機器	
ALCATEL-LUCENT SA	1,653	358	131	16,867	テクノロジー・ハードウェアおよび機器	
SOCIETE GENERALE SA	428	469	1,640	210,215	銀行	
AIR LIQUIDE SA	204	222	2,131	273,135	素材	
TOTAL SA	1,271	1,407	5,421	694,746	エネルギー	
COMPAGNIE DE SAINT GOBAIN	271	316	1,158	148,432	資本財	
ZODIAC AEROSPACE	110	129	246	31,588	資本財	
VINCI SA	289	309	1,910	244,787	資本財	
LAFARGE SA	111	—	—	—	素材	
SANOFI	706	765	5,847	749,396	医薬品・バイオテクノロジー・ライフサイエンス	
VEOLIA ENVIRONNEMENT	250	294	630	80,771	公益事業	
L'OREAL	149	163	2,482	318,142	家庭用品・パーソナル用品	
ACCOR SA	103	136	448	57,524	消費者サービス	
SCHNEIDER ELECTRIC SE	310	361	1,704	218,373	資本財	
BNP PARIBAS	629	686	2,962	379,654	銀行	
ESSILOR INTERNATIONAL	119	132	1,498	192,082	ヘルスケア機器・サービス	
CAP GEMINI	86	106	896	114,872	ソフトウェア・サービス	
CASINO GUICHARD PERRACHON	32	37	145	18,595	食品・生活必需品小売り	
VALEO SA	45	51	628	80,571	自動車・自動車部品	
HERMES INTERNATIONAL	15	17	524	67,156	耐久消費財・アパレル	
VALLOUREC SA	61	—	—	—	エネルギー	
SODEXO	54	60	534	68,508	消費者サービス	
KERING	45	48	738	94,697	耐久消費財・アパレル	
DASSAULT SYSTEMES SA	74	82	579	74,294	ソフトウェア・サービス	
TECHNIP SA	60	65	255	32,679	エネルギー	
CHRISTIAN DIOR SE	32	35	539	69,152	耐久消費財・アパレル	
ATOS SE	48	56	410	52,554	ソフトウェア・サービス	
ORANGE	1,107	1,287	2,033	260,654	電気通信サービス	
CNP ASSURANCES	97	116	130	16,748	保険	

銘柄	株数	当 期 末			業 種 等
		株 数	評 価 額		
			外貨建金額	邦貨換算金額	
(ユーロ…フランス)	百株	百株	千ユーロ	千円	
IMERYS SA	21	23	137	17,594	素材
SAFRAN SA	159	203	1,204	154,298	資本財
RENAULT SA	115	125	983	126,043	自動車・自動車部品
PUBLICIS GROUPE	110	121	638	81,764	メディア
LAGARDERE SCA	67	75	186	23,928	メディア
JC DECAUX SA	40	50	166	21,295	メディア
SOCIETE BIC SA	17	18	271	34,842	商業・専門サービス
BOUYGUES SA	99	131	465	59,705	資本財
THALES SA	54	67	482	61,789	資本財
PERNOD RICARD SA	126	137	1,417	181,595	食品・飲料・タバコ
CREDIT AGRICOLE SA	622	679	614	78,705	銀行
ENGIE	866	954	1,353	173,465	公益事業
ALSTOM	129	141	348	44,713	資本財
ARKEMA	37	42	242	31,129	素材
LEGRAND SA	156	173	836	107,242	資本財
SCOR SE	91	99	314	40,278	保険
ADP	18	19	195	24,991	運輸
EDF	146	156	182	23,371	公益事業
NATIXIS	554	614	261	33,570	銀行
WENDEL	18	18	169	21,773	各種金融
BUREAU VERITAS SA	131	173	302	38,751	商業・専門サービス
EURAZEO	21	27	151	19,409	各種金融
SUEZ ENVIRONNEMENT CO	179	199	333	42,697	公益事業
ILIAD SA	16	17	392	50,251	電気通信サービス
EUTELSAT COMMUNICATIONS	90	111	309	39,665	メディア
GROUPE EUROTUNNEL SE - REGR	274	311	310	39,808	運輸
EDENRED	122	132	213	27,414	商業・専門サービス
REMY COINTREAU	14	16	102	13,101	食品・飲料・タバコ
REXEL SA	172	192	195	25,099	資本財
BOLLORE	341	558	210	26,948	運輸
NUMERICABLE-SFR	56	70	242	31,133	メディア
小 計	株 数	金 額			
	銘柄 数 < 比 率 >				
	66	16,272	16,757	60,726	7,782,068
(ユーロ…オランダ)					
QIAGEN N.V.	143	145	306	39,284	医薬品・バイオテクノロジー・ライフサイエンス
CNH INDUSTRIAL NV	549	618	337	43,247	資本財
FIAT CHRYSLER AUTOMOBILES NV	533	588	388	49,788	自動車・自動車部品
FERRARI NV	—	82	310	39,747	自動車・自動車部品
AIRBUS GROUP SE	347	382	2,195	281,305	資本財
STMICROELECTRONICS NV	376	407	238	30,591	半導体・半導体製造装置
GEMALTO	46	51	298	38,271	ソフトウェア・サービス
WOLTERS KLUWER	180	195	591	75,808	メディア
KONINKLIJKE KPN NV	1,890	2,066	700	89,763	電気通信サービス
AKZO NOBEL	142	161	931	119,344	素材
HEINEKEN NV	138	148	1,154	147,987	食品・飲料・タバコ
KONINKLIJKE PHILIPS NV	566	618	1,406	180,233	資本財
RELX NV	412	648	960	123,120	メディア
AEGON NV	1,075	1,165	600	76,952	保険
KONINKLIJKE AHOLD NV	525	538	1,068	136,897	食品・生活必需品小売り
RANDSTAD HOLDING NV	74	83	417	53,487	商業・専門サービス
HEINEKEN HOLDING NV	58	65	448	57,531	食品・飲料・タバコ
KONINKLIJKE DSM NV	101	117	513	65,843	素材

銘柄	株数	当 期 末			業 種 等	
		株数	評 価 額			
			外貨建金額	邦貨換算金額		
(ユーロ…オランダ)	百株	百株	千ユーロ	千円		
ING GROEP NV-CVA	2,295	2,509	2,671	342,363	銀行	
ASML HOLDING NV	213	224	1,871	239,856	半導体・半導体製造装置	
UNILEVER NV-CVA	968	1,056	4,188	536,713	家庭用品・パーソナル用品	
VOPAK	40	44	168	21,616	エネルギー	
BOSKALIS WESTMINSTER	51	55	193	24,859	資本財	
DELTA LLOYD NV	118	—	—	—	保険	
TNT EXPRESS NV	283	322	250	32,126	運輸	
OCI NV	47	52	85	10,985	素材	
NN GROUP NV	74	154	479	61,440	保険	
ALTICE NV - B	—	73	91	11,770	メディア	
ALTICE NV - A	—	238	294	37,697	メディア	
小 計	株数・金額 銘柄数<比率>	11,258 26	12,816 28	23,165 —	2,968,636 <1.4%>	
(ユーロ…スペイン)						
BANCO POPULAR ESPANOL	1,063	1,122	253	32,476	銀行	
ENDESA SA	—	204	343	44,021	公益事業	
ACS ACTIVIDADES CONS Y SERV	102	122	274	35,198	資本財	
IBERDROLA SA	3,085	3,583	2,262	289,910	公益事業	
TELEFONICA SA	2,500	2,915	2,744	351,746	電気通信サービス	
BANCO SANTANDER SA	8,341	9,350	3,604	461,939	銀行	
BANKINTER SA	393	436	265	33,995	銀行	
REPSOL SA	609	756	654	83,933	エネルギー	
BANCO BILBAO VIZCAYA ARGENTA	3,567	4,113	2,373	304,180	銀行	
GAS NATURAL SDG SA	214	245	432	55,481	公益事業	
INDUSTRIA DE DISENO TEXTIL	650	705	2,065	264,671	小売	
ABERTIS INFRAESTRUCTURAS SA	243	339	445	57,042	運輸	
MAPPRE SA	551	642	130	16,694	保険	
FERROVIAL SA	244	290	568	72,863	資本財	
ZARDOYA OTIS SA	103	117	110	14,174	資本財	
ENAGAS SA	122	139	359	46,029	公益事業	
RED ELECTRICA CORPORACION SA	64	70	513	65,868	公益事業	
BANCO DE SABADELL SA	2,061	3,265	462	59,258	銀行	
CAIXABANK S. A	1,350	1,696	450	57,755	銀行	
GRIFOLS SA	89	194	380	48,748	医薬品・バイオテクノロジー・ライフサイエンス	
AMADEUS IT HOLDING SA-A SHS	255	281	1,063	136,229	ソフトウェア・サービス	
INTL CONSOLIDATED AIRLINE-DI	630	540	399	51,208	運輸	
DISTRIBUIDORA INTERNACIONAL	371	390	189	24,331	食品・生活必需品小売り	
BANKIA SA	2,754	2,974	275	35,335	銀行	
AENA SA	—	44	445	57,058	運輸	
小 計	株数・金額 銘柄数<比率>	29,372 23	34,544 25	21,070 —	2,700,155 <1.3%>	
(ユーロ…ベルギー)						
AGEAS	127	130	507	64,978	保険	
UCB SA	74	81	666	85,454	医薬品・バイオテクノロジー・ライフサイエンス	
ANHEUSER-BUSCH INBEV SA/NV	477	521	5,869	752,145	食品・飲料・タバコ	
GROUPE BRUXELLES LAMBERT SA	48	52	364	46,690	各種金融	
DELHAIZE GROUP	61	67	615	78,922	食品・生活必需品小売り	
UMICORE	64	60	211	27,075	素材	
COLRUYT SA	42	44	208	26,684	食品・生活必需品小売り	
KBC GROEP NV	151	163	841	107,832	銀行	
SOLVAY SA	36	48	371	47,621	素材	
PROXIMUS	90	98	301	38,650	電気通信サービス	

銘柄	株数	当 期 末		業 種 等	
		株数	評 価 額		
		外貨建金額	邦貨換算金額		
(ユーロ…ベルギー)	百株	百株	千ユーロ	千円	
TELENET GROUP HOLDING NV	33	36	169	21,674	メディア
小 計	株数・金額	1,208	1,306	10,126	1,297,731
	銘柄数<比率>	11	11	-	<0.6%>
(ユーロ…オーストリア)					
ERSTE GROUP BANK AG	167	182	487	62,459	銀行
OMV AG	85	94	214	27,545	エネルギー
VOESTALPINE AG	64	72	176	22,643	素材
IMMOFINANZ AG	554	-	-	-	不動産
ANDRITZ AG	45	50	215	27,620	資本財
RAIFFEISEN BANK INTERNATIONA	65	75	86	11,079	銀行
VIENNA INSURANCE GROUP AG	24	-	-	-	保険
小 計	株数・金額	1,007	474	1,181	151,349
	銘柄数<比率>	7	5	-	<0.1%>
(ユーロ…ルクセンブルク)					
RTL GROUP	22	24	175	22,459	メディア
TENARIS SA	288	302	274	35,240	エネルギー
SES	183	211	505	64,738	メディア
ARCELORMITTAL	592	637	213	27,338	素材
ALTICE SA	50	-	-	-	メディア
小 計	株数・金額	1,136	1,175	1,168	149,775
	銘柄数<比率>	5	4	-	<0.1%>
(ユーロ…フィンランド)					
NOKIA OYJ	2,216	3,510	2,332	298,955	テクノロジー・ハードウェアおよび機器
STORA ENSO OYJ-R SHS	341	357	263	33,740	素材
NOKIAN RENKAAT OYJ	64	73	218	27,940	自動車・自動車部品
UPM-KYMMENE OYJ	311	344	510	65,358	素材
FORTUM OYJ	263	293	400	51,263	公益事業
KONE OYJ-B	184	216	817	104,821	資本財
METSO OYJ	67	75	137	17,646	資本財
SAMPO OYJ-A SHS	265	289	1,278	163,848	保険
WARTSILA OYJ ABP	86	96	365	46,782	資本財
ELISA OYJ	85	92	318	40,833	電気通信サービス
NESTE OYJ	74	82	233	29,937	エネルギー
ORION OYJ-CLASS B	57	64	190	24,455	医薬品・バイオテクノロジー・ライフサイエンス
小 計	株数・金額	4,019	5,496	7,066	905,583
	銘柄数<比率>	12	12	-	<0.4%>
(ユーロ…アイルランド)					
KERRY GROUP PLC-A	96	106	778	99,733	食品・飲料・タバコ
IRISH BANK RESOLUTION CORPOR	472	472	-	-	銀行
BANK OF IRELAND	16,955	18,280	541	69,343	銀行
CRH PLC	442	543	1,323	169,601	素材
小 計	株数・金額	17,966	19,403	2,642	338,678
	銘柄数<比率>	4	4	-	<0.2%>
(ユーロ…ポルトガル)					
EDP-ENERGIAS DE PORTUGAL SA	1,409	1,515	473	60,672	公益事業
JERONIMO MARTINS	154	158	185	23,776	食品・生活必需品小売り
BANCO COMERCIAL PORTUGUES-R	20,134	25,529	94	12,170	銀行
GALP ENERGIA SGPS SA	227	248	245	31,502	エネルギー
小 計	株数・金額	21,926	27,452	999	128,122
	銘柄数<比率>	4	4	-	<0.1%>
ユ ー ロ 計	株数・金額	150,932	172,177	202,406	25,938,360
	銘柄数<比率>	233	234	-	<12.4%>

銘柄	期首(前期末)		当 期 末		業 種 等
	株 数	株 数	評 価 額		
			外貨建金額	邦貨換算金額	
(イギリス)	百株	百株	千イギリスポンド	千円	
BARCLAYS PLC	9,744	10,876	1,977	332,140	銀行
BP PLC	10,944	11,849	4,149	696,730	エネルギー
LLOYDS BANKING GROUP PLC	33,868	37,024	2,337	392,546	銀行
ASTRAZENECA PLC	749	819	3,637	610,768	医薬品・バイオテクノロジー・ライフサイエンス
SMITHS GROUP PLC	234	257	229	38,541	資本財
NEXT PLC	92	94	643	108,053	小売
DIAGEO PLC	1,490	1,631	3,004	504,512	食品・飲料・タバコ
SKY PLC	608	673	707	118,754	メディア
BAE SYSTEMS PLC	1,870	2,051	1,017	170,802	資本財
UNILEVER PLC	762	831	2,453	412,004	家庭用品・パーソナル用品
TESCO PLC	4,810	5,303	825	138,668	食品・生活必需品小売り
RELX PLC	670	723	860	144,533	メディア
MARKS & SPENCER GROUP PLC	967	1,059	442	74,325	小売
RECKITT BENCKISER GROUP PLC	385	414	2,546	427,577	家庭用品・パーソナル用品
PRUDENTIAL PLC	1,524	1,665	2,166	363,777	保険
BG GROUP PLC	2,030	2,163	2,124	356,689	エネルギー
LEGAL & GENERAL GROUP PLC	3,517	3,855	904	151,957	保険
SAGE GROUP PLC/THE	662	698	396	66,634	ソフトウェア・サービス
HSBC HOLDINGS PLC	11,383	12,679	6,003	1,008,043	銀行
BRITISH AMERICAN TOBACCO PLC	1,106	1,208	4,421	742,377	食品・飲料・タバコ
UNITED UTILITIES GROUP PLC	415	452	417	70,152	公益事業
SCHRODERS PLC	72	80	213	35,801	各種金融
ROYAL BANK OF SCOTLAND GROUP	1,488	2,239	562	94,513	銀行
BHP BILLITON PLC	1,256	1,373	878	147,582	素材
IMPERIAL TOBACCO GROUP PLC	569	620	2,225	373,671	食品・飲料・タバコ
WPP PLC	779	839	1,228	206,234	メディア
CENTRICA PLC	2,985	3,274	675	113,376	公益事業
BT GROUP PLC	4,835	5,397	2,542	426,877	電気通信サービス
SSE PLC	579	650	901	151,351	公益事業
STANDARD CHARTERED PLC	1,472	2,128	1,017	170,889	銀行
ROLLS-ROYCE HOLDINGS PLC	1,116	1,183	644	108,146	資本財
COMPASS GROUP PLC	993	1,068	1,199	201,368	消費者サービス
KINGFISHER PLC	1,393	1,481	479	80,572	小売
PEARSON PLC	493	531	402	67,532	メディア
SEVERN TRENT PLC	146	159	339	57,003	公益事業
RIO TINTO PLC	755	812	1,306	219,421	素材
GLAXOSMITHKLINE PLC	2,881	3,156	4,418	741,940	医薬品・バイオテクノロジー・ライフサイエンス
SABMILLER PLC	574	626	2,625	440,891	食品・飲料・タバコ
PROVIDENT FINANCIAL PLC	—	96	281	47,204	各種金融
3I GROUP PLC	578	629	274	46,036	各種金融
GKN PLC	996	1,114	317	53,313	自動車・自動車部品
VODAFONE GROUP PLC	15,729	17,212	3,761	631,550	電気通信サービス
WM MORRISON SUPERMARKETS	1,260	1,423	227	38,254	食品・生活必需品小売り
SAINSBURY (J) PLC	724	871	201	33,911	食品・生活必需品小売り
AVIVA PLC	1,746	2,621	1,216	204,229	保険
CAPITA PLC	393	429	500	83,990	商業・専門サービス
DIXONS CARPHONE PLC	582	636	297	49,899	小売
JOHNSON MATTHEY PLC	120	133	325	54,724	素材
RSA INSURANCE GROUP PLC	596	663	266	44,696	保険
WHITBREAD PLC	107	117	461	77,429	消費者サービス
NATIONAL GRID PLC	2,241	2,440	2,309	387,825	公益事業
ARM HOLDINGS PLC	832	910	919	154,364	半導体・半導体製造装置

銘柄	期首(前期末)		当 期 末		業 種 等
	株 数	株 数	評 価 額		
			外貨建金額	邦貨換算金額	
(イギリス)	百株	百株	千イギリスポンド	千円	
WOLSELEY PLC	160	169	580	97,420	資本財
BUNZL PLC	199	217	392	65,941	資本財
COBHAM PLC	686	743	181	30,560	資本財
ANGLO AMERICAN PLC	827	915	207	34,817	素材
INTERTEK GROUP PLC	96	105	292	49,141	商業・専門サービス
WILLIAM HILL PLC	528	573	216	36,356	消費者サービス
BURBERRY GROUP PLC	261	289	340	57,186	耐久消費財・アパレル
INTERCONTINENTAL HOTELS GROU	140	153	349	58,749	消費者サービス
CARNIVAL PLC	109	118	427	71,816	消費者サービス
PERSIMMON PLC	183	198	386	64,855	耐久消費財・アパレル
MEGGITT PLC	478	495	179	30,103	資本財
ICAP PLC	317	352	160	26,873	各種金融
ITV PLC	2,266	2,492	655	110,020	メディア
LONDON STOCK EXCHANGE GROUP	133	201	496	83,341	各種金融
G4S PLC	948	1,014	221	37,121	商業・専門サービス
AMEC FOSTER WHEELER PLC	230	242	92	15,526	エネルギー
BARRATT DEVELOPMENTS PLC	—	644	372	62,599	耐久消費財・アパレル
IMI PLC	160	172	131	22,116	資本財
REXAM PLC	417	458	278	46,808	素材
SMITH & NEPHEW PLC	536	581	658	110,505	ヘルスケア機器・サービス
TATE & LYLE PLC	270	297	177	29,732	食品・飲料・タバコ
TAYLOR WIMPEY PLC	—	2,103	386	64,894	耐久消費財・アパレル
ROYAL DUTCH SHELL PLC-A SHS	2,344	2,537	3,548	595,842	エネルギー
PETROFAC LTD	153	163	117	19,712	エネルギー
TRAVIS PERKINS PLC	147	161	289	48,618	資本財
ROYAL DUTCH SHELL PLC-B SHS	1,450	1,546	2,167	364,026	エネルギー
OLD MUTUAL PLC	2,876	3,172	490	82,400	保険
INVESTEC PLC	327	355	148	24,858	各種金融
STANDARD LIFE PLC	1,409	1,270	455	76,436	保険
EXPERIAN PLC	595	632	733	123,139	商業・専門サービス
MONDI PLC	—	239	284	47,854	素材
WEIR GROUP PLC/THE	125	134	113	19,008	資本財
ASSOCIATED BRITISH FOODS PLC	213	229	693	116,523	食品・飲料・タバコ
ANTOFAGASTA PLC	233	244	88	14,909	素材
TULLOW OIL PLC	561	—	—	—	エネルギー
SHIRE PLC	350	383	1,629	273,673	医薬品・バイオテクノロジー・ライフサイエンス
INMARSAT PLC	251	293	313	52,655	電気通信サービス
ADMIRAL GROUP PLC	112	136	230	38,728	保険
FRESNILLO PLC	130	149	98	16,567	素材
RANDGOLD RESOURCES LTD	50	60	277	46,583	素材
FRIENDS LIFE GROUP LTD	844	—	—	—	保険
AGGREKO PLC	157	162	129	21,666	商業・専門サービス
BABCOCK INTL GROUP PLC	148	160	147	24,795	商業・専門サービス
ST JAMES'S PLACE PLC	—	341	310	52,121	保険
GLENCORE PLC	6,314	7,875	636	106,923	素材
ABERDEEN ASSET MGMT PLC	546	583	131	22,131	各種金融
HARGREAVES LANSDOWN PLC	135	170	224	37,662	各種金融
CRODA INTERNATIONAL PLC	80	88	258	43,357	素材
MELROSE INDUSTRIES PLC	629	640	178	29,905	資本財
COCA-COLA HBC AG-DI	117	128	177	29,732	食品・飲料・タバコ
EASYJET PLC	96	111	181	30,477	運輸
DIRECT LINE INSURANCE GROUP	886	892	330	55,440	保険

銘柄	株数	期首(前期末)		当 期 末		業 種 等
		株 数	株 数	評 価 額		
				外貨建金額	邦貨換算金額	
(イギリス)	百株	百株	千イギリスポンド	千円		
ROYAL MAIL PLC	382	586	263	44,187	運輸	
ASHTREAD GROUP PLC	299	327	317	53,379	資本財	
SPORTS DIRECT INTERNATIONAL	164	164	69	11,597	小売	
MERLIN ENTERTAINMENT	294	456	188	31,678	消費者サービス	
TUI AG-DI	270	322	392	65,881	消費者サービス	
AUTO TRADER GROUP PLC	—	494	194	32,675	ソフトウェア・サービス	
小 計	株 数 銘柄 数 < 比 率 >	167,803 104	189,021 108	97,283 —	16,335,839 < 7.8% >	
(スイス)			千スイスフラン			
NESTLE SA-REG	1,916	2,066	14,963	1,743,446	食品・飲料・タバコ	
CIE FINANCIERE RICHEMONT-REG	308	338	2,156	251,235	耐久消費財・アパレル	
CREDIT SUISSE GROUP AG-REG	911	1,164	2,055	239,437	各種金融	
LAFARGEHOLCIM LTD-REG	134	275	1,161	135,383	素材	
ROCHE HOLDING AG-GENUSSCHEIN	417	455	12,097	1,409,454	医薬品・バイオテクノロジー・ライフサイエンス	
GIVAUDAN-REG	5	6	1,102	128,417	素材	
SONOVA HOLDING AG-REG	32	34	425	49,531	ヘルスケア機器・サービス	
ZURICH INSURANCE GROUP AG	88	97	2,146	250,045	保険	
SYNGENTA AG-REG	55	60	2,177	253,664	素材	
LONZA GROUP AG-REG	31	34	544	63,494	医薬品・バイオテクノロジー・ライフサイエンス	
SWATCH GROUP AG/THE-REG	29	33	212	24,787	耐久消費財・アパレル	
SCHINDLER HOLDING-PART CERT	27	28	433	50,556	資本財	
GEBERIT AG-REG	22	24	845	98,472	資本財	
SWISS RE AG	208	227	2,110	245,894	保険	
SWATCH GROUP AG/THE-BR	18	19	650	75,835	耐久消費財・アパレル	
PARGESA HOLDING SA-BR	19	21	123	14,437	各種金融	
NOVARTIS AG-REG	1,366	1,474	12,226	1,424,548	医薬品・バイオテクノロジー・ライフサイエンス	
ADECCO SA-REG	99	107	654	76,309	商業・専門サービス	
SWISSCOM AG-REG	13	16	817	95,205	電気通信サービス	
ABB LTD-REG	1,299	1,425	2,368	275,950	資本財	
SGS SA-REG	3	3	685	79,868	商業・専門サービス	
SULZER AG-REG	13	9	80	9,431	資本財	
SCHINDLER HOLDING AG-REG	12	13	205	23,966	資本財	
ACTELION LTD-REG	61	67	904	105,336	医薬品・バイオテクノロジー・ライフサイエンス	
KUEHNE & NAGEL INTL AG-REG	33	35	466	54,300	運輸	
BALOISE HOLDING AG - REG	28	32	392	45,690	保険	
SWISS LIFE HOLDING AG-REG	19	20	530	61,836	保険	
CHOCOLADEFABRIKEN LINDT-REG	0.06	0.07	465	54,235	食品・飲料・タバコ	
ARYZTA AG	52	55	249	29,069	食品・飲料・タバコ	
JULIUS BAER GROUP LTD	133	144	608	70,886	各種金融	
SIKA AG-BR	1	1	486	56,682	素材	
TRANSOCEAN LTD	216	239	232	27,032	エネルギー	
SWISS PRIME SITE-REG	33	43	341	39,806	不動産	
CHOCOLADEFABRIKEN LINDT-PC	0.59	0.62	345	40,271	食品・飲料・タバコ	
PARTNERS GROUP HOLDING AG	10	10	376	43,907	各種金融	
BARRY CALLEBAUT AG-REG	1	1	156	18,245	食品・飲料・タバコ	
EMS-CHEMIE HOLDING AG-REG	4	5	218	25,485	素材	
UBS GROUP AG-REG	2,170	2,369	3,917	456,433	各種金融	
DUPRY AG-REG	—	26	289	33,680	小売	
GALENICA AG-REG	—	2	350	40,851	医薬品・バイオテクノロジー・ライフサイエンス	
小 計	株 数 銘柄 数 < 比 率 >	9,802 38	10,995 40	70,578 —	8,223,129 < 3.9% >	

銘柄	株数	当 期		末 期		業 種 等
		株数	株数	評 価 額	評 価 額	
				外貨建金額	邦貨換算金額	
(スウェーデン)	百株	百株		千スウェーデンクローネ	千円	
ELECTROLUX AB-SER B	141	156		2,822	38,928	耐久消費財・アパレル
ERICSSON LM-B SHS	1,816	1,973		15,800	217,892	テクノロジー・ハードウェアおよび機器
ATLAS COPCO AB-B SHS	231	253		4,485	61,860	資本財
SKANDINAVISKA ENSKILDA BAN-A	902	976		7,847	108,214	銀行
INVESTOR AB-B SHS	268	292		8,331	114,892	各種金融
NORDEA BANK AB	1,814	1,967		17,433	240,408	銀行
GETINGE AB-B SHS	115	130		2,579	35,574	ヘルスケア機器・サービス
SVENSKA HANDELSBANKEN-A SHS	295	974		9,928	136,914	銀行
ATLAS COPCO AB-A SHS	403	436		8,213	113,262	資本財
SKF AB-B SHARES	234	258		3,310	45,656	資本財
ASSA ABLOY AB-B	196	649		11,115	153,282	資本財
HENNES & MAURITZ AB-B SHS	565	615		18,020	248,500	小売
SANDVIK AB	622	691		4,827	66,574	資本財
SWEDBANK AB - A SHARES	536	588		10,426	143,781	銀行
SECURITAS AB-B SHS	191	204		2,434	33,568	商業・専門サービス
SVENSKA CELLULOSA AB SCA-B	345	382		9,389	129,474	家庭用品・パーソナル用品
SKANSKA AB-B SHS	228	246		3,856	53,178	資本財
SWEDISH MATCH AB	117	127		3,696	50,976	食品・飲料・タバコ
TELE2 AB-B SHS	183	199		1,577	21,760	電気通信サービス
TELIASONERA AB	1,430	1,667		6,544	90,242	電気通信サービス
VOLVO AB-B SHS	901	991		7,651	105,508	資本財
ALFA LAVAL AB	187	191		2,717	37,475	資本財
ELEKTA AB-B SHS	230	—		—	—	ヘルスケア機器・サービス
LUNDIN PETROLEUM AB	125	138		1,541	21,262	エネルギー
BOLIDEN AB	158	178		2,039	28,130	素材
HUSQVARNA AB-B SHS	262	279		1,446	19,953	耐久消費財・アパレル
MILLICOM INTL CELLULAR-SDR	38	40		1,532	21,136	電気通信サービス
HEXAGON AB-B SHS	153	168		4,754	65,567	テクノロジー・ハードウェアおよび機器
INVESTMENT AB KINNEVIK-B SHS	138	152		3,423	47,216	各種金融
INDUSTRIVARDEN AB-C SHS	92	106		1,424	19,639	各種金融
ICA GRUPPEN AB	46	51		1,471	20,286	食品・生活必需品小売り
小 計	株数・金額	12,980	15,090	180,646	2,491,120	
	銘柄数<比率>	31	30	—	<1.2%>	
(ノルウェー)				千ノルウェークローネ		
DNB ASA	581	631		6,134	82,692	銀行
NORSK HYDRO ASA	806	875		2,453	33,068	素材
ORKLA ASA	470	530		3,596	48,478	食品・飲料・タバコ
STATOIL ASA	668	718		7,658	103,238	エネルギー
TELENOR ASA	451	484		6,979	94,080	電気通信サービス
YARA INTERNATIONAL ASA	108	116		3,940	53,113	素材
SUBSEA 7 SA	166	—		—	—	エネルギー
SEADRILL LTD	233	—		—	—	エネルギー
GJENSIDIGE FORSIKRING ASA	115	126		1,688	22,754	保険
SCHIBSTED ASA-CL A	—	49		1,285	17,330	メディア
SCHIBSTED ASA-B SHS	—	59		1,526	20,583	メディア
小 計	株数・金額	3,601	3,592	35,262	475,340	
	銘柄数<比率>	9	9	—	<0.2%>	
(デンマーク)				千デンマーククローネ		
NOVO NORDISK A/S-B	1,192	1,270		48,364	830,425	医薬品・バイオテクノロジー・ライフサイエンス
NOVOZYMES A/S-B SHARES	144	150		4,221	72,483	素材
DANSKE BANK A/S	385	459		8,340	143,200	銀行
WILLIAM DEMANT HOLDING	14	15		946	16,257	ヘルスケア機器・サービス

銘柄	期首(前期末)		当 期 末		業 種 等	
	株 数	株 数	評 価 額	評 価 額		
			外貨建金額	邦貨換算金額		
(デンマーク)	百株	百株	千デンマーククローネ	千円		
VESTAS WIND SYSTEMS A/S	132	145	6,313	108,397	資本財	
TDC A/S	478	519	1,810	31,082	電気通信サービス	
CARLSBERG AS-B	63	69	3,776	64,843	食品・飲料・タバコ	
COLOPLAST-B	65	72	3,989	68,501	ヘルスケア機器・サービス	
DSV A/S	104	126	3,276	56,253	運輸	
AP MOELLER-MAERSK A/S-B	4	4	3,624	62,231	運輸	
TRYG A/S	11	72	929	15,956	保険	
AP MOELLER-MAERSK A/S-A	2	2	2,066	35,478	運輸	
PANDORA A/S	67	71	6,349	109,026	耐久消費財・アパレル	
ISS A/S	60	97	2,305	39,581	商業・専門サービス	
CHR HANSEN HOLDING A/S	—	64	2,690	46,201	素材	
小 計	株 数	金 額	2,728	3,143	99,005	1,699,921
銘 柄 数 < 比 率 >	14	15	—	< 0.8% >		
(オーストラリア)			千オーストラリアドル			
BHP BILLITON LIMITED	1,911	2,089	3,192	261,857	素材	
CSL LTD	283	302	3,249	266,562	医薬品・バイオテクノロジー・ライフサイエンス	
ALUMINA LTD	1,469	1,742	197	16,219	素材	
WOODSIDE PETROLEUM LTD	443	485	1,283	105,264	エネルギー	
AUST AND NZ BANKING GROUP	1,637	1,871	4,520	370,784	銀行	
RIO TINTO LTD	261	275	1,079	88,545	素材	
QBE INSURANCE GROUP LTD	794	891	962	78,907	保険	
LENLEASE GROUP	336	367	476	39,098	不動産	
COMMONWEALTH BANK OF AUSTRAL	964	1,103	8,720	715,254	銀行	
WESTPAC BANKING CORP	1,848	2,160	6,679	547,821	銀行	
NATIONAL AUSTRALIA BANK LTD	1,409	1,699	4,718	387,030	銀行	
BRAMBLES LTD	941	1,029	1,143	93,822	商業・専門サービス	
QANTAS AIRWAYS LTD	394	396	153	12,568	運輸	
BORAL LTD	502	501	275	22,632	素材	
WOOLWORTHS LTD	748	827	2,009	164,832	食品・生活必需品小売り	
TELSTRA CORP LTD	2,573	2,819	1,573	129,029	電気通信サービス	
AMP LTD	1,788	1,939	1,045	85,751	保険	
TABCORP HOLDINGS LTD	445	538	249	20,462	消費者サービス	
AMCOR LIMITED	726	773	1,026	84,167	素材	
COMPUTERSHARE LTD	287	312	335	27,497	ソフトウェア・サービス	
ARISTOCRAT LEISURE LTD	—	355	355	29,141	消費者サービス	
MACQUARIE GROUP LTD	173	197	1,487	121,994	各種金融	
CIMIC GROUP LTD	64	66	164	13,465	資本財	
ASX LTD	117	131	535	43,934	各種金融	
COCA-COLA AMATIL LTD	336	378	313	25,727	食品・飲料・タバコ	
COCHLEAR LTD	33	37	364	29,884	ヘルスケア機器・サービス	
JAMES HARDIE INDUSTRIES-CDI	259	301	489	40,172	素材	
HARVEY NORMAN HOLDINGS LTD	320	395	174	14,291	小売	
NEWCREST MINING LTD	458	502	658	53,980	素材	
INSURANCE AUSTRALIA GROUP	1,419	1,601	837	68,698	保険	
ORIGIN ENERGY LTD	665	1,153	467	38,313	エネルギー	
ORICA LTD	220	241	349	28,628	素材	
SONIC HEALTHCARE LTD	229	257	471	38,648	ヘルスケア機器・サービス	
SANTOS LTD	572	1,084	321	26,334	エネルギー	
SUNCORP GROUP LTD	777	842	972	79,775	保険	
TRANSURBAN GROUP	1,091	1,348	1,448	118,795	運輸	
WESFARMERS LTD	670	732	3,086	253,154	食品・生活必需品小売り	
TOLL HOLDINGS LTD	412	—	—	—	運輸	

銘柄	期首(前期末)		当 期 末		業 種 等	
	株 数	株 数	評 価 額			
			外貨建金額	邦貨換算金額		
(オーストラリア)	百株	百株	千オーストラリアドル	千円		
CHALLENGER LTD	—	378	294	24,173	各種金融	
SYDNEY AIRPORT	675	754	495	40,614	運輸	
CALTEX AUSTRALIA LTD	82	179	653	53,615	エネルギー	
OIL SEARCH LTD	—	902	566	46,467	エネルギー	
WORLEYPARSONS LTD	128	—	—	—	エネルギー	
AGL ENERGY LTD	406	453	838	68,755	公益事業	
TATTS GROUP LTD	908	966	395	32,417	消費者サービス	
FORTESCUE METALS GROUP LTD	911	1,022	155	12,742	素材	
ASCIANO LTD	580	449	382	31,405	運輸	
ILUKA RESOURCES LTD	251	280	159	13,075	素材	
AUSNET SERVICES	1,155	1,360	201	16,515	公益事業	
CROWN RESORTS LTD	223	236	282	23,142	消費者サービス	
INCITEC PIVOT LTD	1,043	1,130	355	29,125	素材	
BENDIGO AND ADELAIDE BANK	270	299	320	26,283	銀行	
METCASH LTD	551	—	—	—	食品・生活必需品小売り	
ARIZON HOLDINGS LTD	1,272	1,415	537	44,102	運輸	
TREASURY WINE ESTATES LTD	370	481	423	34,731	食品・飲料・タバコ	
ALS LTD	252	—	—	—	商業・専門サービス	
RAMSAY HEALTH CARE LTD	79	94	583	47,878	ヘルスケア機器・サービス	
FLIGHT CENTRE TRAVEL GROUP L	31	35	137	11,313	消費者サービス	
SEEK LTD	203	214	310	25,485	商業・専門サービス	
BANK OF QUEENSLAND LTD	224	247	323	26,536	銀行	
REA GROUP LTD	33	37	198	16,276	メディア	
TPG TELECOM LTD	175	200	200	16,452	電気通信サービス	
HEALTHSCOPE LTD	705	1,150	259	21,317	ヘルスケア機器・サービス	
MEDIBANK PRIVATE LTD	1,652	1,817	457	37,556	保険	
PLATINUM ASSET MANAGEMENT	—	168	115	9,433	各種金融	
SOUTH32 LTD	—	3,434	341	28,029	素材	
小 計	株 数 銘柄 数 < 比 率 >	39,782 61	49,469 62	64,380 —	5,280,505 <2.5%>	
(ニュージーランド)			千ニュージーランドドル			
SPARK NEW ZEALAND LTD	1,132	1,206	394	30,034	電気通信サービス	
AUCKLAND INTL AIRPORT LTD	592	637	355	27,066	運輸	
CONTACT ENERGY LTD	212	499	234	17,842	公益事業	
FLETCHER BUILDING LTD	394	448	313	23,825	素材	
RYMAN HEALTHCARE LTD	213	247	202	15,376	ヘルスケア機器・サービス	
MERIDIAN ENERGY LTD	797	871	202	15,421	公益事業	
MIGHTY RIVER POWER	452	481	126	9,596	公益事業	
小 計	株 数 銘柄 数 < 比 率 >	3,795 7	4,392 7	1,828 —	139,164 <0.1%>	
(香港)			千香港ドル			
WHARF HOLDINGS LTD	900	880	3,198	48,461	不動産	
HUTCHISON WHAMPOA LTD	1,280	—	—	—	資本財	
SWIRE PACIFIC LTD - CL A	375	380	2,766	41,910	不動産	
CK HUTCHISON HOLDINGS LTD	830	1,753	16,519	250,272	資本財	
SUN HUNG KAI PROPERTIES	970	1,120	9,273	140,495	不動産	
MTR CORP	885	965	3,377	51,169	運輸	
HONG KONG & CHINA GAS	3,772	4,565	6,127	92,828	公益事業	
NEW WORLD DEVELOPMENT	3,070	3,550	2,257	34,205	不動産	
POWER ASSETS HOLDINGS LTD	825	910	6,210	94,092	公益事業	
HONG KONG EXCHANGES & CLEAR	660	740	12,498	189,353	各種金融	
CATHAY PACIFIC AIRWAYS	720	840	1,041	15,780	運輸	

銘柄	期首(前期末)		当 期 末		業 種 等
	株 数	株 数	評 価 額		
			外貨建金額	邦貨換算金額	
(香港)	百株	百株	千香港ドル	千円	
HANG LUNG PROPERTIES LTD	1,310	1,470	2,157	32,693	不動産
CLP HOLDINGS LTD	1,120	1,245	7,862	119,111	公益事業
HENDERSON LAND DEVELOPMENT	608	748	2,901	43,952	不動産
BANK OF EAST ASIA	756	766	1,746	26,466	銀行
HANG SENG BANK LTD	452	495	6,217	94,190	銀行
HYSAN DEVELOPMENT CO	380	410	1,197	18,137	不動産
SHANGRI-LA ASIA LTD	600	840	598	9,073	消費者サービス
ASM PACIFIC TECHNOLOGY	146	157	850	12,879	半導体・半導体製造装置
SINO LAND CO	1,774	2,034	1,940	29,397	不動産
YUE YUEN INDUSTRIAL HLDG	425	505	1,338	20,274	耐久消費財・アパレル
CHEUNG KONG INFRASTRUCTURE	370	420	2,967	44,954	公益事業
BOC HONG KONG HOLDINGS LTD	2,195	2,390	4,911	74,408	銀行
TECHTRONIC INDUSTRIES CO LTD	800	910	2,720	41,221	耐久消費財・アパレル
PCCW LTD	2,460	2,750	1,226	18,581	電気通信サービス
LI & FUNG LTD	3,520	3,780	1,682	25,483	耐久消費財・アパレル
KERRY PROPERTIES LTD	395	430	768	11,647	不動産
NWS HOLDINGS LTD	895	1,025	1,121	16,988	資本財
SANDS CHINA LTD	1,432	1,592	3,749	56,799	消費者サービス
WHEELLOCK & CO LTD	530	590	1,657	25,117	不動産
WYNN MACAU LTD	912	1,012	771	11,682	消費者サービス
SJM HOLDINGS LTD	1,260	1,300	616	9,335	消費者サービス
FIRST PACIFIC CO	1,420	1,700	810	12,285	各種金融
AIA GROUP LTD	7,160	7,818	33,187	502,789	保険
SWIRE PROPERTIES LTD	680	752	1,461	22,147	不動産
GALAXY ENTERTAINMENT GROUP L	1,390	1,520	3,298	49,970	消費者サービス
MGM CHINA HOLDINGS LTD	620	632	537	8,148	消費者サービス
HKT TRUST AND HKT LTD-SS	1,530	1,710	1,710	25,906	電気通信サービス
WH GROUP LTD	2,235	3,735	1,643	24,897	食品・飲料・タバコ
CHEUNG KONG PROPERTY HOLDING	—	1,763	7,054	106,879	不動産
小 計	株 数	金 額	161,979	2,453,993	
銘 柄 数 < 比 率 >	39	39	—	< 1.2% >	
(シンガポール)			千シンガポールドル		
OVERSEA-CHINESE BANKING CORP	1,750	1,983	1,540	127,099	銀行
SINGAPORE PRESS HOLDINGS LTD	972	1,062	376	31,026	メディア
KEPPEL LAND LTD	420	—	—	—	不動産
SEMBCORP INDUSTRIES LTD	590	624	144	11,890	資本財
CAPITALAND LTD	1,530	1,698	504	41,600	不動産
CITY DEVELOPMENTS LTD	270	262	177	14,609	不動産
JARDINE CYCLE & CARRIAGE LTD	70	80	275	22,754	小売
DBS GROUP HOLDINGS LTD	1,030	1,144	1,618	133,531	銀行
KEPPEL CORP LTD	890	969	466	38,447	資本財
UNITED OVERSEAS BANK LTD	770	841	1,513	124,873	銀行
SINGAPORE TECH ENGINEERING	950	1,027	296	24,483	資本財
SINGAPORE TELECOMMUNICATIONS	4,702	5,183	1,798	148,375	電気通信サービス
SINGAPORE AIRLINES LTD	333	376	408	33,719	運輸
SINGAPORE EXCHANGE LTD	480	527	364	30,039	各種金融
SEMBCORP MARINE LTD	500	584	87	7,202	資本財
UOL GROUP LTD	290	309	169	14,019	不動産
COMFORTDELGRO CORP LTD	1,230	1,451	412	33,992	運輸
NOBLE GROUP LTD	2,590	3,170	90	7,454	資本財
STARHUB LTD	400	415	139	11,536	電気通信サービス
GOLDEN AGRI-RESOURCES LTD	4,413	4,739	158	13,097	食品・飲料・タバコ

銘柄	株数	期首(前期末)		当 期 末		業 種 等
		株 数	株 数	評 価 額		
				外貨建金額	邦貨換算金額	
(シンガポール)	百株	百株	千シンガポールドル	千円		
WILMAR INTERNATIONAL LTD	1,150	1,246	333	27,545		食品・飲料・タバコ
GENTING SINGAPORE PLC	3,700	3,880	261	21,604		消費者サービス
GLOBAL LOGISTIC PROPERTIES L	1,880	2,097	362	29,925		不動産
YANGZIJIANG SHIPBUILDING	1,320	1,308	120	9,980		資本財
小 計	株 数 ・ 金 額	32,233	34,978	11,623	958,810	
	銘柄 数 < 比 率 >	24	23	—	< 0.5% >	
(イスラエル)			千イスラエルシェケル			
ISRAEL CHEMICALS LTD	279	330	512	15,258		素材
TEVA PHARMACEUTICAL IND LTD	509	592	14,867	442,453		医薬品・バイオテクノロジー・ライフサイエンス
BANK HAPOALIM BM	614	677	1,249	37,185		銀行
NICE SYSTEMS LTD	34	36	820	24,406		ソフトウェア・サービス
BANK LEUMI LE-ISRAEL	777	906	1,169	34,801		銀行
ISRAEL CORP LIMITED/THE	1	—	—	—		素材
DELEK GROUP LTD	2	3	196	5,861		エネルギー
BEZEQ THE ISRAELI TELECOM CO	1,127	1,236	1,014	30,177		電気通信サービス
MIZRAHI TEFAHOT BANK LTD	80	95	415	12,362		銀行
AZRIELI GROUP	—	23	338	10,087		不動産
小 計	株 数 ・ 金 額	3,427	3,901	20,584	612,596	
	銘柄 数 < 比 率 >	9	9	—	< 0.3% >	
合 計	株 数 ・ 金 額	687,565	778,443	—	200,296,260	
	銘柄 数 < 比 率 >	1,262	1,269	—	< 95.4% >	

(注) 邦貨換算金額は、期末の時価をわが国の対顧客電信売買相場の仲値により邦貨換算したものです。

(注) 邦貨換算金額欄の< >内は、親投資信託の純資産総額に対する各国別株式評価額の比率。

外国投資信託証券

銘柄	期首(前期末)		当 期 末			
	口 数	口 数	評 価 額		比 率	
			外貨建金額	邦貨換算金額		
(アメリカ)	千口	千口	千アメリカドル	千円	%	
HCP INC	27	29	1,096	129,513	0.1	
MACERICH CO/THE	8	8	674	79,645	0.0	
PROLOGIS INC	29	33	1,289	152,292	0.1	
CAMDEN PROPERTY TRUST	5	5	403	47,622	0.0	
DIGITAL REALTY TRUST INC	8	8	663	78,389	0.0	
ESSEX PROPERTY TRUST INC	3	4	952	112,549	0.1	
EXTRA SPACE STORAGE INC	—	7	659	77,856	0.0	
FEDERAL REALTY INVS TRUST	4	4	664	78,487	0.0	
WELLTOWER INC	19	22	1,515	179,040	0.1	
BOSTON PROPERTIES INC	8	9	1,170	138,262	0.1	
REALTY INCOME CORP	13	15	812	96,020	0.0	
REGENCY CENTERS CORP	5	6	426	50,391	0.0	
SL GREEN REALTY CORP	5	6	654	77,333	0.0	
UDR INC	14	16	599	70,782	0.0	
VENTAS INC	19	21	1,175	138,870	0.1	
ANNALY CAPITAL MANAGEMENT IN	56	60	539	63,678	0.0	
RAYONIER INC	7	—	—	—	—	
WEYERHAEUSER CO	31	32	807	95,430	0.0	
AMERICAN TOWER CORP	23	27	2,494	294,657	0.1	
AMERICAN CAPITAL AGENCY CORP	20	22	362	42,872	0.0	
VEREIT INC	53	59	431	50,980	0.0	
DUKE REALTY CORP	20	22	436	51,527	0.0	
BRIXMOR PROPERTY GROUP INC	—	11	299	35,350	0.0	
IRON MOUNTAIN INC	9	13	331	39,201	0.0	
EQUINIX INC	—	4	1,290	152,471	0.1	
CROWN CASTLE INTL CORP	—	21	1,748	206,587	0.1	
EQUITY RESIDENTIAL	20	23	1,834	216,708	0.1	
GENERAL GROWTH PROPERTIES	31	37	1,008	119,103	0.1	
HOST HOTELS & RESORTS INC	45	48	656	77,517	0.0	
LIBERTY PROPERTY TRUST	8	9	271	32,022	0.0	
PLUM CREEK TIMBER CO	10	11	444	52,501	0.0	
PUBLIC STORAGE	8	9	2,346	277,173	0.1	
SIMON PROPERTY GROUP INC	18	20	3,707	437,997	0.2	
VORNADO REALTY TRUST	10	11	992	117,283	0.1	
KIMCO REALTY CORP	24	26	695	82,160	0.0	
AVALONBAY COMMUNITIES INC	7	8	1,490	176,070	0.1	
小 計	口 数 ・ 金 額	580	682	34,944	4,128,353	
	銘柄 数 < 比 率 >	32	35	—	< 2.0% >	
(カナダ)				千カナダドル		
SMART REAL ESTATE INVESTMENT	—	4	122	10,141	0.0	
H&R REAL ESTATE INV-REIT UTS	7	8	151	12,547	0.0	

銘柄	期首(前期末)	当 期 末				
		口 数	口 数	評 価 額		比 率
				外貨建金額	邦貨換算金額	
(カナダ)		千口	千口	千カナダドル	千円	%
RIOCAN REAL ESTATE INVST TR		8	9	234	19,372	0.0
小 計	口 数 ・ 金 額	16	22	508	42,062	
	銘柄 数 < 比 率 >	2	3	—	< 0.0% >	
(ユーロ…フランス)				千ユーロ		
GECINA SA		1	2	252	32,294	0.0
KLEPIERRE		9	14	551	70,649	0.0
UNIBAIL-RODAMCO SE		5	6	1,469	188,303	0.1
FONCIERE DES REGIONS		1	1	145	18,707	0.0
ICADE		2	2	140	18,022	0.0
ユ ー ロ 計	口 数 ・ 金 額	21	26	2,559	327,977	
	銘柄 数 < 比 率 >	5	5	—	< 0.2% >	
(イギリス)				千イギリスポンド		
BRITISH LAND CO PLC		57	62	460	77,350	0.0
HAMMERSON PLC		46	50	291	48,991	0.0
LAND SECURITIES GROUP PLC		46	50	554	93,151	0.0
INTU PROPERTIES PLC		55	60	177	29,770	0.0
SEGRO PLC		46	47	203	34,205	0.0
小 計	口 数 ・ 金 額	252	272	1,688	283,469	
	銘柄 数 < 比 率 >	5	5	—	< 0.1% >	
(オーストラリア)				千オーストラリアドル		
VICINITY CENTRES		92	224	643	52,763	0.0
SCENTRE GROUP		319	350	1,496	122,741	0.1
NOVION PROPERTY GROUP		124	—	—	—	—
GPT GROUP		102	119	568	46,613	0.0
MIRVAC GROUP		223	248	463	38,052	0.0
STOCKLAND		140	158	644	52,893	0.0
WESTFIELD CORP		118	128	1,264	103,748	0.0
DEXUS PROPERTY GROUP		54	65	475	39,034	0.0
GOODMAN GROUP		104	117	712	58,451	0.0
小 計	口 数 ・ 金 額	1,280	1,412	6,270	514,298	
	銘柄 数 < 比 率 >	9	8	—	< 0.2% >	
(香港)				千香港ドル		
LINK REIT		136	147	6,445	97,656	0.0
小 計	口 数 ・ 金 額	136	147	6,445	97,656	
	銘柄 数 < 比 率 >	1	1	—	< 0.0% >	
(シンガポール)				千シンガポールドル		
SUNTEC REIT		143	166	253	20,914	0.0
CAPITALAND COMMERCIAL TRUST		131	139	182	15,077	0.0
CAPITALAND MALL TRUST		156	158	312	25,756	0.0
ASCENDAS REAL ESTATE INV TRT		122	138	307	25,381	0.0
小 計	口 数 ・ 金 額	552	603	1,056	87,130	
	銘柄 数 < 比 率 >	4	4	—	< 0.0% >	
合 計	口 数 ・ 金 額	2,840	3,167	—	5,480,947	
	銘柄 数 < 比 率 >	58	61	—	< 2.6% >	

(注) 邦貨換算金額は、期末の時価をわが国の対顧客電信売買相場の仲値により邦貨換算したものです。

(注) 比率および合計欄の< >内は、親投資信託の純資産総額に対する評価額の比率。

先物取引の銘柄別期末残高

銘柄別			当期	
			買建額	売建額
外国	株式先物取引	SP EMINI	2,728	—
		SP/TSE60	129	—
		SWISS IX	151	—
		EURO ST	649	—
		SPI 200	182	—
		FTSE100	342	—
			百万円	百万円

(注) 邦貨換算金額は、期末の時価をわが国の対顧客電信売買相場の仲値により邦貨換算したものです。

外国株式インデックスマザーファンド

《第14期》決算日2015年5月12日

[計算期間：2014年5月13日～2015年5月12日]

「外国株式インデックスマザーファンド」は、5月12日に第14期の決算を行いました。
以下、法令・諸規則に基づき、当マザーファンドの第14期の運用状況をご報告申し上げます。

運 用 方 針	MSCI Kokusai Index (MSCI コクサイ インデックス) (円換算ベース) と連動する投資成果をめざして運用を行います。投資成果をMSCI Kokusai Index (MSCI コクサイ インデックス) (円換算ベース) の動きにできるだけ連動させるため、株式の実質投資比率 (組入現物株式の時価総額に株価指数先物取引等の買建額を加算し、または株価指数先物取引等の売建額を控除した額の信託財産の純資産総額に対する割合をいいます。) は原則として高位を維持します。銘柄選択は、運用モデルを活用して行います。組入外貨建資産については、原則として為替ヘッジは行いません。
主 要 運 用 対 象	MSCI Kokusai Index (MSCI コクサイ インデックス) (円換算ベース) に採用されている株式を主要投資対象とします。
主 な 組 入 制 限	株式への投資割合に制限を設けません。外貨建資産への投資割合に制限を設けません。

○最近5期の運用実績

決 算 期	基 準 価 額		MSCI Kokusai Index (MSCI コクサイ インデックス)		株 式 組 入 比 率	株 式 先 物 比 率	投 資 信 託 組 入 比 率	純 資 産 総 額
	期 騰 落	中 率	(円換算ベース)	期 騰 落				
	円	%			%	%	%	百万円
10期(2011年5月12日)	10,647	7.3	82.70	5.0	95.3	2.9	1.6	141,974
11期(2012年5月14日)	9,921	△ 6.8	74.99	△ 9.3	95.2	2.6	2.0	142,226
12期(2013年5月13日)	15,535	56.6	114.32	52.4	96.3	1.0	2.3	199,188
13期(2014年5月12日)	18,176	17.0	130.71	14.3	96.7	1.1	2.1	197,280
14期(2015年5月12日)	23,063	26.9	162.29	24.2	96.5	1.2	2.2	227,514

(注) MSCI Kokusai Index (MSCI コクサイ インデックス) とは、MSCI Inc. が開発した株価指数で、日本を除く世界の先進国で構成されています。MSCI Kokusai Index (円換算ベース) は、MSCI Kokusai Index (米ドルベース) をもとに委託会社が計算したものです。また、MSCI Kokusai Index に対する著作権及びその他の知的財産権はすべてMSCI Inc. に帰属します。

(注) 上記指数は、配当相当分を含まないインデックスです。このためファンドとベンチマークの騰落率との差異には、ベンチマークが配当相当分を含まない指数であることによって生じる「配当金要因」が含まれている点にご留意ください。

(注) 外国の指数は、基準価額への反映に合わせて前営業日の値を使用しております。

(注) 「株式先物比率」は買建比率－売建比率。

○当期中の基準価額と市況等の推移

年 月 日	基 準 価 額		MSCI Kokusai Index (MSCIコクサイインデックス)		株 組 入 比 率	株 先 物 比 率	投 資 信 託 証 入 比 率
	騰 落 率	騰 落 率	(円換算ベース)	騰 落 率			
(期 首)	円	%		%	%	%	%
2014年5月12日	18,176	—	130.71	—	96.7	1.1	2.1
5月末	18,457	1.5	132.39	1.3	96.8	1.0	2.1
6月末	18,691	2.8	133.82	2.4	96.4	1.5	2.1
7月末	18,954	4.3	135.55	3.7	96.6	1.2	2.1
8月末	19,245	5.9	137.34	5.1	96.7	0.6	2.1
9月末	19,806	9.0	141.15	8.0	96.2	1.5	2.0
10月末	19,703	8.4	140.33	7.4	96.6	1.9	2.2
11月末	22,081	21.5	157.01	20.1	96.6	1.3	2.2
12月末	22,369	23.1	158.82	21.5	95.1	3.3	2.2
2015年1月末	21,419	17.8	151.94	16.2	96.1	1.7	2.5
2月末	22,648	24.6	160.26	22.6	95.9	1.1	2.2
3月末	22,610	24.4	159.52	22.0	96.2	1.4	2.3
4月末	22,826	25.6	160.95	23.1	96.2	1.3	2.2
(期 末)							
2015年5月12日	23,063	26.9	162.29	24.2	96.5	1.2	2.2

(注) 騰落率は期首比。

(注) 「株式先物比率」は買建比率－売建比率。

○運用経過

●当期中の基準価額等の推移について

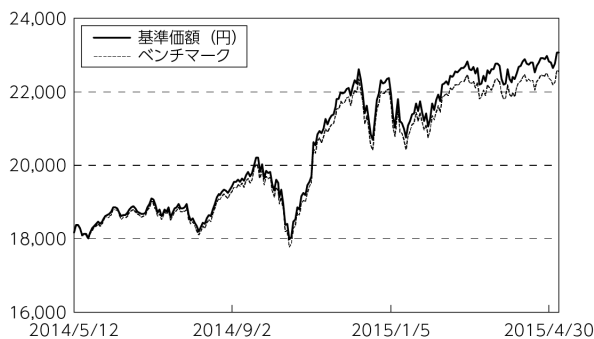
◎基準価額の動き

基準価額は期首に比べ26.9%の上昇となりました。

◎ベンチマークとの差異

ファンドの騰落率は、ベンチマークの騰落率(24.2%)を2.7%上回りました。

基準価額の推移



(注) ベンチマークは期首の値をファンド基準価額と同一になるよう指数化しています。

●投資環境について

◎外国株式市況

- ・欧州経済の先行き不透明感やギリシャ債務問題などを受けて下落する局面もありましたが、欧米での緩和的な金融政策や米国の良好な企業決算発表などを受けて外国株式市況は上昇しました。

◎為替市況

- ・為替市況は、期首に比べて17.8%の円安・米ドル高、4.6%の円高・ユーロ安となりました。

●当該投資信託のポートフォリオについて

- ・MSCI Kokusai Index (MSCI コクサイ インデックス) (円換算ベース) に採用されている株式 (先物・REIT (不動産投資信託証券) を含む) を主要投資対象とし、ベンチマークに連動する投資成果をめざして、運用を行いました。

- ・株式の国別比率、業種別比率などがベンチマークとほぼ同様になるようにマルチファクターモデルを用いてポートフォリオを構築しました。

(注) マルチファクターモデル

株式市場の構造 (動向) を、複数の要因 (業種・通貨・企業規模など) に分類し、高度な統計手法を用いて説明をするモデル

- 当該投資信託のベンチマークとの差異について
ベンチマークは24.2%の上昇となったため、カイ離は2.7%程度となりました。

	組入比率 要因	銘柄選択 要因	その他の 要因	合計
ベンチマークとのカイ離	△0.0%程度	△0.0%程度	2.7%程度	2.7%程度

(注) 四捨五入などにより各要因を合算した値と合計が一致しないことがあります。

◎組入比率要因

組入比率による影響は△0.0%程度でした。

- ・期中、ファンドの資産をほぼ全額株式 (先物・REITを含む) に投資しました。

- ・効率的に運用を行うため、円貨、外貨現金などを若干保有しました。

◎銘柄選択要因

銘柄選択による影響は△0.0%程度でした。

ファンドとベンチマークの値動きや、推定トラッキングエラー、株式の国別比率、業種別比率などについてモニターし、必要に応じて定量モデルを用いた調整を図ることでベンチマークとの連動性を高めるよう努めました。その際に、ファンドがベンチマークと連動する可能性をより高めるため、

- ・売買に係るコストを考慮しつつ、できる限り多くの銘柄に分散投資を行いました。
- ・ファンドの特性をよりベンチマークに近づけるべく、マルチファクターモデルを用いて組入銘柄とその組入比率を決定しています。

◎その他の要因

その他の要因による影響は2.7%程度でした。

プラス要因	配当・利子収入等	計 2.8%程度
マイナス要因	売買コスト・保管料・為替効果等	計 △0.1%程度

為替効果：現地通貨建て株価を円建てに換算する方法が、ファンドとベンチマークで異なるため生じる差異。

ファンド：株価 (現地通貨建て前日終値) を翌日の対顧客電信売買相場の仲値を使い円に換算し評価。

ベンチマーク：株価 (現地通貨建て前日終値) を同日ロンドン時間の16時時点の為替レートをを用い一旦ドル換算で評価。その後翌日の対顧客電信売買相場の仲値を使い円に換算し評価。

◎今後の運用方針

- ・引き続きファンドの資産のほぼ全額を株式 (先物・REITを含む) に投資し、高い株式組入比率を維持します。
- ・売買に係るコストを考慮しつつ、多くの銘柄に分散投資を行います。

○ 1 万口当たりの費用明細

(2014年5月13日～2015年5月12日)

項 目	当 期		項 目 の 概 要
	金 額	比 率	
(a) 売 買 委 託 手 数 料 (株 式) (投 資 信 託 証 券) (先 物 ・ オ プ シ ョ ン)	円 1 (1) (0) (0)	% 0.006 (0.004) (0.000) (0.002)	(a) 売買委託手数料＝期中の売買委託手数料÷期中の平均受益権口数 有価証券等を売買する際に発生する費用
(b) 有 価 証 券 取 引 税 (株 式) (投 資 信 託 証 券)	2 (2) (0)	0.008 (0.008) (0.000)	(b) 有価証券取引税＝期中の有価証券取引税÷期中の平均受益権口数 有価証券の取引の都度発生する取引に関する税金
(c) そ の 他 費 用 (保 管 費 用) (そ の 他)	7 (6) (0)	0.032 (0.030) (0.002)	(c) その他費用＝期中のその他費用÷期中の平均受益権口数 外国での資産の保管等に要する費用 信託事務の処理等に要するその他諸費用
合 計	10	0.046	
期中の平均基準価額は、20,734円です。			

(注) 各金額は項目ごとに円未満は四捨五入してあります。

(注) 各項目の費用は、このファンドが組み入れている投資信託証券が支払った費用を含みません。

(注) 各比率は1万口当たりのそれぞれの費用金額(円未満の端数を含む)を期中の平均基準価額で除して100を乗じたもので、項目ごとに小数第3位未満は四捨五入してあります。

○売買及び取引の状況

(2014年5月13日～2015年5月12日)

株式

		買 付		売 付	
		株 数	金 額	株 数	金 額
外 国	アメリカ	百株 27,271 (6,230)	千アメリカドル 157,660 (△ 89)	百株 43,545 (255)	千アメリカドル 252,034 (3,213)
	カナダ	3,854 (474)	千カナダドル 14,155 (ー)	6,571 (79)	千カナダドル 20,326 (475)
	ユーロ		千ユーロ		千ユーロ
	ドイツ	2,638 (1,120)	9,716 (△ 99)	3,651 (ー)	12,025 (92)
	イタリア	8,252 (△ 478)	2,588 (△ 407)	7,076	2,857
	フランス	2,592 (447)	8,687 (△ 132)	3,482 (0.01)	11,748 (0.31526)
	オランダ	1,615 (541)	2,998 (407)	2,527	4,774
	スペイン	7,591 (66,817)	5,830 (671)	62,134 (9,591)	5,294 (109)
	ベルギー	151	1,046	257	1,674
	オーストリア	194	163	437	342
	ルクセンブルク	187	504	228	379
	フィンランド	476	693	834	1,229
	アイルランド	4,274	406	2,497	321
	ポルトガル	27,129 (1,173)	554 (ー)	8,667	388
	イギリス	27,479 (262,007)	千イギリスポンド 14,125 (△ 125)	34,291 (270,239)	千イギリスポンド 20,763 (41)
	スイス	3,470 (2,261)	千スイスフラン 12,034 (2,998)	4,241 (2,261)	千スイスフラン 17,501 (3,860)
	スウェーデン	1,790	千スウェーデンクローネ 24,841	2,823	千スウェーデンクローネ 40,550
	ノルウェー	564 (94)	千ノルウェークローネ 5,549 (ー)	974	千ノルウェークローネ 8,624
	デンマーク	575	千デンマーククローネ 19,180	507	千デンマーククローネ 14,562
オーストラリア	8,526 (42)	千オーストラリアドル 9,385 (△ 53)	9,640 (40)	千オーストラリアドル 13,180 (2)	

		買 付		売 付	
		株 数	金 額	株 数	金 額
外 国	ニュージーランド	百株 1,459 (-)	千ニュージーランドドル 477 (39)	百株 416	千ニュージーランドドル 264
	香港	10,199 (4,548)	千香港ドル 26,771 (-)	15,356	千香港ドル 38,323
	シンガポール	4,711 (201)	千シンガポールドル 2,099 (-)	9,321	千シンガポールドル 3,548
	イスラエル	289 (11)	千イスラエルシェケル 1,901 (-)	601	千イスラエルシェケル 3,023

(注) 金額は受渡代金。

(注) ()内は株式分割・増資割当および合併等による増減分で、上段の数字には含まれておりません。

投資信託証券

銘柄	買付		売付	
	口数	金額	口数	金額
アメリカ	千口	千アメリカドル	千口	千アメリカドル
HCP INC	3	143	5	243
MACERICH CO/THE	0.952	72	1	116
PROLOGIS INC	2	126	5	216
CAMDEN PROPERTY TRUST	0.515	39	0.797	60
DIGITAL REALTY TRUST INC	1	114	1	125
ESSEX PROPERTY TRUST INC	0.559	119	0.661	137
FEDERAL REALTY INVS TRUST	0.512	69	0.568	77
HEALTH CARE REIT INC	5	406	3	262
BOSTON PROPERTIES INC	1	161	2	260
REALTY INCOME CORP	1	75	2	121
REGENCY CENTERS CORP	0.798	53	1	67
SL GREEN REALTY CORP	0.733	90	0.979	116
UDR INC	2	75	3	106
VENTAS INC	4	303	3	274
ANNALY CAPITAL MANAGEMENT IN	7	83	13	151
RAYONIER INC	1	41	2	59
WEYERHAEUSER CO	4	154	10	364
AMERICAN TOWER CORP	4	393	4	438
AMERICAN CAPITAL AGENCY CORP	1	33	5	122
AMERICAN REALTY CAPITAL PROP	17	193	10	100
DUKE REALTY CORP	2	51	2	55
WP GLIMCHER INC	—	—	9	194
	(9)	(—)		
RAYONIER ADVANCED MATERIALS	—	—	2	115
	(2)	(—)		
IRON MOUNTAIN INC	0.353	14	1	62
	(11)	(310)		
URBAN EDGE PROPERTIES	—	—	4	120
	(4)	(—)		
EQUINIX INC	0.268	63	0.224	51
	(3)	(626)		
COMMUNICATIONS SALES & LE	—	—	—	—
	(7)	(244)		
EQUITY RESIDENTIAL	2	168	3	271
GENERAL GROWTH PROPERTIES	2	71	6	171
HOST HOTELS & RESORTS INC	2	66	6	151
LIBERTY PROPERTY TRUST	1	56	2	75
PLUM CREEK TIMBER CO	1	56	2	94
PUBLIC STORAGE	1	191	1	336
SIMON PROPERTY GROUP INC	2	389	3	658
VORNADO REALTY TRUST	1	148	2	246
KIMCO REALTY CORP	3	80	5	129

銘 柄	買 付		売 付	
	口 数	金 額	口 数	金 額
アメリカ	千口	千アメリカドル	千口	千アメリカドル
AVALONBAY COMMUNITIES INC	1	170	1	181
小 計	85 (38)	4,281 (1,181)	138	6,341
カナダ		千カナダドル		千カナダドル
RIOCAN REAL ESTATE INVST TR	0.6	17	0.9	24
小 計	0.6	17	0.9	24
ユーロ		千ユーロ		千ユーロ
フランス				
GECINA SA	0.644	73	0.369	42
KLEPIERRE	5	214	1	47
UNIBAIL-RODAMCO SE	0.689	155	1	246
FONCIERE DES REGIONS	0.392 (-)	33 (△ 4)	0.352 (-)	29 (0.00001)
FONCIERE DES REGIONS-RTS	- (1)	- (-)	1	2
ICADE	0.148	11	0.287	19
小 計	7 (1)	487 (△ 4)	4 (-)	388 (0.00001)
オランダ				
CORIO NV	0.692	27	4	212
小 計	0.692	27	4	212
ユ ー ロ 計	7 (1)	514 (△ 4)	9 (-)	601 (0.00001)
イギリス		千イギリスポンド		千イギリスポンド
BRITISH LAND CO PLC	9	71	12	99
HAMMERSON PLC	12	76	11	70
LAND SECURITIES GROUP PLC	6	72	9	110
INTU PROPERTIES PLC	10	35	12	43
SEGRO PLC	11	45	15	61
小 計	49	300	62	385
オーストラリア		千オーストラリアドル		千オーストラリアドル
FEDERATION CENTRES	14	41	13	40
WESTFIELD RETAIL TRUST	-	-	(190)	(613)
SCENTRE GROUP	24 (331)	87 (558)	39	140
NOVION PROPERTY GROUP	24	58	24	58
GPT GROUP	14	58	22	91
MIRVAC GROUP	41	76	57	104
STOCKLAND	13	54	23	96
WESTFIELD CORP	14	126	24	215
DEXUS PROPERTY GROUP	40 (△ 297)	79 (-)	47	101

外

国

銘柄		買付		売付	
		口数	金額	口数	金額
外国	オーストラリア	千口	千オーストラリアドル	千口	千オーストラリアドル
	GOODMAN GROUP	3	17	8	45
	小計	189 (34)	600 (558)	261 (190)	893 (613)
	香港		千香港ドル		千香港ドル
	LINK REIT	20	975	32	1,507
	小計	20	975	32	1,507
	シンガポール		千シンガポールドル		千シンガポールドル
	SUNTEC REIT	153 (-)	296 (△0.2574)	10	19
	CAPITALAND MALL TRUST	14 (-)	29 (△0.1872)	33	67
	ASCENDAS REAL ESTATE INV TRT	- (-)	- (△0.0759)	9	21
小計	167 (-)	325 (△0.5205)	52	107	

(注) 金額は受渡代金。

(注) ()内は分割・合併および償還等による増減分で、上段の数字には含まれておりません。

先物取引の種類別取引状況

種類別		買建		売建	
		新規買付額	決済額	新規売付額	決済額
外国	株式先物取引	百万円 61,990	百万円 61,960	百万円 -	百万円 -

(注) 外国の取引金額は、各月末(決算日の属する月の月初から決算日までの分については決算日)の対顧客電信売買相場の仲値により邦貨換算した金額の合計です。

○株式売買比率

(2014年5月13日～2015年5月12日)

株式売買金額の平均組入株式時価総額に対する割合

項目	当	期
(a) 期中の株式売買金額		76,575,341千円
(b) 期中の平均組入株式時価総額		205,745,833千円
(c) 売買高比率 (a) / (b)		0.37

(注) (b)は各月末現在の組入株式時価総額の平均。

○利害関係人との取引状況等

(2014年5月13日～2015年5月12日)

利害関係人との取引状況

区 分	買付額等			売付額等		
	A	うち利害関係人との取引状況B	$\frac{B}{A}$	C	うち利害関係人との取引状況D	$\frac{D}{C}$
為替直物取引	百万円 36,995	百万円 313	% 0.8	百万円 58,387	百万円 4,094	% 7.0

利害関係人とは、投資信託及び投資法人に関する法律第11条第1項に規定される利害関係人であり、当ファンドに係る利害関係人とは三菱東京UFJ銀行、三菱UFJ信託銀行です。

○組入資産の明細

(2015年5月12日現在)

外国株式

銘柄	期首(前期末)		当 期 末		業 種 等
	株 数	株 数	評 価 額		
			外貨建金額	邦貨換算金額	
(アメリカ)	百株	百株	千アメリカドル	千円	
ALCOA INC	693	698	953	114,526	素材
AMERICAN EXPRESS CO	618	551	4,397	528,334	各種金融
AVON PRODUCTS INC	272	252	178	21,421	家庭用品・パーソナル用品
ABBOTT LABORATORIES	994	892	4,223	507,509	ヘルスケア機器・サービス
AGILENT TECHNOLOGIES INC	211	198	844	101,448	医薬品・バイオテクノロジー・ライフサイエンス
AFFILIATED MANAGERS GROUP	33	33	738	88,729	各種金融
AUTOMATIC DATA PROCESSING	310	285	2,488	298,987	ソフトウェア・サービス
AUTONATION INC	—	42	270	32,450	小売
AES CORP	443	404	553	66,543	公益事業
AFLAC INC	300	266	1,703	204,721	保険
AMERICAN INTERNATIONAL GROUP	897	829	4,910	590,041	保険
ALLERGAN INC	190	—	—	—	医薬品・バイオテクノロジー・ライフサイエンス
APACHE CORP	256	222	1,407	169,116	エネルギー
ALLIANCE DATA SYSTEMS CORP	31	37	1,140	137,021	ソフトウェア・サービス
ACCENTURE PLC-CL A	408	371	3,568	428,812	ソフトウェア・サービス
AIR PRODUCTS & CHEMICALS INC	136	126	1,848	222,060	素材
ANTHEM INC	190	159	2,540	305,220	ヘルスケア機器・サービス
ANADARKO PETROLEUM CORP	322	300	2,591	311,358	エネルギー
BOSTON SCIENTIFIC CORP	854	785	1,372	164,905	ヘルスケア機器・サービス
BAXTER INTERNATIONAL INC	349	320	2,223	267,144	ヘルスケア機器・サービス
BOEING CO/THE	458	401	5,857	703,759	資本財
BECTON DICKINSON AND CO	124	123	1,754	210,849	ヘルスケア機器・サービス
BEST BUY CO INC	176	177	656	78,848	小売
BRISTOL-MYERS SQUIBB CO	1,057	983	6,697	804,740	医薬品・バイオテクノロジー・ライフサイエンス
BLACKROCK INC	85	78	2,877	345,688	各種金融
VERTIZON COMMUNICATIONS INC	2,653	2,459	12,250	1,471,849	電気通信サービス
CR BARD INC	47	44	753	90,474	ヘルスケア機器・サービス
BALL CORP	86	77	559	67,247	素材
BAKER HUGHES INC	285	256	1,704	204,736	エネルギー
ALLSTATE CORP	293	248	1,661	199,583	保険
AVERY DENNISON CORP	63	53	313	37,621	素材
ACE LTD	218	196	2,127	255,617	保険
ANALOG DEVICES INC	200	185	1,164	139,896	半導体・半導体製造装置
AUTOZONE INC	21	18	1,285	154,477	小売
CVS HEALTH CORP	763	679	6,830	820,649	食品・生活必需品小売り
COCA-COLA ENTERPRISES	157	136	624	74,999	食品・飲料・タバコ
CORNING INC	931	758	1,617	194,285	テクノロジー・ハードウェアおよび機器
JPMORGAN CHASE & CO	2,413	2,216	14,503	1,742,629	銀行
CIGNA CORP	177	154	1,988	238,874	ヘルスケア機器・サービス
CATERPILLAR INC	409	340	3,023	363,231	資本財
COCA-COLA CO/THE	2,550	2,337	9,568	1,149,640	食品・飲料・タバコ
CAPITAL ONE FINANCIAL CORP	370	329	2,741	329,359	各種金融
CAMPBELL SOUP CO	130	121	555	66,771	食品・飲料・タバコ
CSX CORP	650	590	2,128	255,701	運輸
CABLEVISION SYSTEMS-NY GRP-A	122	118	237	28,548	メディア
CHEVRON CORP	1,234	1,120	12,029	1,445,379	エネルギー

銘柄	期首(前期末)		当 期 末		業 種 等
	株 数	株 数	評 価 額		
			外貨建金額	邦貨換算金額	
(アメリカ)	百株	百株	千アメリカドル	千円	
COACH INC	178	163	626	75,243	耐久消費財・アパレル
ROCKWELL COLLINS INC	82	70	683	82,138	資本財
COMPUTER SCIENCES CORP	93	83	544	65,427	ソフトウェア・サービス
CONOCOPHILLIPS	746	729	4,763	572,363	エネルギー
CME GROUP INC	203	189	1,807	217,164	各種金融
CARDINAL HEALTH INC	218	195	1,692	203,351	ヘルスケア機器・サービス
COLGATE-PALMOLIVE CO	594	540	3,665	440,364	家庭用品・パーソナル用品
DOMINION RESOURCES INC/VA	374	347	2,466	296,362	公益事業
DOW CHEMICAL CO/THE	779	698	3,624	435,513	素材
DEVON ENERGY CORP	248	230	1,530	183,842	エネルギー
DEERE & CO	235	201	1,837	220,794	資本財
DANAHER CORP	379	374	3,130	376,128	資本財
DU PONT (E. I.) DE NEMOURS	595	536	4,048	486,430	素材
WALT DISNEY CO/THE	1,070	954	10,370	1,246,033	メディア
DARDEN RESTAURANTS INC	84	79	510	61,377	消費者サービス
DUKE ENERGY CORP	455	420	3,220	387,002	公益事業
DR HORTON INC	189	194	495	59,582	耐久消費財・アパレル
DICK'S SPORTING GOODS INC	63	57	319	38,412	小売
TARGET CORP	383	358	2,888	347,014	小売
DENBURY RESOURCES INC	239	—	—	—	エネルギー
DUN & BRADSTREET CORP	24	21	273	32,819	商業・専門サービス
DIAMOND OFFSHORE DRILLING	42	39	132	15,912	エネルギー
DAVITA HEALTHCARE PARTNERS I	115	101	830	99,755	ヘルスケア機器・サービス
DOVER CORP	109	98	738	88,737	資本財
DTE ENERGY COMPANY	113	105	834	100,210	公益事業
EXXON MOBIL CORP	2,804	2,510	21,784	2,617,435	エネルギー
EDWARDS LIFESCIENCES CORP	69	63	810	97,330	ヘルスケア機器・サービス
EOG RESOURCES INC	350	324	2,976	357,593	エネルギー
EMERSON ELECTRIC CO	452	410	2,434	292,484	資本財
EXELON CORP	552	510	1,704	204,833	公益事業
ECOLAB INC	174	159	1,816	218,209	素材
EQUIFAX INC	77	71	709	85,224	商業・専門サービス
ENSCO PLC-CL A	149	138	361	43,479	エネルギー
EMC CORP/MA	1,324	1,205	3,233	388,546	テクノロジー・ハードウェアおよび機器
ESTEE LAUDER COMPANIES-CL A	152	137	1,206	144,942	家庭用品・パーソナル用品
EATON CORP PLC	304	280	2,028	243,781	資本財
EDISON INTERNATIONAL	200	184	1,111	133,582	公益事業
ENTERGY CORP	115	107	819	98,425	公益事業
EVEREST RE GROUP LTD	30	26	483	58,144	保険
ENERGIZER HOLDINGS INC	39	36	510	61,340	家庭用品・パーソナル用品
NEXTERA ENERGY INC	281	259	2,597	312,072	公益事業
MACY'S INC	237	204	1,350	162,208	小売
FEDEX CORP	192	159	2,780	334,065	運輸
FMC TECHNOLOGIES INC	153	137	569	68,464	エネルギー
FAMILY DOLLAR STORES	66	60	478	57,466	小売
FORD MOTOR CO	2,370	2,127	3,328	399,970	自動車・自動車部品
FOREST LABORATORIES INC	154	—	—	—	医薬品・バイオテクノロジー・ライフサイエンス
FRANKLIN RESOURCES INC	263	238	1,237	148,638	各種金融
FOOT LOCKER INC	—	84	519	62,381	小売
FIRSTENERGY CORP	271	250	874	105,060	公益事業
FLUOR CORP	104	92	554	66,637	資本財
FREEMPORT-MCMORAN INC	663	614	1,411	169,564	素材

銘柄	期首(前期末)		当 期 末		業 種 等
	株 数	株 数	評 価 額		
			外貨建金額	邦貨換算金額	
(アメリカ)	百株	百株	千アメリカドル	千円	
GENERAL MILLS INC	408	357	2,004	240,867	食品・飲料・タバコ
GENERAL DYNAMICS CORP	191	166	2,338	281,015	資本財
WW GRAINGER INC	37	36	907	109,055	資本財
GENERAL ELECTRIC CO	6,497	5,953	16,026	1,925,625	資本財
GENUINE PARTS CO	99	90	851	102,326	小売
GAP INC/THE	157	143	570	68,531	小売
GOLDMAN SACHS GROUP INC	276	232	4,684	562,900	各種金融
HALLIBURTON CO	545	502	2,370	284,775	エネルギー
HONEYWELL INTERNATIONAL INC	479	440	4,525	543,695	資本財
HARLEY-DAVIDSON INC	143	126	720	86,540	自動車・自動車部品
HEWLETT-PACKARD CO	1,234	1,106	3,727	447,878	テクノロジー・ハードウェアおよび機器
HARTFORD FINANCIAL SVCS GRP	274	254	1,059	127,275	保険
HERSHEY CO/THE	99	90	845	101,627	食品・飲料・タバコ
DIRECTV	320	282	2,526	303,570	メディア
HOSPIRA INC	105	100	884	106,233	医薬品・バイオテクノロジー・ライフサイエンス
HOME DEPOT INC	904	781	8,739	1,050,091	小売
HASBRO INC	73	66	480	57,709	耐久消費財・アパレル
INGERSOLL-RAND PLC	188	157	1,058	127,150	資本財
INTL BUSINESS MACHINES CORP	662	557	9,536	1,145,853	ソフトウェア・サービス
INTERNATIONAL PAPER CO	270	237	1,256	150,991	素材
ILLINOIS TOOL WORKS	270	219	2,105	253,002	資本財
INTERPUBLIC GROUP OF COS INC	266	246	518	62,281	メディア
IRON MOUNTAIN INC	89	—	—	—	商業・専門サービス
INTL FLAVORS & FRAGRANCES	52	48	575	69,089	素材
INTERNATIONAL GAME TECHNOLOG	152	—	—	—	消費者サービス
JOHNSON & JOHNSON	1,811	1,659	16,764	2,014,256	医薬品・バイオテクノロジー・ライフサイエンス
JOHNSON CONTROLS INC	439	394	1,985	238,553	自動車・自動車部品
KANSAS CITY SOUTHERN	70	66	666	80,078	運輸
KELLOGG CO	163	157	1,004	120,648	食品・飲料・タバコ
KIMBERLY-CLARK CORP	245	221	2,435	292,638	家庭用品・パーソナル用品
MONDELEZ INTERNATIONAL INC-A	1,071	995	3,915	470,399	食品・飲料・タバコ
KROGER CO	318	276	1,986	238,628	食品・生活必需品小売り
KOHL'S CORP	133	121	902	108,375	小売
ELI LILLY & CO	652	593	4,363	524,278	医薬品・バイオテクノロジー・ライフサイエンス
LABORATORY CRP OF AMER HLDGS	56	59	698	83,971	ヘルスケア機器・サービス
SOUTHWEST AIRLINES CO	114	101	437	52,531	運輸
LENNAR CORP-A	106	101	475	57,187	耐久消費財・アパレル
LOWE'S COS INC	672	584	4,281	514,479	小売
LEGGETT & PLATT INC	88	81	379	45,564	耐久消費財・アパレル
L BRANDS INC	158	147	1,314	157,913	小売
LAS VEGAS SANDS CORP	263	237	1,229	147,782	消費者サービス
LOCKHEED MARTIN CORP	175	159	3,031	364,191	資本財
LINCOLN NATIONAL CORP	167	154	910	109,385	保険
L-3 COMMUNICATIONS HOLDINGS	56	50	588	70,716	資本財
LEGG MASON INC	71	61	334	40,200	各種金融
MARRIOTT INTERNATIONAL -CL A	152	134	1,071	128,694	消費者サービス
MCDONALD'S CORP	639	576	5,624	675,815	消費者サービス
MCGRAW HILL FINANCIAL INC	164	160	1,728	207,710	各種金融
MEDTRONIC PLC	642	839	6,383	766,919	ヘルスケア機器・サービス
MERCK & CO. INC.	1,875	1,690	10,140	1,218,407	医薬品・バイオテクノロジー・ライフサイエンス
MICRON TECHNOLOGY INC	677	635	1,764	212,009	半導体・半導体製造装置
MATTEL INC	216	202	554	66,652	耐久消費財・アパレル

銘柄	期首(前期末)	当 期 末				業 種 等
		株 数	株 数	評 価 額		
				外貨建金額	邦貨換算金額	
(アメリカ)		百株	百株	千アメリカドル	千円	
3M CO		410	360	5,769	693,206	資本財
MOTOROLA SOLUTIONS INC		150	133	795	95,567	テクノロジー・ハードウェアおよび機器
MGM RESORTS INTERNATIONAL		251	234	454	54,577	消費者サービス
MASCO CORP		230	209	558	67,156	資本財
MONSANTO CO		337	286	3,385	406,729	素材
MEADWESTVACO CORP		114	97	482	57,945	素材
M & T BANK CORP		75	70	856	102,924	銀行
MARSH & MCLENNAN COS		353	320	1,856	223,021	保険
MOHAWK INDUSTRIES INC		39	37	675	81,206	耐久消費財・アパレル
MORGAN STANLEY		937	869	3,326	399,700	各種金融
MCKESSON CORP		147	137	3,141	377,452	ヘルスケア機器・サービス
METLIFE INC		612	571	3,047	366,109	保険
MANPOWERGROUP INC		50	47	402	48,311	商業・専門サービス
MOODY'S CORP		123	111	1,184	142,327	各種金融
NORFOLK SOUTHERN CORP		199	183	1,837	220,743	運輸
BANK OF AMERICA CORP	6,847	6,233	10,279	1,235,064	銀行	銀行
NISOURCE INC		201	188	837	100,657	公益事業
NORTHROP GRUMMAN CORP		135	113	1,775	213,383	資本財
NEW YORK COMMUNITY BANCORP		287	265	455	54,729	銀行
NEWMONT MINING CORP		318	292	772	92,772	素材
TWENTY-FIRST CENTURY FOX-A		948	804	2,638	317,056	メディア
MCCORMICK & CO-NON VTG SHRS		77	69	938	64,675	食品・飲料・タバコ
NUCOR CORP		204	189	928	111,511	素材
SAFEWAY INC		155	—	—	—	食品・生活必需品小売り
NEWELL RUBBERMAID INC		184	160	644	77,425	耐久消費財・アパレル
NOBLE CORP PLC		160	149	256	30,812	エネルギー
TWENTY-FIRST CENTURY FOX - B		288	259	843	101,358	メディア
NOBLE ENERGY INC		230	229	1,055	126,836	エネルギー
PALL CORP		71	62	622	74,790	資本財
OCCIDENTAL PETROLEUM CORP		518	461	3,541	425,534	エネルギー
OMNICARE INC		65	57	516	62,069	ヘルスケア機器・サービス
OMNICOM GROUP		166	146	1,126	135,323	メディア
PEPSICO INC		984	887	8,549	1,027,259	食品・飲料・タバコ
ALTRIA GROUP INC	1,285	1,171	6,016	722,861	食品・飲料・タバコ	
PINNACLE WEST CAPITAL		72	66	395	47,524	公益事業
PROCTER & GAMBLE CO/THE	1,744	1,602	12,859	1,545,126	家庭用品・パーソナル用品	
PNC FINANCIAL SERVICES GROUP		340	311	2,918	350,636	銀行
PFIZER INC	4,160	3,735	12,684	1,524,079	医薬品・バイオテクノロジー・ライフサイエンス	
PRUDENTIAL FINANCIAL INC		296	269	2,341	281,350	保険
PULTEGROUP INC		216	196	383	46,062	耐久消費財・アパレル
PEPCO HOLDINGS INC		160	151	376	45,225	公益事業
PARKER HANNIFIN CORP		95	88	1,078	129,549	資本財
PIONEER NATURAL RESOURCES CO		89	88	1,349	162,163	エネルギー
CITIGROUP INC	1,948	1,795	9,690	1,164,310	銀行	
PRINCIPAL FINANCIAL GROUP		189	174	911	109,558	保険
PPG INDUSTRIES INC		91	81	1,847	221,923	素材
PEABODY ENERGY CORP		172	—	—	—	エネルギー
PENTAIR PLC		127	111	692	83,147	資本財
PRAAIR INC		189	172	2,056	247,034	素材
P G & E CORP		290	282	1,471	176,829	公益事業
PPL CORP		406	396	1,336	160,608	公益事業
PROGRESSIVE CORP		368	330	895	107,535	保険

銘柄	期首(前期末)		当 期 末		業 種 等
	株 数	株 数	評 価 額		
			外貨建金額	邦貨換算金額	
(アメリカ)	百株	百株	千アメリカドル	千円	
PUBLIC SERVICE ENTERPRISE GP	323	301	1,266	152,145	公益事業
STARWOOD HOTELS & RESORTS	122	106	896	107,745	消費者サービス
SPX CORP	26	20	160	19,239	資本財
ROYAL CARIBBEAN CRUISES LTD	98	98	717	86,169	消費者サービス
RAYTHEON COMPANY	204	182	1,948	234,151	資本財
REPUBLIC SERVICES INC	189	168	673	80,888	商業・専門サービス
ROWAN COMPANIES PLC-A	82	—	—	—	エネルギー
REGIONS FINANCIAL CORP	879	819	825	99,210	銀行
RENAISSANCE HOLDINGS LTD	28	27	290	34,851	保険
ROPER TECHNOLOGIES INC	63	59	1,017	122,209	資本財
CENTERPOINT ENERGY INC	260	245	503	60,495	公益事業
ROBERT HALF INTL INC	87	80	457	54,998	商業・専門サービス
ROCKWELL AUTOMATION INC	88	80	972	116,867	資本財
SCHLUMBERGER LTD	844	763	7,003	841,439	エネルギー
STRYKER CORP	193	201	1,902	228,538	ヘルスケア機器・サービス
SCHWAB (CHARLES) CORP	747	695	2,229	267,905	各種金融
SEMPRA ENERGY	149	139	1,463	175,859	公益事業
SHERWIN-WILLIAMS CO/THE	55	48	1,386	166,627	素材
ST JUDE MEDICAL INC	187	169	1,226	147,344	ヘルスケア機器・サービス
STANLEY BLACK & DECKER INC	94	88	915	109,995	資本財
SUNTRUST BANKS INC	344	308	1,313	157,831	銀行
TRAVELERS COS INC/THE	233	196	2,005	240,967	保険
SOUTHERN CO/THE	567	535	2,334	280,496	公益事業
AT&T INC	3,380	3,074	10,295	1,237,003	電気通信サービス
WESTERN DIGITAL CORP	136	130	1,254	150,675	テクノロジー・ハードウェアおよび機器
STATE STREET CORP	280	246	1,926	231,437	各種金融
SYSCO CORP	373	347	1,268	152,467	食品・生活必需品小売り
SEALED AIR CORP	121	119	580	69,787	素材
SCANA CORP	86	81	426	51,184	公益事業
SUPERIOR ENERGY SERVICES INC	100	92	221	26,595	エネルギー
TEXAS INSTRUMENTS INC	704	625	3,407	409,412	半導体・半導体製造装置
TIFFANY & CO	81	77	675	81,112	小売
TORCHMARK CORP	57	74	428	51,478	保険
TYCO INTERNATIONAL PLC	299	248	979	117,742	商業・専門サービス
THERMO FISHER SCIENTIFIC INC	231	237	3,077	369,811	医薬品・バイオテクノロジー・ライフサイエンス
TEXTRON INC	182	164	748	89,949	資本財
UNION PACIFIC CORP	296	527	5,628	676,251	運輸
UNUM GROUP	166	150	523	62,875	保険
UNITED TECHNOLOGIES CORP	559	513	6,041	725,877	資本財
UNITEDHEALTH GROUP INC	646	569	6,531	784,711	ヘルスケア機器・サービス
US BANCORP	1,173	1,060	4,639	557,437	銀行
MARATHON OIL CORP	448	399	1,134	136,316	エネルギー
UNITED PARCEL SERVICE-CL B	461	416	4,190	503,511	運輸
VALERO ENERGY CORP	347	308	1,798	216,083	エネルギー
VARIAN MEDICAL SYSTEMS INC	67	59	521	62,716	ヘルスケア機器・サービス
CBS CORP-CLASS B NON VOTING	361	284	1,695	203,760	メディア
VF CORP	225	204	1,466	176,174	耐久消費財・アパレル
VULCAN MATERIALS CO	84	78	717	86,201	素材
TOWERS WATSON & CO-CL A	42	41	548	65,847	商業・専門サービス
WILLIAMS COS INC	440	420	2,088	250,886	エネルギー
WALGREENS BOOTS ALLIANCE INC	579	516	4,355	523,259	食品・生活必需品小売り
WISCONSIN ENERGY CORP	146	136	652	78,403	公益事業

銘柄	期首(前期末)		当 期 末		業 種 等
	株 数	株 数	評 価 額		
			外貨建金額	邦貨換算金額	
(アメリカ)	百株	百株	千アメリカドル	千円	
WAL-MART STORES INC	1,044	955	7,461	896,491	食品・生活必需品小売り
WELLS FARGO & CO	3,211	2,921	16,219	1,948,748	銀行
WASTE MANAGEMENT INC	288	257	1,270	152,644	商業・専門サービス
WATERS CORP	55	49	651	78,282	医薬品・バイオテクノロジー・ライフサイエンス
WEATHERFORD INTERNATIONAL PL	492	461	657	78,996	エネルギー
WHIRLPOOL CORP	50	46	866	104,083	耐久消費財・アパレル
XEROX CORP	753	636	715	85,955	ソフトウェア・サービス
XL GROUP PLC	183	178	657	78,968	保険
XCEL ENERGY INC	328	301	1,009	121,241	公益事業
KEYCORP	576	511	754	90,665	銀行
CARMAX INC	142	127	911	109,524	小売
ZIMMER HOLDINGS INC	110	100	1,133	136,230	ヘルスケア機器・サービス
TOLL BROTHERS INC	105	101	368	44,304	耐久消費財・アパレル
YUM! BRANDS INC	285	259	2,325	279,389	消費者サービス
TJX COMPANIES INC	458	410	2,741	329,448	小売
CA INC	203	196	610	73,333	ソフトウェア・サービス
CAMERON INTERNATIONAL CORP	153	116	602	72,426	エネルギー
CLOROX COMPANY	82	76	818	98,315	家庭用品・パーソナル用品
CELANESE CORP-SERIES A	100	91	604	72,654	素材
CARNIVAL CORP	248	228	1,056	126,926	消費者サービス
FIDELITY NATIONAL INFO SERV	185	167	1,081	129,941	ソフトウェア・サービス
CHUBB CORP	162	139	1,389	166,895	保険
CONAGRA FOODS INC	272	251	939	112,851	食品・飲料・タバコ
CONSOLIDATED EDISON INC	190	174	1,074	129,155	公益事業
FIFTH THIRD BANCORP	566	487	989	118,905	銀行
STERICYCLE INC	54	50	669	80,466	商業・専門サービス
INTEL CORP	3,192	2,866	9,369	1,125,789	半導体・半導体製造装置
CISCO SYSTEMS INC	3,434	3,030	8,853	1,063,750	テクノロジー・ハードウェアおよび機器
CINTAS CORP	65	59	496	59,636	商業・専門サービス
SBA COMMUNICATIONS CORP-CL A	82	76	884	106,264	電気通信サービス
COSTCO WHOLESALE CORP	281	259	3,743	449,766	食品・生活必需品小売り
APPLIED MATERIALS INC	770	721	1,436	172,575	半導体・半導体製造装置
ELECTRONIC ARTS INC	196	184	1,153	138,619	ソフトウェア・サービス
TYSON FOODS INC-CL A	174	180	748	89,908	食品・飲料・タバコ
SYMANTEC CORP	442	408	1,037	124,688	ソフトウェア・サービス
ROSS STORES INC	138	124	1,267	152,274	小売
MICROCHIP TECHNOLOGY INC	129	120	594	71,422	半導体・半導体製造装置
NIKE INC -CL B	457	405	4,164	500,381	耐久消費財・アパレル
AMGEN INC	484	450	7,262	872,614	医薬品・バイオテクノロジー・ライフサイエンス
COMERICA INC	118	106	518	62,255	銀行
NORTHERN TRUST CORP	146	132	995	119,659	各種金融
MICROSOFT CORP	5,092	4,642	21,991	2,642,218	ソフトウェア・サービス
ANSYS INC	59	54	474	56,988	ソフトウェア・サービス
STAPLES INC	412	381	634	76,290	小売
STARBUCKS CORP	484	887	4,390	527,548	消費者サービス
ORACLE CORP	2,340	2,101	9,212	1,106,907	ソフトウェア・サービス
ALTERA CORP	205	181	803	96,541	半導体・半導体製造装置
WHOLE FOODS MARKET INC	225	213	911	109,511	食品・生活必需品小売り
PETSMART INC	63	—	—	—	小売
NETFLIX INC	34	33	2,000	240,360	小売
O'REILLY AUTOMOTIVE INC	68	60	1,323	159,049	小売
ACTIVISION BLIZZARD INC	288	299	737	88,663	ソフトウェア・サービス

銘柄	期首(前期末)		当 期 末		業 種 等
	株 数	株 数	評 価 額		
			外貨建金額	邦貨換算金額	
(アメリカ)	百株	百株	千アメリカドル	千円	
URBAN OUTFITTERS INC	73	63	256	30,853	小売
SKYWORKS SOLUTIONS INC	—	113	1,101	132,322	半導体・半導体製造装置
HENRY SCHEIN INC	54	49	678	81,525	ヘルスケア機器・サービス
TRACTOR SUPPLY COMPANY	90	80	701	84,315	小売
LAM RESEARCH CORP	103	94	739	88,865	半導体・半導体製造装置
WYNN RESORTS LTD	51	47	545	65,559	消費者サービス
COMCAST CORP-CLASS A	1,373	1,274	7,362	884,610	メディア
XILINX INC	171	157	691	83,047	半導体・半導体製造装置
PACCAR INC	227	209	1,397	167,858	資本財
DENTSPLY INTERNATIONAL INC	93	84	425	51,070	ヘルスケア機器・サービス
GILEAD SCIENCES INC	984	894	9,367	1,125,451	医薬品・バイオテクノロジー・ライフサイエンス
CITRIX SYSTEMS INC	120	96	638	76,732	ソフトウェア・サービス
INTUITIVE SURGICAL INC	24	21	1,066	128,163	ヘルスケア機器・サービス
INTUIT INC	174	160	1,642	197,312	ソフトウェア・サービス
COMCAST CORP-SPECIAL CL A	298	246	1,422	170,865	メディア
NUANCE COMMUNICATIONS INC	162	152	255	30,737	ソフトウェア・サービス
PAYCHEX INC	210	193	948	114,006	ソフトウェア・サービス
YAHOO! INC	618	532	2,323	279,203	ソフトウェア・サービス
PATTERSON COS INC	53	48	224	27,017	ヘルスケア機器・サービス
AUTODESK INC	143	135	776	93,350	ソフトウェア・サービス
LIBERTY GLOBAL PLC-A	137	147	744	89,455	メディア
SALESFORCE.COM INC	368	355	2,528	303,776	ソフトウェア・サービス
NORDSTROM INC	97	83	645	77,544	小売
GOOGLE INC-CL A	177	168	9,215	1,107,241	ソフトウェア・サービス
JOY GLOBAL INC	69	58	259	31,139	資本財
B/E AEROSPACE INC	64	62	371	44,674	資本財
GARMIN LTD	75	67	315	37,868	耐久消費財・アパレル
TRIMBLE NAVIGATION LTD	165	150	384	46,251	テクノロジー・ハードウェアおよび機器
QUALCOMM INC	1,084	985	6,803	817,406	テクノロジー・ハードウェアおよび機器
HOLOGIC INC	173	133	456	54,875	ヘルスケア機器・サービス
SYNOPSYS INC	97	91	442	53,190	ソフトウェア・サービス
LINEAR TECHNOLOGY CORP	148	142	659	79,220	半導体・半導体製造装置
MAXIM INTEGRATED PRODUCTS	183	168	555	66,799	半導体・半導体製造装置
AMAZON.COM INC	235	233	10,098	1,213,321	小売
T ROWE PRICE GROUP INC	168	153	1,256	150,920	各種金融
QUEST DIAGNOSTICS INC	93	85	603	72,457	ヘルスケア機器・サービス
KLA-TENCOR CORP	108	98	588	70,740	半導体・半導体製造装置
CERNER CORP	200	182	1,242	149,325	ヘルスケア機器・サービス
ALKERMES PLC	—	87	518	62,306	医薬品・バイオテクノロジー・ライフサイエンス
VERISIGN INC	86	68	437	52,535	ソフトウェア・サービス
LEVEL 3 COMMUNICATIONS INC	98	169	958	115,180	電気通信サービス
BROADCOM CORP-CL A	334	320	1,474	177,143	半導体・半導体製造装置
EBAY INC	748	662	3,865	464,389	ソフトウェア・サービス
NVIDIA CORP	367	323	667	80,225	半導体・半導体製造装置
DOLLAR TREE INC	132	122	967	116,188	小売
PRICELINE GROUP INC/THE	33	31	3,680	442,170	小売
BERKSHIRE HATHAWAY INC-CL B	712	684	10,010	1,202,755	各種金融
BB&T CORP	453	425	1,661	199,654	銀行
BANK OF NEW YORK MELLON CORP	740	666	2,882	346,382	各種金融
BORGWARNER INC	145	135	822	98,848	自動車・自動車部品
H&R BLOCK INC	172	163	516	62,021	消費者サービス
JM SMUCKER CO/THE	67	60	703	84,531	食品・飲料・タバコ

銘柄	期首(前期末)		当 期 末		業 種 等
	株 数	株 数	評 価 額		
			外貨建金額	邦貨換算金額	
(アメリカ)	百株	百株	千アメリカドル	千円	
TIME WARNER INC	582	496	4,125	495,630	メディア
AMERISOURCEBERGEN CORP	146	129	1,488	178,820	ヘルスケア機器・サービス
ASSURANT INC	45	42	273	32,870	保険
AETNA INC	236	208	2,277	273,587	ヘルスケア機器・サービス
AMEREN CORPORATION	155	146	589	70,834	公益事業
AMERICAN ELECTRIC POWER	314	291	1,614	194,003	公益事業
AON PLC	184	160	1,606	193,062	保険
ARCHER-DANIELS-MIDLAND CO	424	381	1,966	236,278	食品・飲料・タバコ
AXIS CAPITAL HOLDINGS LTD	65	56	313	37,691	保険
HESS CORP	195	159	1,142	137,231	エネルギー
CROWN CASTLE INTL CORP	214	197	1,635	196,522	不動産
JUNIPER NETWORKS INC	326	231	628	75,457	テクノロジー・ハードウェアおよび機器
TD AMERITRADE HOLDING CORP	142	160	597	71,729	各種金融
RED HAT INC	120	111	853	102,526	ソフトウェア・サービス
F5 NETWORKS INC	50	43	547	65,742	テクノロジー・ハードウェアおよび機器
DISH NETWORK CORP-A	140	131	875	105,165	メディア
AKAMAI TECHNOLOGIES INC	115	105	801	96,325	ソフトウェア・サービス
NETAPP INC	219	185	646	77,722	テクノロジー・ハードウェアおよび機器
INCYTE CORP	—	90	943	113,383	医薬品・バイオテクノロジー・ライフサイエンス
MARVELL TECHNOLOGY GROUP LTD	249	224	315	37,950	半導体・半導体製造装置
BIOGEN INC	151	140	5,556	667,642	医薬品・バイオテクノロジー・ライフサイエンス
ILLUMINA INC	81	84	1,661	199,654	医薬品・バイオテクノロジー・ライフサイエンス
ADOBE SYSTEMS INC	304	280	2,155	258,956	ソフトウェア・サービス
EQUINIX INC	32	—	—	—	ソフトウェア・サービス
VERTEX PHARMACEUTICALS INC	150	142	1,768	212,501	医薬品・バイオテクノロジー・ライフサイエンス
BED BATH & BEYOND INC	138	110	776	93,317	小売
CELGENE CORP	264	473	5,369	645,116	医薬品・バイオテクノロジー・ライフサイエンス
CREE INC	75	71	223	26,844	半導体・半導体製造装置
COGNIZANT TECH SOLUTIONS-A	388	360	2,260	271,545	ソフトウェア・サービス
EXPRESS SCRIPTS HOLDING CO	518	435	3,746	450,118	ヘルスケア機器・サービス
EXPEDITORS INTL WASH INC	132	116	558	67,132	運輸
FASTENAL CO	181	166	705	84,711	資本財
FISERV INC	164	144	1,156	138,901	ソフトウェア・サービス
FLEXTRONICS INTL LTD	388	347	418	50,273	テクノロジー・ハードウェアおよび機器
FOSSIL GROUP INC	31	27	221	26,669	耐久消費財・アパレル
SIRIUS XM HOLDINGS INC	1,986	1,451	555	66,786	メディア
SANDISK CORP	145	130	885	106,358	テクノロジー・ハードウェアおよび機器
APPLE INC	577	3,477	43,923	5,277,467	テクノロジー・ハードウェアおよび機器
CINCINNATI FINANCIAL CORP	99	91	467	56,118	保険
HUNTINGTON BANCSHARES INC	—	485	538	64,753	銀行
SIGMA-ALDRICH	76	70	981	117,891	素材
SEARS HOLDINGS CORP	24	—	—	—	小売
NABORS INDUSTRIES LTD	189	150	240	28,930	エネルギー
ALEXION PHARMACEUTICALS INC	125	117	1,892	227,350	医薬品・バイオテクノロジー・ライフサイエンス
ASHLAND INC	47	39	517	62,165	素材
C. H. ROBINSON WORLDWIDE INC	98	88	575	69,097	運輸
CENTURYLINK INC	378	337	1,159	139,349	電気通信サービス
FLIR SYSTEMS INC	88	85	268	32,212	テクノロジー・ハードウェアおよび機器
MYLAN NV	245	246	1,762	211,716	医薬品・バイオテクノロジー・ライフサイエンス
TRW AUTOMOTIVE HOLDINGS CORP	72	65	689	82,859	自動車・自動車部品
ONEOK INC	131	123	537	64,546	エネルギー
REYNOLDS AMERICAN INC	207	188	1,426	171,439	食品・飲料・タバコ

銘柄	期首(前期末)		当 期 末		業 種 等
	株 数	株 数	評 価 額		
			外貨建金額	邦貨換算金額	
(アメリカ)	百株	百株	千アメリカドル	千円	
GENWORTH FINANCIAL INC-CL A	—	299	251	30,266	保険
SEAGATE TECHNOLOGY	208	193	1,099	132,056	テクノロジー・ハードウェアおよび機器
BUNGE LTD	94	85	769	92,490	食品・飲料・タバコ
ADVANCE AUTO PARTS INC	46	43	634	76,191	小売
CONSOL ENERGY INC	147	136	440	52,872	エネルギー
NATIONAL OILWELL VARCO INC	275	255	1,309	157,290	エネルギー
CONSTELLATION BRANDS INC-A	106	100	1,177	141,431	食品・飲料・タバコ
CHESAPEAKE ENERGY CORP	343	315	478	57,464	エネルギー
PARTNERRE LTD	30	26	352	42,406	保険
COOPER COS INC/THE	—	28	519	62,441	ヘルスケア機器・サービス
EQT CORP	96	90	810	97,440	エネルギー
AMPHENOL CORP-CL A	102	183	1,046	125,775	テクノロジー・ハードウェアおよび機器
WR BERKLEY CORP	74	63	314	37,820	保険
OWENS-ILLINOIS INC	101	99	239	28,830	素材
AGCO CORP	61	52	267	32,174	資本財
DISCOVERY COMMUNICATIONS-A	94	87	269	32,331	メディア
MONSTER BEVERAGE CORP	90	84	1,132	136,034	食品・飲料・タバコ
EXPEDIA INC	68	61	635	76,358	小売
CF INDUSTRIES HOLDINGS INC	36	29	909	109,232	素材
HUDSON CITY BANCORP INC	295	277	260	31,307	銀行
LIBERTY GLOBAL PLC-SERIES C	340	375	1,820	218,783	メディア
AMERIPRISE FINANCIAL INC	124	109	1,367	164,299	各種金融
TESORO CORP	86	75	665	79,960	エネルギー
FNF GROUP	157	149	569	68,448	保険
INTERCONTINENTAL EXCHANGE IN	73	66	1,601	192,364	各種金融
NASDAQ OMX GROUP/THE	77	70	359	43,138	各種金融
UNDER ARMOUR INC-CLASS A	106	99	780	93,803	耐久消費財・アパレル
VIACOM INC-CLASS B	254	212	1,389	166,960	メディア
AUTOLIV INC	60	53	646	77,657	自動車・自動車部品
CBRE GROUP INC - A	177	178	684	82,242	不動産
CHIPOTLE MEXICAN GRILL INC	19	18	1,170	140,607	消費者サービス
IHS INC-CLASS A	40	39	501	60,272	商業・専門サービス
BROWN-FORMAN CORP-CLASS B	78	73	678	81,533	食品・飲料・タバコ
LIBERTY INTERACTIVE CORP-A	307	265	726	87,342	小売
ARROW ELECTRONICS INC	65	57	353	42,490	テクノロジー・ハードウェアおよび機器
CUMMINS INC	114	102	1,456	175,008	資本財
JACOBS ENGINEERING GROUP INC	84	78	341	41,080	資本財
LEUCADIA NATIONAL CORP	196	185	445	53,521	各種金融
MARTIN MARIETTA MATERIALS	30	33	515	61,878	素材
RANGE RESOURCES CORP	104	100	632	75,961	エネルギー
SOUTHWESTERN ENERGY CO	227	226	651	78,217	エネルギー
CIMAREX ENERGY CO	55	51	597	71,805	エネルギー
RALPH LAUREN CORP	38	35	484	58,156	耐久消費財・アパレル
ALLIANT ENERGY CORP	72	66	399	47,982	公益事業
OCEANEERING INTL INC	70	63	338	40,691	エネルギー
WINDSTREAM HOLDINGS INC	382	—	—	—	電気通信サービス
WYNDHAM WORLDWIDE CORP	82	72	636	76,467	消費者サービス
HANESBRANDS INC	—	237	757	90,972	耐久消費財・アパレル
MASTERCARD INC-CLASS A	668	593	5,492	659,873	ソフトウェア・サービス
WESTERN UNION CO	356	310	674	81,050	ソフトウェア・サービス
LEIDOS HOLDINGS INC	47	—	—	—	ソフトウェア・サービス
KBR INC	91	—	—	—	資本財

銘柄	期首(前期末)		当 期 末		業 種 等
	株 数	株 数	評 価 額		
			外貨建金額	邦貨換算金額	
(アメリカ)	百株	百株	千アメリカドル	千円	
AVNET INC	90	82	366	44,071	テクノロジー・ハードウェアおよび機器
MOSAIC CO/THE	191	190	855	102,787	素材
SPECTRA ENERGY CORP	430	397	1,430	171,874	エネルギー
TRANSDIGM GROUP INC	32	29	655	78,765	資本財
WILLIS GROUP HOLDINGS PLC	109	94	450	54,154	保険
PEOPLE'S UNITED FINANCIAL	200	184	282	33,975	銀行
TE CONNECTIVITY LTD	262	240	1,674	201,141	テクノロジー・ハードウェアおよび機器
COVIDIEN PLC	289	—	—	—	ヘルスケア機器・サービス
DISCOVER FINANCIAL SERVICES	307	268	1,593	191,454	各種金融
LULULEMON ATHLETICA INC	63	63	418	50,292	耐久消費財・アパレル
PRECISION CASTPARTS CORP	93	84	1,765	212,072	資本財
VMWARE INC-CLASS A	55	49	445	53,529	ソフトウェア・サービス
LOEWS CORP	212	198	817	98,171	保険
TIME WARNER CABLE	180	166	2,571	308,986	メディア
ULTA SALON COSMETICS & FRAGR	37	36	555	66,727	小売
LKQ CORP	196	181	499	60,046	小売
HORMEL FOODS CORP	94	86	483	58,120	食品・飲料・タバコ
EASTMAN CHEMICAL CO	98	88	707	84,999	素材
GAMESTOP CORP-CLASS A	73	66	265	31,854	小売
HARRIS CORP	68	62	486	58,495	テクノロジー・ハードウェアおよび機器
HUMANA INC	99	90	1,513	181,816	ヘルスケア機器・サービス
MURPHY OIL CORP	114	99	448	53,841	エネルギー
NRG ENERGY INC	206	203	528	63,477	公益事業
INVESCO LTD	287	254	1,048	125,978	各種金融
BIOMARIN PHARMACEUTICAL INC	92	92	1,118	134,360	医薬品・バイオテクノロジー・ライフサイエンス
SEI INVESTMENTS COMPANY	91	83	391	47,036	各種金融
TERADATA CORP	105	89	357	42,968	ソフトウェア・サービス
TOTAL SYSTEM SERVICES INC	106	99	407	48,932	ソフトウェア・サービス
CONCHO RESOURCES INC	66	70	816	98,082	エネルギー
CONTINENTAL RESOURCES INC/OK	29	54	258	31,005	エネルギー
MOLSON COORS BREWING CO -B	96	90	681	81,907	食品・飲料・タバコ
PHILIP MORRIS INTERNATIONAL	1,029	921	7,749	931,068	食品・飲料・タバコ
VISA INC-CLASS A SHARES	324	1,169	8,071	969,746	ソフトウェア・サービス
DR PEPPER SNAPPLE GROUP INC	128	115	880	105,843	食品・飲料・タバコ
CORE LABORATORIES N.V.	29	26	332	39,911	エネルギー
CABOT OIL & GAS CORP	272	246	862	103,641	エネルギー
FLOWSERVE CORP	89	80	445	53,571	資本財
HELMERICH & PAYNE	68	63	479	57,631	エネルギー
MDU RESOURCES GROUP INC	114	111	226	27,204	公益事業
ENERGEN CORP	46	43	296	35,626	エネルギー
T-MOBILE US INC	155	144	492	59,124	電気通信サービス
LORILLARD INC	237	213	1,520	182,676	食品・飲料・タバコ
SCRIPPS NETWORKS INTER-CL A	53	45	305	36,654	メディア
RACKSPACE HOSTING INC	78	72	383	46,108	ソフトウェア・サービス
DISCOVERY COMMUNICATIONS-C	54	164	468	56,344	メディア
RESMED INC	90	82	538	64,678	ヘルスケア機器・サービス
AMETEK INC	157	145	768	92,305	資本財
ARCH CAPITAL GROUP LTD	86	76	482	57,954	保険
CHURCH & DWIGHT CO INC	88	78	655	78,774	家庭用品・パーソナル用品
HUNT (JB) TRANSPRT SVCS INC	60	56	490	58,879	運輸
INTEGRYS ENERGY GROUP INC	52	48	346	41,643	公益事業
PERRIGO CO PLC	86	83	1,613	193,860	医薬品・バイオテクノロジー・ライフサイエンス

銘柄	期首(前期末)		当 期 末		業 種 等
	株 数	株 数	評 価 額		
			外貨建金額	邦貨換算金額	
(アメリカ)	百株	百株	千アメリカドル	千円	
QUANTA SERVICES INC	136	126	370	44,466	資本財
FMC CORP	85	79	482	57,961	素材
KEURIG GREEN MOUNTAIN INC	79	72	729	87,709	食品・飲料・タバコ
WABTEC CORP	—	56	560	67,380	資本財
EVERSOURCE ENERGY	202	189	917	110,210	公益事業
NETSUITE INC	22	20	197	23,680	ソフトウェア・サービス
ACTAVIS PLC	111	223	6,735	809,263	医薬品・バイオテクノロジー・ライフサイエンス
AIRGAS INC	42	40	403	48,459	素材
CROWN HOLDINGS INC	86	81	450	54,136	素材
CALPINE CORP	227	196	419	50,419	公益事業
EATON VANCE CORP	76	70	290	34,900	各種金融
DELTA AIR LINES INC	137	124	581	69,892	運輸
MEAD JOHNSON NUTRITION CO	129	119	1,141	137,097	食品・飲料・タバコ
AVAGO TECHNOLOGIES LTD	158	149	1,840	221,098	半導体・半導体製造装置
AMERICAN WATER WORKS CO INC	117	107	564	67,846	公益事業
CAREFUSION CORP	134	—	—	—	ヘルスケア機器・サービス
OCWEN FINANCIAL CORP	75	—	—	—	銀行
VERISK ANALYTICS INC-CLASS A	97	95	702	84,347	商業・専門サービス
DOLLAR GENERAL CORP	198	179	1,343	161,370	小売
UNITED CONTINENTAL HOLDINGS	61	55	348	41,871	運輸
METTLER-TOLEDO INTERNATIONAL	19	17	555	66,777	医薬品・バイオテクノロジー・ライフサイエンス
CIT GROUP INC	120	108	500	60,124	銀行
QEP RESOURCES INC	116	99	204	24,540	エネルギー
FRONTIER COMMUNICATIONS CORP	646	599	350	42,083	電気通信サービス
GENERAL MOTORS CO	785	761	2,681	322,196	自動車・自動車部品
LYONDELLBASELL INDU-CL A	301	252	2,607	313,282	素材
HCA HOLDINGS INC	202	179	1,396	167,759	ヘルスケア機器・サービス
HERTZ GLOBAL HOLDINGS INC	291	268	553	66,550	運輸
WHITING PETROLEUM CORP	76	121	420	50,486	エネルギー
ROCK-TENN COMPANY -CL A	45	83	533	64,071	素材
HOLLYFRONTIER CORP	122	111	461	55,499	エネルギー
MARATHON PETROLEUM CORP	193	165	1,697	203,910	エネルギー
ZILLOW GROUP INC - CL A	—	28	284	34,142	ソフトウェア・サービス
XYLEM INC	118	107	395	47,500	資本財
HERBALIFE LTD	56	—	—	—	家庭用品・パーソナル用品
TRIPADVISOR INC	75	69	570	68,596	小売
MEDIVATION INC	—	46	572	68,727	医薬品・バイオテクノロジー・ライフサイエンス
JAZZ PHARMACEUTICALS PLC	—	35	627	75,350	医薬品・バイオテクノロジー・ライフサイエンス
FIRST REPUBLIC BANK/CA	57	77	458	55,087	銀行
ALLEGHANY CORP	10	9	462	55,533	保険
REGENERON PHARMACEUTICALS	49	47	2,257	271,229	医薬品・バイオテクノロジー・ライフサイエンス
PHILLIPS 66	365	327	2,640	317,237	エネルギー
FACEBOOK INC-A	1,184	1,186	9,256	1,112,179	ソフトウェア・サービス
CMS ENERGY CORP	173	166	558	67,133	公益事業
ALBEMARLE CORP	51	66	418	50,331	素材
PVH CORP	51	48	513	61,690	耐久消費財・アパレル
LINKEDIN CORP - A	64	64	1,284	154,376	ソフトウェア・サービス
KINDER MORGAN INC	431	1,067	4,550	546,783	エネルギー
COBALT INTERNATIONAL ENERGY	182	166	176	21,254	エネルギー
NIELSEN NV	184	207	931	111,949	商業・専門サービス
DELPHI AUTOMOTIVE PLC	187	175	1,487	178,672	自動車・自動車部品
CHARTER COMMUNICATION-A	40	45	806	96,919	メディア

銘柄	期首(前期末)		当 期 末		業 種 等	
	株 数	株 数	評 価 額			
			外貨建金額	邦貨換算金額		
(アメリカ)	百株	百株	千アメリカドル	千円		
SENSATA TECHNOLOGIES HOLDING	95	95	540	64,957	資本財	
ADT CORP/THE	124	103	389	46,751	商業・専門サービス	
KRAFT FOODS GROUP INC	381	348	3,008	361,446	食品・飲料・タバコ	
OGE ENERGY CORP	126	121	386	46,466	公益事業	
POLARIS INDUSTRIES INC	42	37	539	64,871	耐久消費財・アパレル	
ABBVIE INC	1,022	944	6,157	739,822	医薬品・バイオテクノロジー・ライフサイエンス	
LIBERTY MEDIA CORP - A	63	52	195	23,531	メディア	
TESLA MOTORS INC	55	52	1,248	149,973	自動車・自動車部品	
KINDER MORGAN MANAGEMENT LLC	72	—	—	—	エネルギー	
KINDER MORGAN MANAGEMENT LLC-NEW	1	—	—	—	エネルギー	
CHENIERE ENERGY INC	131	133	1,032	124,102	エネルギー	
REALOGY HOLDINGS CORP	95	85	390	46,901	不動産	
RAYMOND JAMES FINANCIAL INC	81	74	435	52,367	各種金融	
ZOETIS INC	325	296	1,367	164,326	医薬品・バイオテクノロジー・ライフサイエンス	
MALLINCKRODT PLC	—	69	856	102,954	医薬品・バイオテクノロジー・ライフサイエンス	
NEWS CORP - CLASS A	240	224	353	42,430	メディア	
SPRINT CORP	638	479	225	27,062	電気通信サービス	
SNAP-ON INC	—	34	540	64,976	資本財	
MICHAEL KORS HOLDINGS LTD	125	122	772	92,770	耐久消費財・アパレル	
TWITTER INC	—	226	844	101,459	ソフトウェア・サービス	
VANTIV INC - CL A	91	86	349	42,033	ソフトウェア・サービス	
WORKDAY INC-CLASS A	54	58	531	63,853	ソフトウェア・サービス	
SERVICENOW INC	80	79	589	70,825	ソフトウェア・サービス	
UNIVERSAL HEALTH SERVICES-B	57	54	667	80,222	ヘルスケア機器・サービス	
CHICAGO BRIDGE & IRON CO NV	61	56	277	33,371	資本財	
PHARMACYCLICS INC	40	38	970	116,629	医薬品・バイオテクノロジー・ライフサイエンス	
FLEETCOR TECHNOLOGIES INC	45	46	710	85,358	ソフトウェア・サービス	
GOOGLE INC-CL C	177	171	9,184	1,103,462	ソフトウェア・サービス	
NAVIENT CORP	286	246	491	59,109	各種金融	
ENDO INTERNATIONAL PLC	—	102	889	106,829	医薬品・バイオテクノロジー・ライフサイエンス	
UNITED RENTALS INC	—	59	605	72,790	資本財	
AMERICAN AIRLINES GROUP INC	—	107	532	64,014	運輸	
VOYA FINANCIAL INC	—	135	613	73,738	各種金融	
WESTLAKE CHEMICAL CORP	—	28	195	23,547	素材	
ANTERO RESOURCES CORP	—	32	143	17,196	エネルギー	
QUINTILES TRANSNATIONAL HOLD	—	41	264	31,820	医薬品・バイオテクノロジー・ライフサイエンス	
FIREEYE INC	—	49	209	25,149	ソフトウェア・サービス	
LIBERTY MEDIA CORP - C	—	124	458	55,123	メディア	
ALLY FINANCIAL INC	—	255	576	69,294	各種金融	
HILTON WORLDWIDE HOLDINGS IN	—	235	698	83,908	消費者サービス	
JARDEN CORP	—	108	569	68,425	耐久消費財・アパレル	
NORWEGIAN CRUISE LINE HOLDIN	—	67	357	42,939	消費者サービス	
PALO ALTO NETWORKS INC	—	41	622	74,843	テクノロジー・ハードウェアおよび機器	
SIGNET JEWELERS LTD	—	45	613	73,662	小売	
SYNCHRONY FINANCIAL	—	99	327	39,296	各種金融	
QORVO INC	—	86	643	77,346	半導体・半導体製造装置	
ISIS PHARMACEUTICALS INC	—	70	434	52,246	医薬品・バイオテクノロジー・ライフサイエンス	
小 計	株 数	金 額	194,839	184,539	1,136,085	136,500,690
	銘柄 数 < 比率 >		579	593	—	< 60.0% >
(カナダ)			千カナダドル			
ROYAL BANK OF CANADA	924	855	6,769	671,894	銀行	
IMPERIAL OIL LTD	190	176	879	87,331	エネルギー	

銘柄	期首(前期末)		当 期 末		業 種 等
	株 数	株 数	評 価 額		
			外貨建金額	邦貨換算金額	
(カナダ)	百株	百株	千カナダドル	千円	
THOMSON REUTERS CORP	239	213	1,047	103,978	メディア
TRANSCANADA CORP	455	420	2,264	224,746	エネルギー
ROGERS COMMUNICATIONS INC-B	233	214	930	92,358	電気通信サービス
SUN LIFE FINANCIAL INC	388	362	1,482	147,142	保険
TECK RESOURCES LTD-CLS B	364	340	591	58,755	素材
BARRICK GOLD CORP	748	690	1,068	106,021	素材
BCE INC	164	85	455	45,222	電気通信サービス
AGRIUM INC	93	85	1,114	110,627	素材
BOMBARDIER INC-B	905	847	220	21,859	資本財
BANK OF MONTREAL	414	382	2,982	296,058	銀行
BROOKFIELD ASSET MANAGE-CL A	353	330	2,183	216,777	不動産
BANK OF NOVA SCOTIA	776	720	4,723	468,824	銀行
VALEANT PHARMACEUTICALS INTE	204	189	5,120	508,230	医薬品・バイオテクノロジー・ライフサイエンス
CAE INC	166	160	240	23,917	資本財
CAMECO CORP	255	237	486	48,296	エネルギー
CI FINANCIAL CORP	98	132	474	47,050	各種金融
CAN IMPERIAL BK OF COMMERCE	258	235	2,240	222,391	銀行
CANADIAN NATURAL RESOURCES	698	647	2,467	244,875	エネルギー
CANADIAN NATL RAILWAY CO	541	483	3,783	375,582	運輸
CANADIAN TIRE CORP-CLASS A	50	44	559	55,545	小売
ENBRIDGE INC	507	503	3,132	310,950	エネルギー
FAIRFAX FINANCIAL HLDGS LTD	14	12	760	75,517	保険
CGI GROUP INC - CLASS A	135	133	695	69,031	ソフトウェア・サービス
HUSKY ENERGY INC	219	206	514	51,098	エネルギー
IGM FINANCIAL INC	67	61	265	26,308	各種金融
LOBLAW COMPANIES LTD	139	135	860	85,398	食品・生活必需品小売り
MANULIFE FINANCIAL CORP	1,180	1,166	2,691	267,121	保険
MAGNA INTERNATIONAL INC	144	246	1,686	167,409	自動車・自動車部品
NATIONAL BANK OF CANADA	208	193	946	93,965	銀行
ONEX CORPORATION	57	53	363	36,115	各種金融
POTASH CORP OF SASKATCHEWAN	553	491	1,922	190,804	素材
POWER CORP OF CANADA	224	220	737	73,241	保険
POWER FINANCIAL CORP	158	147	547	54,366	保険
SHAW COMMUNICATIONS INC-B	248	236	641	63,670	メディア
SUNCOR ENERGY INC	958	860	3,167	314,394	エネルギー
TRANSALTA CORP	169	169	191	18,989	公益事業
TALISMAN ENERGY INC	668	—	—	—	エネルギー
WESTON (GEORGE) LTD	32	30	303	30,099	食品・生活必需品小売り
CANADIAN PACIFIC RAILWAY LTD	113	101	2,286	226,931	運輸
ENCANA CORP	478	492	827	82,142	エネルギー
AGNICO EAGLE MINES LTD	112	124	486	48,297	素材
FINNING INTERNATIONAL INC	107	103	262	26,009	資本財
GOLDCORP INC	521	484	1,089	108,094	素材
KINROSS GOLD CORP	749	689	210	20,858	素材
SNC-LAVALIN GROUP INC	99	90	401	39,860	資本財
GREAT-WEST LIFE CO INC	190	179	658	65,384	保険
METHANEX CORP	62	56	391	38,898	素材
TURQUOISE HILL RESOURCES LTD	539	491	252	25,099	素材
JEAN COUTU GROUP INC-CLASS A	—	46	105	10,428	食品・生活必需品小売り
GILDAN ACTIVEWEAR INC	76	139	528	52,415	耐久消費財・アパレル
SAPUTO INC	79	152	538	53,409	食品・飲料・タバコ
BLACKBERRY LTD	293	299	378	37,602	テクノロジー・ハードウェアおよび機器

銘柄	株数	当 期		末 額		業 種 等
		株 数	株 数	評 価 額		
				外貨建金額	邦貨換算金額	
(カナダ)	百株	百株	千カナダドル	千円		
TELUS CORP	140	116	491	48,797		電気通信サービス
FIRST QUANTUM MINERALS LTD	356	359	647	64,284		素材
YAMANA GOLD INC	492	546	257	25,526		素材
FORTIS INC	137	163	641	63,682		公益事業
ALIMENTATION COUCHE-TARD -B	270	248	1,149	114,146		食品・生活必需品小売り
ELDORADO GOLD CORP	457	431	263	26,182		素材
TORONTO-DOMINION BANK	1,182	1,091	6,068	602,323		銀行
FRANCO-NEVADA CORP	96	93	600	59,605		素材
SILVER WHEATON CORP	225	241	583	57,890		素材
EMPIRE CO LTD 'A'	37	33	291	28,956		食品・生活必需品小売り
INDUSTRIAL ALLIANCE INSURANC	64	59	252	25,094		保険
CANADIAN UTILITIES LTD-A	81	74	272	27,067		公益事業
METRO INC	61	148	518	51,446		食品・生活必需品小売り
OPEN TEXT CORP	76	71	417	41,403		ソフトウェア・サービス
INTACT FINANCIAL CORP	84	78	694	68,890		保険
CRESCENT POINT ENERGY CORP	255	248	741	73,554		エネルギー
CENOVUS ENERGY INC	483	489	1,023	101,590		エネルギー
TIM HORTONS INC	95	—	—	—		消費者サービス
PACIFIC RUBIALES ENERGY CORP	199	—	—	—		エネルギー
ATHABASCA OIL CORP	199	—	—	—		エネルギー
MEG ENERGY CORP	90	94	178	17,737		エネルギー
PENN WEST PETROLEUM LTD	317	—	—	—		エネルギー
ARC RESOURCES LTD	203	188	442	43,946		エネルギー
CANADIAN OIL SANDS LTD	311	289	345	34,279		エネルギー
BAYTEX ENERGY CORP	78	121	262	26,038		エネルギー
TOURMALINE OIL CORP	104	102	404	40,113		エネルギー
ENERPLUS CORP	128	118	157	15,636		エネルギー
NEW GOLD INC	321	313	126	12,520		素材
PEMBINA PIPELINE CORP	199	201	831	82,558		エネルギー
VERMILION ENERGY INC	61	63	350	34,775		エネルギー
PENGROWTH ENERGY CORP	337	—	—	—		エネルギー
CATAMARAN CORP	131	122	883	87,722		ヘルスケア機器・サービス
BELL ALIANT INC	48	—	—	—		電気通信サービス
DOLLARAMA INC	44	75	531	52,759		小売
KEYERA CORP	52	100	406	40,329		エネルギー
ALTAGAS LTD	77	79	317	31,468		エネルギー
PEYTO EXPLORATION & DEV CORP	92	87	293	29,179		エネルギー
ATCO LTD -CLASS I	50	47	208	20,722		公益事業
FIRST CAPITAL REALTY INC	66	60	115	11,416		不動産
INTER PIPELINE LTD	195	193	592	58,812		エネルギー
PRAIRIESKY ROYALTY LTD	—	79	264	26,269		エネルギー
CONSTELLATION SOFTWARE INC	—	11	535	53,173		ソフトウェア・サービス
CONSTELLATION SOFTWARE INC-RTS	—	11	0.1815	18		ソフトウェア・サービス
PARAMOUNT RESOURCES LTD -A	—	35	111	11,023		エネルギー
RESTAURANT BRANDS INTERN	—	116	575	57,090		消費者サービス
WEST FRASER TIMBER CO LTD	—	41	267	26,542		素材
小 計	株 数 ・ 金 額	25,507	23,185	93,048	9,235,979	
	銘柄 数 < 比 率 >	93	93	—	< 4.1% >	
(ユーロ…ドイツ)				千ユーロ		
COMMERZBANK AG	625	631	783	104,759		銀行
DEUTSCHE BANK AG-REGISTERED	656	816	2,374	317,730		各種金融
METRO AG	84	95	295	39,544		食品・生活必需品小売り

銘柄	期首(前期末)		当 期 末		業 種 等
	株 数	株 数	評 価 額		
			外貨建金額	邦貨換算金額	
(ユーロ…ドイツ)	百株	百株	千ユーロ	千円	
SIEMENS AG-REG	509	469	4,547	608,363	資本財
RWE AG	314	290	676	90,473	公益事業
BASF SE	589	544	4,766	637,705	素材
VOLKSWAGEN AG	18	17	393	52,580	自動車・自動車部品
DAIMLER AG-REGISTERED SHARES	618	570	5,026	672,549	自動車・自動車部品
HENKEL AG & CO KGAA VORZUG	114	105	1,114	149,136	家庭用品・パーソナル用品
E. ON SE	1,156	1,188	1,664	222,732	公益事業
BAYERISCHE MOTOREN WERKE AG	213	196	2,145	287,010	自動車・自動車部品
BAYER AG-REG	531	490	6,490	868,401	医薬品・バイオテクノロジー・ライフサイエンス
LINDE AG	119	110	1,965	262,933	素材
ALLIANZ SE-REG	292	270	4,046	541,319	保険
MAN SE	22	20	195	26,170	資本財
CONTINENTAL AG	70	65	1,399	187,256	自動車・自動車部品
INFINEON TECHNOLOGIES AG	692	671	767	102,714	半導体・半導体製造装置
PORSCHE AUTOMOBIL HLDG-PRF	98	90	770	103,028	自動車・自動車部品
DEUTSCHE LUFTHANSA-REG	151	136	186	24,995	運輸
HUGO BOSS AG -ORD	20	39	421	56,339	耐久消費財・アパレル
DEUTSCHE POST AG-REG	580	574	1,708	228,603	運輸
SAP SE	591	546	3,713	496,853	ソフトウェア・サービス
CELESIO AG	31	31	84	11,290	ヘルスケア機器・サービス
PROSIEBEN SAT.1 MEDIA AG-REG	141	129	611	81,852	メディア
DEUTSCHE BOERSE AG	123	114	871	116,643	各種金融
FRESENIUS MEDICAL CARE AG & FRAPORT AG FRANKFURT AIRPORT	139	129	989	132,451	ヘルスケア機器・サービス
ADIDAS AG	25	22	135	18,165	運輸
DEUTSCHE TELEKOM AG-REG	134	123	915	122,432	耐久消費財・アパレル
MUENCHENER RUECKVER AG-REG	1,855	1,881	3,172	424,414	電気通信サービス
THYSSENKRUPP AG	115	102	1,778	237,995	保険
BEIERSDORF AG	291	270	673	90,136	素材
HEIDELBERGCEMENT AG	64	58	476	63,724	家庭用品・パーソナル用品
MERCK KGAA	89	84	630	84,383	素材
VOLKSWAGEN AG-PREF	41	77	766	102,547	医薬品・バイオテクノロジー・ライフサイエンス
SUEDZUCKER AG	93	96	2,191	293,156	自動車・自動車部品
LANXESS AG	54	—	—	—	食品・飲料・タバコ
FRESENIUS SE & CO KGAA	54	53	275	36,825	素材
SKY DEUTSCHLAND AG	80	224	1,238	165,739	ヘルスケア機器・サービス
HOCHTIEF AG	282	—	—	—	メディア
DEUTSCHE WOHNEN AG-BR	20	—	—	—	資本財
GEA GROUP AG	183	171	403	54,044	不動産
SYMRISE AG	117	109	492	65,878	資本財
K+S AG-REG	—	73	426	57,124	素材
HENKEL AG & CO KGAA	111	102	327	43,829	素材
UNITED INTERNET AG-REG SHARE	83	68	625	83,645	家庭用品・パーソナル用品
BAYERISCHE MOTOREN WERKE-PRF	70	73	299	40,089	ソフトウェア・サービス
HANNOVER RUECK SE	33	32	271	36,281	自動車・自動車部品
BRENNTAG AG	37	35	311	41,686	保険
KABEL DEUTSCHLAND HOLDING AG	33	92	516	69,134	資本財
AXEL SPRINGER SE	14	12	156	20,956	メディア
FUCHS PETROLUB SE -PREF	24	24	124	16,668	メディア
TELEFONICA DEUTSCHLAND HOLDI	22	40	152	20,344	素材
OSRAM LICHT AG	180	347	192	25,795	電気通信サービス
	54	52	245	32,894	資本財

銘柄	株数	期首(前期末)		当期		業種等
		株数	株数	評価額		
				外貨建金額	邦貨換算金額	
(ユーロ…ドイツ)	百株	百株	千ユーロ	千円		
DEUTSCHE ANNINGTON IMMOBILIE	—	203	603	80,778		不動産
小計	株数・金額 銘柄数<比率>	12,678 53	12,785 52	65,416 —	8,752,113 <3.8%>	
(ユーロ…イタリア)						
ASSICURAZIONI GENERALI	752	692	1,208	161,691		保険
BANCA MONTE DEI PASCHI SIENA	42	2,544	152	20,459		銀行
INTESA SANPAOLO	7,450	7,501	2,404	321,745		銀行
TELECOM ITALIA SPA	6,542	5,980	622	83,289		電気通信サービス
ENI SPA	1,630	1,505	2,571	344,038		エネルギー
UNICREDIT SPA	2,786	2,601	1,697	227,109		銀行
ENEL SPA	4,229	3,904	1,641	219,614		公益事業
SAIPEM SPA	166	160	202	27,114		エネルギー
FIAT SPA	564	—	—	—		自動車・自動車部品
ATLANTIA SPA	243	246	584	78,254		運輸
INTESA SANPAOLO-RSP	—	556	159	21,404		銀行
LUXOTTICA GROUP SPA	108	99	599	80,268		耐久消費財・アパレル
MEDIOBANCA SPA	324	360	323	43,229		各種金融
SNAM SPA	1,317	1,246	584	78,218		公益事業
TELECOM ITALIA-RSP	3,901	3,577	300	40,202		電気通信サービス
BANCO POPOLARE SC	221	214	310	41,501		銀行
FINMECCANICA SPA	267	244	279	37,423		資本財
PIRELLI & C.	156	139	214	28,732		自動車・自動車部品
UBI BANCA SCPA	550	509	366	49,048		銀行
TERNA SPA	962	917	387	51,788		公益事業
UNIPOLSAI SPA	587	523	130	17,435		保険
PRYSMIAN SPA	130	123	250	33,465		資本財
EXOR SPA	64	56	241	32,268		各種金融
ENEL GREEN POWER SPA	1,092	1,081	192	25,709		公益事業
小計	株数・金額 銘柄数<比率>	34,091 23	34,788 23	15,427 —	2,064,012 <0.9%>	
(ユーロ…フランス)						
MICHELIN (CGDE)	119	109	1,106	148,104		自動車・自動車部品
LVMH MOET HENNESSY LOUIS VUI	163	165	2,620	350,558		耐久消費財・アパレル
PEUGEOT SA	251	232	400	53,535		自動車・自動車部品
AXA SA	1,152	1,077	2,404	321,720		保険
DANONE	364	343	2,162	289,257		食品・飲料・タバコ
CARREFOUR SA	395	326	1,007	134,775		食品・生活必需品小売り
VIVENDI	769	719	1,631	218,264		メディア
ALCATEL-LUCENT	1,785	1,680	581	77,741		テクノロジー・ハードウェアおよび機器
SOCIETE GENERALE SA	460	429	1,894	253,474		銀行
AIR LIQUIDE SA	201	204	2,430	325,190		素材
TOTAL SA	1,373	1,268	6,029	806,675		エネルギー
COMPAGNIE DE SAINT GOBAIN	267	266	1,098	147,016		資本財
ZODIAC AEROSPACE	112	110	360	48,262		資本財
VINCI SA	310	279	1,485	198,762		資本財
LAFARGE SA	119	110	721	96,571		素材
SANOFI	767	708	6,296	842,469		医薬品・バイオテクノロジー・ライフサイエンス
VEOLIA ENVIRONNEMENT	226	254	475	63,583		公益事業
L'OREAL	155	149	2,539	339,712		家庭用品・パーソナル用品
ACCOR SA	100	124	608	81,377		消費者サービス
SCHNEIDER ELECTRIC SE	353	311	2,116	283,111		資本財
BNP PARIBAS	640	627	3,570	477,662		銀行

銘柄	株数	当 期		期 末		業 種 等	
		株 数	株 数	評 価 額			
				外貨建金額	邦貨換算金額		
(ユーロ…フランス)	百株	百株	千ユーロ	千円			
ESSILOR INTERNATIONAL	131	121	1,329	177,890		ヘルスケア機器・サービス	
CAP GEMINI	92	84	683	91,384		ソフトウェア・サービス	
CASINO GUICHARD PERRACHON	36	32	261	35,016		食品・生活必需品小売り	
VALEO SA	47	45	662	88,680		自動車・自動車部品	
HERMES INTERNATIONAL	—	15	531	71,168		耐久消費財・アパレル	
VALLOUREC SA	67	63	139	18,634		資本財	
SODEXO	60	56	521	69,760		消費者サービス	
KERING	48	44	736	98,599		耐久消費財・アパレル	
DASSAULT SYSTEMES SA	40	76	526	70,456		ソフトウェア・サービス	
TECHNIP SA	65	59	369	49,387		エネルギー	
CHRISTIAN DIOR SE	35	32	575	76,937		耐久消費財・アパレル	
ATOS	45	47	336	44,963		ソフトウェア・サービス	
ORANGE	1,191	1,098	1,591	212,957		電気通信サービス	
CNP ASSURANCES	106	100	153	20,503		保険	
IMERYS SA	22	19	129	17,301		素材	
SAFRAN SA	173	173	1,152	154,230		資本財	
RENAULT SA	123	113	1,085	145,287		自動車・自動車部品	
PUBLICIS GROUPE	117	111	837	112,027		メディア	
LAGARDERE SCA	69	71	191	25,680		メディア	
JC DECAUX SA	41	40	141	18,911		メディア	
SOCIETE BIC SA	19	17	255	34,191		商業・専門サービス	
BOUYGUES SA	120	99	365	48,849		資本財	
THALES SA	58	54	293	39,331		資本財	
PERNOD RICARD SA	136	125	1,390	186,088		食品・飲料・タバコ	
CREDIT AGRICOLE SA	640	610	848	113,553		銀行	
GDF SUEZ	857	860	1,584	211,923		公益事業	
ALSTOM	135	127	359	48,143		資本財	
ARKEMA	39	39	281	37,677		素材	
LEGRAND SA	171	157	790	105,706		資本財	
SCOR SE	99	91	281	37,605		保険	
ADP	18	17	202	27,053		運輸	
EDF	155	145	327	43,878		公益事業	
CGG	104	—	—	—		エネルギー	
NATIXIS	596	554	400	53,542		銀行	
WENDEL	20	18	200	26,759		各種金融	
BUREAU VERITAS SA	140	157	333	44,677		商業・専門サービス	
EURAZEO	20	22	135	18,110		各種金融	
EURAZEO-NEW	—	1	6	899		各種金融	
SUEZ ENVIRONNEMENT CO	178	179	331	44,331		公益事業	
ILIAD SA	16	15	324	43,418		電気通信サービス	
EUTELSAT COMMUNICATIONS	89	92	286	38,341		メディア	
GROUPE EUROTUNNEL SE - REGR	355	282	391	52,369		運輸	
EDENRED	133	120	294	39,440		商業・専門サービス	
REMY COINTREAU	16	14	92	12,429		食品・飲料・タバコ	
REXEL SA	155	163	265	35,508		資本財	
BOLLORE	—	511	258	34,629		運輸	
NUMERICABLE-SFR	—	58	300	40,269		メディア	
小 計	株 数	金 額	16,890	16,447	64,103	8,576,340	
	銘柄 数 < 比率 >		64	67	—	< 3.8% >	
(ユーロ…オランダ)							
QIAGEN N.V.	153	135	296	39,684		医薬品・バイオテクノロジー・ライフサイエンス	
CNH INDUSTRIAL NV	602	566	444	59,513		資本財	

銘柄	株数	期首(前期末)		当期		業種等
		株数	株数	評価額		
				外貨建金額	邦貨換算金額	
(ユーロ…オランダ)	百株	百株	千ユーロ	千円		
FIAT CHRYSLER AUTOMOBILES NV	—	535	720	96,381		自動車・自動車部品
AIRBUS GROUP NV	377	348	2,166	289,798		資本財
STMICROELECTRONICS NV	411	371	261	34,958		半導体・半導体製造装置
GEMALTO	51	46	377	50,445		ソフトウェア・サービス
WOLTERS KLUWER	193	180	522	69,911		メディア
KONINKLIJKE KPN NV	2,042	1,900	648	86,774		電気通信サービス
AKZO NOBEL	153	145	997	133,499		素材
HEINEKEN NV	146	136	975	130,496		食品・飲料・タバコ
KONINKLIJKE PHILIPS NV	601	554	1,372	183,638		資本財
REED ELSEVIER NV	449	414	910	121,755		メディア
AEGON NV	1,166	1,074	776	103,912		保険
KONINKLIJKE AHOLD NV	593	530	964	129,014		食品・生活必需品小売り
RANDSTAD HOLDING NV	79	75	401	53,748		商業・専門サービス
HEINEKEN HOLDING NV	65	59	370	49,606		食品・飲料・タバコ
KONINKLIJKE DSM NV	98	101	512	68,537		素材
ING GROEP NV-CVA	2,462	2,287	3,281	439,059		銀行
ASML HOLDING NV	229	207	2,024	270,846		半導体・半導体製造装置
UNILEVER NV-CVA	1,046	966	3,794	507,694		食品・飲料・タバコ
FUGRO NV-CVA	46	—	—	—		エネルギー
VOPAK	45	41	187	25,139		エネルギー
BOSKALIS WESTMINSTER	50	51	240	32,224		資本財
DELTA LLOYD NV	121	130	221	29,664		保険
TNT EXPRESS NV	285	259	198	26,499		運輸
ZIGGO NV	96	—	—	—		電気通信サービス
OCI NV	62	49	132	17,766		素材
NN GROUP NV	—	93	243	32,621		保険
小計	株数・金額 銘柄数<比率>	11,634	11,264	23,045	3,083,194	
		26	26	—	<1.4%>	
(ユーロ…スペイン)						
BANCO POPULAR ESPANOL	1,048	1,061	513	68,677		銀行
ENDESA SA	—	191	331	44,396		公益事業
ACS ACTIVIDADES CONS Y SERV	114	102	319	42,679		資本財
IBERDROLA SA	3,095	3,070	1,877	251,173		公益事業
TELEFONICA SA	2,631	2,651	3,673	491,505		電気通信サービス
BANCO SANTANDER SA	7,603	8,525	5,789	774,634		銀行
BANKINTER SA	—	403	274	36,667		銀行
REPSOL SA	556	615	1,119	149,775		エネルギー
BANCO BILBAO VIZCAYA ARGENTA	3,790	3,743	3,403	455,413		銀行
GAS NATURAL SDG SA	223	208	457	61,185		公益事業
INDITEX	140	645	1,867	249,823		小売
ABERTIS INFRAESTRUCTURAS SA	254	239	384	51,497		運輸
MAPPRE SA	709	539	173	23,262		保険
FERROVIAL SA	255	246	486	65,097		資本財
FERROVIAL SA-RTS	—	237	7	948		資本財
ZARDOYA OTIS SA	103	103	120	16,164		資本財
ENAGAS SA	123	122	334	44,731		公益事業
RED ELECTRICA CORPORACION SA	70	65	491	65,751		公益事業
BANCO DE SABADELL SA	2,208	2,560	606	81,077		銀行
CAIXABANK S. A	1,117	1,364	607	81,301		銀行
GRIFOLS SA	95	88	318	42,660		医薬品・バイオテクノロジー・ライフサイエンス
AMADEUS IT HOLDING SA-A SHS	243	264	1,079	144,385		ソフトウェア・サービス
INTL CONSOLIDATED AIRLINE-DI	668	493	389	52,061		運輸

銘柄	株数	株数	期末		業種等	
			評価額			
			外貨建金額	邦貨換算金額		
(ユーロ…スペイン)	百株	百株	千ユーロ	千円		
DISTRIBUIDORA INTERNACIONAL	372	371	276	36,942	食品・生活必需品小売り	
BANKIA SA	2,561	2,716	334	44,735	銀行	
AENA SA	—	36	319	42,777	運輸	
小計	株数・金額	27,986	30,669	25,557	3,419,330	
	銘柄数<比率>	22	26	—	<1.5%>	
(ユーロ…ベルギー)						
AGEAS	143	128	430	57,540	保険	
UCB SA	71	74	460	61,594	医薬品・バイオテクノロジー・ライフサイエンス	
ANHEUSER-BUSCH INBEV NV	516	477	5,221	698,603	食品・飲料・タバコ	
GROUPE BRUXELLES LAMBERT SA	51	48	364	48,750	各種金融	
DELHAIZE GROUP	65	60	501	67,101	食品・生活必需品小売り	
UMICORE	72	55	251	33,639	素材	
COLRUYT SA	47	42	179	24,035	食品・生活必需品小売り	
KBC GROEP NV	160	149	869	116,369	銀行	
SOLVAY SA	38	34	449	60,118	素材	
BELGACOM SA	97	90	299	40,084	電気通信サービス	
TELENET GROUP HOLDING NV	33	30	162	21,724	メディア	
小計	株数・金額	1,299	1,193	9,190	1,229,561	
	銘柄数<比率>	11	11	—	<0.5%>	
(ユーロ…オーストリア)						
ERSTE GROUP BANK AG	165	166	434	58,088	銀行	
OMV AG	96	85	260	34,794	エネルギー	
TELEKOM AUSTRIA AG	134	—	—	—	電気通信サービス	
VOESTALPINE AG	73	65	254	33,984	素材	
IMMOFINANZ AG	635	554	145	19,423	不動産	
ANDRITZ AG	45	42	238	31,900	資本財	
RAIFFEISEN BANK INTERNATIONA	75	69	106	14,248	銀行	
VIENNA INSURANCE GROUP AG	24	24	89	11,993	保険	
小計	株数・金額	1,251	1,008	1,528	204,431	
	銘柄数<比率>	8	7	—	<0.1%>	
(ユーロ…ルクセンブルク)						
RTL GROUP	24	22	188	25,228	メディア	
TENARIS SA	304	276	373	50,018	エネルギー	
SES	195	180	554	74,220	メディア	
ARCELORMITTAL	639	590	560	75,052	素材	
ALTICE SA	—	51	499	66,799	メディア	
小計	株数・金額	1,164	1,122	2,177	291,318	
	銘柄数<比率>	4	5	—	<0.1%>	
(ユーロ…フィンランド)						
NOKIA OYJ	2,416	2,219	1,386	185,471	テクノロジー・ハードウェアおよび機器	
STORA ENSO OYJ-R SHS	341	323	301	40,308	素材	
NOKIAN RENKAAT OYJ	72	67	212	28,458	自動車・自動車部品	
UPM-KYMMENE OYJ	341	314	500	66,985	素材	
FORTUM OYJ	292	267	481	64,354	公益事業	
KONE OYJ-B	200	187	734	98,249	資本財	
METSO OYJ	80	67	175	23,517	資本財	
SAMPO OYJ-A SHS	288	265	1,169	156,475	保険	
WARTSILA OYJ ABP	113	86	346	46,398	資本財	
ELISA OYJ	87	84	231	31,007	電気通信サービス	
NESTE OIL OYJ	79	73	168	22,598	エネルギー	

銘柄	株数	期首(前期末)		当 期 末		業 種 等
		株 数	株 数	評 価 額		
				外貨建金額	邦貨換算金額	
(ユーロ…フィンランド) ORION OYJ-CLASS B	百株 64	百株 60	千ユーロ 178	千円 23,893		医薬品・バイオテクノロジー・ライフサイエンス
小 計	株 数 ・ 金 額 銘柄 数 < 比 率 >	4,377 12	4,019 12	5,887 -	787,719 <0.3%>	
(ユーロ…アイルランド) KERRY GROUP PLC-A IRISH BANK RESOLUTION CORP BANK OF IRELAND CRH PLC	98 472 14,675 476	96 472 16,439 490	614 - 585 1,261	82,202 - 78,301 168,800		食品・飲料・タバコ 銀行 銀行 素材
小 計	株 数 ・ 金 額 銘柄 数 < 比 率 >	15,722 4	17,499 4	2,461 -	329,303 <0.1%>	
(ユーロ…ポルトガル) EDP-ENERGIAS DE PORTUGAL SA JERONIMO MARTINS PORTUGAL TELECOM SGPS SA-REG BANCO COMERCIAL PORTUGUES-R BANCO ESPIRITO SANTO-REG GALP ENERGIA SGP SA	1,279 168 380 - 1,173 219	1,362 149 - 21,117 - 227	497 198 - 189 - 271	66,622 26,555 - 25,314 - 36,310		公益事業 食品・生活必需品小売り 電気通信サービス 銀行 銀行 エネルギー
小 計	株 数 ・ 金 額 銘柄 数 < 比 率 >	3,221 5	22,857 4	1,157 -	154,802 <0.1%>	
ユ ー ロ 計	株 数 ・ 金 額 銘柄 数 < 比 率 >	130,318 232	153,656 237	215,951 -	28,892,130 <12.7%>	
(イギリス) BARCLAYS PLC BP PLC LLOYDS BANKING GROUP PLC ASTRAZENECA PLC SMITHS GROUP PLC NEXT PLC DIAGEO PLC SKY PLC BAE SYSTEMS PLC UNILEVER PLC TESCO PLC REED ELSEVIER PLC MARKS & SPENCER GROUP PLC RECKITT BENCKISER GROUP PLC PRUDENTIAL PLC BG GROUP PLC LEGAL & GENERAL GROUP PLC SAGE GROUP PLC/THE HSBC HOLDINGS PLC BRITISH AMERICAN TOBACCO PLC UNITED UTILITIES GROUP PLC SCHRODERS PLC ROYAL BANK OF SCOTLAND GROUP BHP BILLITON PLC IMPERIAL TOBACCO GROUP PLC WPP PLC CENTRICA PLC BT GROUP PLC SSE PLC STANDARD CHARTERED PLC	9,843 11,969 32,082 806 257 99 1,613 658 2,057 822 5,192 756 1,032 415 1,642 2,191 3,795 706 12,032 1,213 434 63 1,408 1,356 618 867 3,313 5,078 621 1,564	9,750 10,812 33,849 748 235 90 1,490 611 1,867 760 4,811 671 966 383 1,521 2,023 3,519 637 11,377 1,105 406 74 1,501 1,250 567 778 2,950 4,824 587 1,464	千イギリスポンド 2,542 4,948 2,931 3,389 270 667 2,659 659 952 2,172 1,118 728 544 2,223 2,507 2,397 945 354 7,193 4,001 406 252 537 1,965 1,847 1,199 828 2,267 961 1,534	475,666 925,737 548,333 634,095 50,528 124,952 497,418 123,425 178,176 406,347 209,260 136,255 101,927 415,929 468,981 448,474 176,774 66,273 1,345,663 748,560 76,028 47,143 100,454 367,714 345,666 224,385 154,893 424,180 179,826 287,122		銀行 エネルギー 銀行 医薬品・バイオテクノロジー・ライフサイエンス 資本財 小売 食品・飲料・タバコ メディア 資本財 食品・飲料・タバコ 食品・生活必需品小売り メディア 小売 家庭用品・パーソナル用品 保険 エネルギー 保険 ソフトウェア・サービス 銀行 食品・飲料・タバコ 公益事業 各種金融 銀行 素材 食品・飲料・タバコ メディア 公益事業 電気通信サービス 公益事業 銀行

銘柄	期首(前期末)		当 期 末		業 種 等
	株 数	株 数	評 価 額		
			外貨建金額	邦貨換算金額	
(イギリス)	百株	百株	千イギリスポンド	千円	
ROLLS-ROYCE HOLDINGS PLC	1,209	1,117	1,139	213,201	資本財
ROLLS-ROYCE HOLDINGS-PRF C	163,471	158,293	15	2,961	資本財
COMPASS GROUP PLC	1,149	987	1,163	217,652	消費者サービス
KINGFISHER PLC	1,534	1,400	518	97,079	小売
PEARSON PLC	529	486	641	119,909	メディア
SEVERN TRENT PLC	153	144	308	57,729	公益事業
RIO TINTO PLC	816	753	2,283	427,083	素材
GLAXOSMITHKLINE PLC	3,121	2,881	4,257	796,436	医薬品・バイオテクノロジー・ライフサイエンス
SABMILLER PLC	617	573	2,063	386,050	食品・飲料・タバコ
3I GROUP PLC	623	582	300	56,189	各種金融
GKN PLC	1,047	968	343	64,333	自動車・自動車部品
VODAFONE GROUP PLC	16,967	15,710	3,687	689,873	電気通信サービス
WM MORRISON SUPERMARKETS	1,428	1,256	229	42,997	食品・生活必需品小売り
SAINSBURY (J) PLC	785	721	203	37,984	食品・生活必需品小売り
AVIVA PLC	1,895	2,370	1,282	239,911	保険
CAPITA PLC	425	394	491	91,920	商業・専門サービス
DIXONS CARPHONE PLC	—	588	269	50,352	小売
JOHNSON MATTHEY PLC	130	122	412	77,254	素材
RSA INSURANCE GROUP PLC	3,285	609	263	49,330	保険
WHITBREAD PLC	115	108	565	105,795	消費者サービス
NATIONAL GRID PLC	2,402	2,230	2,019	377,723	公益事業
ARM HOLDINGS PLC	900	831	950	177,884	半導体・半導体製造装置
WOLSELEY PLC	171	155	618	115,624	資本財
SERCO GROUP PLC	307	—	—	—	商業・専門サービス
BUNZL PLC	217	199	377	70,659	資本財
COBHAM PLC	706	670	200	37,499	資本財
ANGLO AMERICAN PLC	893	825	930	174,141	素材
INTERTEK GROUP PLC	102	95	253	47,467	商業・専門サービス
WILLIAM HILL PLC	541	518	202	37,889	消費者サービス
BURBERRY GROUP PLC	287	265	471	88,253	耐久消費財・アパレル
INTERCONTINENTAL HOTELS GROU	168	140	391	73,220	消費者サービス
CARNIVAL PLC	117	107	333	62,448	消費者サービス
PERSIMMON PLC	193	180	318	59,572	耐久消費財・アパレル
MEGGITT PLC	513	483	252	47,244	資本財
ICAP PLC	341	332	187	35,109	各種金融
ITV PLC	2,478	2,282	604	113,083	メディア
LONDON STOCK EXCHANGE GROUP	111	185	469	87,805	各種金融
G4S PLC	991	933	274	51,420	商業・専門サービス
AMEC FOSTER WHEELER PLC	187	228	198	37,093	エネルギー
IMI PLC	172	160	191	35,842	資本財
REXAM PLC	514	417	237	44,397	素材
SMITH & NEPHEW PLC	567	531	603	112,863	ヘルスケア機器・サービス
TATE & LYLE PLC	293	276	166	31,205	食品・飲料・タバコ
ROYAL DUTCH SHELL PLC-A SHS	2,480	2,318	4,756	889,776	エネルギー
PETROFAC LTD	168	153	130	24,454	エネルギー
TRAVIS PERKINS PLC	156	145	310	58,032	資本財
ROYAL DUTCH SHELL PLC-B SHS	1,590	1,446	3,015	564,113	エネルギー
OLD MUTUAL PLC	3,165	2,904	675	126,436	保険
INVESTEC PLC	379	327	199	37,264	各種金融
STANDARD LIFE PLC	1,525	1,166	553	103,593	保険
EXPERIAN PLC	651	587	691	129,276	商業・専門サービス
TUI TRAVEL PLC	294	—	—	—	消費者サービス

銘柄	期首(前期末)		当 期 末		業 種 等
	株 数	株 数	評 価 額		
			外貨建金額	邦貨換算金額	
(イギリス)	百株	百株	千イギリスポンド	千円	
WEIR GROUP PLC/THE	136	125	241	45,107	資本財
ASSOCIATED BRITISH FOODS PLC	228	211	608	113,918	食品・飲料・タバコ
ANTOFAGASTA PLC	255	233	182	34,222	素材
TULLOW OIL PLC	581	532	216	40,556	エネルギー
SHIRE PLC	377	349	1,832	342,865	医薬品・バイオテクノロジー・ライフサイエンス
INMARSAT PLC	290	251	255	47,836	電気通信サービス
ADMIRAL GROUP PLC	123	117	176	33,063	保険
FRESNILLO PLC	117	130	91	17,119	素材
RANDGOLD RESOURCES LTD	57	51	241	45,217	素材
FRIENDS LIFE GROUP LTD	906	—	—	—	保険
AGGREKO PLC	172	151	249	46,743	商業・専門サービス
BABCOCK INTL GROUP PLC	324	148	160	30,067	商業・専門サービス
GLENCORE PLC	6,814	6,585	2,015	376,980	素材
ABERDEEN ASSET MGMT PLC	618	551	248	46,413	各種金融
HARGREAVES LANSDOWN PLC	132	140	173	32,536	各種金融
CRODA INTERNATIONAL PLC	85	79	225	42,200	素材
MELROSE INDUSTRIES PLC	685	584	153	28,773	資本財
COCA-COLA HBC AG-CDI	129	115	163	30,666	食品・飲料・タバコ
EASYJET PLC	105	96	176	33,074	運輸
DIRECT LINE INSURANCE GROUP	728	886	286	53,591	保険
ASOS PLC	35	—	—	—	小売
ROYAL MAIL PLC	416	382	190	35,649	運輸
ASHTREAD GROUP PLC	—	300	353	66,075	資本財
SPORTS DIRECT INTERNATIONAL	—	165	107	20,184	小売
MERLIN ENTERTAINMENT	—	418	192	35,941	消費者サービス
TUI AG-DI	—	269	342	64,128	消費者サービス
小 計	株 数 銘柄 数 < 比 率 >	株 数	金 額	金 額	
	340,739	325,695	104,932	19,628,581	
	103	104	—	< 8.6% >	
(スイス)			千スイスフラン		
NESTLE SA-REG	2,071	1,912	13,893	1,783,519	食品・飲料・タバコ
CIE FINANCIERE RICHEMON-REG	336	309	2,539	325,943	耐久消費財・アパレル
CREDIT SUISSE GROUP AG-REG	974	904	2,226	285,876	各種金融
HOLCIM LTD-REG	146	135	1,017	130,630	素材
ROCHE HOLDING AG-GENUSSCHEIN	451	416	11,126	1,428,353	医薬品・バイオテクノロジー・ライフサイエンス
GIVAUDAN-REG	5	5	954	122,473	素材
SONOVA HOLDING AG-REG	33	31	430	55,261	ヘルスケア機器・サービス
ZURICH INSURANCE GROUP AG	95	88	2,637	338,593	保険
SYNGENTA AG-REG	59	55	2,219	284,945	素材
LONZA GROUP AG-REG	33	31	420	53,934	医薬品・バイオテクノロジー・ライフサイエンス
SWATCH GROUP AG/THE-REG	27	29	228	29,379	耐久消費財・アパレル
SCHINDLER HOLDING-PART CERT	29	26	428	55,044	資本財
GEBERIT AG-REG	24	22	733	94,138	資本財
SWISS RE AG	225	208	1,715	220,255	保険
SWATCH GROUP AG/THE-BR	19	18	713	91,541	耐久消費財・アパレル
PARGESA HOLDING SA-BR	18	19	125	16,142	各種金融
NOVARTIS AG-REG	1,477	1,364	13,053	1,675,675	医薬品・バイオテクノロジー・ライフサイエンス
ADECCO SA-REG	84	101	741	95,236	商業・専門サービス
UBS AG-REG	2,348	—	—	—	各種金融
SWISSCOM AG-REG	14	13	761	97,698	電気通信サービス
ABB LTD-REG	1,407	1,302	2,668	342,518	資本財
SGS SA-REG	3	3	598	76,775	商業・専門サービス
SULZER AG-REG	15	13	153	19,741	資本財

銘柄	期首(前期末)		当 期 末		業 種 等
	株 数	株 数	評 価 額		
			外貨建金額	邦貨換算金額	
(スイス)	百株	百株	千スイスフラン	千円	
SCHINDLER HOLDING AG-REG	13	12	197	25,395	資本財
ACTELION LTD-REG	65	60	777	99,868	医薬品・バイオテクノロジー・ライフサイエンス
KUEHNE & NAGEL INTL AG-REG	34	32	439	56,478	運輸
BALOISE HOLDING AG - REG	30	28	338	43,471	保険
SWISS LIFE HOLDING AG-REG	20	18	429	55,126	保険
CHOCOLADEFABRIKEN LINDT-REG	0.07	0.06	354	45,493	食品・飲料・タバコ
ARYZTA AG	55	52	323	41,497	食品・飲料・タバコ
JULIUS BAER GROUP LTD	142	133	648	83,290	各種金融
SIKA AG-BR	1	1	394	50,637	素材
TRANSOCEAN LTD	229	211	381	48,951	エネルギー
SWISS PRIME SITE-REG	35	34	282	36,227	不動産
CHOCOLADEFABRIKEN LINDT-PC	0.55	0.55	278	35,795	食品・飲料・タバコ
PARTNERS GROUP HOLDING AG	10	10	302	38,869	各種金融
BARRY CALLEBAUT AG-REG	1	1	146	18,817	食品・飲料・タバコ
EMS-CHEMIE HOLDING AG-REG	5	5	200	25,698	素材
UBS GROUP AG	—	2,164	4,289	550,689	各種金融
小 計	株 数	金 額	株 数	金 額	
	10,553	9,781	69,174	8,879,988	
銘 柄 数 < 比 率 >	38	38	—	< 3.9% >	
(スウェーデン)			千スウェーデンクローネ		
ELECTROLUX AB-SER B	158	140	3,563	51,450	耐久消費財・アパレル
ERICSSON LM-B SHS	1,948	1,804	16,913	244,227	テクノロジー・ハードウェアおよび機器
ATLAS COPCO AB-B SHS	246	234	5,362	77,431	資本財
SKANDINAVISKA ENSKILDA BAN-A	970	901	9,111	131,563	銀行
INVESTOR AB-B SHS	291	271	9,157	132,236	各種金融
NORDEA BANK AB	1,945	1,801	19,332	279,165	銀行
GETINGE AB-B SHS	125	118	2,455	35,450	ヘルスケア機器・サービス
SVENSKA HANDELSBANKEN-A SHS	322	296	11,184	161,500	銀行
ATLAS COPCO AB-A SHS	437	400	10,180	146,999	資本財
SKF AB-B SHARES	251	233	4,727	68,259	資本財
ASSA ABLOY AB-B	216	198	9,596	138,578	資本財
HENNES & MAURITZ AB-B SHS	611	562	18,771	271,063	小売
SANDVIK AB	692	635	6,491	93,742	資本財
SWEDBANK AB - A SHARES	581	537	10,326	149,120	銀行
SECURITAS AB-B SHS	196	182	2,129	30,753	商業・専門サービス
SVENSKA CELLULOSA AB SCA-B	378	348	7,623	110,085	家庭用品・パーソナル用品
SKANSKA AB-B SHS	241	223	3,976	57,419	資本財
SWEDISH MATCH AB	131	120	3,019	43,597	食品・飲料・タバコ
TELE2 AB-B SHS	201	188	2,089	30,176	電気通信サービス
TELIASONERA AB	1,535	1,536	7,891	113,959	電気通信サービス
VOLVO AB-B SHS	977	909	9,986	144,203	資本財
ALFA LAVAL AB	199	188	2,993	43,230	資本財
SCANIA AB-B SHS	202	—	—	—	資本財
ELEKTA AB-B SHS	231	214	1,652	23,868	ヘルスケア機器・サービス
LUNDIN PETROLEUM AB	140	125	1,774	25,623	エネルギー
BOLIDEN AB	171	159	2,866	41,394	素材
HUSQVARNA AB-B SHS	254	240	1,465	21,167	耐久消費財・アパレル
MILLICOM INTL CELLULAR-SDR	41	38	2,551	36,848	電気通信サービス
HEXAGON AB-B SHS	153	150	4,480	64,700	テクノロジー・ハードウェアおよび機器
INVESTMENT AB KINNEVIK-B SHS	142	140	3,828	55,280	各種金融
INDUSTRIVARDEN AB-C SHS	81	95	1,594	23,027	各種金融

銘柄	株数	株数	期 末		業 種 等	
			評 価 額			
			外貨建金額	邦貨換算金額		
(スウェーデン)	百株	百株	千スウェーデンクローネ	千円		
ICA GRUPPEN AB	—	46	1,458	21,057	食品・生活必需品小売り	
小 計	株 数 ・ 金 額	14,081	13,047	198,558	2,867,185	
	銘柄 数 < 比 率 >	31	31	—	< 1.3% >	
(ノルウェー)			千ノルウェークローネ			
DNB ASA	623	580	8,038	127,408	銀行	
NORSK HYDRO ASA	861	805	2,916	46,229	素材	
ORKLA ASA	501	475	2,863	45,378	食品・飲料・タバコ	
STATOIL ASA	718	662	10,394	164,755	エネルギー	
TELENOR ASA	441	445	8,131	128,879	電気通信サービス	
YARA INTERNATIONAL ASA	115	105	4,294	68,072	素材	
SEBSEA 7 SA	172	166	1,413	22,411	エネルギー	
SEADRILL LTD	241	233	2,438	38,645	エネルギー	
AKASTOR ASA	107	—	—	—	エネルギー	
GJENSIDIGE FORSIKRING ASA	128	119	1,501	23,806	保険	
小 計	株 数 ・ 金 額	3,911	3,595	41,992	665,586	
	銘柄 数 < 比 率 >	10	9	—	< 0.3% >	
(デンマーク)			千デンマーククローネ			
NOVO NORDISK A/S-B	1,279	1,189	44,752	801,971	医薬品・バイオテクノロジー・ライフサイエンス	
NOVOZYMES A/S-B SHARES	143	142	4,416	79,145	素材	
DANSKE BANK A/S	419	388	7,581	135,868	銀行	
WILLIAM DEMANT HOLDING	16	12	693	12,435	ヘルスケア機器・サービス	
VESTAS WIND SYSTEMS A/S	—	131	4,354	78,029	資本財	
TDC A/S	530	478	2,394	42,905	電気通信サービス	
CARLSBERG AS-B	68	63	4,039	72,393	食品・飲料・タバコ	
COLOPLAST-B	71	66	3,444	61,725	ヘルスケア機器・サービス	
DSV A/S	120	105	2,443	43,793	運輸	
AP MOELLER-MAERSK A/S-B	4	4	5,825	104,397	運輸	
TRYG A/S	14	13	970	17,384	保険	
AP MOELLER-MAERSK A/S-A	1	2	3,084	55,281	運輸	
PANDORA A/S	—	68	4,851	86,944	耐久消費財・アパレル	
ISS A/S	—	71	1,610	28,856	商業・専門サービス	
小 計	株 数 ・ 金 額	2,671	2,739	90,465	1,621,132	
	銘柄 数 < 比 率 >	11	14	—	< 0.7% >	
(オーストラリア)			千オーストラリアドル			
BHP BILLITON LIMITED	2,063	1,904	6,061	574,571	素材	
CSL LTD	314	282	2,513	238,259	医薬品・バイオテクノロジー・ライフサイエンス	
ALUMINA LTD	1,621	1,564	267	25,357	素材	
WOODSIDE PETROLEUM LTD	423	441	1,522	144,309	エネルギー	
AUST AND NZ BANKING GROUP	1,766	1,639	5,232	495,960	銀行	
RIO TINTO LTD	281	258	1,515	143,632	素材	
QBE INSURANCE GROUP LTD	787	815	1,125	106,670	保険	
LEND LEASE GROUP	357	329	535	50,744	不動産	
COMMONWEALTH BANK OF AUSTRAL	1,036	963	7,915	750,350	銀行	
WESTPAC BANKING CORP	2,000	1,848	6,227	590,332	銀行	
NATIONAL AUSTRALIA BANK LTD	1,513	1,387	4,884	462,984	銀行	
BRAMBLES LTD	1,009	940	1,028	97,534	商業・専門サービス	
QANTAS AIRWAYS LTD	846	373	124	11,759	運輸	
BORAL LTD	491	466	289	27,479	素材	
WOOLWORTHS LTD	809	750	2,037	193,091	食品・生活必需品小売り	
TELSTRA CORP LTD	2,821	2,553	1,544	146,412	電気通信サービス	
AMP LTD	1,900	1,763	1,120	106,166	保険	
TABCORP HOLDINGS LTD	508	518	236	22,374	消費者サービス	

銘柄	期首(前期末)		当 期 末		業 種 等	
	株 数	株 数	評 価 額			
			外貨建金額	邦貨換算金額		
(オーストラリア)	百株	百株	千オーストラリアドル	千円		
AMCOR LIMITED	781	722	980	92,973	素材	
COMPUTERSHARE LTD	310	287	350	33,210	ソフトウェア・サービス	
MACQUARIE GROUP LTD	187	172	1,356	128,583	各種金融	
CIMIC GROUP LTD	113	64	139	13,179	資本財	
ASX LTD	127	117	485	46,051	各種金融	
COCA-COLA AMATIL LTD	365	351	344	32,636	食品・飲料・タバコ	
COCHLEAR LTD	38	35	282	26,799	ヘルスケア機器・サービス	
JAMES HARDIE INDUSTRIES-CDI	281	276	407	38,638	素材	
HARVEY NORMAN HOLDINGS LTD	320	354	155	14,745	小売	
NEWCREST MINING LTD	483	454	626	59,424	素材	
INSURANCE AUSTRALIA GROUP	1,459	1,392	761	72,210	保険	
ORIGIN ENERGY LTD	710	664	848	80,385	エネルギー	
ORICA LTD	234	222	449	42,635	素材	
SONIC HEALTHCARE LTD	250	229	445	42,244	ヘルスケア機器・サービス	
SANTOS LTD	624	590	507	48,106	エネルギー	
SUNCORP GROUP LTD	828	776	1,005	95,285	保険	
TRANSURBAN GROUP	1,117	1,097	1,070	101,457	運輸	
WESFARMERS LTD	734	668	2,896	274,589	食品・生活必需品小売り	
TOLL HOLDINGS LTD	469	412	370	35,135	運輸	
SYDNEY AIRPORT	705	667	348	33,038	運輸	
CALTEX AUSTRALIA LTD	86	163	540	51,237	エネルギー	
WORLEYPARSONS LTD	128	128	128	12,162	エネルギー	
AGL ENERGY LTD	365	405	595	56,471	公益事業	
TATTS GROUP LTD	958	891	349	33,138	消費者サービス	
FORTESCUE METALS GROUP LTD	1,006	911	234	22,197	素材	
ASCIANO LTD	658	585	373	35,381	運輸	
ILUKA RESOURCES LTD	282	251	216	20,565	素材	
AUSNET SERVICES	1,215	1,155	167	15,831	公益事業	
CROWN RESORTS LTD	265	212	271	25,761	消費者サービス	
INCITEC PIVOT LTD	1,031	1,020	385	36,560	素材	
BENDIGO AND ADELAIDE BANK	273	270	327	31,023	銀行	
METCASH LTD	551	—	—	—	食品・生活必需品小売り	
AURIZON HOLDINGS LTD	1,321	1,304	636	60,338	運輸	
TREASURY WINE ESTATES LTD	425	382	193	18,333	食品・飲料・タバコ	
ECHO ENTERTAINMENT GROUP LTD	549	—	—	—	消費者サービス	
ALS LTD	252	252	139	13,270	商業・専門サービス	
RAMSAY HEALTH CARE LTD	85	79	491	46,569	ヘルスケア機器・サービス	
FLIGHT CENTRE TRAVEL GROUP L	36	34	151	14,396	消費者サービス	
SEEK LTD	203	190	297	28,169	商業・専門サービス	
BANK OF QUEENSLAND LTD	210	228	296	28,122	銀行	
REA GROUP LTD	36	33	139	13,269	メディア	
TPG TELECOM LTD	—	176	159	15,090	電気通信サービス	
HEALTHSCOPE LTD	—	705	198	18,861	ヘルスケア機器・サービス	
MEDIBANK PRIVATE LTD	—	1,652	358	33,984	保険	
PLATINUM ASSET MANAGEMENT	—	139	101	9,631	各種金融	
小 計	株 数	金 額	40,647	39,535	64,771	6,139,693
	銘柄 数 < 比 率 >		59	61	—	< 2.7% >
(ニュージーランド)			千ニュージーランドドル			
SPARK NEW ZEALAND LTD	1,138	1,069	302	26,658	電気通信サービス	
AUCKLAND INTL AIRPORT LTD	592	556	257	22,677	運輸	
CONTACT ENERGY LTD	260	231	128	11,308	公益事業	
FLETCHER BUILDING LTD	437	393	334	29,448	素材	

銘柄	株数	当 期		末		業 種 等
		株 数	株 数	評 価 額		
				外貨建金額	邦貨換算金額	
(ニュージーランド)	百株	百株	千ニュージーランドドル	千円		
RYMAN HEALTHCARE LTD	239	213	175	15,475		ヘルスケア機器・サービス
MERIDIAN ENERGY LTD	—	797	194	17,103		公益事業
MIGHTY RIVER POWER	—	452	131	11,552		公益事業
小 計	株 数 ・ 金 額	2,669	3,713	1,523	134,223	
	銘柄 数 < 比 率 >	5	7	—	< 0.1% >	
(香港)				千香港ドル		
WHARF HOLDINGS LTD	970	900	5,076	78,678		不動産
HUTCHISON WHAMPOA LTD	1,370	1,270	14,071	218,109		資本財
SWIRE PACIFIC LTD-A	430	375	3,926	60,856		不動産
CK HUTCHISON HOLDINGS LTD	890	820	13,341	206,791		不動産
SUN HUNG KAI PROPERTIES	1,030	1,000	13,150	203,825		不動産
MTR CORP	965	875	3,298	51,130		運輸
HONG KONG & CHINA GAS	3,702	3,782	7,027	108,933		公益事業
NEW WORLD DEVELOPMENT	3,260	3,050	3,251	50,395		不動産
POWER ASSETS HOLDINGS LTD	890	830	6,449	99,961		公益事業
HONG KONG EXCHANGES & CLEAR	710	658	19,029	294,955		各種金融
CATHAY PACIFIC AIRWAYS	790	720	1,386	21,494		運輸
HOPEWELL HOLDINGS LTD	380	—	—	—		資本財
HANG LUNG PROPERTIES LTD	1,460	1,310	3,248	50,356		不動産
CLP HOLDINGS LTD	1,150	1,135	7,746	120,068		公益事業
HENDERSON LAND DEVELOPMENT	678	618	3,873	60,042		不動産
BANK OF EAST ASIA	784	698	2,363	36,632		銀行
HANG SENG BANK LTD	491	452	6,856	106,281		銀行
HYSAN DEVELOPMENT CO	420	380	1,362	21,115		不動産
SHANGRI-LA ASIA LTD	1,040	600	696	10,788		消費者サービス
ASM PACIFIC TECHNOLOGY	146	137	1,188	18,421		半導体・半導体製造装置
SINO LAND CO	1,854	1,774	2,441	37,835		不動産
YUE YUEN INDUSTRIAL HLDG	495	435	1,298	20,126		耐久消費財・アパレル
CHEUNG KONG INFRASTRUCTURE	400	370	2,395	37,134		公益事業
BOC HONG KONG HOLDINGS LTD	2,365	2,200	6,622	102,641		銀行
TECHTRONIC INDUSTRIES CO LTD	—	805	2,173	33,689		耐久消費財・アパレル
PCCW LTD	2,470	2,510	1,297	20,113		電気通信サービス
LI & FUNG LTD	3,740	3,400	2,512	38,945		耐久消費財・アパレル
KERRY PROPERTIES LTD	420	395	1,260	19,530		不動産
NWS HOLDINGS LTD	895	895	1,215	18,838		資本財
SANDS CHINA LTD	1,544	1,436	4,738	73,451		消費者サービス
WHELOCK & CO LTD	600	550	2,389	37,041		不動産
WYNN MACAU LTD	980	904	1,421	22,026		消費者サービス
SJM HOLDINGS LTD	1,260	1,150	1,168	18,110		消費者サービス
FIRST PACIFIC CO	1,560	1,420	1,050	16,287		各種金融
AIA GROUP LTD	7,758	7,146	36,766	569,875		保険
SWIRE PROPERTIES LTD	762	704	1,883	29,189		不動産
GALAXY ENTERTAINMENT GROUP L	1,360	1,370	5,144	79,737		消費者サービス
MGM CHINA HOLDINGS LTD	608	552	824	12,782		消費者サービス
HKT TRUST AND HKT LTD-SS	1,380	1,530	1,542	23,904		電気通信サービス
WH GROUP LTD	—	2,240	1,223	18,957		食品・飲料・タバコ
小 計	株 数 ・ 金 額	52,007	51,397	196,713	3,049,056	
	銘柄 数 < 比 率 >	38	39	—	< 1.3% >	
(シンガポール)				千シンガポールドル		
OVERSEA-CHINESE BANKING CORP	1,670	1,794	1,885	169,166		銀行
SINGAPORE PRESS HOLDINGS LTD	1,042	972	402	36,122		メディア
KEPPEL LAND LTD	420	—	—	—		不動産

銘柄	期首(前期末)		当 期 末		業 種 等	
	株 数	株 数	評 価 額			
			外貨建金額	邦貨換算金額		
(シンガポール)	百株	百株	千シンガポールドル	千円		
SEMBCORP INDUSTRIES LTD	660	590	253	22,709	資本財	
CAPITALAND LTD	1,710	1,530	547	49,143	不動産	
CITY DEVELOPMENTS LTD	270	250	257	23,125	不動産	
JARDINE CYCLE & CARRIAGE LTD	70	64	263	23,651	小売	
DBS GROUP HOLDINGS LTD	1,110	1,040	2,197	197,161	銀行	
KEPPEL CORP LTD	940	870	763	68,533	資本財	
UNITED OVERSEAS BANK LTD	820	773	1,886	169,222	銀行	
SINGAPORE TECH ENGINEERING	1,050	950	348	31,280	資本財	
SINGAPORE TELECOMMUNICATIONS	5,122	4,762	2,076	186,303	電気通信サービス	
SINGAPORE AIRLINES LTD	373	343	406	36,478	運輸	
SINGAPORE EXCHANGE LTD	580	500	431	38,714	各種金融	
SEMBCORP MARINE LTD	570	500	148	13,278	資本財	
UOL GROUP LTD	290	290	219	19,670	不動産	
COMFORTDELGO CORP LTD	1,380	1,230	378	33,989	運輸	
NOBLE GROUP LTD	2,770	2,710	233	20,917	資本財	
STARHUB LTD	420	400	172	15,467	電気通信サービス	
OLAM INTERNATIONAL LTD	920	—	—	—	食品・生活必需品小売り	
GOLDEN AGRI-RESOURCES LTD	4,793	4,393	184	16,556	食品・飲料・タバコ	
WILMAR INTERNATIONAL LTD	1,220	1,150	368	33,016	食品・飲料・タバコ	
GENTING SINGAPORE PLC	3,920	3,700	381	34,192	消費者サービス	
GLOBAL LOGISTIC PROPERTIES L	2,020	1,880	503	45,204	不動産	
CAPITAMALLS ASIA LTD	840	—	—	—	不動産	
YANGZIJANG SHIPBUILDING	1,270	1,150	166	14,960	資本財	
小 計	株 数 ・ 金 額	36,253	31,844	14,476	1,298,866	
	銘柄 数 < 比 率 >	26	23	—	< 0.6% >	
(イスラエル)						
ISRAEL CHEMICALS LTD	278	258	695	21,636	素材	
TEVA PHARMACEUTICAL IND LTD	546	510	12,110	376,522	医薬品・バイオテクノロジー・ライフサイエンス	
BANK HAPUALIM BM	698	616	1,188	36,943	銀行	
NICE SYSTEMS LTD	34	34	848	26,372	ソフトウェア・サービス	
BANK LEUMI LE-ISRAEL	783	777	1,168	36,333	銀行	
ISRAEL CORP LIMITED/THE	1	1	241	7,496	素材	
DELEK GROUP LTD	2	2	318	9,888	エネルギー	
BEZEQ THE ISRAELI TELECOM CO	1,282	1,127	785	24,427	電気通信サービス	
MIZRAHI TEFAHOT BANK LTD	80	80	343	10,693	銀行	
小 計	株 数 ・ 金 額	3,708	3,409	17,700	550,314	
	銘柄 数 < 比 率 >	9	9	—	< 0.2% >	
合 計	株 数 ・ 金 額	857,907	846,139	—	219,463,429	
	銘柄 数 < 比 率 >	1,234	1,258	—	< 96.5% >	

(注) 邦貨換算金額は、期末の時価をわが国の対顧客電信売買相場の仲値により邦貨換算したものです。

(注) 邦貨換算金額欄の〈 〉内は、純資産総額に対する各国別株式評価額の比率。

外国投資信託証券

銘柄	期首(前期末)		当 期 末		比 率	
	口 数	口 数	評 価 額			
			外貨建金額	邦貨換算金額		
(アメリカ)	千口	千口	千アメリカドル	千円	%	
HCP INC	29	27	1,061	127,502	0.1	
MACERICH CO/THE	8	8	687	82,616	0.0	
PROLOGIS INC	31	29	1,200	144,279	0.1	
CAMDEN PROPERTY TRUST	5	5	380	45,719	0.0	
DIGITAL REALTY TRUST INC	8	8	518	62,263	0.0	
ESSEX PROPERTY TRUST INC	3	3	840	100,940	0.0	
FEDERAL REALTY INVS TRUST	4	4	537	64,527	0.0	
HEALTH CARE REIT INC	18	20	1,452	174,458	0.1	
BOSTON PROPERTIES INC	9	9	1,182	142,112	0.1	
REALTY INCOME CORP	14	13	611	73,510	0.0	
REGENCY CENTERS CORP	5	5	356	42,873	0.0	
SL GREEN REALTY CORP	6	5	698	83,917	0.0	
UDR INC	16	15	500	60,112	0.0	
VENTAS INC	18	19	1,298	156,041	0.1	
ANNALY CAPITAL MANAGEMENT IN	61	55	554	66,645	0.0	
RAYONIER INC	8	7	195	23,456	0.0	
WEYERHAEUSER CO	37	30	998	120,024	0.1	
AMERICAN TOWER CORP	25	24	2,327	279,624	0.1	
AMERICAN CAPITAL AGENCY CORP	24	20	424	50,979	0.0	
AMERICAN REALTY CAPITAL PROP	47	53	480	57,702	0.0	
DUKE REALTY CORP	20	20	402	48,339	0.0	
IRON MOUNTAIN INC	—	9	348	41,914	0.0	
EQUINIX INC	—	3	859	103,210	0.0	
COMMUNICATIONS SALES & LE	—	7	193	23,217	0.0	
EQUITY RESIDENTIAL	21	20	1,491	179,181	0.1	
GENERAL GROWTH PROPERTIES	35	31	850	102,213	0.0	
HOST HOTELS & RESORTS INC	48	44	901	108,255	0.0	
LIBERTY PROPERTY TRUST	9	8	306	36,793	0.0	
PLUM CREEK TIMBER CO	11	10	445	53,576	0.0	
PUBLIC STORAGE	9	8	1,683	202,326	0.1	
SIMON PROPERTY GROUP INC	19	18	3,388	407,177	0.2	
VORNADO REALTY TRUST	10	9	1,004	120,698	0.1	
KIMCO REALTY CORP	26	24	585	70,335	0.0	
AVALONBAY COMMUNITIES INC	7	7	1,291	155,218	0.1	
小 計	口 数 ・ 金 額	606	592	30,060	3,611,768	
	銘柄 数 < 比 率 >	31	34	—	< 1.6% >	
(カナダ)				千カナダドル		
H&R REAL ESTATE INV-REIT UTS	7	7	179	17,776	0.0	
RIOCAN REAL ESTATE INVST TR	9	9	265	26,348	0.0	
小 計	口 数 ・ 金 額	17	17	444	44,125	
	銘柄 数 < 比 率 >	2	2	—	< 0.0% >	
(ユーロ…フランス)				千ユーロ		
GECINA SA	1	1	199	26,629	0.0	

銘柄		期首(前期末)		当 期 末		
		口 数	口 数	評 価 額		比 率
				外貨建金額	邦貨換算金額	
(ユーロ…フランス)		千口	千口	千ユーロ	千円	%
KLEPIERRE		6	10	431	57,704	0.0
UNIBAIL-RODAMCO SE		6	5	1,397	187,018	0.1
FONCIERE DES REGIONS		1	1	142	19,007	0.0
ICADE		2	2	154	20,708	0.0
小 計	口 数 ・ 金 額	17	21	2,325	311,068	
	銘柄 数 < 比 率 >	5	5	—	<0.1%>	
(ユーロ…オランダ)						
CORIO NV		4	—	—	—	—
小 計	口 数 ・ 金 額	4	—	—	—	
	銘柄 数 < 比 率 >	1	—	—	<—%>	
ユ ー ロ 計	口 数 ・ 金 額	22	21	2,325	311,068	
	銘柄 数 < 比 率 >	6	5	—	<0.1%>	
(イギリス)				千イギリスポンド		
BRITISH LAND CO PLC		60	57	482	90,347	0.0
HAMMERSON PLC		45	46	313	58,695	0.0
LAND SECURITIES GROUP PLC		50	46	590	110,470	0.0
INTU PROPERTIES PLC		56	54	186	34,807	0.0
SEGRO PLC		48	44	184	34,529	0.0
小 計	口 数 ・ 金 額	262	249	1,757	328,850	
	銘柄 数 < 比 率 >	5	5	—	<0.1%>	
(オーストラリア)				千オーストラリアドル		
FEDERATION CENTRES		90	90	270	25,663	0.0
WESTFIELD RETAIL TRUST		190	—	—	—	—
SCENTRE GROUP		—	316	1,208	114,565	0.1
NOVION PROPERTY GROUP		132	132	333	31,569	0.0
GPT GROUP		110	102	445	42,182	0.0
MIRVAC GROUP		241	226	439	41,679	0.0
STOCKLAND		151	141	614	58,254	0.0
WESTFIELD CORP		128	117	1,116	105,826	0.0
DEXUS PROPERTY GROUP		361	57	419	39,770	0.0
GOODMAN GROUP		109	104	645	61,223	0.0
小 計	口 数 ・ 金 額	1,517	1,289	5,493	520,734	
	銘柄 数 < 比 率 >	9	9	—	<0.2%>	
(香港)				千香港ドル		
LINK REIT		147	135	6,375	98,816	0.0
小 計	口 数 ・ 金 額	147	135	6,375	98,816	
	銘柄 数 < 比 率 >	1	1	—	<0.0%>	
(シンガポール)				千シンガポールドル		
SUNTEC REIT		—	143	251	22,580	0.0
CAPITALAND COMMERCIAL TRUST		131	131	212	19,099	0.0
CAPITALAND MALL TRUST		165	146	313	28,163	0.0

銘柄	期首(前期末)		当 期 末			
	口 数	口 数	評 価 額		比 率	
			外貨建金額	邦貨換算金額		
(シンガポール)	千口	千口	千シンガポールドル	千円	%	
ASCENDAS REAL ESTATE INV TRT	131	122	298	26,817	0.0	
小 計	口 数 ・ 金 額	427	542	1,077	96,660	
	銘柄 数 < 比 率 >	3	4	—	< 0.0% >	
合 計	口 数 ・ 金 額	2,999	2,847	—	5,012,024	
	銘柄 数 < 比 率 >	57	60	—	< 2.2% >	

(注) 邦貨換算金額は、期末の時価をわが国の対顧客電信売買相場の仲値により邦貨換算したものです。

(注) 比率および合計欄の< >内は、純資産総額に対する評価額の比率です。

先物取引の銘柄別期末残高

銘柄 別	当 期 末	
	買 建 額	売 建 額
	百万円	百万円
外 国 株式先物取引	1,676	—
SP EMINI	105	—
SP/TSE60	93	—
SWISS IX	398	—
EURO ST	184	—
SPI 200	222	—
FTSE100		

(注) 邦貨換算金額は、期末の時価をわが国の対顧客電信売買相場の仲値により邦貨換算したものです。

○投資信託財産の構成

(2015年5月12日現在)

項 目	当 期 末	
	評 価 額	比 率
	千円	%
株式	219,463,429	95.0
投資証券	5,012,024	2.2
コール・ローン等、その他	6,425,180	2.8
投資信託財産総額	230,900,633	100.0

(注) 期末における外貨建純資産(225,608,909千円)の投資信託財産総額(230,900,633千円)に対する比率は97.7%です。

(注) 外貨建資産は、期末の時価をわが国の対顧客電信売買相場の仲値により邦貨換算したものです。なお、期末における邦貨換算レートは以下の通りです。

1 アメリカドル=120.15円	1 カナダドル=99.26円	1 ユーロ=133.79円	1 イギリスポンド=187.06円
1 スイスフラン=128.37円	1 スウェーデンクローネ=14.44円	1 ノルウェークローネ=15.85円	1 デンマーククローネ=17.92円
1 オーストラリアドル=94.79円	1 ニュージーランドドル=88.11円	1 香港ドル=15.50円	1 シンガポールドル=89.72円
1 イスラエルシェケル=31.09円			

○資産、負債、元本及び基準価額の状況 (2015年5月12日現在)

項 目	当 期 末
	円
(A) 資産	232,923,528,071
コール・ローン等	5,051,491,441
株式(評価額)	219,463,429,626
投資証券(評価額)	5,012,024,726
未収入金	2,131,637,175
未収配当金	412,041,597
未収利息	3,132
差入委託証拠金	852,900,374
(B) 負債	5,408,689,446
未払金	5,076,339,990
未払株式払込金	3,512,065
未払解約金	328,837,391
(C) 純資産総額(A-B)	227,514,838,625
元本	98,648,858,071
次期繰越損益金	128,865,980,554
(D) 受益権総口数	98,648,858,071口
1万口当たり基準価額(C/D)	23,063円

<注記事項>

①期首元本額	108,538,790,996円
期中追加設定元本額	32,543,405,938円
期中一部解約元本額	42,433,338,863円

○損益の状況 (2014年5月13日～2015年5月12日)

項 目	当 期
	円
(A) 配当等収益	5,000,513,320
受取配当金	4,984,629,439
受取利息	1,903,384
その他収益金	15,272,016
支払利息	△ 1,291,519
(B) 有価証券売買損益	46,136,068,440
売買益	55,351,288,385
売買損	△ 9,215,219,945
(C) 先物取引等取引損益	259,343,651
取引益	828,688,860
取引損	△ 569,345,209
(D) 保管費用等	△ 68,171,160
(E) 当期損益金(A+B+C+D)	51,327,754,251
(F) 前期繰越損益金	88,741,619,618
(G) 追加信託差損益金	35,951,545,914
(H) 解約差損益金	△ 47,154,939,229
(I) 計(E+F+G+H)	128,865,980,554
次期繰越損益金(I)	128,865,980,554

(注) (B)有価証券売買損益および(C)先物取引等取引損益は期末の評価換えによるものを含みます。

(注) (G)追加信託差損益金とあるのは、信託の追加設定の際、追加設定をした価額から元本を差し引いた差額分をいいます。

(注) (H)解約差損益金とあるのは、中途解約の際、元本から解約価額を差し引いた差額分をいいます。

②期末における元本の内訳（当親投資信託を投資対象とする投資信託ごとの元本額）

ファンド・マネジャー（海外株式）	419,237,124円
eMAXIS 先進国株式インデックス	13,438,419,729円
eMAXIS バランス（8資産均等型）	678,058,866円
eMAXIS バランス（波乗り型）	65,607,142円
コアバランス	396,376円
三菱UFJ DC海外株式インデックスファンド	3,852,279,678円
eMAXIS 全世界株式インデックス	1,973,979,341円
三菱UFJ バランス・イノベーション（株式抑制型）	1,585,466,737円
三菱UFJ バランス・イノベーション（株式重視型）	3,398,728,270円
三菱UFJ バランス・イノベーション（新興国投資型）	45,953,259円
三菱UFJ バランスファンド45VA（適格機関投資家限定）	20,636,787,211円
三菱UFJ バランスファンド40VA（適格機関投資家限定）	17,061,005,058円
三菱UFJ バランスファンドVA20型（適格機関投資家限定）	363,096,767円
三菱UFJ バランスファンドVA40型（適格機関投資家限定）	2,966,673,917円
MUAM 外国株式インデックスファンド（適格機関投資家限定）	9,671,569,256円
三菱UFJ バランスファンドVA45型（適格機関投資家限定）	362,510,423円
三菱UFJ バランスファンドVA30型（適格機関投資家限定）	136,711,379円
三菱UFJ バランスファンド50VA（適格機関投資家限定）	2,018,111,151円
MSCI コクサイインデックスファンド（FOFs用）（適格機関投資家限定）	2,594,914,963円
三菱UFJ グローバル型バランスファンド50VA（適格機関投資家限定）	76,098,141円
MUAM 全世界株式インデックスファンド（適格機関投資家限定）	7,059,629,747円
三菱UFJ 外国株式インデックスファンド	2,104,557,887円
インデックス・ライフ・バランスファンド（安定型）VA	11,183,462円
インデックス・ライフ・バランスファンド（安定成長型）VA	46,103,861円
インデックス・ライフ・バランスファンド（成長型）VA	70,135,069円
インデックス・ライフ・バランスファンド（積極型）VA	62,920,676円
三菱UFJ 外国株式インデックスファンドVA	404,785,459円
三菱UFJ バランスVA30D（適格機関投資家限定）	45,567,189円
三菱UFJ バランスVA60D（適格機関投資家限定）	442,825,166円
三菱UFJ バランスVA30G（適格機関投資家限定）	103,397,229円
三菱UFJ バランスVA60G（適格機関投資家限定）	806,099,405円
三菱UFJ <DC>外国株式インデックスファンド	3,904,644,158円
三菱UFJ <DC>インデックス・ライフ・バランス ファンド（安定型）	166,069,238円
三菱UFJ <DC>インデックス・ライフ・バランス ファンド（安定成長型）	696,246,579円
三菱UFJ <DC>インデックス・ライフ・バランス ファンド（成長型）	623,188,698円
三菱UFJ <DC>インデックス・ライフ・バランス ファンド（積極型）	536,974,536円
アドバンスト・バランスII（FOFs用）（適格機関投資家限定）	130,270,986円
三菱UFJ バランス・イノベーション（債券重視型）	53,480,918円
アドバンスト・バランスI（FOFs用）（適格機関投資家限定）	26,261,389円
三菱UFJ DCバランス・イノベーション（KAKUSHIN）	8,911,631円
合計	98,648,858,071円

【お知らせ】

- ①新たに発行可能となる新投資口予約権を投資の対象とする有価証券に追加し信託約款に所要の変更を行いました。
(2014年12月1日)
- ②デリバティブ取引等のリスク量計算を規格化し、定量的に規制する旨を信託約款に記載し、所要の変更を行いました。
(2014年12月1日)