

三菱UFJ 欧州ハイイールド債券ファンド 通貨選択シリーズ
 〈愛称:ユーロスター〉

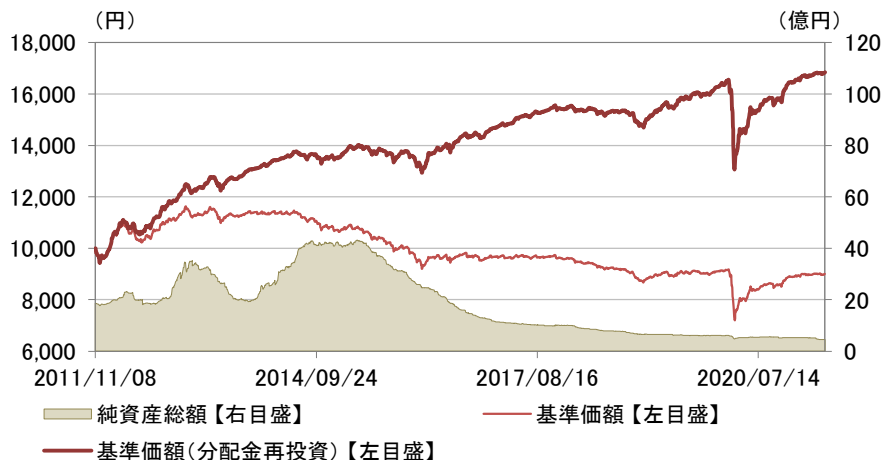
月次レポート

2021年
05月31日現在

追加型投信/海外/債券

〈円コース〉(毎月分配型)

■基準価額および純資産総額の推移



- ・基準価額、基準価額(分配金再投資)は、運用管理費用(信託報酬)控除後の値です。
- ・信託報酬率は、後記の「ファンドの費用」に記載しています。
- ・基準価額(分配金再投資)は、分配金(税引前)を再投資したものと計算しています。

■騰落率

ファンド	過去1ヵ月	過去3ヵ月	過去6ヵ月	過去1年	過去3年	設定来
ファンド	0.2%	0.8%	3.0%	12.2%	10.8%	68.5%

■基準価額および純資産総額

基準価額(1万口当たり)	8,999円
前月末比	0円
純資産総額	4.50億円

■分配金実績(1万口当たり、税引前)

決算期	決算日	分配金
第114期	2021/05/13	20円
第113期	2021/04/13	20円
第112期	2021/03/15	20円
第111期	2021/02/15	20円
第110期	2021/01/13	20円
第109期	2020/12/14	20円
設定来累計		6,360円

■資産構成

	比率
投資信託証券	99.2%
ユーロ・ハイイールド・ボンド・ ファンドJPYシェアクラス	99.1%
マネー・マーケット・マザーファンド	0.1%
コールローン他	0.8%

〈ユーロコース〉(毎月分配型)

■基準価額および純資産総額の推移



- ・基準価額、基準価額(分配金再投資)は、運用管理費用(信託報酬)控除後の値です。
- ・信託報酬率は、後記の「ファンドの費用」に記載しています。
- ・基準価額(分配金再投資)は、分配金(税引前)を再投資したものと計算しています。

■騰落率

ファンド	過去1ヵ月	過去3ヵ月	過去6ヵ月	過去1年	過去3年	設定来
ファンド	2.0%	3.9%	10.9%	25.7%	16.0%	106.6%

■基準価額および純資産総額

基準価額(1万口当たり)	10,912円
前月末比	+180円
純資産総額	3.17億円

■分配金実績(1万口当たり、税引前)

決算期	決算日	分配金
第114期	2021/05/13	30円
第113期	2021/04/13	30円
第112期	2021/03/15	30円
第111期	2021/02/15	30円
第110期	2021/01/13	30円
第109期	2020/12/14	30円
設定来累計		7,660円

■資産構成

	比率
投資信託証券	99.4%
ユーロ・ハイイールド・ボンド・ ファンドEURシェアクラス	99.3%
マネー・マーケット・マザーファンド	0.1%
コールローン他	0.6%

・表示桁未満の数値がある場合、四捨五入しています。・運用状況によっては、分配金額が変わる場合、あるいは分配金が支払われない場合があります。・実際のファンドでは、課税条件によってお客さまごとの騰落率は異なります。また、換金時の費用・税金等は考慮していません。・設定来のファンドの騰落率は、10,000を起点として計算しています。・分配金実績がある場合は、ファンドの騰落率は分配金(税引前)を再投資したものと計算しています。・原則として、比率は純資産総額に対する割合です。・コールローン他は未収・未払項目が含まれるため、マイナスとなる場合があります。

※後記の「本資料のご利用にあたっての注意事項等」をご覧ください。

三菱UFJ 欧州ハイイールド債券ファンド 通貨選択シリーズ
 〈愛称:ユーロスター〉

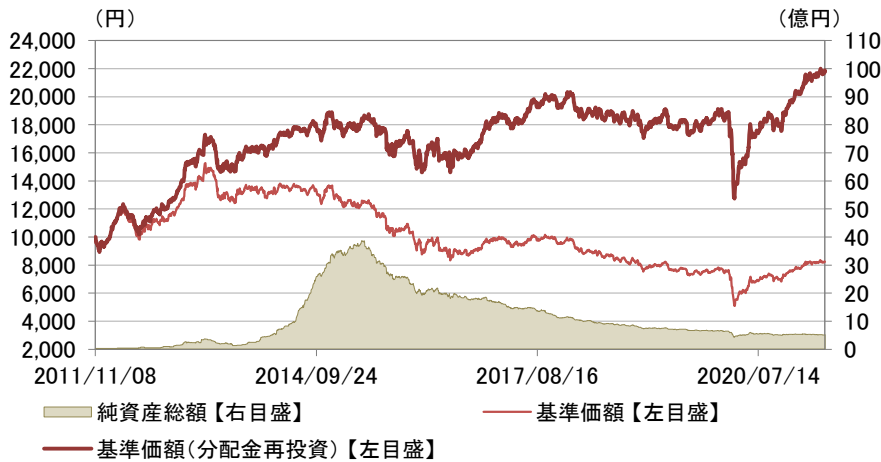
月次レポート

2021年
 05月31日現在

追加型投信/海外/債券

〈豪ドルコース〉(毎月分配型)

■基準価額および純資産総額の推移



- ・基準価額、基準価額(分配金再投資)は、運用管理費用(信託報酬)控除後の値です。
- ・信託報酬率は、後記の「ファンドの費用」に記載しています。
- ・基準価額(分配金再投資)は、分配金(税引前)を再投資したものと計算しています。

■騰落率

ファンド	過去1ヵ月	過去3ヵ月	過去6ヵ月	過去1年	過去3年	設定来
ファンド	0.5%	1.1%	13.7%	33.1%	17.4%	118.3%

■基準価額および純資産総額

基準価額(1万口当たり)	8,252円
前月末比	+10円
純資産総額	5.17億円

■分配金実績(1万口当たり、税引前)

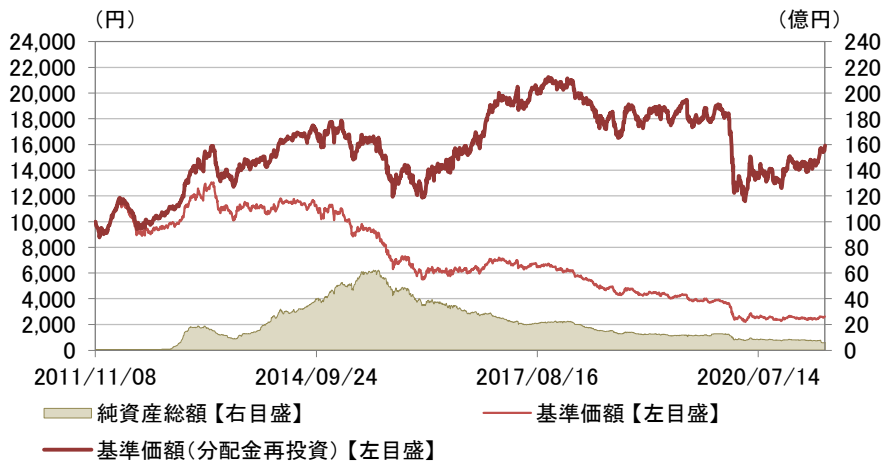
決算期	決算日	分配金
第114期	2021/05/13	30円
第113期	2021/04/13	30円
第112期	2021/03/15	30円
第111期	2021/02/15	30円
第110期	2021/01/13	30円
第109期	2020/12/14	30円
設定来累計		10,250円

■資産構成

	比率
投資信託証券	99.2%
ユーロ・ハイイールド・ボンド・ ファンドAUDシェアクラス	99.1%
マネー・マーケット・マザーファンド	0.1%
コールローン他	0.8%

〈ブラジルリアルコース〉(毎月分配型)

■基準価額および純資産総額の推移



- ・基準価額、基準価額(分配金再投資)は、運用管理費用(信託報酬)控除後の値です。
- ・信託報酬率は、後記の「ファンドの費用」に記載しています。
- ・基準価額(分配金再投資)は、分配金(税引前)を再投資したものと計算しています。

■騰落率

ファンド	過去1ヵ月	過去3ヵ月	過去6ヵ月	過去1年	過去3年	設定来
ファンド	5.1%	10.6%	12.3%	19.0%	-10.1%	59.2%

■基準価額および純資産総額

基準価額(1万口当たり)	2,633円
前月末比	+99円
純資産総額	6.04億円

■分配金実績(1万口当たり、税引前)

決算期	決算日	分配金
第114期	2021/05/13	30円
第113期	2021/04/13	30円
第112期	2021/03/15	30円
第111期	2021/02/15	30円
第110期	2021/01/13	30円
第109期	2020/12/14	30円
設定来累計		12,630円

■資産構成

	比率
投資信託証券	99.2%
ユーロ・ハイイールド・ボンド・ ファンドBRLシェアクラス	99.1%
マネー・マーケット・マザーファンド	0.1%
コールローン他	0.8%

・表示桁未満の数値がある場合、四捨五入しています。・運用状況によっては、分配金額が変わる場合、あるいは分配金が支払われない場合があります。・実際のファンドでは、課税条件によってお客さまごとの騰落率は異なります。また、換金時の費用・税金等は考慮していません。・設定来のファンドの騰落率は、10,000を起点として計算しています。・分配金実績がある場合は、ファンドの騰落率は分配金(税引前)を再投資したものと計算しています。・原則として、比率は純資産総額に対する割合です。・コールローン他は未収・未払項目が含まれるため、マイナスとなる場合があります。

※後記の「本資料のご利用にあたっての注意事項等」をご覧ください。

三菱UFJ 欧州ハイイールド債券ファンド 通貨選択シリーズ
 〈愛称:ユーロスター〉

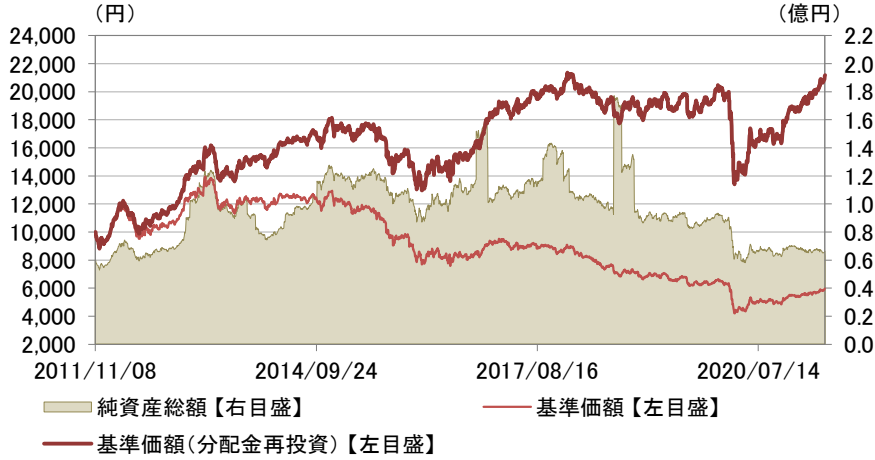
月次レポート

2021年
 05月31日現在

追加型投信／海外／債券

＜資源国バスケット通貨コース＞(毎月分配型)

■基準価額および純資産総額の推移



- ・基準価額、基準価額(分配金再投資)は、運用管理費用(信託報酬)控除後の値です。
- ・信託報酬率は、後記の「ファンドの費用」に記載しています。
- ・基準価額(分配金再投資)は、分配金(税引前)を再投資したものとして計算しています。

■騰落率

	過去1ヵ月	過去3ヵ月	過去6ヵ月	過去1年	過去3年	設定来
ファンド	3.7%	8.5%	16.7%	34.7%	10.3%	111.9%

■基準価額および純資産総額

基準価額(1万口当たり)	5,945円
前月末比	+173円
純資産総額	0.63億円

■分配金実績(1万口当たり、税引前)

決算期	決算日	分配金
第114期	2021/05/13	40円
第113期	2021/04/13	40円
第112期	2021/03/15	40円
第111期	2021/02/15	40円
第110期	2021/01/13	40円
第109期	2020/12/14	40円
設定来累計		11,540円

■資産構成

	比率
投資信託証券	99.2%
ユーロ・ハイイールド・ボンド・ ファンドAUDシェアクラス	32.6%
ユーロ・ハイイールド・ボンド・ ファンドBRLシェアクラス	33.4%
ユーロ・ハイイールド・ボンド・ ファンドZARシェアクラス	33.1%
マネー・マーケット・マザーファンド	0.1%
コールローン他	0.8%

・表示桁未満の数値がある場合、四捨五入しています。・運用状況によっては、分配金額が変わる場合、あるいは分配金が支払われない場合があります。・実際のファンドでは、課税条件によってお客さまごとの騰落率は異なります。また、換金時の費用・税金等は考慮していません。・設定来のファンドの騰落率は、10,000を起点として計算しています。・分配金実績がある場合は、ファンドの騰落率は分配金(税引前)を再投資したものとして計算しています。・原則として、比率は純資産総額に対する割合です。・コールローン他は未収・未払項目が含まれるため、マイナスとなる場合があります。

三菱UFJ 欧州ハイイールド債券ファンド 通貨選択シリーズ (愛称:ユーロスター)

月次レポート

2021年
05月31日現在

追加型投信/海外/債券

■ 当月の基準価額の変動要因(概算)

<円コース>(毎月分配型)

	寄与度(円)
利子収入	29
為替ヘッジによるプレミアム/コスト	4
その他(売買損益等)	1
信託報酬	-14
基準価額(分配金込み)	20

<ユーロコース>(毎月分配型)

	寄与度(円)
利子収入	34
為替損益	162
その他(売買損益等)	30
信託報酬	-16
基準価額(分配金込み)	210

<豪ドルコース>(毎月分配型)

	寄与度(円)
利子収入	26
為替取引によるプレミアム/コスト	4
為替損益	17
その他(売買損益等)	5
信託報酬	-12
基準価額(分配金込み)	40

<ブラジルリアルコース>(毎月分配型)

	寄与度(円)
利子収入	8
為替取引によるプレミアム/コスト	8
為替損益	88
その他(売買損益等)	29
信託報酬	-4
基準価額(分配金込み)	129

<資源国バスケット通貨コース>(毎月分配型)

	寄与度(円)
利子収入	18
為替取引によるプレミアム/コスト	16
為替損益	161
その他(売買損益等)	27
信託報酬	-9
基準価額(分配金込み)	213

- ・基準価額に与えた影響等をご理解いただくために簡便的に計算した概算値であり、その正確性、完全性を保証するものではありません。
- ・数値の一部はシミュレーションを用いているため、実際のファンドの数値とは異なります。
- ・為替取引(円コースにおいては為替ヘッジ)によるプレミアム(金利差相当分の収益)/コスト(金利差相当分の費用)は、「対象通貨の短期金利(※)ーユーロの短期金利(ユーロ1ヵ月LIBOR)」(プラスがプレミアム、マイナスがコスト)相当として簡便的に算出したものであり、実際の値とは異なります。(ユーロコースは除く)
- ※対象通貨の短期金利
「円コース:円1ヵ月LIBOR」、「豪ドルコース:銀行手形1ヵ月の利回り」、「ブラジルリアルコース:JPモルガンELMI+のブラジル利回り」
「資源国バスケット通貨コース:豪銀行手形1ヵ月の利回り、JPモルガンELMI+のブラジル、南アフリカの利回りの平均」
- ・資源国バスケット通貨コースにおけるバスケット通貨とは、豪ドル、ブラジルリアル、南アフリカランドを3分の1程度ずつに組み合わせた通貨のポートフォリオです。
- ・為替損益は、対象通貨の円に対する為替評価損益の概算値です。
- ・その他(売買損益等)は、基準価額の変動幅から他の項目の合計を差し引いて算出しています。

・表示桁未満の数値がある場合、四捨五入しています。

※後記の「本資料のご利用にあたっての注意事項等」をご覧ください。

三菱UFJ 欧州ハイイールド債券ファンド 通貨選択シリーズ (愛称:ユーロスター)

月次レポート

2021年
05月31日現在

追加型投信/海外/債券

実質的な投資を行うユーロ・ハイイールド・ボンド・ファンドの運用状況

・ユーロ・ハイイールド・ボンド・ファンドの運用会社であるUBS社の資料(現地月末前営業日基準)に基づき作成したものです。

■ポートフォリオ特性

	ファンド	
最終利回り	3.7%	・最終利回りとは、個別債券等について満期まで保有した場合の複利利回りを加重平均したものです。
直接利回り	4.5%	・直接利回りとは、個別債券等についての表面利率を加重平均したものです。
デュレーション	2.8	・利回りは、計算日時点の評価に基づくものであり、売却や償還による差損益等を考慮した後のファンドの「期待利回り」を示すものではありません。
平均格付	B+	・デュレーションは、債券価格の弾力性を示す指標として用いられ金利の変化に対する債券価格の変動率を示します。
		・効率的な運用に資するため、デリバティブ取引を活用することがあります。
		・平均格付とは、基準日時点で当該ファンドが保有している有価証券に係る信用格付を加重平均したものであり、当該ファンドに係る信用格付ではありません。

■債券格付分布

格付種類	比率	
AAA格	0.0%	・格付は、S&P、Moody's、Fitchの3社の格付の平均を表示しています。
AA格	0.0%	・上記3社の格付を取得していない場合は、UBS社が独自に判断したものです。
A格	0.0%	・先物取引、スワップ取引、オプション取引を考慮して算出しているため、取引内容によってはマイナスの値が表示されることがあります。
BBB格	0.5%	・なお、付加記号(+、一等)を省略して集計し、S&Pの格付記号に基づき表示しています。
BB格	40.2%	
B格	43.4%	
CCC格以下	15.9%	

■組入上位10カ国・地域

国・地域	比率	
1 フランス	14.5%	・国・地域は発行体企業のビジネス状況の実態を考慮したUBS社独自の判断により分類したものです。
2 アメリカ	13.5%	・効率的な運用に資するため、デリバティブ取引を活用することがあります。
3 イギリス	12.8%	
4 イタリア	12.4%	
5 ドイツ	11.5%	
6 ルクセンブルグ	9.4%	
7 オランダ	5.8%	
8 スペイン	4.4%	
9 メキシコ	3.1%	
10 デンマーク	2.7%	

■組入上位10銘柄

							組入銘柄数: 250銘柄	
銘柄	クーポン	償還日	国・地域	業種	格付	比率		
1 DKT FINANCE APS	7.000%	2023/06/17	デンマーク	通信	CCC+	2.1%		
2 ALTICE FRANCE SA	5.875%	2027/02/01	フランス	通信	B	1.8%		
3 NETFLIX INC	3.625%	2027/05/15	アメリカ	メディア	BB+	1.3%		
4 AUTOSTRADE PER L'ITALIA SPA	1.750%	2026/06/26	イタリア	運輸	BB	1.2%		
5 TEVA PHARMACEUTICAL FINANCE NETHERLANDS II BV	4.500%	2025/03/01	イスラエル	ヘルスケア	BB-	1.2%		
6 FORD MOTOR CREDIT COMPANY LLC	2.386%	2026/02/17	アメリカ	自動車	BB+	1.2%		
7 TRIVIUM PACKAGING FINANCE BV	3.750%	2026/08/15	オランダ	資本財	B	1.1%		
8 ELECTRICITE DE FRANCE SA	4.000%	9999/12/31	フランス	公益	BB+	1.1%		
9 THYSSENKRUPP AG	2.875%	2024/02/22	ドイツ	素材	BB-	1.1%		
10 CASINO GUICHARD PERRACHON SA	6.625%	2026/01/15	フランス	小売	B-	1.1%		

・償還日(年)が9999年と表示されているものは永久債です。
 ・業種はICE Data Indices, LLCの業種区分に基づいていますが、一部UBS社の判断に基づき分類したものが含まれます。

・表示桁未満の数値がある場合、四捨五入しています。・原則として、比率は実質組入債券評価額に対する割合です。

※後記の「本資料のご利用にあたっての注意事項等」をご覧ください。

三菱UFJ 欧州ハイイールド債券ファンド 通貨選択シリーズ
 〈愛称:ユーロスター〉

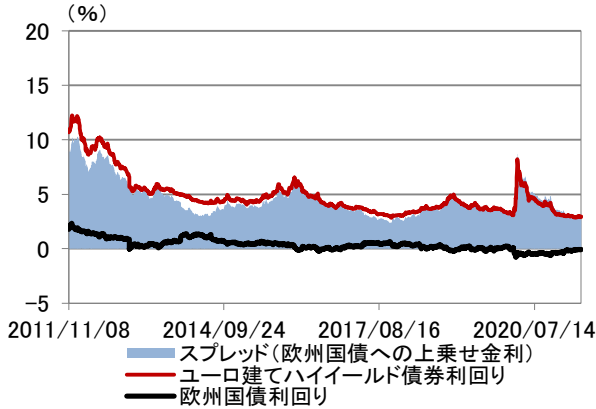
月次レポート

2021年
 05月31日現在

追加型投信/海外/債券

- ・為替取引(円コースにおいては為替ヘッジ)によるプレミアム/コストの値は、実際の為替取引によるプレミアム/コストとは異なります。為替市場の状況によっては、金利差相当分以上の為替取引によるコストとなる場合があります。
- ・当ファンドの各コースの実際の利回りはユーロ建てハイイールド債券の組入比率や投資銘柄、市場環境、為替取引による比率等の要因により変動しますので、下記の利回りとは異なります。

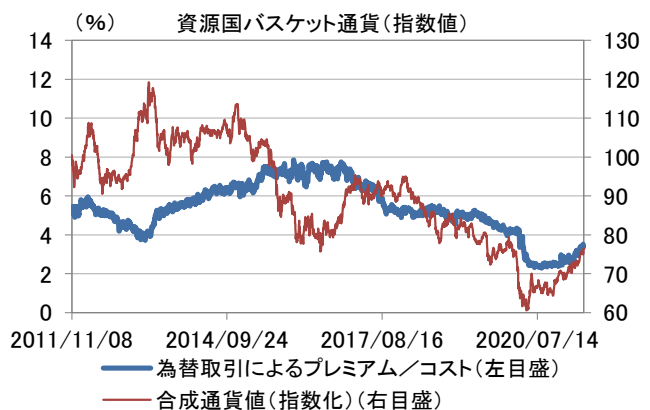
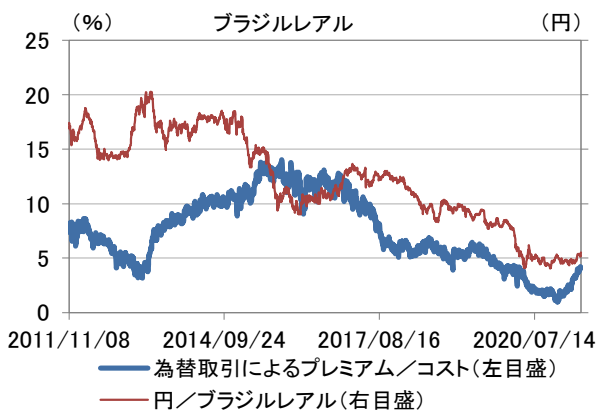
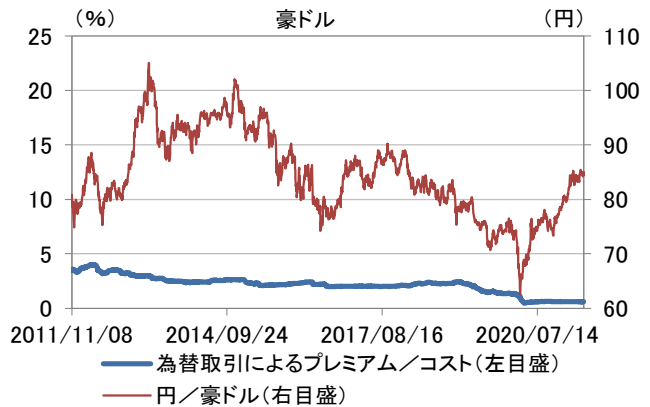
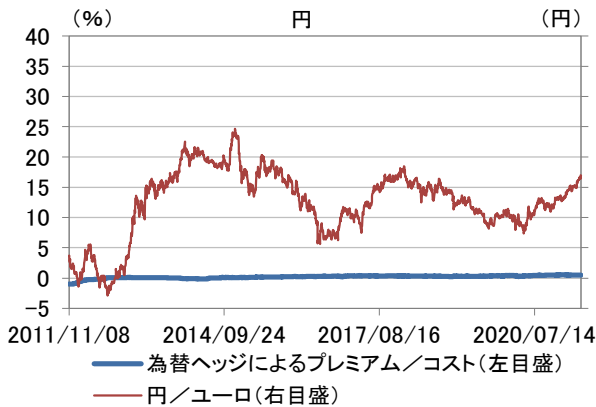
■【参考】ユーロ建てハイイールド債券利回りと欧州国債の利回り推移



・Bloombergのデータに基づき作成
 ユーロ建てハイイールド債券利回り:ICE BofA 欧州ハイ・イールド・コンストレインド指数の最終利回り...①
 スプレッド:ICE BofA 欧州ハイ・イールド・コンストレインド指数のスプレッド...②
 欧州国債利回り:ユーロ建てハイイールド債券利回りからスプレッドを控除した利回り...①-②

・欧州国債利回りは、スプレッド(ドイツおよびフランス国債利回りの合成値に対する上乗せ金利)を用い、簡便的に算出したものです。

■【参考】対象通貨の為替取引(円においては為替ヘッジ)によるプレミアム/コスト(シミュレーション)と為替レート推移



- ・為替取引(円においては為替ヘッジ)によるプレミアム/コストは対象通貨とユーロの短期金利の金利差(プラスがプレミアム、マイナスがコスト)相当。
- ・対象通貨とユーロの短期金利:ユーロ、円は1ヵ月LIBOR(DataStreamのデータに基づき作成)、豪ドルは銀行手形1ヵ月の利回り、ブラジルレアル、南アフリカランドはJPモルガンELMI+の利回り(Bloombergのデータに基づき作成)。
- ・資源国/バスケット通貨(合成通貨値)は豪ドル、ブラジルレアル、南アフリカランドの各変動率の平均を指数化(設定日(2011年11月8日)=100)したものです。
- ・為替は、ブラジルレアルについてはBloombergの公表レートを、それ以外の通貨については三菱UFJ銀行発表の対顧客電信売買相場の仲値をそれぞれ使用しております。

※後記の「本資料のご利用にあたっての注意事項等」をご覧ください。

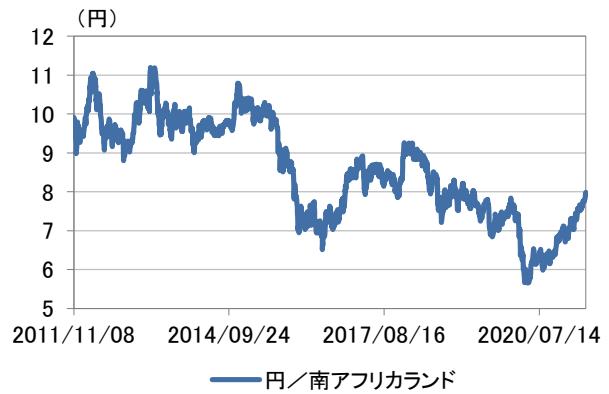
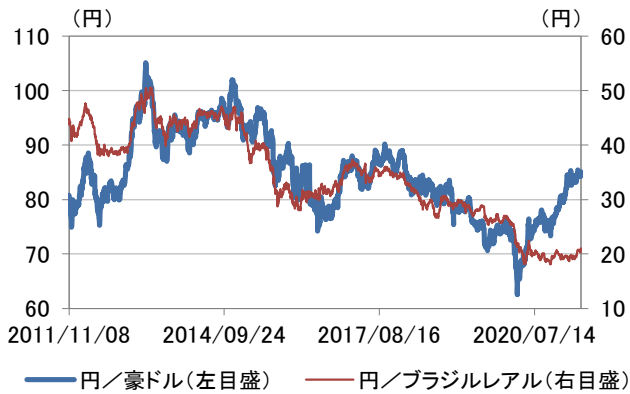
三菱UFJ 欧州ハイイールド債券ファンド 通貨選択シリーズ
 〈愛称:ユーロスター〉

月次レポート

2021年
 05月31日現在

追加型投信／海外／債券

■【参考】資源国バスケット通貨コースの構成通貨(豪ドル、ブラジルレアル、南アフリカランド)の為替レート推移



・為替は、ブラジルレアルについてはBloombergの公表レートを、それ以外の通貨については三菱UFJ銀行発表の対顧客電信売買相場の仲値をそれぞれ使用しております。

三菱UFJ 欧州ハイイールド債券ファンド 通貨選択シリーズ

〈愛称:ユーロスター〉

月次レポート

2021年
05月31日現在

追加型投信/海外/債券

■運用担当者コメント

【債券市況】

欧州ハイイールド債券市況は上昇しました。債券市場では、商品市況の上昇や米物価指標の市場予想を上回る結果を受けてインフレ懸念が強まったこと等から、月中旬にかけて米独金利は上昇しました。その後、商品市況上昇の一服や米金融当局高官の発言を受けて過度なインフレ懸念が後退したこと等から米独金利は低下に転じ、月を通じてみると、米国の長期金利は低下、ドイツの長期金利は概ね横ばいとなりました。こうした環境下、債券利子収入を享受したこと等がプラスとなり、欧州ハイイールド債券市況は上昇する展開となりました。

【運用状況(分配金実績がある場合、基準価額の騰落は分配金再投資ベース)】

当ファンドは、外国投資信託への投資を通じて、欧州ハイイールド債券を高位に組み入れた運用を行いました。

当ファンドが投資する外国投資信託の欧州ハイイールド債券運用では、国別配分において、イタリア等の組み入れを市場対比少なめとしました。業種別配分においては、素材、不動産等の組入比率を市場対比少なめとする一方、ヘルスケア、レジャー等の組入比率を市場対比多めとしました。格付別では、引き続きBB格の組み入れを市場対比少なめとする一方、B格やCCC格以下の組み入れを市場対比多めとしました。

当ファンドの各コースの基準価額の主な変動要因は以下の通りです。

円コース: 上記のような運用を行った結果、欧州ハイイールド債券市況が上昇したこと等から、基準価額は上昇しました。

ユーロコース: 上記のような運用を行った結果、ユーロが対円で上昇したことや欧州ハイイールド債券市況が上昇したこと等から、基準価額は上昇しました。

豪ドルコース: 上記のような運用を行った結果、欧州ハイイールド債券市況が上昇したことや豪ドルが対円で上昇したこと等から、基準価額は上昇しました。

ブラジルリアルコース: 上記のような運用を行った結果、ブラジルリアルが対円で上昇したことや欧州ハイイールド債券市況が上昇したこと等から、基準価額は上昇しました。

資源国バスケット通貨コース: 上記のような運用を行った結果、資源国バスケット通貨が対円で上昇したことや欧州ハイイールド債券市況が上昇したこと等から、基準価額は上昇しました。

【今後の運用方針】

新型コロナウイルスのワクチン接種進展や米国の財政支出計画による様々な効果等により、世界的に経済活動再開の可能性が高まり、クレジットや株式の評価向上に繋がることは、欧州ハイイールド債券市場にとってプラスになると考えます。一方で、経済活動の再開等に伴うインフレや国債増発に伴う金利の動向は、クレジット市場の悪化に繋がる可能性があることから、注意が必要と見ています。

こうした環境下、引き続き、専任クレジットアナリストによるボトムアップ分析を最大限に活用し、業種・個別銘柄選択を慎重に行う方針です。

※当ファンドは2021年7月13日に満期償還となります。

・UBS社の資料に基づき作成しています。・市況の変動等により方針通りの運用が行われない場合があります。

■運用状況等(各コースの運用状況)

	円 コース	ユーロ コース	豪ドル コース	ブラジルリアル コース	資源国バスケット 通貨コース
基準価額	8,999円	10,912円	8,252円	2,633円	5,945円
月次騰落率	0.2%	2.0%	0.5%	5.1%	3.7%
当月分配金	20円	30円	30円	30円	40円

・実際のファンドでは、課税条件によってお客さまごとの騰落率は異なります。また、換金時の費用、税金等は考慮していません。分配金実績がある場合は、ファンドの騰落率は分配金を再投資したものとして計算しています。

・表示桁未満の数値がある場合、四捨五入しています。

■本資料で使用している指数について

・ICE BofA 欧州ハイイールド・コンストレインド指数は、ICE Data Indices, LLCが算出する欧州のハイイールド債券の値動きを表す指数です。

・ICE BofA 欧州ハイイールド・コンストレインド指数は、当ファンドのベンチマークではなく、運用実績を示すものではありません。

・JPモルガンELMI+とは、J.P.モルガン・セキュリティーズ・エルエルシーが算出し公表している新興国の現地通貨建ての短期金融市場の収益率を表す指数で、主に新興国の為替のフォワード取引等をもとに算出される指数です。

・JPモルガンELMI+は、J.P.モルガン・セキュリティーズ・エルエルシーが発表しており、著作権はJ.P.モルガン・セキュリティーズ・エルエルシーに帰属しております。

※後記の「本資料のご利用にあたっての注意事項等」をご覧ください。

収益分配金に関する留意事項

- 分配金は、預貯金の利息とは異なり、投資信託の純資産から支払われますので、分配金が支払われると、その金額相当分、基準価額は下がります。

投資信託から分配金が支払われるイメージ



- 分配金は、計算期間中に発生した収益(経費控除後の配当等収益および評価益を含む売買益)を超えて支払われる場合があります。その場合、当期決算日の基準価額は前期決算日と比べて下落することになります。また、分配金の水準は、必ずしも計算期間におけるファンドの収益率を示すものではありません。

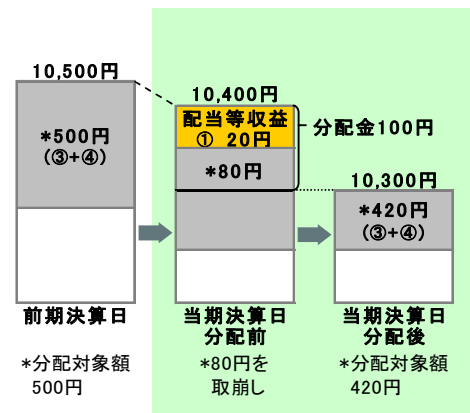
分配対象額は、①経費控除後の配当等収益および②経費控除後の評価益を含む売買益ならびに③分配準備積立金および④収益調整金です。分配金は、分配方針に基づき、分配対象額から支払われます。

計算期間中に発生した収益を超えて支払われる場合

前期決算日から基準価額が上昇した場合



前期決算日から基準価額が下落した場合



※上記はイメージであり、実際の分配金額や基準価額を示唆するものではありませんのでご注意ください。

分配準備積立金：当期の①経費控除後の配当等収益および②経費控除後の評価益を含む売買益のうち、当期分配金として支払わなかった残りの金額をいいます。信託財産に留保され、次期以降の分配金の支払いに充当できる分配対象額となります。

収益調整金：追加型投資信託で追加設定が行われることによって、既存の受益者への収益分配可能額が薄まらないようにするために設けられた勘定です。

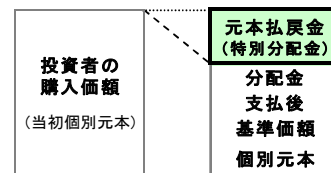
- 投資者のファンドの購入価額によっては、分配金の一部または全部が、実質的には元本の一部払戻しに相当する場合があります。ファンド購入後の運用状況により、分配金額より基準価額の値上がりの方が小さかった場合も同様です。

分配金の一部が元本の一部払戻しに相当する場合



※元本払戻金(特別分配金)は実質的に元本の一部払戻しとみなされ、その金額だけ個別元本が減少します。また、元本払戻金(特別分配金)部分には非課税扱いとなります。

分配金の全部が元本の一部払戻しに相当する場合



普通分配金：個別元本(投資者のファンドの購入価額)を上回る部分からの分配金です。

元本払戻金(特別分配金)：個別元本を下回る部分からの分配金です。分配後の投資者の個別元本は、元本払戻金(特別分配金)の額だけ減少します。

(注)普通分配金に対する課税については、投資信託説明書(交付目論見書)をご参照ください。

購入時手数料に関する留意事項

お客さまにご負担いただく購入時手数料の具体例は以下の通りです。販売会社によっては金額指定(購入時手数料を含む場合と含まない場合があります)、口数指定のいずれかのみのお取扱いになる場合があります。くわしくは、販売会社にご確認ください。

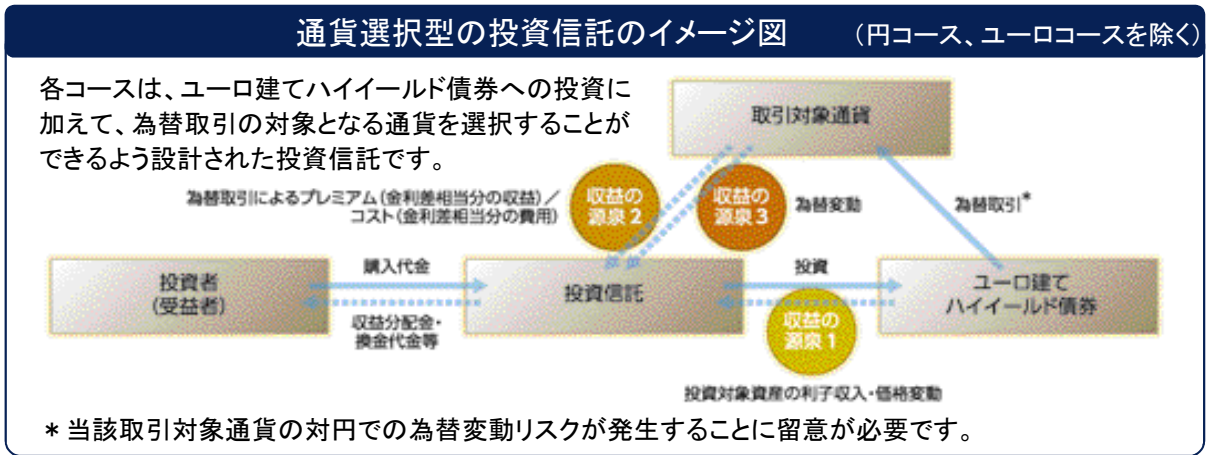
[金額を指定して購入する場合](購入時手数料を含む場合)

例えば、100万円の金額指定でご購入いただく場合、100万円の中から購入時手数料(税込)をご負担いただきますので、100万円全額が当該ファンドの購入金額となるものではありません。

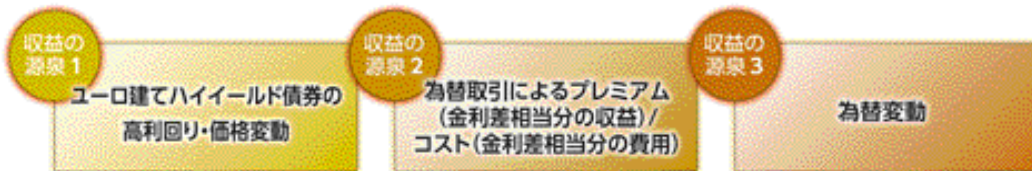
[口数を指定して購入する場合]

例えば、基準価額10,000円(1万口当たり)の時に100万口ご購入いただく場合、購入時手数料=(10,000円÷1万口)×100万口×手数料率(税込)となり、100万円と購入時手数料の合計額をお支払いいただくこととなります。

通貨選択型ファンドの収益のイメージ

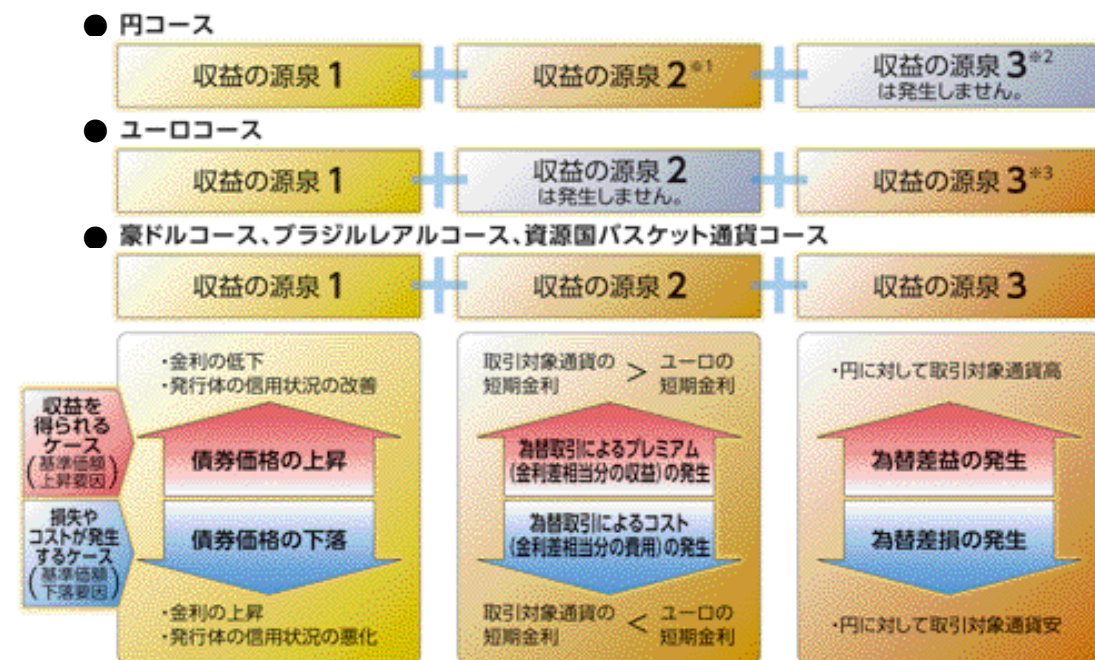


各コースの収益の源泉としては、以下の3つの要素があげられます。



各コースにおける収益の源泉と基準価額の変動要因は以下の通りです。

それぞれの収益源に相応してリスクが内在していることに留意が必要です。



※1 円コースにおいては、対円での為替ヘッジによるプレミアム(金利差相当分の収益)/コスト(金利差相当分の費用)が生じます。

※2 円コースでは、為替変動リスクの低減を図りますが、為替変動リスクを完全に排除できるものではありません。

※3 ユーロコースでは、ユーロが対円で上昇(円安)した場合は為替差益が、ユーロが対円で下落(円高)した場合は為替差損が発生します。

・為替市場の状況によっては、為替ヘッジおよび為替取引によるプレミアム/コストが、金利差相当分からカイ離する場合があります。

三菱UFJ 欧州ハイイールド債券ファンド 通貨選択シリーズ (愛称:ユーロスター)

追加型投信／海外／債券

ファンドの目的・特色

「三菱UFJ 欧州ハイイールド債券ファンド 通貨選択シリーズ」は、以下の5つの通貨コースとマネーボールファンドの6本のファンドで構成される投資信託です。

- | | | |
|------------------------|---|---------------------|
| ＜円コース＞(毎月分配型) | ／ | ＜ユーロコース＞(毎月分配型) |
| ＜豪ドルコース＞(毎月分配型) | ／ | ＜ブラジルリアルコース＞(毎月分配型) |
| ＜資源国バスケット通貨コース＞(毎月分配型) | ／ | ＜マネーボールファンド＞ |

「5つの通貨コース」について

■ファンドの目的

ユーロ建てのハイイールド債券を実質的な主要投資対象とし、利子収益の確保および値上がり益の獲得をめざします。

■ファンドの特色

・当ファンドシリーズは、債券への投資に加えて、為替変動リスクの異なる5つの通貨コースを選択することができます。

*資源国バスケット通貨コース(豪ドル、ブラジルリアル、南アフリカランド)においては、3通貨への実質的な配分は3分の1程度ずつになることを基本とします。ただし、投資環境、資金動向、為替の変動等により、実質的な通貨配分が3分の1程度ずつからカイ離する場合があります。

投資対象 各コースは、ユーロ建てのハイイールド債券を実質的な主要投資対象とします。

- ・ファンド・オブ・ファンズ方式により運用を行います。
- ・主として円建外国投資信託への投資を通じて、ユーロ建てのハイイールド債券等を実質的な投資を行います。また、証券投資信託であるマネー・マーケット・マザーファンド(わが国の短期公社債等に投資)への投資も行います。
- *ファンドが投資対象とするハイイールド債券とは、格付会社(S&Pグローバル・レーティング(S&P)、ムーディーズ・インベスターズ・サービス(Moody's)など)によりBBB格相当以下の低い格付けを付与された債券をいいます。一般的にハイイールド債券は、投資適格債券(BBB格相当以上)と比較して、債券の元本や利子の支払いが滞ることや、支払われなくなるリスクが高いため、通常、その見返りとして投資適格債券よりも高い利回りを投資家に提供しています。つまり、ハイイールド債券は、主として社債を中心とした低格付けの発行体が発行する債券で、信用力が低い反面、高い利回りが期待できる債券です。

為替対応方針 各コースが投資を行う外国投資信託においては、主にユーロ建てのハイイールド債券に投資を行う一方で、それぞれ以下の為替対応を行います。

- *円コース(毎月分配型):原則として対円での為替ヘッジを行い、為替変動リスクの低減をはかります。
⇒「為替ヘッジによるプレミアム(金利差相当分の収益)またはコスト(金利差相当分の費用)」が生じます。
- *ユーロコース(毎月分配型):原則として対円での為替ヘッジを行わないため、ユーロの対円での為替変動の影響を大きく受けます。
⇒「為替差益または差損」が生じます。
- *上記以外の各コース:対円での為替ヘッジを行わず、ユーロ売り、各コースの対象通貨買いの為替取引を行うため、各コースの対象通貨の対円での為替変動の影響を大きく受けます。
⇒「為替取引によるプレミアム(金利差相当分の収益)またはコスト(金利差相当分の費用)」、「為替差益または差損」が生じます。
- *為替取引にあたっては、一部新興国通貨の場合、「NDF(ノン・デリバラブル・フォワード)取引」を利用する場合があります。

＜為替取引によるプレミアム(金利差相当分の収益)／コスト(金利差相当分の費用)について＞

・各コースの取引対象通貨の短期金利がユーロの短期金利より高い場合、当該コースでは「為替取引によるプレミアム(金利差相当分の収益)」の獲得が期待できます。一方、各コースの取引対象通貨の短期金利がユーロの短期金利より低い場合、当該コースでは「為替取引によるコスト(金利差相当分の費用)」が生じます。円コースにおいては、上記同様、対円での為替ヘッジによるプレミアム(金利差相当分の収益)／コスト(金利差相当分の費用)が生じます。

※ただし、為替市場の状況によっては、為替ヘッジおよび為替取引によるプレミアム／コストが、金利差相当分からカイ離する場合があります。

■ファンドの仕組み

＜投資対象ファンド＞

ユーロ・ハイイールド・ボンド・ファンド

—JPY(円)(＜円コース＞が投資します。)

—EUR(ユーロ)(＜ユーロコース＞が投資します。)

—AUD(豪ドル)(＜豪ドルコース＞／＜資源国バスケット通貨コース＞が投資します。)

—BRL(ブラジルリアル)(＜ブラジルリアルコース＞／＜資源国バスケット通貨コース＞が投資します。)

—ZAR(南アフリカランド)(＜資源国バスケット通貨コース＞が投資します。)

マネー・マーケット・マザーファンド(わが国の短期公社債等に投資します。)

※販売会社によっては、取り扱わないコースがある場合があります。詳しくは、販売会社にご確認下さい。

市況動向および資金動向等により、上記のような運用が行えない場合があります。

ご購入の際には、必ず投資信託説明書(交付目論見書)をご覧ください。

三菱UFJ 欧州ハイイールド債券ファンド 通貨選択シリーズ (愛称:ユーロスター)

追加型投信／海外／債券

ファンドの目的・特色

運用方法 各コースにおいて、投資対象とする円建外国投資信託への投資は高位を維持することを基本とします。

運用の委託先 三菱UFJ国際投信は、各コースにおいて、投資信託証券への運用の指図に関する権限をUBSアセット・マネジメント株式会社に委託します。

■分配方針 毎月の決算時に分配を行います。

- ・毎月13日(休業日の場合は翌営業日)の決算時に収益分配を行います。
- ・原則として、基準価額水準、市況動向等を勘案して分配を行います。ただし、分配対象収益が少額の場合は、分配を行わないことがあります。また、分配金額は運用実績に応じて変動します。将来の分配金の支払いおよびその金額について保証するものではありません。

「マネープールファンド」について

■ファンドの目的

わが国の公社債等を実質的な主要投資対象とし、利子等収益の確保をめざします。

■ファンドの特色

投資対象 実質的にわが国の短期公社債等を中心に投資し、利子等収益の確保を図ります。

■ファンドの仕組み

- ・運用は主にマネー・マーケット・マザーファンドへの投資を通じて、わが国の公社債等へ実質的に投資するファミリーファンド方式により行います。

■分配方針 年2回の決算時(1・7月の各13日(休業日の場合は翌営業日))に分配金額を決定します。

- ・分配金額は委託会社が基準価額水準、市況動向等を勘案して決定します。ただし、分配対象収益が少額の場合には、分配を行わないことがあります。

分配金額の決定にあたっては、原則として分配を抑制する方針とします。(基準価額水準や市況動向等により変更する場合があります。)

将来の分配金の支払いおよびその金額について保証するものではありません。

「スイッチング」について

- ・各ファンド間でスイッチングが可能です。
- ・スイッチングの際の購入時手数料は、販売会社が定めるものとします。また、換金するファンドに対して税金がかかります。
- ・販売会社によっては、スイッチングの取扱いを行わない場合があります。詳しくは、販売会社にご確認ください。
- ・マネープールファンドの購入は、マネープールファンド以外の各コースからのスイッチングの場合に限定します。

市況動向および資金動向等により、上記のような運用が行えない場合があります。

ご購入の際には、必ず投資信託説明書(交付目論見書)をご覧ください。

三菱UFJ 欧州ハイイールド債券ファンド 通貨選択シリーズ (愛称:ユーロスター)

追加型投信/海外/債券

投資リスク

■基準価額の変動要因

ファンドの基準価額は、組み入れている有価証券等の価格変動による影響を受けますが、これらの運用により信託財産に生じた損益はすべて投資者のみなさまに帰属します。

したがって、投資者のみなさまの投資元本が保証されているものではなく、基準価額の下落により損失を被り、投資元本を割り込むことがあります。

投資信託は預貯金と異なります。

ファンドの基準価額の変動要因として、主に以下のリスクがあります。

各ファンド(マネープールファンドを除く)

価格変動リスク 一般に、公社債の価格は市場金利の変動等を受けて変動するため、各ファンドはその影響を受け組入公社債の価格の下落は基準価額の下落要因となります。

■円コース

組入外貨建資産については、対円で為替ヘッジにより為替変動リスクの低減を図りますが、為替変動リスクを完全に排除できるものではありません。対円で為替ヘッジを行う場合で円金利がユーロ金利より低いときには、これらの金利差相当分が為替ヘッジによるコストとなります。ただし、為替市場の状況によっては、金利差相当分以上のヘッジコストとなる場合があります。

■ユーロコース

組入外貨建資産については、原則として対円で為替ヘッジを行いませんので、対円で為替変動の影響を大きく受けます。

■豪ドルコース ■ブラジルリアルコース

各ファンドの組入外貨建資産はユーロ建て資産ですが、ユーロ売り、各ファンドの対象通貨買いの為替取引を行うため、各ファンドの対象通貨の対円で為替変動の影響を大きく受けます。

為替変動 リスク

為替取引を行う場合で当該通貨の金利がユーロ金利より低いときには、これらの金利差相当分が為替取引によるコストとなります。ただし、為替市場の状況によっては、金利差相当分以上の為替取引によるコストとなる場合があります。為替に関する取引規制等がある場合など、通貨によっては、取引量が少なく需給動向等の影響を受けやすいため、市場で取引もしくは公表されている金利と大きく乖離した金利水準をもとに取引されることがあります。このため、当該通貨の金利がユーロより高いときであっても、為替取引によるコストが生じる場合があります。

■資源国バスケット通貨コース

組入外貨建資産はユーロ建て資産ですが、ユーロ売り、資源国バスケット通貨(豪ドル、ブラジルリアル、南アフリカランドを各々3分の1程度ずつ)買いの為替取引を行うため、当該バスケット通貨の対円で為替変動の影響を大きく受けます。

為替取引を行う場合で当該通貨の金利がユーロ金利より低いときには、これらの金利差相当分が為替取引によるコストとなります。ただし、為替市場の状況によっては、金利差相当分以上の為替取引によるコストとなる場合があります。為替に関する取引規制等がある場合など、通貨によっては、取引量が少なく需給動向等の影響を受けやすいため、市場で取引もしくは公表されている金利と大きく乖離した金利水準をもとに取引されることがあります。このため、当該通貨の金利がユーロより高いときであっても、為替取引によるコストが生じる場合があります。

信用 リスク

組入有価証券等の発行者や取引先等の経営・財務状況が悪化した場合またはそれが予想された場合もしくはこれらに関する外部評価の悪化があった場合等には、当該組入有価証券等の価格が下落することやその価値がなくなること、または利払い・償還金の支払いが滞ることがあります。

流動性 リスク

有価証券等を売却あるいは取得しようとする際に、市場に十分な需要や供給がない場合や取引規制等により十分な流動性の下での取引を行えない場合または取引が不可能となる場合、市場実勢から期待される価格より不利な価格での取引となる可能性があります。

カントリー・ リスク

新興国への投資は、先進国への投資を行う場合に比べ、投資対象国におけるクーデターや重大な政治体制の変更、資産凍結を含む重大な規制の導入、政府のデフォルト等の発生による影響を受けることにより、為替変動・信用・流動性の各リスクが大きくなる可能性があります。

各ファンドは、格付けの低いハイイールド債券を主要投資対象としており、格付けの高い公社債への投資を行う場合に比べ、価格変動・信用・流動性の各リスクが大きくなる可能性があります。

ご購入の際には、必ず投資信託説明書(交付目論見書)をご覧ください。

三菱UFJ 欧州ハイイールド債券ファンド 通貨選択シリーズ 〈愛称:ユーロスター〉

追加型投信／海外／債券

投資リスク

マネープールファンド

価格変動 リスク	一般に、公社債の価格は市場金利の変動等を受けて変動するため、ファンドはその影響を受け組入公社債の価格の下落は基準価額の下落要因となります。
信用 リスク	組入有価証券等の発行者や取引先等の経営・財務状況が悪化した場合またはそれが予想された場合もしくはこれらに関する外部評価の悪化があった場合等には、当該組入有価証券等の価格が下落することやその価値がなくなること、または利払い・償還金の支払いが滞ることがあります。
流動性 リスク	有価証券等を売却あるいは取得しようとする際に、市場に十分な需要や供給がない場合や取引規制等により十分な流動性の下での取引を行えない場合または取引が不可能となる場合、市場実勢から期待される価格より不利な価格での取引となる可能性があります。

■その他の留意点

各ファンド(マネープールファンドを除く)

・ファンドのお取引に関しては、金融商品取引法第37条の6の規定(いわゆるクーリングオフ)の適用はありません。

マネープールファンド

・ファンドのお取引に関しては、金融商品取引法第37条の6の規定(いわゆるクーリングオフ)の適用はありません。

・ファンドは、ファミリーファンド方式により運用を行います。そのため、ファンドが投資対象とするマザーファンドを共有する他のベビーファンドの追加設定・解約によってマザーファンドに売買が生じた場合などには、ファンドの基準価額に影響する場合があります。

・投資環境によっては、マイナス利回りの公社債や金融商品等での運用となることがあり、この場合、基準価額の下落要因となりますのでご注意ください。

ご購入の際には、必ず投資信託説明書(交付目論見書)をご覧ください。

三菱UFJ 欧州ハイイールド債券ファンド 通貨選択シリーズ (愛称:ユーロスター)

追加型投信/海外/債券

手続・手数料等

■お申込みメモ

購入単位	販売会社が定める単位/販売会社にご確認ください。
購入価額	購入申込受付日の翌営業日の基準価額 ※マネープールファンドの購入は、マネープールファンド以外の各ファンドからのスイッチングによる場合に限りです。 ※基準価額は1万口当たりで表示されます。基準価額は委託会社の照会先でご確認ください。
換金単位	販売会社が定める単位/販売会社にご確認ください。
換金価額	換金申込受付日の翌営業日の基準価額
換金代金	原則として、換金申込受付日から起算して6営業日目から販売会社においてお支払いします。
申込不可日	次のいずれかに該当する日には、購入・換金はできません。 ■各ファンド(マネープールファンドを除く) ・ニューヨーク証券取引所、ニューヨークの銀行、ロンドン証券取引所、ロンドンの銀行の休業日 ※具体的な日付については、委託会社のホームページ(「ファンド関連情報」内の「お申込み不可日一覧」)をご覧ください。
申込締切時間	原則として、午後3時までに販売会社が受け付けたものを当日の申込分とします。
換金制限	ファンドの資金管理を円滑に行うため、大口の換金のお申込みに制限を設ける場合があります。
購入・換金申込受付 の中止及び取消し	■各ファンド(マネープールファンドを除く) 金融商品取引所等における取引の停止、その他やむを得ない事情(投資対象国における非常事態(金融危機、デフォルト、重大な政策変更や資産凍結を含む規制の導入、自然災害、クーデターや重大な政治体制の変更、戦争等)による市場の閉鎖もしくは流動性の極端な減少等)があるときは、購入・換金のお申込みの受付を中止すること、およびすでに受けた購入・換金のお申込みの受付を取消すことがあります。 ■マネープールファンド 金融商品取引所等における取引の停止、その他やむを得ない事情があるときは、購入・換金のお申込みの受付を中止すること、およびすでに受けた購入・換金のお申込みの受付を取消すことがあります。
信託期間	2021年7月13日まで(2011年11月8日設定)
繰上償還	各ファンドについて、受益権の口数が10億口を下回ることとなった場合および各ファンドの受益権の口数を合計した口数が50億口を下回ることとなった場合等には、信託期間を繰上げて償還となる場合があります。 ■各ファンド(マネープールファンドを除く) 投資対象とする外国投資信託が償還する場合には繰上償還となります。 ■マネープールファンド マネープールファンドを除く各ファンドがすべて償還する場合には繰上償還となります。
決算日	■各ファンド(マネープールファンドを除く) 毎月13日(休業日の場合は翌営業日) ■マネープールファンド 毎年1・7月の13日(休業日の場合は翌営業日)
収益分配	■各ファンド(マネープールファンドを除く) 毎月の決算時に分配を行います。 販売会社との契約によっては、収益分配金の再投資が可能です。 ■マネープールファンド 年2回の決算時に分配金額を決定します。(分配金額の決定にあたっては、原則として分配を抑制する方針とします。) 販売会社との契約によっては、収益分配金の再投資が可能です。
課税関係	課税上は、株式投資信託として取扱われます。個人受益者については、収益分配時の普通分配金ならびに換金時および償還時の譲渡益に対して課税されます。NISA(少額投資非課税制度)およびジュニアNISA(未成年者少額投資非課税制度)の適用対象です。税法が改正された場合等には、変更となる場合があります。くわしくは投資信託説明書(交付目論見書)をご覧ください。

ご購入の際には、必ず投資信託説明書(交付目論見書)をご覧ください。

三菱UFJ 欧州ハイイールド債券ファンド 通貨選択シリーズ (愛称: ユーロスター)

追加型投信/海外/債券

手続・手数料等

■ファンドの費用

各ファンド(マネープールファンドを除く)

お客さまが直接的に負担する費用

購入時手数料 購入価額に対して、**上限3.3%(税抜 3%)**(販売会社が定めます)
(購入される販売会社により異なります。くわしくは、販売会社にご確認ください。)

信託財産留保額 ありません。

お客さまが信託財産で間接的に負担する費用

運用管理費用 (信託報酬)	当該ファンド 日々の純資産総額に対して、 年率1.221%(税抜 年率1.11%) をかけた額 投資対象とする 投資対象ファンドの純資産総額に対して 年率0.58% 投資信託証券 (マネー・マーケット・マザーファンドは除きます。)
その他の費用・ 手数料	実質的な負担 当該ファンドの純資産総額に対して 年率1.801%程度(税抜 年率1.69%程度) ※投資対象とする投資信託証券の信託(管理)報酬率を合わせた実質的な信託報酬率です。 監査法人に支払われるファンドの監査費用・有価証券等の売買時に取引した証券会社等に支払われる手数料・投資対象とする投資信託証券における諸費用および税金等・有価証券等を海外で保管する場合、海外の保管機関に支払われる費用・その他信託事務の処理にかかる諸費用等についてもファンドが負担します。 ※上記の費用・手数料については、売買条件等により異なるため、あらかじめ金額または上限額等を記載することはできません。

※運用管理費用(信託報酬)および監査費用は、日々計上され、ファンドの基準価額に反映されます。毎決算時または償還時にファンドから支払われます。

※上記の費用(手数料等)については、保有金額または保有期間等により異なるため、あらかじめ合計額等を記載することはできません。
なお、ファンドが負担する費用(手数料等)の支払い実績は、交付運用報告書に開示されていますのでご参照ください。

マネープールファンド

お客さまが直接的に負担する費用

購入時手数料 ありません。

信託財産留保額 ありません。

お客さまが信託財産で間接的に負担する費用

運用管理費用 (信託報酬)	毎月の最終営業日(委託会社の営業日をいいます。以下同じ。)の翌日から、翌月の最終営業日までにかかる運用管理費用(信託報酬)は、当該各月の最終5営業日における無担保コール翌日物レートの平均値に応じて、日々の純資産総額に対して、 年率0.605%(税抜 年率0.55%)以内 をかけた額 くわしくは投資信託説明書(交付目論見書)をご覧ください。
その他の費用・ 手数料	監査法人に支払われるファンドの監査費用・有価証券等の売買時に取引した証券会社等に支払われる手数料・有価証券等を海外で保管する場合、海外の保管機関に支払われる費用・その他信託事務の処理にかかる諸費用等についてもファンドが負担します。 ※上記の費用・手数料については、売買条件等により異なるため、あらかじめ金額または上限額等を記載することはできません。

※運用管理費用(信託報酬)および監査費用は、日々計上され、ファンドの基準価額に反映されます。毎決算時または償還時にファンドから支払われます。

※上記の費用(手数料等)については、保有金額または保有期間等により異なるため、あらかじめ合計額等を記載することはできません。
なお、ファンドが負担する費用(手数料等)の支払い実績は、交付運用報告書に開示されていますのでご参照ください。

本資料のご利用にあたっての注意事項等

●本資料は、三菱UFJ国際投信が作成した資料です。投資信託をご購入の場合は、販売会社よりお渡しする最新の投資信託説明書(交付目論見書)の内容を必ずご確認ください。●本資料の内容は作成時点のものであり、将来予告なく変更されることがあります。●本資料は信頼できると判断した情報等に基づき作成しておりますが、その正確性・完全性等を保証するものではありません。●本資料中のグラフ・数値等は、過去の実績・状況であり、将来の市場環境等や運用成果等を示唆・保証するものではありません。また税金・手数料等を考慮していませんので、実質的な投資成果を示すものではありません。●投資信託は、預金等や保険契約とは異なり、預金保険機構、保険契約者保護機構の保護の対象ではありません。銀行等の登録金融機関でご購入いただいた投資信託は、投資者保護基金の補償の対象ではありません。●投資信託は、販売会社がお申込みの取扱いを行い委託会社が運用を行います。

●委託会社(ファンドの運用の指図等)

三菱UFJ国際投信株式会社

金融商品取引業者 関東財務局長(金商)第404号

加入協会: 一般社団法人 投資信託協会

一般社団法人 日本投資顧問業協会

<ホームページアドレス> <https://www.am.mufg.jp/>

<お客さま専用フリーダイヤル> 0120-151034

(受付時間 営業日の9:00~17:00)

●受託会社(ファンドの財産の保管・管理等)

三菱UFJ信託銀行株式会社

ご購入の際には、必ず投資信託説明書(交付目論見書)をご覧ください。

販売会社情報一覧表

投資信託説明書(交付目論見書)のご請求は下記の販売会社まで

ファンド名称:三菱UFJ 欧州ハイイールド債券ファンド 通貨選択シリーズ

商号	登録番号等		日本証券業協会	一般社団法人 日本 投資顧問業 協会	一般社団法人 金融先物 取引業協会	一般社団法人 第二種 金融商品 取引業協会
東海東京証券株式会社(資源国バスケット通貨コースのみ取扱)	金融商品取引業者	東海財務局長(金商)第140号	○		○	○
株式会社三菱UFJ銀行	登録金融機関	関東財務局長(登金)第5号	○		○	○
株式会社三菱UFJ銀行(委託金融商品取引業者 三菱UFJモルガン・スタンレー証券株式会社)	登録金融機関	関東財務局長(登金)第5号	○		○	○
三菱UFJモルガン・スタンレー証券株式会社	金融商品取引業者	関東財務局長(金商)第2336号	○	○	○	○