

三菱UFJ 米国バンクローンファンド 通貨選択シリーズ (愛称:スマートスター)

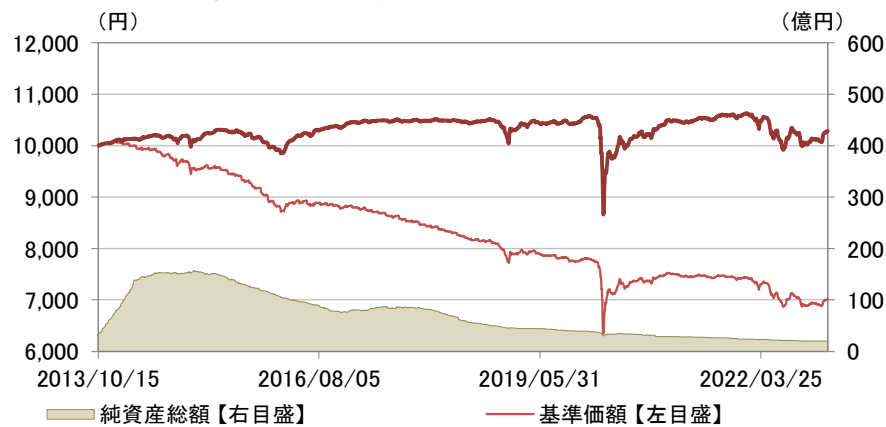
月次レポート

2023年
01月31日現在

追加型投信/海外/その他資産(バンクローン)

<円コース>(毎月分配型)

■基準価額および純資産総額の推移



- ・基準価額、基準価額(分配金再投資)は、運用管理費用(信託報酬)控除後の値です。
- ・信託報酬率は、後記の「ファンドの費用」に記載しています。
- ・基準価額(分配金再投資)は、分配金(税引前)を再投資したものと計算しています。

■騰落率

ファンド	過去1ヵ月	過去3ヵ月	過去6ヵ月	過去1年	過去3年	設定来
ファンド	2.2%	2.3%	1.4%	-2.9%	-2.5%	2.8%

■基準価額および純資産総額

基準価額(1万口当たり)	7,013円
前月末比	+136円
純資産総額	20.43億円

■分配金実績(1万口当たり、税引前)

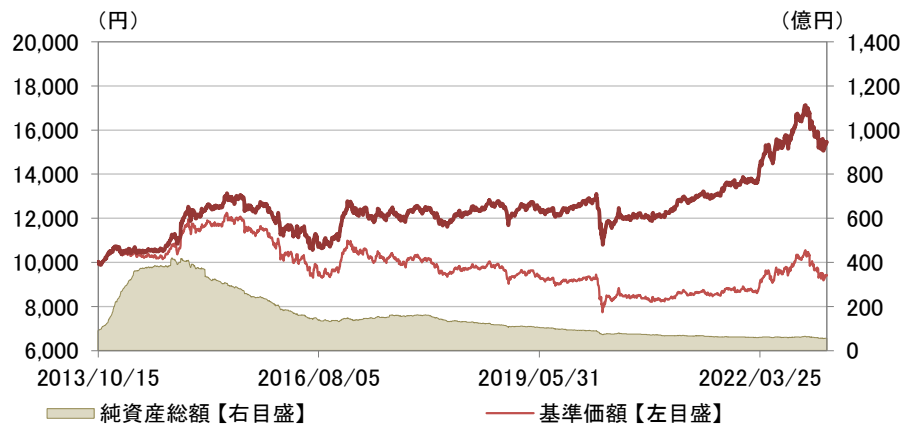
決算期	決算日	分配金
第111期	2023/01/11	15円
第110期	2022/12/12	15円
第109期	2022/11/11	15円
第108期	2022/10/11	15円
第107期	2022/09/12	15円
第106期	2022/08/12	15円
設定来累計		3,275円

■資産構成

	比率
投資信託証券	99.5%
ピムコ バンクロン ファンド A - クラス Y(JPY)	99.4%
マネー・マーケット・マザーファンド	0.1%
コールローン他	0.5%

<米ドルコース>(毎月分配型)

■基準価額および純資産総額の推移



- ・基準価額、基準価額(分配金再投資)は、運用管理費用(信託報酬)控除後の値です。
- ・信託報酬率は、後記の「ファンドの費用」に記載しています。
- ・基準価額(分配金再投資)は、分配金(税引前)を再投資したものと計算しています。

■騰落率

ファンド	過去1ヵ月	過去3ヵ月	過去6ヵ月	過去1年	過去3年	設定来
ファンド	0.4%	-8.4%	0.2%	12.5%	21.6%	54.5%

■基準価額および純資産総額

基準価額(1万口当たり)	9,425円
前月末比	+5円
純資産総額	55.65億円

■分配金実績(1万口当たり、税引前)

決算期	決算日	分配金
第111期	2023/01/11	30円
第110期	2022/12/12	30円
第109期	2022/11/11	30円
第108期	2022/10/11	30円
第107期	2022/09/12	30円
第106期	2022/08/12	30円
設定来累計		4,800円

■資産構成

	比率
投資信託証券	99.0%
ピムコ バンクロン ファンド A - クラス Y(USD)	98.8%
マネー・マーケット・マザーファンド	0.1%
コールローン他	1.0%

・表示桁未満の数値がある場合、四捨五入しています。・運用状況によっては、分配金額が変わる場合、あるいは分配金が支払われない場合があります。・実際のファンドでは、課税条件によってお客さまごとの騰落率は異なります。また、換金時の費用・税金等は考慮していません。・設定来のファンドの騰落率は、10,000を起点として計算しています。・分配金実績がある場合は、ファンドの騰落率は分配金(税引前)を再投資したものと計算しています。・原則として、比率は純資産総額に対する割合です。・コールローン他は未収・未払項目が含まれるため、マイナスとなる場合があります。

三菱UFJ 米国バンクローンファンド 通貨選択シリーズ
 〈愛称:スマートスター〉

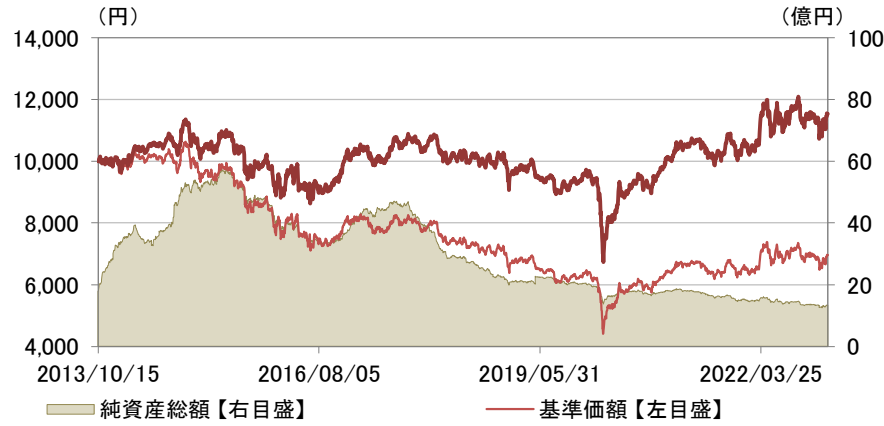
月次レポート

2023年
 01月31日現在

追加型投信/海外/その他資産(バンクローン)

〈豪ドルコース〉(毎月分配型)

■基準価額および純資産総額の推移



- ・基準価額、基準価額(分配金再投資)は、運用管理費用(信託報酬)控除後の値です。
- ・信託報酬率は、後記の「ファンドの費用」に記載しています。
- ・基準価額(分配金再投資)は、分配金(税引前)を再投資したものとして計算しています。

■騰落率

ファンド	過去1ヵ月	過去3ヵ月	過去6ヵ月	過去1年	過去3年	設定来
ファンド	4.7%	0.5%	1.0%	13.0%	24.4%	15.4%

■基準価額および純資産総額

基準価額(1万口当たり)	6,961円
前月末比	+296円
純資産総額	13.39億円

■分配金実績(1万口当たり、税引前)

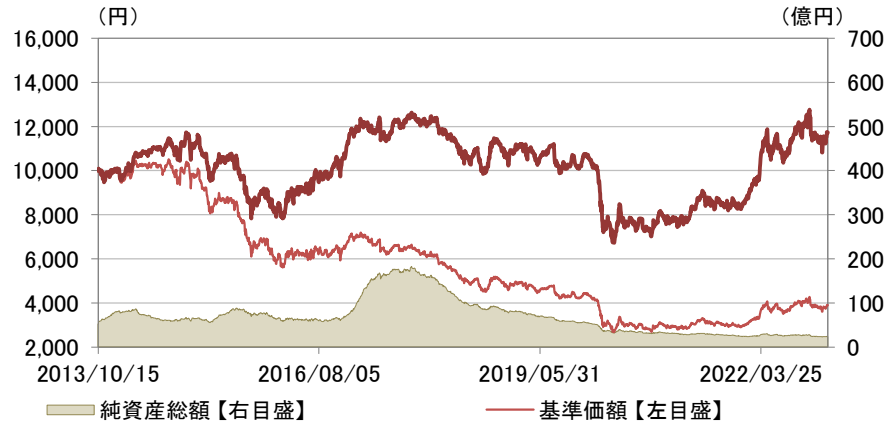
決算期	決算日	分配金
第111期	2023/01/11	15円
第110期	2022/12/12	15円
第109期	2022/11/11	15円
第108期	2022/10/11	15円
第107期	2022/09/12	15円
第106期	2022/08/12	15円
設定来累計		3,975円

■資産構成

	比率
投資信託証券	99.6%
ピムコ バミューダ バンクローン ファンド B - クラス Y(AUD)	99.5%
マネー・マーケット・マザーファンド	0.1%
コールローン他	0.4%

〈ブラジルリアルコース〉(毎月分配型)

■基準価額および純資産総額の推移



- ・基準価額、基準価額(分配金再投資)は、運用管理費用(信託報酬)控除後の値です。
- ・信託報酬率は、後記の「ファンドの費用」に記載しています。
- ・基準価額(分配金再投資)は、分配金(税引前)を再投資したものとして計算しています。

■騰落率

ファンド	過去1ヵ月	過去3ヵ月	過去6ヵ月	過去1年	過去3年	設定来
ファンド	3.9%	-2.6%	6.7%	30.6%	15.4%	17.3%

■基準価額および純資産総額

基準価額(1万口当たり)	3,894円
前月末比	+137円
純資産総額	24.08億円

■分配金実績(1万口当たり、税引前)

決算期	決算日	分配金
第111期	2023/01/11	10円
第110期	2022/12/12	10円
第109期	2022/11/11	10円
第108期	2022/10/11	10円
第107期	2022/09/12	10円
第106期	2022/08/12	10円
設定来累計		6,830円

■資産構成

	比率
投資信託証券	98.9%
ピムコ バミューダ バンクローン ファンド B - クラス Y(BRL)	98.8%
マネー・マーケット・マザーファンド	0.1%
コールローン他	1.1%

・表示桁未満の数値がある場合、四捨五入しています。・運用状況によっては、分配金額が変わる場合、あるいは分配金が支払われない場合があります。・実際のファンドでは、課税条件によってお客さまごとの騰落率は異なります。また、換金時の費用・税金等は考慮していません。・設定来のファンドの騰落率は、10,000を起点として計算しています。・分配金実績がある場合は、ファンドの騰落率は分配金(税引前)を再投資したのとして計算しています。・原則として、比率は純資産総額に対する割合です。・コールローン他は未取・未払項目が含まれるため、マイナスとなる場合があります。

三菱UFJ 米国バンクロンファンド 通貨選択シリーズ
 〈愛称:スマートスター〉

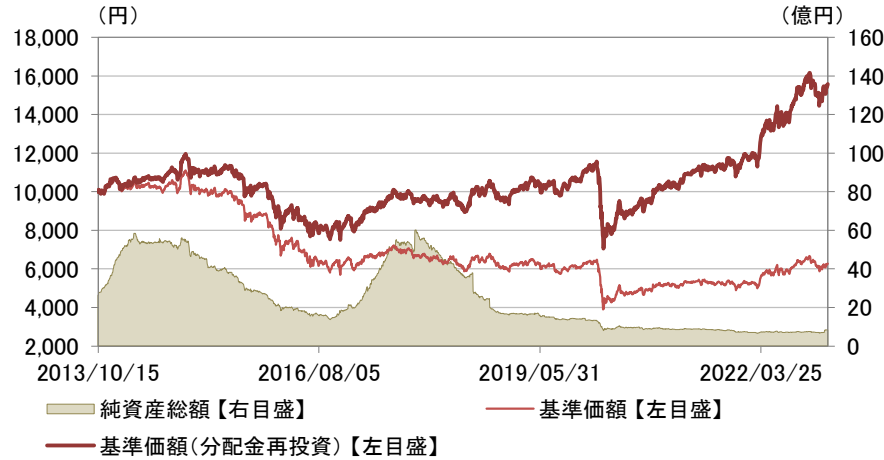
月次レポート

2023年
 01月31日現在

追加型投信/海外/その他資産(バンクロン)

〈メキシコペソコース〉(毎月分配型)

■ 基準価額および純資産総額の推移



- ・基準価額、基準価額(分配金再投資)は、運用管理費用(信託報酬)控除後の値です。
- ・信託報酬率は、後記の「ファンドの費用」に記載しています。
- ・基準価額(分配金再投資)は、分配金(税引前)を再投資したものと計算しています。

■ 騰落率

ファンド	過去1ヵ月	過去3ヵ月	過去6ヵ月	過去1年	過去3年	設定来
ファンド	3.6%	-2.0%	12.0%	33.7%	39.4%	55.7%

■ 基準価額および純資産総額

基準価額(1万口当たり)	6,274円
前月末比	+171円
純資産総額	8.37億円

■ 分配金実績(1万口当たり、税引前)

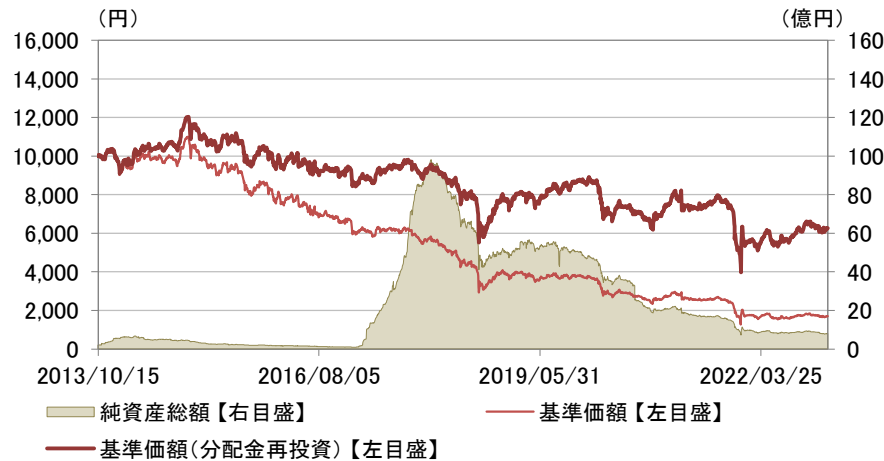
決算期	決算日	分配金
第111期	2023/01/11	50円
第110期	2022/12/12	50円
第109期	2022/11/11	50円
第108期	2022/10/11	50円
第107期	2022/09/12	50円
第106期	2022/08/12	50円
設定来累計		6,090円

■ 資産構成

	比率
投資信託証券	99.2%
ピムコ バミューダ バンクロン ファンド B - クラス Y(MXN)	99.1%
マネー・マーケット・マザーファンド	0.1%
コールローン他	0.8%

〈トルコリラコース〉(毎月分配型)

■ 基準価額および純資産総額の推移



- ・基準価額、基準価額(分配金再投資)は、運用管理費用(信託報酬)控除後の値です。
- ・信託報酬率は、後記の「ファンドの費用」に記載しています。
- ・基準価額(分配金再投資)は、分配金(税引前)を再投資したものと計算しています。

■ 騰落率

ファンド	過去1ヵ月	過去3ヵ月	過去6ヵ月	過去1年	過去3年	設定来
ファンド	1.7%	-4.0%	13.0%	12.4%	-27.2%	-37.4%

■ 基準価額および純資産総額

基準価額(1万口当たり)	1,695円
前月末比	+13円
純資産総額	7.95億円

■ 分配金実績(1万口当たり、税引前)

決算期	決算日	分配金
第111期	2023/01/11	15円
第110期	2022/12/12	15円
第109期	2022/11/11	15円
第108期	2022/10/11	15円
第107期	2022/09/12	15円
第106期	2022/08/12	15円
設定来累計		6,365円

■ 資産構成

	比率
投資信託証券	99.2%
ピムコ バミューダ バンクロン ファンド B - クラス Y(TRY)	99.1%
マネー・マーケット・マザーファンド	0.1%
コールローン他	0.8%

・表示桁未満の数値がある場合、四捨五入しています。・運用状況によっては、分配金額が変わる場合、あるいは分配金が支払われない場合があります。・実際のファンドでは、課税条件によってお客さまごとの騰落率は異なります。また、換金時の費用・税金等は考慮していません。・設定来のファンドの騰落率は、10,000を起点として計算しています。・分配金実績がある場合は、ファンドの騰落率は分配金(税引前)を再投資したものと計算しています。・原則として、比率は純資産総額に対する割合です。・コールローン他は未収・未払項目が含まれるため、マイナスとなる場合があります。

※後記の「本資料のご利用にあたっての注意事項等」をご覧ください。

三菱UFJ 米国バンクロンファンド 通貨選択シリーズ
 〈愛称:スマートスター〉

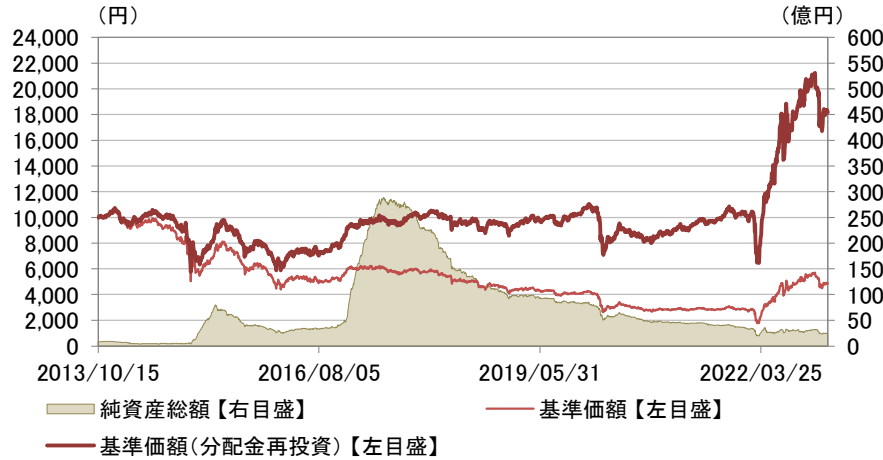
月次レポート

2023年
 01月31日現在

追加型投信/海外/その他資産(バンクロン)

〈ロシアルーブルコース〉(毎月分配型)

■ 基準価額および純資産総額の推移



- ・基準価額、基準価額(分配金再投資)は、運用管理費用(信託報酬)控除後の値です。
- ・信託報酬率は、後記の「ファンドの費用」に記載しています。
- ・基準価額(分配金再投資)は、分配金(税引前)を再投資したものと計算しています。

■ 騰落率

ファンド	過去1ヵ月	過去3ヵ月	過去6ヵ月	過去1年	過去3年	設定来
ファンド	7.7%	-11.4%	9.9%	82.6%	72.6%	81.7%

■ 基準価額および純資産総額

基準価額(1万口当たり)	4,857円
前月末比	+337円
純資産総額	24.23億円

■ 分配金実績(1万口当たり、税引前)

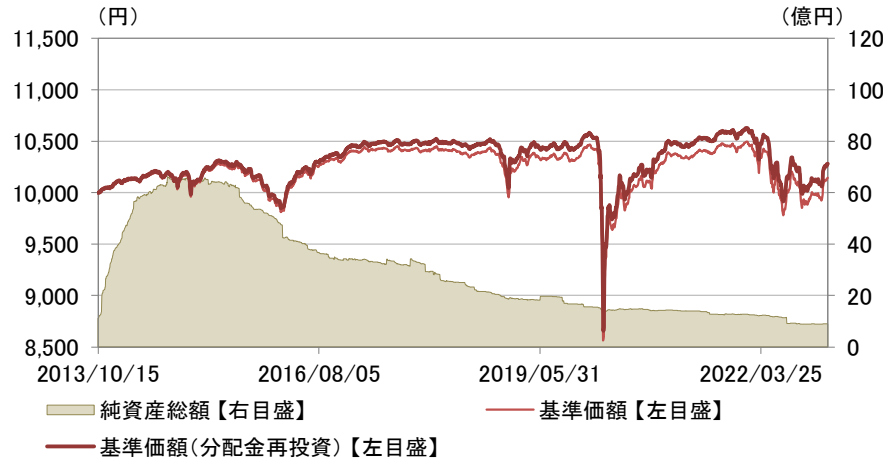
決算期	決算日	分配金
第111期	2023/01/11	10円
第110期	2022/12/12	10円
第109期	2022/11/11	10円
第108期	2022/10/11	10円
第107期	2022/09/12	10円
第106期	2022/08/12	10円
設定来累計		6,635円

■ 資産構成

	比率
投資信託証券	99.2%
ピムコバミューダバンクロン ファンドB - クラスY(RUB)	99.1%
マネー・マーケット・マザーファンド	0.1%
コールローン他	0.8%

〈円コース〉(年2回分配型)

■ 基準価額および純資産総額の推移



- ・基準価額、基準価額(分配金再投資)は、運用管理費用(信託報酬)控除後の値です。
- ・信託報酬率は、後記の「ファンドの費用」に記載しています。
- ・基準価額(分配金再投資)は、分配金(税引前)を再投資したものと計算しています。

■ 騰落率

ファンド	過去1ヵ月	過去3ヵ月	過去6ヵ月	過去1年	過去3年	設定来
ファンド	2.2%	2.3%	1.4%	-2.9%	-2.5%	2.8%

■ 基準価額および純資産総額

基準価額(1万口当たり)	10,143円
前月末比	+218円
純資産総額	9.09億円

■ 分配金実績(1万口当たり、税引前)

決算期	決算日	分配金
第18期	2022/10/11	0円
第17期	2022/04/11	10円
第16期	2021/10/11	10円
第15期	2021/04/12	10円
第14期	2020/10/12	0円
第13期	2020/04/13	0円
設定来累計		140円

■ 資産構成

	比率
投資信託証券	99.2%
ピムコバミューダバンクロン ファンドA - クラスY(JPY)	99.1%
マネー・マーケット・マザーファンド	0.1%
コールローン他	0.8%

・表示桁未満の数値がある場合、四捨五入しています。・運用状況によっては、分配金額が変わる場合、あるいは分配金が支払われない場合があります。・実際のファンドでは、課税条件によってお客さまごとの騰落率は異なります。また、換金時の費用・税金等は考慮していません。・設定来のファンドの騰落率は、10,000を起点として計算しています。・分配金実績がある場合は、ファンドの騰落率は分配金(税引前)を再投資したものと計算しています。・原則として、比率は純資産総額に対する割合です。・コールローン他は未収・未払項目が含まれるため、マイナスとなる場合があります。

※後記の「本資料のご利用にあたっての注意事項等」をご覧ください。

三菱UFJ 米国バンクロンファンド 通貨選択シリーズ
 〈愛称:スマートスター〉

月次レポート

2023年
 01月31日現在

追加型投信/海外/その他資産(バンクロン)

〈米ドルコース〉(年2回分配型)

■ 基準価額および純資産総額の推移



- ・基準価額、基準価額(分配金再投資)は、運用管理費用(信託報酬)控除後の値です。
- ・信託報酬率は、後記の「ファンドの費用」に記載しています。
- ・基準価額(分配金再投資)は、分配金(税引前)を再投資したものと計算しています。

■ 騰落率

ファンド	過去1ヵ月	過去3ヵ月	過去6ヵ月	過去1年	過去3年	設定来
ファンド	0.4%	-8.5%	0.1%	12.5%	21.6%	54.4%

■ 基準価額および純資産総額

基準価額(1万口当たり)	15,219円
前月末比	+57円
純資産総額	17.11億円

■ 分配金実績(1万口当たり、税引前)

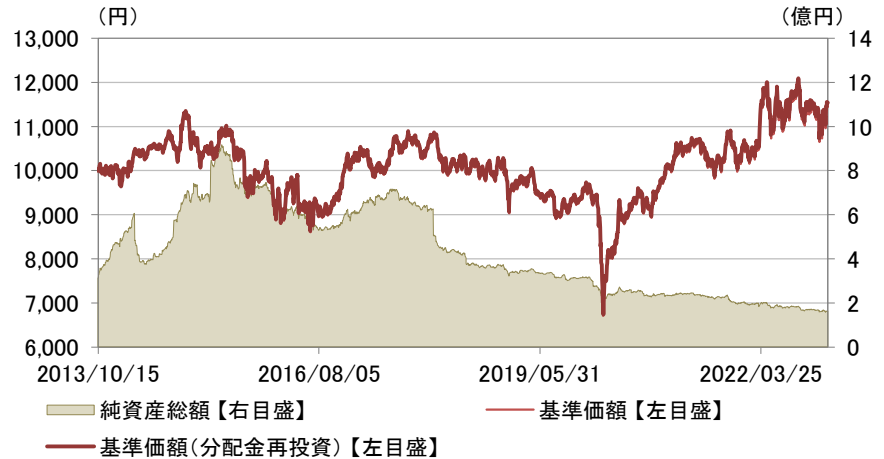
決算期	決算日	分配金
第18期	2022/10/11	10円
第17期	2022/04/11	10円
第16期	2021/10/11	10円
第15期	2021/04/12	10円
第14期	2020/10/12	10円
第13期	2020/04/13	10円
設定来累計		180円

■ 資産構成

	比率
投資信託証券	99.6%
ピムコ バミューダ バンクロン ファンド A - クラス Y(USD)	99.5%
マネー・マーケット・マザーファンド	0.1%
コールローン他	0.4%

〈豪ドルコース〉(年2回分配型)

■ 基準価額および純資産総額の推移



- ・基準価額、基準価額(分配金再投資)は、運用管理費用(信託報酬)控除後の値です。
- ・信託報酬率は、後記の「ファンドの費用」に記載しています。
- ・基準価額(分配金再投資)は、分配金(税引前)を再投資したものと計算しています。

■ 騰落率

ファンド	過去1ヵ月	過去3ヵ月	過去6ヵ月	過去1年	過去3年	設定来
ファンド	4.7%	0.5%	0.9%	13.0%	24.4%	15.5%

■ 基準価額および純資産総額

基準価額(1万口当たり)	11,459円
前月末比	+511円
純資産総額	1.64億円

■ 分配金実績(1万口当たり、税引前)

決算期	決算日	分配金
第18期	2022/10/11	10円
第17期	2022/04/11	10円
第16期	2021/10/11	10円
第15期	2021/04/12	10円
第14期	2020/10/12	0円
第13期	2020/04/13	0円
設定来累計		80円

■ 資産構成

	比率
投資信託証券	99.2%
ピムコ バミューダ バンクロン ファンド B - クラス Y(AUD)	99.1%
マネー・マーケット・マザーファンド	0.1%
コールローン他	0.8%

・表示桁未満の数値がある場合、四捨五入しています。・運用状況によっては、分配金額が変わる場合、あるいは分配金が支払われない場合があります。・実際のファンドでは、課税条件によってお客さまごとの騰落率は異なります。また、換金時の費用・税金等は考慮していません。・設定来のファンドの騰落率は、10,000を起点として計算しています。・分配金実績がある場合は、ファンドの騰落率は分配金(税引前)を再投資したものと計算しています。・原則として、比率は純資産総額に対する割合です。・コールローン他は未取・未払項目が含まれるため、マイナスとなる場合があります。

三菱UFJ 米国バンクロンファンド 通貨選択シリーズ
 〈愛称:スマートスター〉

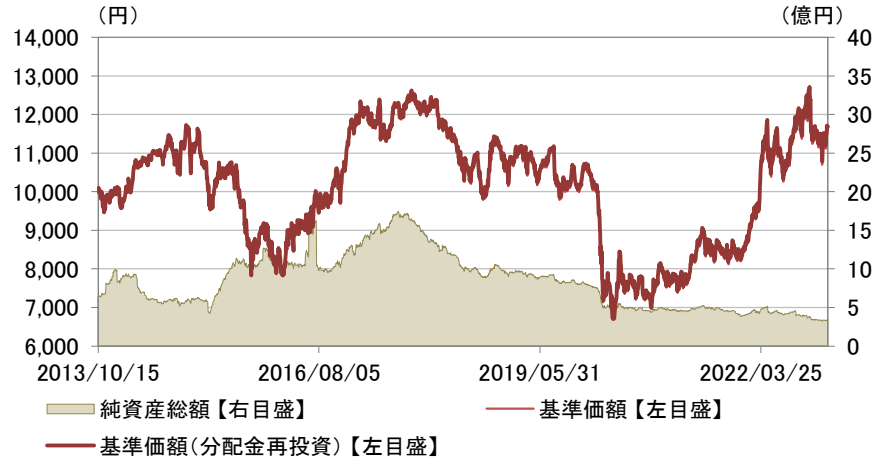
月次レポート

2023年
 01月31日現在

追加型投信/海外/その他資産(バンクロン)

〈ブラジルリアルコース〉(年2回分配型)

■基準価額および純資産総額の推移



- ・基準価額、基準価額(分配金再投資)は、運用管理費用(信託報酬)控除後の値です。
- ・信託報酬率は、後記の「ファンドの費用」に記載しています。
- ・基準価額(分配金再投資)は、分配金(税引前)を再投資したものと計算しています。

■騰落率

	過去1ヵ月	過去3ヵ月	過去6ヵ月	過去1年	過去3年	設定来
ファンド	3.9%	-2.6%	6.7%	30.6%	15.4%	17.0%

■基準価額および純資産総額

基準価額(1万口当たり)	11,604円
前月末比	+439円
純資産総額	3.37億円

■分配金実績(1万口当たり、税引前)

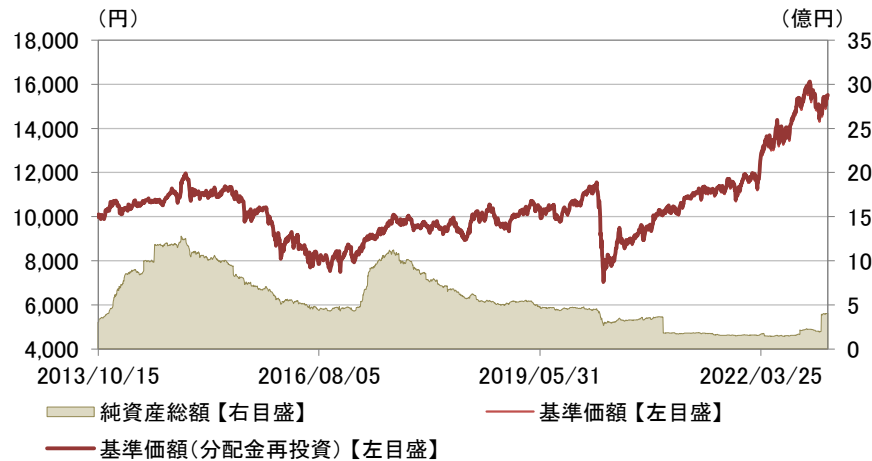
決算期	決算日	分配金
第18期	2022/10/11	10円
第17期	2022/04/11	10円
第16期	2021/10/11	0円
第15期	2021/04/12	0円
第14期	2020/10/12	0円
第13期	2020/04/13	0円
設定来累計		90円

■資産構成

	比率
投資信託証券	99.2%
ピムコ バミューダ バンクロン ファンド B - クラス Y(BRL)	99.1%
マネー・マーケット・マザーファンド	0.1%
コールローン他	0.8%

〈メキシコペソコース〉(年2回分配型)

■基準価額および純資産総額の推移



- ・基準価額、基準価額(分配金再投資)は、運用管理費用(信託報酬)控除後の値です。
- ・信託報酬率は、後記の「ファンドの費用」に記載しています。
- ・基準価額(分配金再投資)は、分配金(税引前)を再投資したものと計算しています。

■騰落率

	過去1ヵ月	過去3ヵ月	過去6ヵ月	過去1年	過去3年	設定来
ファンド	3.6%	-2.0%	12.0%	33.6%	39.2%	55.3%

■基準価額および純資産総額

基準価額(1万口当たり)	15,389円
前月末比	+540円
純資産総額	4.05億円

■分配金実績(1万口当たり、税引前)

決算期	決算日	分配金
第18期	2022/10/11	10円
第17期	2022/04/11	10円
第16期	2021/10/11	10円
第15期	2021/04/12	10円
第14期	2020/10/12	0円
第13期	2020/04/13	0円
設定来累計		100円

■資産構成

	比率
投資信託証券	99.0%
ピムコ バミューダ バンクロン ファンド B - クラス Y(MXN)	98.9%
マネー・マーケット・マザーファンド	0.1%
コールローン他	1.0%

・表示桁未満の数値がある場合、四捨五入しています。・運用状況によっては、分配金額が変わる場合、あるいは分配金が支払われない場合があります。・実際のファンドでは、課税条件によってお客さまごとの騰落率は異なります。また、換金時の費用・税金等は考慮していません。・設定来のファンドの騰落率は、10,000を起点として計算しています。・分配金実績がある場合は、ファンドの騰落率は分配金(税引前)を再投資したものと計算しています。・原則として、比率は純資産総額に対する割合です。・コールローン他は未収・未払項目が含まれるため、マイナスとなる場合があります。

三菱UFJ 米国バンクロンファンド 通貨選択シリーズ
 〈愛称:スマートスター〉

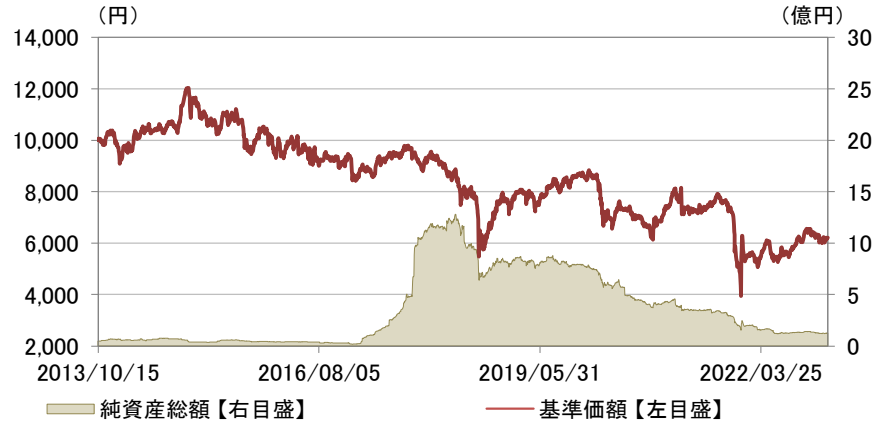
月次レポート

2023年
 01月31日現在

追加型投信/海外/その他資産(バンクロン)

<トルコリラコース>(年2回分配型)

■基準価額および純資産総額の推移



- ・基準価額、基準価額(分配金再投資)は、運用管理費用(信託報酬)控除後の値です。
- ・信託報酬率は、後記の「ファンドの費用」に記載しています。
- ・基準価額(分配金再投資)は、分配金(税引前)を再投資したものと計算しています。

■騰落率

ファンド	過去1ヵ月	過去3ヵ月	過去6ヵ月	過去1年	過去3年	設定来
ファンド	1.6%	-4.1%	13.0%	12.4%	-27.3%	-37.9%

■基準価額および純資産総額

基準価額(1万円当たり)	6,195円
前月末比	+100円
純資産総額	1.24億円

■分配金実績(1万円当たり、税引前)

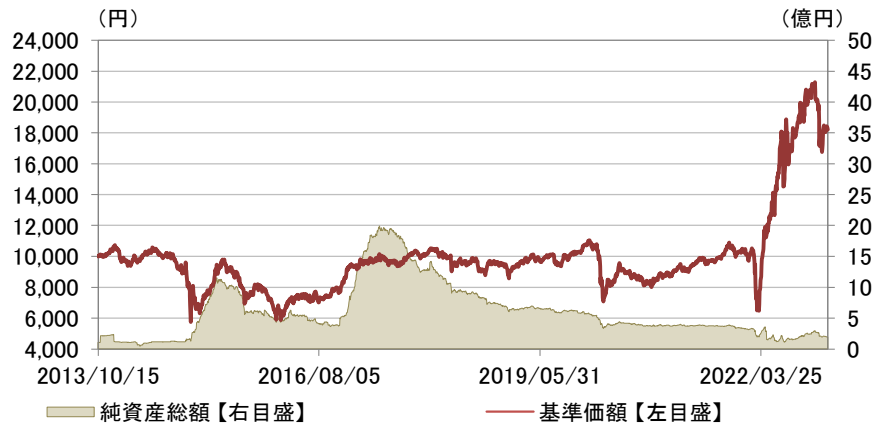
決算期	決算日	分配金
第18期	2022/10/11	0円
第17期	2022/04/11	0円
第16期	2021/10/11	0円
第15期	2021/04/12	0円
第14期	2020/10/12	0円
第13期	2020/04/13	0円
設定来累計		30円

■資産構成

	比率
投資信託証券	99.6%
ピムコ バミューダ バンクロン ファンド B - クラス Y(TRY)	99.5%
マネー・マーケット・マザーファンド	0.1%
コールローン他	0.4%

<ロシアルーブルコース>(年2回分配型)

■基準価額および純資産総額の推移



- ・基準価額、基準価額(分配金再投資)は、運用管理費用(信託報酬)控除後の値です。
- ・信託報酬率は、後記の「ファンドの費用」に記載しています。
- ・基準価額(分配金再投資)は、分配金(税引前)を再投資したものと計算しています。

■騰落率

ファンド	過去1ヵ月	過去3ヵ月	過去6ヵ月	過去1年	過去3年	設定来
ファンド	7.7%	-11.4%	9.9%	82.7%	73.0%	82.3%

■基準価額および純資産総額

基準価額(1万円当たり)	18,214円
前月末比	+1,301円
純資産総額	1.91億円

■分配金実績(1万円当たり、税引前)

決算期	決算日	分配金
第18期	2022/10/11	0円
第17期	2022/04/11	0円
第16期	2021/10/11	0円
第15期	2021/04/12	0円
第14期	2020/10/12	0円
第13期	2020/04/13	0円
設定来累計		10円

■資産構成

	比率
投資信託証券	99.0%
ピムコ バミューダ バンクロン ファンド B - クラス Y(RUB)	98.9%
マネー・マーケット・マザーファンド	0.1%
コールローン他	1.0%

・表示桁未満の数値がある場合、四捨五入しています。・運用状況によっては、分配金額が変わる場合、あるいは分配金が支払われない場合があります。・実際のファンドでは、課税条件によってお客さまごとの騰落率は異なります。また、換金時の費用・税金等は考慮していません。・設定来のファンドの騰落率は、10,000を起点として計算しています。・分配金実績がある場合は、ファンドの騰落率は分配金(税引前)を再投資したものと計算しています。・原則として、比率は純資産総額に対する割合です。・コールローン他は未収・未払項目が含まれるため、マイナスとなる場合があります。

三菱UFJ 米国バンクローンファンド 通貨選択シリーズ (愛称:スマートスター)

月次レポート

2023年
01月31日現在

追加型投信/海外/その他資産(バンクローン)

■当月の基準価額の変動要因(概算)

<円コース>(毎月分配型)

	寄与度(円)
利子収入	53
為替ヘッジによるプレミアム/コスト	-29
その他(売買損益等)	138
信託報酬	-11
基準価額(分配金込み)	151

<豪ドルコース>(毎月分配型)

	寄与度(円)
利子収入	48
為替取引によるプレミアム/コスト	-9
為替損益	158
その他(売買損益等)	126
信託報酬	-11
基準価額(分配金込み)	311

<メキシコペソコース>(毎月分配型)

	寄与度(円)
利子収入	44
為替取引によるプレミアム/コスト	36
為替損益	41
その他(売買損益等)	110
信託報酬	-10
基準価額(分配金込み)	221

<ロシアルーブルコース>(毎月分配型)

	寄与度(円)
利子収入	32
為替取引によるプレミアム/コスト	42
為替損益	97
その他(売買損益等)	183
信託報酬	-7
基準価額(分配金込み)	347

<米ドルコース>(年2回分配型)

	寄与度(円)
利子収入	116
為替損益	-326
その他(売買損益等)	291
信託報酬	-24
基準価額	57

<米ドルコース>(毎月分配型)

	寄与度(円)
利子収入	72
為替損益	-201
その他(売買損益等)	179
信託報酬	-15
基準価額(分配金込み)	35

<ブラジルリアルコース>(毎月分配型)

	寄与度(円)
利子収入	27
為替取引によるプレミアム/コスト	23
為替損益	32
その他(売買損益等)	72
信託報酬	-6
基準価額(分配金込み)	147

<トルコリラコース>(毎月分配型)

	寄与度(円)
利子収入	12
為替取引によるプレミアム/コスト	35
為替損益	-44
その他(売買損益等)	27
信託報酬	-3
基準価額(分配金込み)	28

<円コース>(年2回分配型)

	寄与度(円)
利子収入	76
為替ヘッジによるプレミアム/コスト	-42
その他(売買損益等)	200
信託報酬	-16
基準価額	218

<豪ドルコース>(年2回分配型)

	寄与度(円)
利子収入	78
為替取引によるプレミアム/コスト	-15
為替損益	258
その他(売買損益等)	208
信託報酬	-18
基準価額	511

- ・基準価額に与えた影響等をご理解いただくために簡便的に計算した概算値であり、その正確性、完全性を保証するものではありません。
- ・数値の一部はシミュレーションを用いているため、実際のファンドの数値とは異なります。
- ・為替取引(円コースにおいては為替ヘッジ)によるプレミアム(金利差相当分の収益)/コスト(金利差相当分の費用)は、対象通貨と米ドルの為替フォワードレート(1ヵ月)とスポットレートにより、為替取引によるプレミアム/コスト(プラスがプレミアム、マイナスがコスト)相当として簡便的に算出したものであり、実際の値とは異なります。(米ドルコースは除く)
- ・為替損益は、対象通貨の円に対する為替評価損益の概算値です。
- ・その他(売買損益等)は、基準価額の変動幅から他の項目の合計を差し引いて算出しています。
- ・表示桁未満の数値がある場合、四捨五入しています。

三菱UFJ 米国バンクローンファンド 通貨選択シリーズ

〈愛称:スマートスター〉

月次レポート

 2023年
01月31日現在

追加型投信／海外／その他資産(バンクローン)

■当月の基準価額の変動要因(概算)

<ブラジルリアルコース>(年2回分配型)

	寄与度(円)
利子収入	80
為替取引によるプレミアム／コスト	69
為替損益	95
その他(売買損益等)	214
信託報酬	-18
基準価額	439

<トルコリラコース>(年2回分配型)

	寄与度(円)
利子収入	44
為替取引によるプレミアム／コスト	128
為替損益	-158
その他(売買損益等)	97
信託報酬	-10
基準価額	100

<メキシコペソコース>(年2回分配型)

	寄与度(円)
利子収入	106
為替取引によるプレミアム／コスト	88
為替損益	100
その他(売買損益等)	270
信託報酬	-24
基準価額	540

<ロシアルーブルコース>(年2回分配型)

	寄与度(円)
利子収入	120
為替取引によるプレミアム／コスト	158
為替損益	361
その他(売買損益等)	689
信託報酬	-28
基準価額	1,301

- ・基準価額に与えた影響等をご理解いただくために簡便的に計算した概算値であり、その正確性、完全性を保証するものではありません。
- ・数値の一部はシミュレーションを用いているため、実際のファンドの数値とは異なります。
- ・為替取引(円コースにおいては為替ヘッジ)によるプレミアム(金利差相当分の収益)／コスト(金利差相当分の費用)は、対象通貨と米ドルの為替フォワードレート(1ヵ月)とスポットレートにより、為替取引によるプレミアム／コスト(プラスがプレミアム、マイナスがコスト)相当として簡便的に算出したものであり、実際の値とは異なります。(米ドルコースは除く)
- ・為替損益は、対象通貨の円に対する為替評価損益の概算値です。
- ・その他(売買損益等)は、基準価額の変動幅から他の項目の合計を差し引いて算出しています。
- ・表示桁未満の数値がある場合、四捨五入しています。

三菱UFJ 米国バンクローンファンド 通貨選択シリーズ (愛称:スマートスター)

月次レポート

2023年
01月31日現在

追加型投信/海外/その他資産(バンクローン)

※「ピムコ バミューダ バンクローン ファンド(M)」の運用会社であるピムコ社の資料(現地月末基準)に基づき作成したものです。

実質的な投資を行うピムコ バミューダ バンクローン ファンド(M)の運用状況

バンクローンとは

銀行等の金融機関が主に投資適格未満(BB格相当以下)の事業会社等に対して行う貸付債権(ローン)のことです。バンクローンのクーポン(利子)は主に短期金利(基準金利)を基に変更されます。なお基準金利には通常、フロアと呼ばれる下限金利が定められており、クーポンの極端な低下を防いでいます。バンクローンは、相対的に信用力が低い企業に対して行われるローンですが、担保等が付されており、通常の債券に比べて弁済順位が高くなっています。

■ポートフォリオ特性

	ファンド
想定利回り	8.4%
直接利回り	8.9%
デュレーション	0.1
平均格付	B+

- ・想定利回りとは、計算日時点の組入バンクローン等を満期まで保有することを前提として、将来の金利動向を見込んだクーポンレートをを用いて算出した複利利回りを、組入比率に応じて加重平均したものです。
- ・直接利回りとは、個別銘柄等についての表面利率を資産価格で除し、組入比率に応じて加重平均したものです。
- ・利回りは、計算日時点の評価に基づくものであり、売却や早期償還による差損益等を考慮した後のファンドの「期待利回り」を示すものではありません。
- ・デュレーションは、フロアを考慮して算出したバンクローンの金利感応度を表します。
- ・平均格付とは、基準日時点で当該ファンドが保有しているバンクローン等に係る信用格付を加重平均したものであり、当該ファンドに係る信用格付ではありません。
- ・上記はすべてピムコ社独自の算出方法によるものです。

当ファンドが主要投資対象としているバンクローンは、一般に、クーポンが基準金利を基に変更される変動金利のため、固定金利の債券に比べ市場の金利変動による価格変動リスクが小さくなります。また、上記のバンクローンの想定利回り算出にあたっては、計算日時点の残存期間別の金利水準を基に将来の金利動向を見込んだ数値で利回りを算出しています。上記利回りは将来の利回り水準を示唆、保証するものではありません。

■格付分布

格付種類	比率
A格以上	-6.7%
BBB格	5.5%
BB格	34.0%
B格	65.6%
CCC格以下	1.5%

- ・格付は、S&P、Moody'sのうち最も高い格付を表示しています。
- ・上記2社の格付を取得していない場合は、Fitchまたはピムコ社による独自の格付を表示します。
- ・先物取引、スワップ取引、オプション取引等を考慮して算出しているため、取引内容によってはマイナスの値が表示されることがあります。
- ・なお、付加記号(+、-)を省略して集計し、S&Pの格付記号に基づき表示しています。

■種別組入比率

種別	比率
バンクローン	83.6%
短期金融資産等	9.1%
社債等	7.4%

- ・比率はピムコ バミューダ バンクローン ファンド(M)の純資産総額に対する割合です。
- ・その他債券などバンクローン以外の組み入れがある場合、社債等に含みます。
- ・短期金融資産等には、ピムコ社が現金同等資産と判断した債券等が含まれます。

■組入上位10業種

業種	比率
1 テクノロジ・ハードウェア・機器	23.1%
2 消費者サービス	12.3%
3 メディア	9.1%
4 ヘルスケア機器サービス	8.3%
5 各種金融	6.7%
6 素材	5.9%
7 運輸	5.4%
8 耐久消費財・アパレル	4.1%
9 小売	3.7%
10 電気通信サービス	3.5%

■組入上位10銘柄

組入銘柄数: 222銘柄

銘柄	クーポン	償還日	種別	業種	格付	比率
1 SOLERA TL B 1L	8.7299%	2028/06/02	バンクローン	テクノロジ・ハードウェア・機器	B	1.6%
2 PERATON CORP TL B 1L	8.3197%	2028/02/01	バンクローン	各種金融	B+	1.6%
3 MEDLINE TL B	7.8197%	2028/10/23	バンクローン	ヘルスケア機器サービス	B+	1.6%
4 DIRECTV FINANCING LLC TL 1L	9.5697%	2027/08/02	バンクローン	メディア	BB	1.5%
5 REALPAGE INC TL B	7.5473%	2028/04/24	バンクローン	テクノロジ・ハードウェア・機器	B	1.5%
6 UNITED AIRLINES INC TL B 1L	8.5677%	2028/04/21	バンクローン	運輸	BB+	1.3%
7 ANCESTRY COM TL 1L	7.8197%	2027/12/06	バンクローン	テクノロジ・ハードウェア・機器	B+	1.2%
8 NEWFOLD DIGITAL TL B 1L	7.8843%	2028/02/10	バンクローン	テクノロジ・ハードウェア・機器	B	1.2%
9 COTIVITI TL B 1L	8.5697%	2025/08/27	バンクローン	耐久消費財・アパレル	B+	1.2%
10 LIFEPOINT HEALTH TL B 1L	8.5753%	2025/11/16	バンクローン	ヘルスケア機器サービス	B+	1.2%

・バンクローンにおいて償還日は弁済期限を表します。

- ・表示桁未満の数値がある場合、四捨五入しています。
- ・原則として、比率は組入バンクローン等の評価額に対する割合です。
- ・業種はピムコ社の分類によります。

※後記の「本資料のご利用にあたっての注意事項等」をご覧ください。

三菱UFJ 米国バンクローンファンド 通貨選択シリーズ
 〈愛称:スマートスター〉

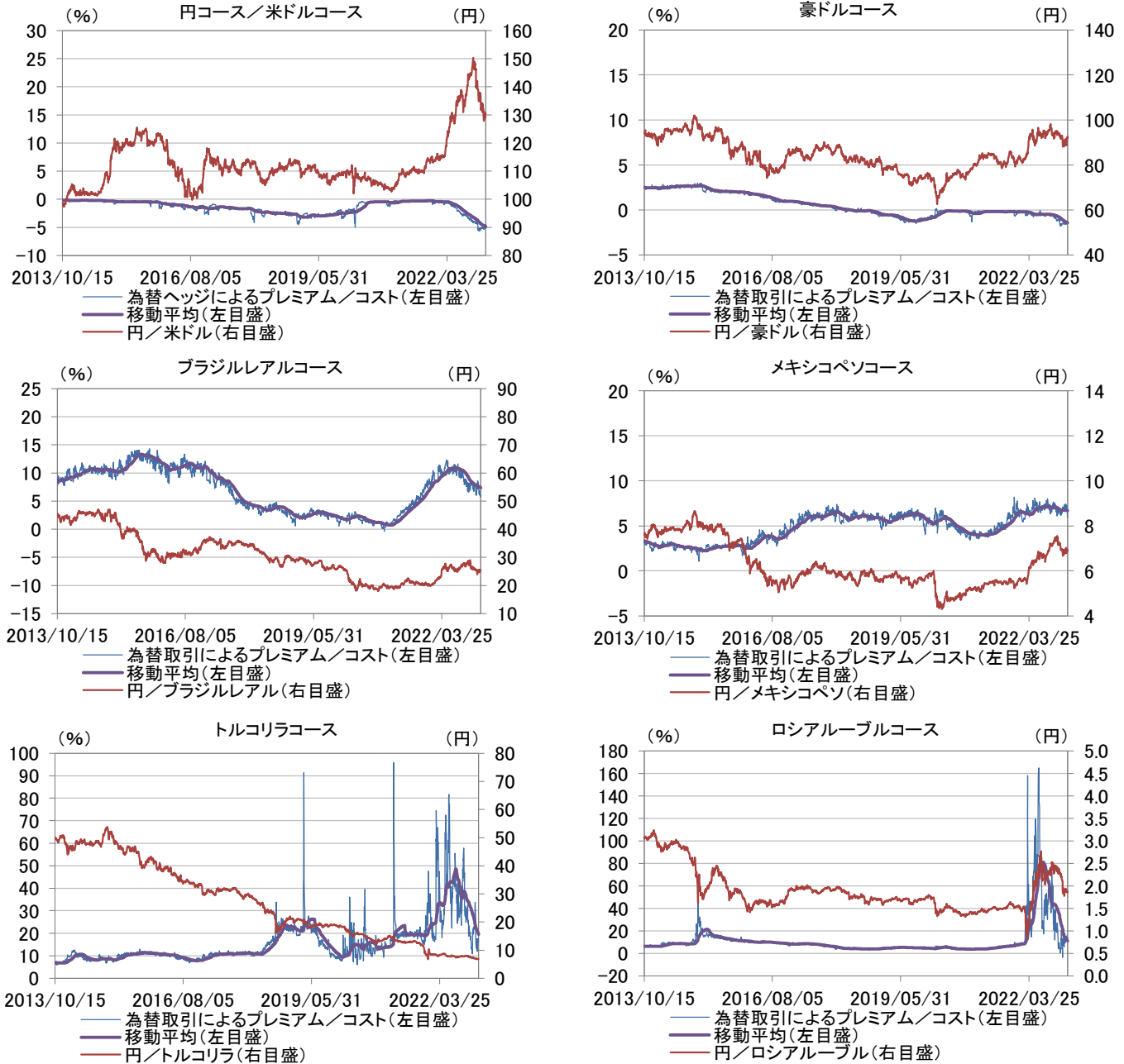
月次レポート

2023年
 01月31日現在

追加型投信／海外／その他資産(バンクローン)

- ・グラフは、過去の実績・状況であり、将来の運用状況・成果等を示唆・保証するものではありません。
- ・為替取引(円コースにおいては為替ヘッジ)によるプレミアム／コストの値は、対象通貨と米ドルの為替フォワードレート(1ヵ月)とスポットレートにより、算出したもので、実際の為替取引によるプレミアム／コストとは異なります。
- ・各コースの実際の利回りは米ドル建てバンクローン等の組入比率や投資銘柄、市場環境、為替取引による比率等の要因により変動しますので、下記の利回りとは異なります。

■【参考】対象通貨の為替取引(円コースにおいては為替ヘッジ)によるプレミアム／コスト(シミュレーション)と為替レート推移(設定来)



- ・為替取引(円コースにおいては為替ヘッジ)によるプレミアム／コストは、対象通貨と米ドルの為替フォワードレート(1ヵ月)とスポットレートにより、為替取引によるプレミアム／コスト(プラスがプレミアム、マイナスがコスト)相当として算出。
- ※米ドルコースは対円での為替ヘッジを行わないため為替ヘッジによるプレミアム／コストは発生しません。
- ・移動平均は、参考として為替取引によるプレミアム／コストの数値を3ヵ月移動平均(営業日ベース)にて掲載しています。
- ・為替は、ブラジルリアル、メキシコペソ、トルコリラについてはBloombergの公表レートを、それ以外の通貨については三菱UFJ銀行発表の対顧客電信売買相場の仲値をそれぞれ使用しております。

※後記の「本資料のご利用にあたっての注意事項等」をご覧ください。

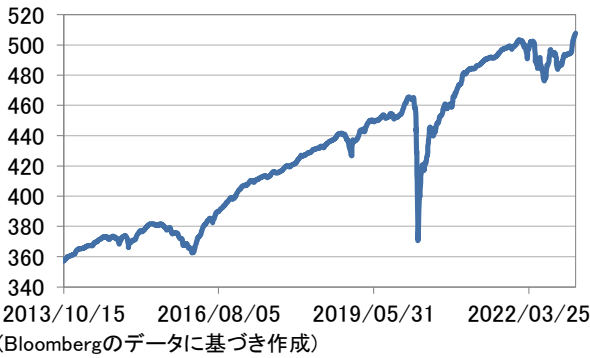
三菱UFJ 米国バンクローンファンド 通貨選択シリーズ
 〈愛称:スマートスター〉

月次レポート

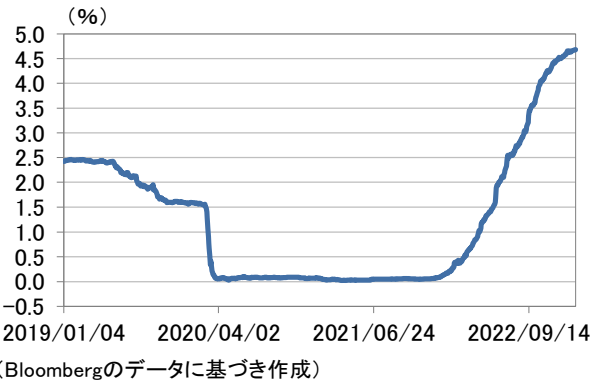
2023年
 01月31日現在

追加型投信/海外/その他資産(バンクローン)

■【参考】クレディ・スイス・レバレッジド・ローン・インデックスの推移(設定来)



■【参考】SOFR(3ヵ月)の推移



・通常、バンクローンのクーポンは基準金利(フロアと呼ばれる下限金利が設定されています)に一定のスプレッドが上乘せされる変動金利となっています。
 (従前、LIBORを用いていましたが、LIBOR廃止に伴いSOFRに代替して表示)
 ・SOFR3ヵ月は取得可能な2019年1月4日から掲載しています。

■運用状況等(各コースの運用状況)

	円 コース (毎月分配型)	米ドル コース (毎月分配型)	豪ドル コース (毎月分配型)	ブラジルリアル コース (毎月分配型)	メキシコペソ コース (毎月分配型)	トルコリラ コース (毎月分配型)	ロシアルーブル コース (毎月分配型)
基準価額	7,013円	9,425円	6,961円	3,894円	6,274円	1,695円	4,857円
月次騰落率	2.2%	0.4%	4.7%	3.9%	3.6%	1.7%	7.7%
当月分配金	15円	30円	15円	10円	50円	15円	10円

	円 コース (年2回分配型)	米ドル コース (年2回分配型)	豪ドル コース (年2回分配型)	ブラジルリアル コース (年2回分配型)	メキシコペソ コース (年2回分配型)	トルコリラ コース (年2回分配型)	ロシアルーブル コース (年2回分配型)
基準価額	10,143円	15,219円	11,459円	11,604円	15,389円	6,195円	18,214円
月次騰落率	2.2%	0.4%	4.7%	3.9%	3.6%	1.6%	7.7%
当月分配金	－円	－円	－円	－円	－円	－円	－円

・実際のファンドでは、課税条件によってお客さまごとの騰落率は異なります。
 また、換金時の費用・税金等は考慮していません。
 ・分配金実績がある場合は、ファンドの騰落率は分配金(税引前)を再投資したものと計算しています。
 ・「年2回分配型」の決算日は毎年4・10月の各11日(休日の場合は翌営業日)です。
 ・表示桁未満の数値がある場合、四捨五入しています。

三菱UFJ 米国バンクロンファンド 通貨選択シリーズ
〈愛称:スマートスター〉

月次レポート

 2023年
 01月31日現在

追加型投信／海外／その他資産(バンクロン)

■運用担当者コメント
【市況動向】

当月の米国バンクロン市況は上昇しました。米12月消費者物価指数(CPI)が前月から減速したことを背景に、米連邦準備制度理事会(FRB)が利上げペースを減速するとの期待が高まり、企業業績の悪化懸念が和らいだことから、スプレッド(国債に対する上乗せ金利)は縮小しました。スプレッドの縮小がプラス要因となり、米国バンクロン市況は上昇しました。セクター別では、放送などが市場平均を上回るパフォーマンスとなった一方、エネルギーなどは市場平均を下回る結果となりました。

【運用状況(分配金実績がある場合、基準価額の騰落は分配金再投資ベース)】

当ファンドシリーズでは、外国投資信託への投資を通じて米ドル建てのバンクロンを高位に組み入れた運用を行いました。当月の各通貨コースの基準価額の騰落および変動要因は以下の通りです。各コースともにバンクロンの利子収入を享受したことやバンクロン市況の上昇などがプラスとなりました。ブラジルリアル、メキシコペソ、トルコリラ、ロシアルーブルのコースでは、為替取引によるプレミアムを獲得したことがプラスとなりました。また、豪ドル、ブラジルリアル、メキシコペソ、ロシアルーブルのコースで対象通貨が対円で上昇したことがプラスとなった一方、米ドル、トルコリラのコースで対象通貨が対円で下落したことがマイナスとなりました。その結果、全てのコースで基準価額が上昇しました。

【今後の運用方針】

米国では、インフレ率の上昇やFRBによる積極的な金融引き締めが続くなか、生活必需品の価格や借入コストの上昇が重しとなり消費の停滞が懸念され、2023年前半には景気後退に陥る可能性が高いとみています。また、インフレ率については、幅広い項目において物価上昇が定着しつつあり、インフレ率のピークアウトには相応の時間を要するものとみております。このような環境下、FRBは5%程度の水準で利上げを休止すると予想しています。バンクロン市場においては、デフォルト率が低位で推移するなどファンダメンタルズが改善していることがプラス材料となっています。一方で、インフレ率の高止まりやFRBによる積極的な金融引き締めなどを受けて景気後退の可能性が高まるなか、2023年にはデフォルト率が緩やかに上昇すると考えています。運用においてはリスクの取得には慎重な姿勢を維持しながら、投資妙味が高いセクターや銘柄を厳選して投資を行う方針です。

・ピムコジャパンリミテッドの資料に基づき作成しています。・市況の変動等により方針通りの運用が行われない場合があります。

■本資料で使用している指数について

・クレディ・スイス・レバレッジド・ローン・インデックスはクレディ・スイス証券が算出する、バンクロンの値動きを示す代表的なインデックスです。同インデックスは、バンクロン市場の動きを示すため参考に掲載しており、ファンドの運用実績を示すものではありません。

※後記の「本資料のご利用にあたっての注意事項等」をご覧ください。

三菱UFJ 米国バンクロンファンド 通貨選択シリーズ (愛称:スマートスター)

追加型投信/海外/その他資産(バンクロン)

追加的記載事項

信託期間の延長および満期償還の予定について

当ファンドは7つの通貨コースとマネープールファンドで構成される投資信託です。7つの通貨コースにはそれぞれ「毎月分配型」と「年2回分配型」があり、マネープールファンドには「毎月分配型」専用の「マネープールファンドA」と「年2回分配型」専用の「マネープールファンドB」がありますが、今般、「ブラジルリアルコース(毎月分配型)」、「メキシコペソコース(毎月分配型)」、「トルコリラコース(毎月分配型)」、「ロシアルーブルコース(毎月分配型)」および「年2回分配型グループ」については、各ファンドの信託約款に定めるとおり、2023年10月11日をもって信託期間を満了し、償還する予定です。

一方、「円コース(毎月分配型)」、「米ドルコース(毎月分配型)」、「豪ドルコース(毎月分配型)」、「マネープールファンドA」については、信託期間を2028年10月11日に延長する信託約款の変更を実施し、運用を継続いたします。これに伴い、下記の点についてご留意いただきますようお願い申し上げます。

ご留意事項

■スイッチング等について

〈毎月分配型グループ〉

・「ブラジルリアルコース(毎月分配型)」、「メキシコペソコース(毎月分配型)」、「トルコリラコース(毎月分配型)」、「ロシアルーブルコース(毎月分配型)」の償還に伴い、これら各通貨コースが関係するスイッチングのお申込みの受付は2023年10月6日までとなります。

また、「ブラジルリアルコース(毎月分配型)」、「メキシコペソコース(毎月分配型)」、「トルコリラコース(毎月分配型)」、「ロシアルーブルコース(毎月分配型)」の購入・換金のお申込みの受付も、2023年10月6日までとなります。

・「円コース(毎月分配型)」、「米ドルコース(毎月分配型)」、「豪ドルコース(毎月分配型)」、「マネープールファンドA」においては、2023年10月7日以降も、これら各ファンド間のスイッチングおよび購入・換金のお申込みの受付は可能です。

※「マネープールファンドA」の購入は、「毎月分配型」からのスイッチングの場合に限ります。

〈年2回分配型グループ〉

・「年2回分配型」の各通貨コースおよび「マネープールファンドB」の償還に伴い、これら各ファンドが関係するスイッチングのお申込みの受付は2023年10月6日までとなります。

また、「年2回分配型」の各通貨コースおよび「マネープールファンドB」の購入・換金のお申込みの受付も、2023年10月6日までとなります。

※「マネープールファンドB」の購入は、「年2回分配型」からのスイッチングの場合に限ります。

次の表もあわせてご参照ください。

略称	スイッチング		購入・換金のお申込みの受付	信託期間	
	2023年10月6日まで	2023年10月7日以降			
〈毎月分配型グループ〉	円コース(毎月分配型)	○	○	2023年10月7日以降も可能	2028年10月11日まで
	米ドルコース(毎月分配型)	○	○	2023年10月7日以降も可能	2028年10月11日まで
	豪ドルコース(毎月分配型)	○	○	2023年10月7日以降も可能	2028年10月11日まで
	ブラジルリアルコース(毎月分配型)	○	×	2023年10月6日まで	2023年10月11日まで
	メキシコペソコース(毎月分配型)	○	×	2023年10月6日まで	2023年10月11日まで
	トルコリラコース(毎月分配型)	○	×	2023年10月6日まで	2023年10月11日まで
	ロシアルーブルコース(毎月分配型)	○	×	2023年10月6日まで	2023年10月11日まで
	マネープールファンドA	○	○	2023年10月7日以降も可能*	2028年10月11日まで
〈年2回分配型グループ〉	円コース(年2回分配型)	○	×	2023年10月6日まで	2023年10月11日まで
	米ドルコース(年2回分配型)	○	×	2023年10月6日まで	2023年10月11日まで
	豪ドルコース(年2回分配型)	○	×	2023年10月6日まで	2023年10月11日まで
	ブラジルリアルコース(年2回分配型)	○	×	2023年10月6日まで	2023年10月11日まで
	メキシコペソコース(年2回分配型)	○	×	2023年10月6日まで	2023年10月11日まで
	トルコリラコース(年2回分配型)	○	×	2023年10月6日まで	2023年10月11日まで
	ロシアルーブルコース(年2回分配型)	○	×	2023年10月6日まで	2023年10月11日まで
	マネープールファンドB	○	×	2023年10月6日まで*	2023年10月11日まで

(注) ○…スイッチング可能

×…スイッチング不可

*…購入はスイッチングの場合に限ります。

※〈毎月分配型グループ〉と〈年2回分配型グループ〉の間でスイッチングはできません。

ファンドの購入に際しては、本記載を十分にご認識の上、お申込み下さいますようお願い申し上げます。

ご購入の際には、必ず投資信託説明書(交付目論見書)をご覧ください。

収益分配金に関する留意事項

- 分配金は、預貯金の利息とは異なり、投資信託の純資産から支払われますので、分配金が支払われると、その金額相当分、基準価額は下がります。

投資信託から分配金が支払われるイメージ



- 分配金は、計算期間中に発生した収益(経費控除後の配当等収益および評価益を含む売買益)を超えて支払われる場合があります。その場合、当期決算日の基準価額は前期決算日と比べて下落することになります。また、分配金の水準は、必ずしも計算期間におけるファンドの収益率を示すものではありません。

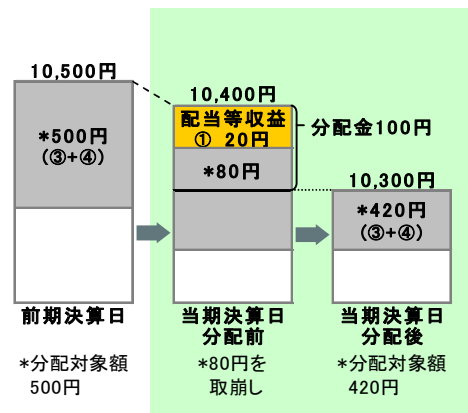
分配対象額は、①経費控除後の配当等収益および②経費控除後の評価益を含む売買益ならびに③分配準備積立金および④収益調整金です。分配金は、分配方針に基づき、分配対象額から支払われます。

計算期間中に発生した収益を超えて支払われる場合

前期決算日から基準価額が上昇した場合



前期決算日から基準価額が下落した場合



※上記はイメージであり、実際の分配金額や基準価額を示唆するものではありませんのでご注意ください。

分配準備積立金：当期の①経費控除後の配当等収益および②経費控除後の評価益を含む売買益のうち、当期分配金として支払わなかった残りの金額をいいます。信託財産に留保され、次期以降の分配金の支払いに充当できる分配対象額となります。

収益調整金：追加型投資信託で追加設定が行われることによって、既存の受益者への収益分配可能額が薄まらないようにするために設けられた勘定です。

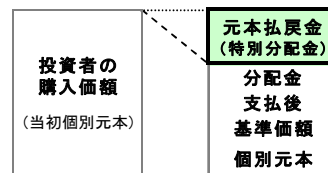
- 投資者のファンドの購入価額によっては、分配金の一部または全部が、実質的には元本の一部払戻しに相当する場合があります。ファンド購入後の運用状況により、分配金額より基準価額の値上がり小さかった場合も同様です。

分配金の一部が元本の一部払戻しに相当する場合



※元本払戻金(特別分配金)は実質的に元本の一部払戻しとみなされ、その金額だけ個別元本が減少します。また、元本払戻金(特別分配金)部分は非課税扱いとなります。

分配金の全部が元本の一部払戻しに相当する場合



普通分配金：個別元本(投資者のファンドの購入価額)を上回る部分からの分配金です。

元本払戻金(特別分配金)：個別元本を下回る部分からの分配金です。分配後の投資者の個別元本は、元本払戻金(特別分配金)の額だけ減少します。

(注)普通分配金に対する課税については、投資信託説明書(交付目論見書)をご参照ください。

購入時手数料に関する留意事項

お客さまにご負担いただく購入時手数料の具体例は以下の通りです。販売会社によっては金額指定(購入時手数料を含む場合と含まない場合があります)、口数指定のいずれかのみのお取扱いになる場合があります。くわしくは、販売会社にご確認ください。

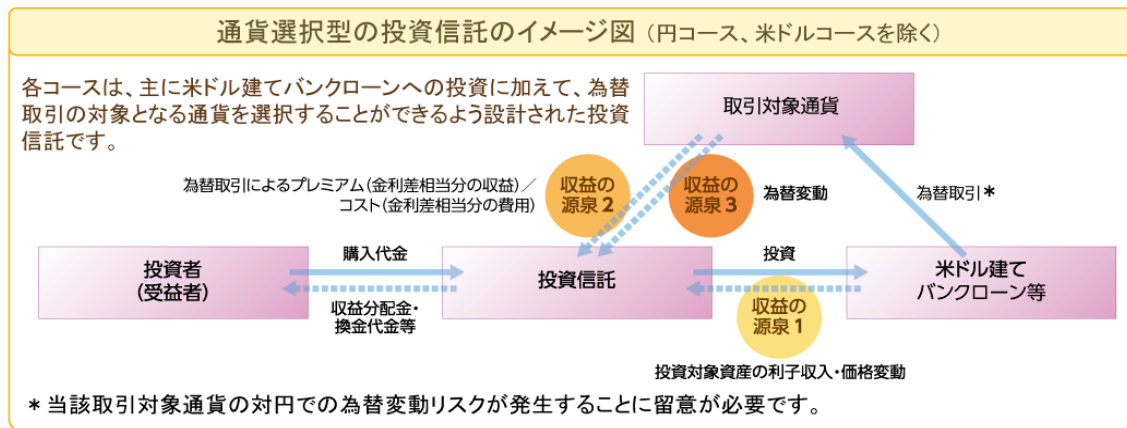
[金額を指定して購入する場合](購入時手数料を含む場合)

例えば、100万円の金額指定でご購入いただく場合、100万円の中から購入時手数料(税込)をご負担いただきますので、100万円全額が当該ファンドの購入金額となるものではありません。

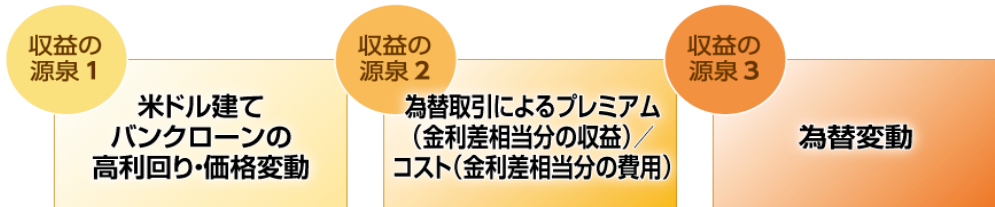
[口数を指定して購入する場合]

例えば、基準価額10,000円(1万口当たり)の時に100万口ご購入いただく場合、購入時手数料=(10,000円÷1万口)×100万口×手数料率(税込)となり、100万円と購入時手数料の合計額をお支払いいただくこととなります。

通貨選択型ファンドの収益のイメージ



各コースの収益の源泉としては、以下の3つの要素があげられます。



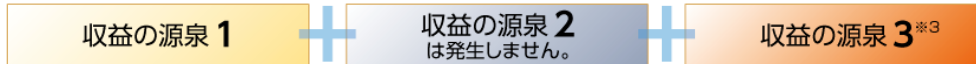
各コースにおける収益の源泉と基準価額の変動要因は以下の通りです。

それぞれの収益源に相応してリスクが内在していることに留意が必要です。

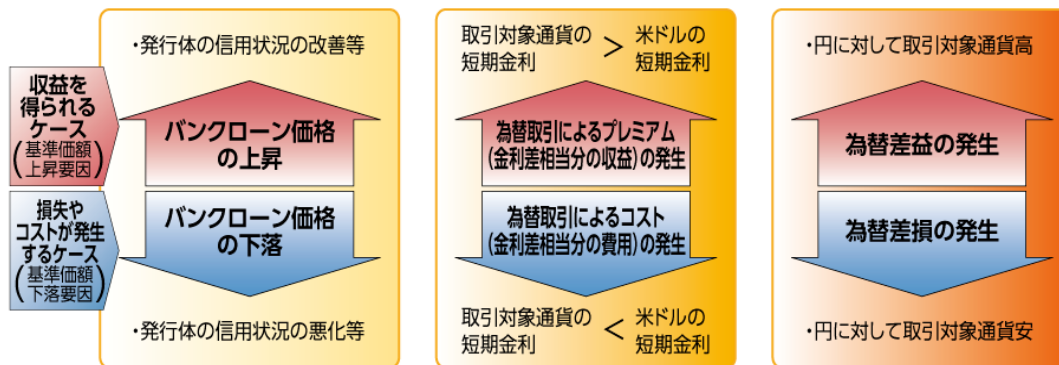
●円コース



●米ドルコース



●豪ドルコース、ブラジルリアルコース、メキシコペソコース、トルコリラコース、ロシアルーブルコース



※1 円コースにおいては、対円での為替ヘッジによるプレミアム（金利差相当分の収益）／コスト（金利差相当分の費用）が生じます。

※2 円コースでは、為替変動リスクの低減を図りますが、為替変動リスクを完全に排除できるものではありません。

※3 米ドルコースでは、米ドルが対円で上昇（円安）した場合は為替差益が、米ドルが対円で下落（円高）した場合は為替差損が発生します。

・為替市場の状況によっては、為替ヘッジおよび為替取引によるプレミアム／コストが、金利差相当分からカイ離する場合があります。

三菱UFJ 米国バンクロンファンド 通貨選択シリーズ (愛称:スマートスター)

追加型投信/海外/その他資産(バンクロン)

ファンドの目的・特色

「三菱UFJ 米国バンクロンファンド 通貨選択シリーズ」は、7つの通貨コースとマネープールファンドで構成される投資信託です。7つの通貨コースには、それぞれ「毎月分配型」と「年2回分配型」が、マネープールファンドには「毎月分配型」専用のマネープールファンドAと「年2回分配型」専用のマネープールファンドBがあります。

[毎月分配型グループ]		[年2回分配型グループ]
<円コース>(毎月分配型)	／	<円コース>(年2回分配型)
<米ドルコース>(毎月分配型)	／	<米ドルコース>(年2回分配型)
<豪ドルコース>(毎月分配型)	／	<豪ドルコース>(年2回分配型)
<ブラジルリアルコース>(毎月分配型)	／	<ブラジルリアルコース>(年2回分配型)
<メキシコペソコース>(毎月分配型)	／	<メキシコペソコース>(年2回分配型)
<トルコリラコース>(毎月分配型)	／	<トルコリラコース>(年2回分配型)
<ロシアルーブルコース>(毎月分配型)	／	<ロシアルーブルコース>(年2回分配型)
<マネープールファンドA>	／	<マネープールファンドB>

※販売会社によっては、取り扱わないコースがある場合があります。詳しくは、販売会社にご確認下さい。

「7つの通貨コース」について

■ファンドの目的

米ドル建てのバンクロン(貸付債権)、公社債等を実質的な主要投資対象とし、利子収益の確保および値上がり益の獲得をめざします。

■ファンドの特色

投資対象 各コースは、米ドル建てのバンクロンを実質的な主要投資対象とします。

- ・ファンド・オブ・ファンズ方式により運用を行います。
- ・主として円建外国投資信託への投資を通じて、米ドル建てのバンクロン、公社債等に実質的な投資を行います。また、証券投資信託であるマネー・マーケット・マザーファンド(わが国の短期公社債等に投資)への投資も行います。
- ・投資する米ドル建てのバンクロン、公社債等は、原則として取得時においてCCC一格相当以上の格付けを取得しているものに限りします。

運用方法 各コースにおいて、投資対象とする円建外国投資信託への投資は高位を維持することを基本とします。

為替対応方針 各コースが投資を行う外国投資信託においては、主に米ドル建てのバンクロンに投資を行う一方で、それぞれ以下の為替対応を行います。

- *円コース:原則として対円での為替ヘッジを行い、為替変動リスクの低減をはかります。
⇒「為替ヘッジによるプレミアム(金利差相当分の収益)またはコスト(金利差相当分の費用)」が生じます。
- *米ドルコース:原則として対円での為替ヘッジを行わないため、米ドルの対円での為替変動の影響を大きく受けます。
⇒「為替差益または差損」が生じます。
- *上記以外の各コース:対円での為替ヘッジを行わず、米ドル売り、各コースの対象通貨買いの為替取引を行うため、各コースの対象通貨の対円での為替変動の影響を大きく受けます。
⇒「為替取引によるプレミアム(金利差相当分の収益)またはコスト(金利差相当分の費用)」、「為替差益または差損」が生じます。
- ・為替取引とは、円コース、米ドルコース以外の各コースにおいて、為替予約取引等*を利用することにより、米ドル売り、各コースの対象通貨買いをを行うことをいいます。為替取引を行うことにより、各コースの対象通貨ベースでのバンクロンへの投資効果を追求します。
- *為替取引にあたっては、一部新興国通貨の場合、「NDF(ノン・デリバラブル・フォワード)取引」を利用する場合があります。
※NDF取引では、市場の期待値(需給)や規制の影響を大きく受けて価格が形成されます。そのため、為替取引によるプレミアム(金利差相当分の収益)/コスト(金利差相当分の費用)は、理論上期待される短期金利差から大きくカイ離する場合があります。

<為替取引によるプレミアム(金利差相当分の収益)/コスト(金利差相当分の費用)について>

・各コースの取引対象通貨の短期金利が米ドルの短期金利より高い場合、当該コースでは「為替取引によるプレミアム(金利差相当分の収益)」の獲得が期待できます。一方、各コースの取引対象通貨の短期金利が米ドルの短期金利より低い場合、当該コースでは「為替取引によるコスト(金利差相当分の費用)」が生じます。円コースにおいては、上記同様、対円での為替ヘッジによるプレミアム(金利差相当分の収益)/コスト(金利差相当分の費用)が生じます。ただし、為替市場の状況によっては、為替ヘッジおよび為替取引によるプレミアム/コストが、金利差相当分からカイ離する場合があります。

<為替の変動>

・各コースの基準価額は、為替相場が各コースの対象通貨に対して、円高方向に進んだ場合には、基準価額の下落により損失を被り、投資元本を割り込むことがあります。なお、円コースでは、為替変動リスクの低減を図りますが、為替変動リスクを完全に排除できるものではありません。

ご購入の際には、必ず投資信託説明書(交付目論見書)をご覧ください。

三菱UFJ 米国バンクロンファンド 通貨選択シリーズ (愛称:スマートスター)

追加型投信/海外/その他資産(バンクロン)

ファンドの目的・特色

■ファンドの仕組み

<投資対象ファンド>

- ピムコ バミューダ バンクロン ファンド A - クラス Y JPY(円)(<円コース>が投資します。)
- ピムコ バミューダ バンクロン ファンド A - クラス Y USD(米ドル)(<米ドルコース>が投資します。)
- ピムコ バミューダ バンクロン ファンド B - クラス Y AUD(豪ドル)(<豪ドルコース>が投資します。)
- ピムコ バミューダ バンクロン ファンド B - クラス Y BRL(ブラジルリアル)(<ブラジルリアルコース>が投資します。)
- ピムコ バミューダ バンクロン ファンド B - クラス Y MXN(メキシコペソ)(<メキシコペソコース>が投資します。)
- ピムコ バミューダ バンクロン ファンド B - クラス Y TRY(トルコリラ)(<トルコリラコース>が投資します。)
- ピムコ バミューダ バンクロン ファンド B - クラス Y RUB(ロシアルーブル)(<ロシアルーブルコース>が投資します。)
- マネー・マーケット・マザーファンド(わが国の短期公社債等に投資)

運用の委託先 三菱UFJ国際投信は、各コースにおいて、投資信託証券への運用の指図に関する権限をピムコジャパンリミテッドに委託します。

■分配方針

・「毎月分配型」は毎月の決算時(11日(休業日の場合は翌営業日))に収益分配を行います。「年2回分配型」は年2回の決算時(4・10月の各11日(休業日の場合は翌営業日))に分配金額を決定します。

「毎月分配型」

- ・原則として、基準価額水準、市況動向等を勘案して分配を行います。
- ・分配対象収益が少額の場合は、分配を行わないことがあります。また、分配金額は運用実績に応じて変動します。将来の分配金の支払いおよびその金額について保証するものではありません。

「年2回分配型」

- ・分配金額は委託会社が基準価額水準、市況動向等を勘案して決定します。ただし、分配対象収益が少額の場合には、分配を行わないことがあります。

分配金額の決定にあたっては、信託財産の成長を優先し、原則として分配を抑制する方針とします。(基準価額水準や市況動向等により変更する場合があります。)

将来の分配金の支払いおよびその金額について保証するものではありません。

「マネープールファンド」について

■ファンドの目的

わが国の公社債等を実質的な主要投資対象とし、利子等収益の確保をめざします。

■ファンドの特色

投資対象 実質的にわが国の短期公社債等を中心に投資し、利子等収益の確保を図ります。

■ファンドの仕組み

- ・運用は主にマネー・マーケット・マザーファンドへの投資を通じて、わが国の公社債等へ実質的に投資するファミリーファンド方式により行います。
- ・「毎月分配型」専用のマネープールファンドAと「年2回分配型」専用のマネープールファンドBがあります。

■分配方針

- ・年2回の決算時(4・10月の各11日(休業日の場合は翌営業日))に分配金額を決定します。
- ・分配金額は委託会社が基準価額水準、市況動向等を勘案して決定します。ただし、分配対象収益が少額の場合には、分配を行わないことがあります。

分配金額の決定にあたっては、原則として分配を抑制する方針とします。(基準価額水準や市況動向等により変更する場合があります。)

将来の分配金の支払いおよびその金額について保証するものではありません。

「スイッチング」について

- ・次の2つのグループの中でスイッチングができます。
- ・*(毎月分配型グループ)・・・(「毎月分配型」およびマネープールファンドA)
- ・*(年2回分配型グループ)・・・(「年2回分配型」およびマネープールファンドB)
- ・(毎月分配型グループ)と(年2回分配型グループ)の間でスイッチングはできません。
- ・スイッチングの際の購入時手数料は、販売会社が定めるものとします。また、換金するファンドに対して税金がかかります。
- ・販売会社によっては、スイッチングの取扱いを行わない場合があります。詳しくは、販売会社にご確認ください。
- ・マネープールファンドAの購入は、「毎月分配型」の各コースからのスイッチングの場合に限定します。
- ・また、マネープールファンドBの購入は、「年2回分配型」の各コースからのスイッチングの場合に限定します。

市況動向および資金動向等により、上記のような運用が行えない場合があります。

ご購入の際には、必ず投資信託説明書(交付目論見書)をご覧ください。

三菱UFJ 米国バンクロンファンド 通貨選択シリーズ (愛称:スマートスター)

追加型投信/海外/その他資産(バンクロン)

投資リスク

■基準価額の変動要因

ファンドの基準価額は、組み入れている有価証券等の価格変動による影響を受けますが、これらの運用により信託財産に生じた損益はすべて投資者のみなさまに帰属します。

したがって、投資者のみなさまの投資元本が保証されているものではなく、基準価額の下落により損失を被り、投資元本を割り込むことがあります。

投資信託は預貯金と異なります。

ファンドの基準価額の変動要因として、主に以下のリスクがあります。

各ファンド(マネープールファンドを除く)

価格変動 リスク	一般に、公社債等の価格は市場金利の変動等を受けて変動するため、各ファンドはその影響を受け組入公社債等の価格の下落は基準価額の下落要因となります。
為替変動 リスク	<p>■円コース 組入外貨建資産については、対円での為替ヘッジにより為替変動リスクの低減を図りますが、為替変動リスクを完全に排除できるものではありません。対円での為替ヘッジを行う場合で円金利が米ドル金利より低いときには、これらの金利差相当分が為替ヘッジによるコストとなります。ただし、為替市場の状況によっては、金利差相当分以上のヘッジコストとなる場合があります。</p> <p>■米ドルコース 組入外貨建資産については、原則として対円での為替ヘッジを行いませんので、対円での為替変動の影響を大きく受けれます。</p> <p>■豪ドルコース ■ブラジルリアルコース ■メキシコペソコース ■トルコリラコース ■ロシアルーブルコース 各ファンドの組入外貨建資産は米ドル建て資産ですが、米ドル売り、各ファンドの対象通貨買いの為替取引を行うため、各ファンドの対象通貨の対円での為替変動の影響を大きく受けれます。 為替取引を行う場合で当該通貨の金利が米ドル金利より低いときには、これらの金利差相当分が為替取引によるコストとなります。ただし、為替市場の状況によっては、金利差相当分以上の為替取引によるコストとなる場合があります。 為替に関する取引規制等がある場合など、通貨によっては、取引量が少なく需給動向等の影響を受けやすいため、市場で取引もしくは公表されている金利と大きく乖離した金利水準をもとに取引されることがあります。このため、当該通貨の金利が米ドルより高いときであっても、為替取引によるコストが生じる場合があります。</p>
信用 リスク	組入有価証券等(バンクロンを含みます。以下同じ。)の発行者や取引先等の経営・財務状況が悪化した場合またはそれが予想された場合もしくはこれらに関する外部評価の悪化があった場合等には、当該組入有価証券等の価格が下落することやその価値がなくなること、または払戻金・償還金の支払いが滞ることがあります。
流動性 リスク	有価証券等を売却あるいは取得しようとする際に、市場に十分な需要や供給がない場合や取引規制等により十分な流動性の下での取引を行えない場合または取引が不可能となる場合、市場実勢から期待される価格より不利な価格での取引となる可能性があります。また、バンクロンは、公社債と比べ、一般的に取引量も少ないため、流動性リスクも高い傾向にあります。
カントリー リスク	新興国への投資は、先進国への投資を行う場合に比べ、投資対象国におけるクーデターや重大な政治体制の変更、資産凍結を含む重大な規制の導入、政府のデフォルト等の発生による影響を受けることにより、為替変動・信用・流動性の各リスクが大きくなる可能性があります。

各ファンドは、格付けの低いバンクロンを投資対象としており、格付けの高い公社債等への投資を行う場合に比べ、信用・流動性の各リスクが大きくなる可能性があります。

三菱UFJ 米国バンクロンファンド 通貨選択シリーズ (愛称:スマートスター)

追加型投信/海外/その他資産(バンクロン)

投資リスク

マネープールファンド

価格変動 リスク	一般に、公社債の価格は市場金利の変動等を受けて変動するため、ファンドはその影響を受け組入公社債の価格の下落は基準価額の下落要因となります。
信用 リスク	組入有価証券等の発行者や取引先等の経営・財務状況が悪化した場合またはそれが予想された場合もしくはこれらに関する外部評価の悪化があった場合等には、当該組入有価証券等の価格が下落することやその価値がなくなること、または利払い・償還金の支払いが滞ることがあります。
流動性 リスク	有価証券等を売却あるいは取得しようとする際に、市場に十分な需要や供給がない場合や取引規制等により十分な流動性の下での取引を行えない場合または取引が不可能となる場合、市場実勢から期待される価格より不利な価格での取引となる可能性があります。

■その他の留意点

各ファンド(マネープールファンドを除く)

- ・ファンドのお取引に関しては、金融商品取引法第37条の6の規定(いわゆるクーリングオフ)の適用はありません。
- ・ファンドは、大量の解約が発生し短期間で解約資金を手当てする必要性が生じた場合や主たる取引市場において市場環境が急変した場合等に、一時的に組入資産の流動性が低下し、市場実勢から期待できる価格で取引できないリスク、取引量が限られてしまうリスクがあります。これにより、基準価額にマイナスの影響を及ぼす可能性や、換金の申込みの受け付けが中止となる可能性、換金代金のお支払が遅延する可能性があります。
- ・金融危機の発生等により、バンクロン等の市場流動性が極端に低下した際には、委託会社の判断により、購入・換金の申込みを中止することがあります。

マネープールファンド

- ・ファンドのお取引に関しては、金融商品取引法第37条の6の規定(いわゆるクーリングオフ)の適用はありません。
- ・ファンドは、大量の解約が発生し短期間で解約資金を手当てする必要性が生じた場合や主たる取引市場において市場環境が急変した場合等に、一時的に組入資産の流動性が低下し、市場実勢から期待できる価格で取引できないリスク、取引量が限られてしまうリスクがあります。これにより、基準価額にマイナスの影響を及ぼす可能性や、換金の申込みの受け付けが中止となる可能性、換金代金のお支払が遅延する可能性があります。
- ・ファンドは、ファミリーファンド方式により運用を行います。そのため、ファンドが投資対象とするマザーファンドを共有する他のベビーファンドの追加設定・解約によってマザーファンドに売買が生じた場合などには、ファンドの基準価額に影響する場合があります。
- ・投資環境によっては、マイナス利回りの公社債や金融商品等での運用となることがあり、この場合、基準価額の下落要因となりますのでご注意ください。

ご購入の際には、必ず投資信託説明書(交付目論見書)をご覧ください。

三菱UFJ 米国バンクロンファンド 通貨選択シリーズ (愛称:スマートスター)

追加型投信/海外/その他資産(バンクロン)

手続・手数料等

■お申込みメモ

購入単位	販売会社が定める単位/販売会社にご確認ください。
購入価額	購入申込受付日の翌営業日の基準価額 ※マネープールファンドAの購入は、「毎月分配型」からのスイッチングによる場合、マネープールファンドBの購入は、「年2回分配型」からのスイッチングによる場合に限りです。 ※基準価額は1万口当たりで表示されます。基準価額は委託会社の照会先でご確認ください。
換金単位	販売会社が定める単位/販売会社にご確認ください。
換金価額	換金申込受付日の翌営業日の基準価額
換金代金	原則として、換金申込受付日から起算して6営業日目から販売会社においてお支払いします。
申込不可日	次のいずれかに該当する日には、購入・換金はできません。 ■各ファンド(マネープールファンドを除く) ・ニューヨーク証券取引所、ニューヨークの銀行の休業日 ※具体的な日付については、委託会社のホームページ(「ファンド関連情報」内の「お申込み不可日一覧」)をご覧ください。
申込締切時間	原則として、午後3時までに販売会社が受付けたものを当日の申込分とします。
換金制限	ファンドの資金管理を円滑に行うため、大口の換金のお申込みに制限を設ける場合があります。
購入・換金申込受付の中止及び取消し	■各ファンド(マネープールファンドを除く) 金融商品取引所等における取引の停止、その他やむを得ない事情(投資対象証券の購入・換金の制限、流動性の極端な減少等)があるときは、購入・換金のお申込みの受付を中止すること、およびすでに受付けた購入・換金のお申込みの受付を取消すことがあります。 ■マネープールファンド 金融商品取引所等における取引の停止、その他やむを得ない事情があるときは、購入・換金のお申込みの受付を中止すること、およびすでに受付けた購入・換金のお申込みの受付を取消すことがあります。
信託期間	■毎月分配型グループ(円コース、米ドルコース、豪ドルコース、マネープールファンドA) 2028年10月11日まで(2013年10月15日設定) ■毎月分配型グループ(ブラジルリアルコース、メキシコペソコース、トルコリラコース、ロシアルーブルコース) 2023年10月11日まで(2013年10月15日設定) ■年2回分配型グループ 2023年10月11日まで(2013年10月15日設定)
繰上償還	各ファンドについて、受益権の口数が10億口を下回ることとなった場合、または<毎月分配型グループ>について、<毎月分配型グループ>の受益権の口数を合計した口数が50億口を下回ることとなった場合および<年2回分配型グループ>について、<年2回分配型グループ>の受益権の口数を合計した口数が50億口を下回ることとなった場合等には、信託期間を繰上げて償還となることがあります。 ■各ファンド(マネープールファンドを除く) 投資対象とする外国投資信託が償還する場合には繰上償還となります。 ■マネープールファンド マネープールファンドAは、「毎月分配型」がすべて償還する場合には繰上償還となります。 マネープールファンドBは、「年2回分配型」がすべて償還する場合には繰上償還となります。
決算日	■「毎月分配型」 毎月11日(休業日の場合は翌営業日) ■「年2回分配型」/マネープールファンド 毎年4・10月の11日(休業日の場合は翌営業日)
収益分配	■「毎月分配型」 毎月の決算時に分配を行います。 販売会社との契約によっては、収益分配金の再投資が可能です。 ■「年2回分配型」 年2回の決算時に分配金額を決定します。(分配金額の決定にあたっては、信託財産の成長を優先し、原則として分配を抑制する方針とします。) 販売会社との契約によっては、収益分配金の再投資が可能です。 ■「マネープールファンド」 年2回の決算時に分配金額を決定します。(分配金額の決定にあたっては、原則として分配を抑制する方針とします。) 販売会社との契約によっては、収益分配金の再投資が可能です。
課税関係	課税上は、株式投資信託として取扱われます。個人受益者については、収益分配時の普通分配金ならびに換金時および償還時の譲渡益に対して課税されます。NISA(少額投資非課税制度)およびジュニアNISA(未成年者少額投資非課税制度)の適用対象です。税法が改正された場合等には、変更となることがあります。くわしくは投資信託説明書(交付目論見書)をご覧ください。

ご購入の際には、必ず投資信託説明書(交付目論見書)をご覧ください。

三菱UFJ 米国バンクロンファンド 通貨選択シリーズ (愛称:スマートスター)

追加型投信/海外/その他資産(バンクロン)

手続・手数料等

■ファンドの費用

各ファンド(マネープールファンドを除く)

お客さまが直接的に負担する費用

購入時手数料 購入価額に対して、**上限3.3%(税抜 3%)**(販売会社が定めます)
(購入される販売会社により異なります。くわしくは、販売会社にご確認ください。)

信託財産留保額 ありません。

お客さまが信託財産で間接的に負担する費用

運用管理費用(信託報酬) 日々の純資産総額に対して、**年率1.815%(税抜 年率1.65%)**をかけた額
ファンドが投資対象とする投資信託証券では運用管理費用(信託報酬)はかかりませんので、お客さまが負担する実質的な運用管理費用(信託報酬)は上記と同じです。

その他の費用・手数料 監査法人に支払われるファンドの監査費用・有価証券等の売買時に取引した証券会社等に支払われる手数料・投資対象とする投資信託証券における諸費用および税金等・有価証券等を海外で保管する場合、海外の保管機関に支払われる費用・その他信託事務の処理にかかる諸費用等についてもファンドが負担します。
※上記の費用・手数料については、売買条件等により異なるため、あらかじめ金額または上限額等を記載することはできません。

※運用管理費用(信託報酬)および監査費用は、日々計上され、ファンドの基準価額に反映されます。毎決算時または償還時にファンドから支払われます。

※上記の費用(手数料等)については、保有金額または保有期間等により異なるため、あらかじめ合計額等を記載することはできません。
なお、ファンドが負担する費用(手数料等)の支払い実績は、交付運用報告書に開示されていますのでご参照ください。

マネープールファンド

お客さまが直接的に負担する費用

購入時手数料 ありません。

信託財産留保額 ありません。

お客さまが信託財産で間接的に負担する費用

運用管理費用(信託報酬) 毎月の最終営業日(委託会社の営業日をいいます。以下同じ。)の翌日から、翌月の最終営業日までにかかる運用管理費用(信託報酬)は、当該各月の最終5営業日における無担保コール翌日物レートの平均値に応じて、日々の純資産総額に対して、**年率0.605%(税抜 年率0.55%)以内**をかけた額
くわしくは投資信託説明書(交付目論見書)をご覧ください。

その他の費用・手数料 監査法人に支払われるファンドの監査費用・有価証券等の売買時に取引した証券会社等に支払われる手数料・有価証券等を海外で保管する場合、海外の保管機関に支払われる費用・その他信託事務の処理にかかる諸費用等についてもファンドが負担します。
※上記の費用・手数料については、売買条件等により異なるため、あらかじめ金額または上限額等を記載することはできません。

※運用管理費用(信託報酬)および監査費用は、日々計上され、ファンドの基準価額に反映されます。毎決算時または償還時にファンドから支払われます。

※上記の費用(手数料等)については、保有金額または保有期間等により異なるため、あらかじめ合計額等を記載することはできません。
なお、ファンドが負担する費用(手数料等)の支払い実績は、交付運用報告書に開示されていますのでご参照ください。

本資料のご利用にあたっての注意事項等

●本資料は、三菱UFJ国際投信が作成した資料です。投資信託をご購入の場合は、販売会社よりお渡しする最新の投資信託説明書(交付目論見書)の内容を必ずご確認ください。●本資料の内容は作成時点のものであり、将来予告なく変更されることがあります。●本資料は信頼できると判断した情報等に基づき作成しておりますが、その正確性・完全性等を保証するものではありません。●本資料中のグラフ・数値等は、過去の実績・状況であり、将来の市場環境等や運用成果等を示唆・保証するものではありません。また税金・手数料等を考慮しておりませんので、実質的な投資成果を示すものではありません。●投資信託は、預金等や保険契約とは異なり、預金保険機構、保険契約者保護機構の保護の対象ではありません。銀行等の登録金融機関でご購入いただいた投資信託は、投資者保護基金の補償の対象ではありません。●投資信託は、販売会社がお申込みの取扱いを行い委託会社が運用を行います。

●委託会社(ファンドの運用の指図等)

三菱UFJ国際投信株式会社

金融商品取引業者 関東財務局長(金商)第404号

加入協会:一般社団法人 投資信託協会

一般社団法人 日本投資顧問業協会

<ホームページアドレス> <https://www.am.mufig.jp/>

<お客さま専用フリーダイヤル> 0120-151034

(受付時間 営業日の9:00~17:00)

●受託会社(ファンドの財産の保管・管理等)

三菱UFJ信託銀行株式会社

ご購入の際には、必ず投資信託説明書(交付目論見書)をご覧ください。

販売会社情報一覧表

投資信託説明書(交付目論見書)のご請求は下記の販売会社まで

ファンド名称: 三菱UFJ 米国バンクローンファンド 通貨選択シリーズ

商号	登録番号等		日本証券業協会	一般社団法人 日本 投資顧問業 協会	一般社団法人 金融先物 取引業協会	一般社団法人 第二種 金融商品 取引業協会
株式会社SBI証券	金融商品取引業者	関東財務局長(金商)第44号	○		○	○
株式会社SBI新生銀行(委託金融商品取引業者 株式会社SBI証券)	登録金融機関	関東財務局長(登金)第10号	○		○	
第四北越証券株式会社(毎月分配型のみ取扱)	金融商品取引業者	関東財務局長(金商)第128号	○			
株式会社南都銀行(毎月分配型のみ取扱)	登録金融機関	近畿財務局長(登金)第15号	○			
株式会社三菱UFJ銀行(委託金融商品取引業者 三菱UFJモルガン・スタンレー証券株式会社)	登録金融機関	関東財務局長(登金)第5号	○		○	○
三菱UFJモルガン・スタンレー証券株式会社	金融商品取引業者	関東財務局長(金商)第2336号	○	○	○	○
楽天証券株式会社	金融商品取引業者	関東財務局長(金商)第195号	○	○	○	○