

三菱UFJ 米国バンクロンファンド 米ドル円プレミアム
 〈愛称:スマートスター・プレミアム〉

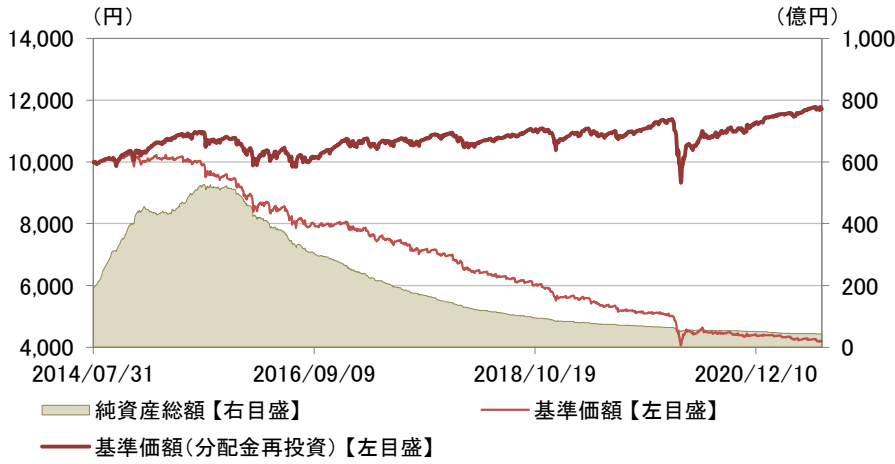
月次レポート

2021年
 07月30日現在

追加型投信/海外/その他資産(バンクロン)

米ドル円プレミアム(毎月分配型)

■基準価額および純資産総額の推移



- ・基準価額、基準価額(分配金再投資)は、運用管理費用(信託報酬)控除後の値です。
- ・信託報酬率は、後記の「ファンドの費用」に記載しています。
- ・基準価額(分配金再投資)は、分配金(税引前)を再投資したものと計算しています。

■騰落率

	過去1ヵ月	過去3ヵ月	過去6ヵ月	過去1年	過去3年	設定来
ファンド	-0.4%	1.4%	2.2%	8.3%	8.2%	17.1%

■基準価額および純資産総額

基準価額(1万口当たり)	4,185円
前月末比	-67円
純資産総額	42.20億円

■分配金実績(1万口当たり、税引前)

決算期	決算日	分配金
第83期	2021/07/12	50円
第82期	2021/06/11	50円
第81期	2021/05/11	50円
第80期	2021/04/12	50円
第79期	2021/03/11	50円
第78期	2021/02/12	50円
設定来累計		6,880円

■資産構成

	比率
投資信託証券	99.1%
ピムコ バミューダ バンクロン ファンドC-クラスY(C-USD)	99.0%
マネー・マーケット・マザーファンド	0.1%
コールローン他	0.9%

米ドル円プレミアム(年2回分配型)

■基準価額および純資産総額の推移



- ・基準価額、基準価額(分配金再投資)は、運用管理費用(信託報酬)控除後の値です。
- ・信託報酬率は、後記の「ファンドの費用」に記載しています。
- ・基準価額(分配金再投資)は、分配金(税引前)を再投資したものと計算しています。

■騰落率

	過去1ヵ月	過去3ヵ月	過去6ヵ月	過去1年	過去3年	設定来
ファンド	-0.4%	1.4%	2.3%	8.4%	8.3%	17.2%

■基準価額および純資産総額

基準価額(1万口当たり)	11,597円
前月末比	-47円
純資産総額	11.10億円

■分配金実績(1万口当たり、税引前)

決算期	決算日	分配金
第14期	2021/04/12	10円
第13期	2020/10/12	10円
第12期	2020/04/13	0円
第11期	2019/10/11	10円
第10期	2019/04/11	10円
第9期	2018/10/11	10円
設定来累計		110円

■資産構成

	比率
投資信託証券	99.2%
ピムコ バミューダ バンクロン ファンドC-クラスY(C-USD)	99.1%
マネー・マーケット・マザーファンド	0.1%
コールローン他	0.8%

・表示桁未満の数値がある場合、四捨五入しています。・運用状況によっては、分配金額が変わる場合、あるいは分配金が支払われない場合があります。・実際のファンドでは、課税条件によってお客さまごとの騰落率は異なります。また、換金時の費用・税金等は考慮していません。・設定来のファンドの騰落率は、10,000を起点として計算しています。・分配金実績がある場合は、ファンドの騰落率は分配金(税引前)を再投資したものと計算しています。・原則として、比率は純資産総額に対する割合です。・コールローン他は未収・未払項目が含まれるため、マイナスとなる場合があります。

三菱UFJ 米国バンクロンファンド 米ドル円プレミアム
 〈愛称:スマートスター・プレミアム〉

月次レポート

2021年
 07月30日現在

追加型投信/海外/その他資産(バンクロン)

■当月の基準価額の変動要因(概算)

米ドル円プレミアム(毎月分配型)

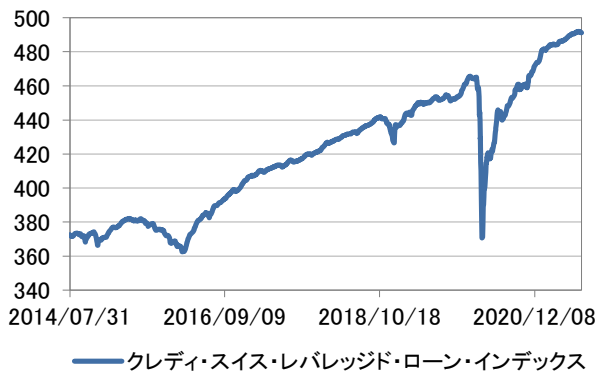
	寄与度(円)
利子収入	16
通貨オプション取引①(プレミアム等)	26
通貨オプション取引②(その他)	1
為替損益	-34
その他(売買損益等)	-20
信託報酬	-6
基準価額(分配金込み)	-17

米ドル円プレミアム(年2回分配型)

	寄与度(円)
利子収入	45
通貨オプション取引①(プレミアム等)	72
通貨オプション取引②(その他)	1
為替損益	-92
その他(売買損益等)	-54
信託報酬	-18
基準価額	-47

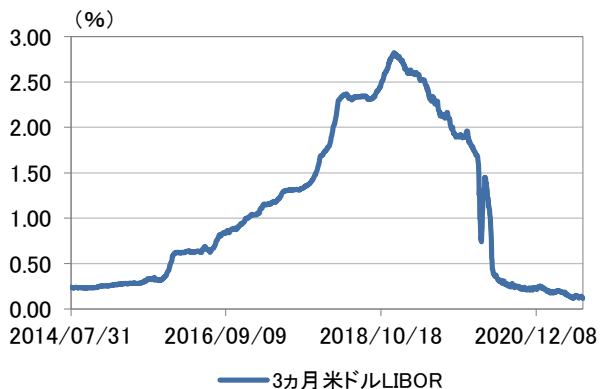
- ・基準価額に与えた影響等をご理解いただくために簡便的に計算した概算値であり、その正確性、完全性を保証するものではありません。
- ・数値の一部はシミュレーションを用いているため、実際のファンドの数値とは異なります。
- ・通貨オプション取引のうち、
 - ①は、オプション・プレミアム収入を簡便的に算出したものであり、実際の値とは異なります。
 - ②は、権利行使に伴う損失等を簡便的に算出したものであり実際の値とは異なります。
- ・為替損益は当該ファンドに係る為替評価損益の概算値です。
- ・その他(売買損益等)は、基準価額の変動幅から他の項目の合計を差し引いて算出しています。

■【参考】クレディ・スイス・レバレッジド・ローン・インデックスの推移(設定来)



(Bloombergのデータに基づき作成)

■【参考】3か月米ドルLIBORの推移(設定来)



(DataStreamのデータに基づき作成)

- ・通常、バンクロンのクーポンは、基準金利(通常、LIBORが用いられ、フロアと呼ばれる下限金利が設定されています)に一定のスプレッドが上乗せされる変動金利となっています。

・表示桁未満の数値がある場合、四捨五入しています。

※後記の「本資料のご利用にあたっての注意事項等」をご覧ください。

三菱UFJ 米国バンクロンファンド 米ドル円プレミアム (愛称:スマートスター・プレミアム)

月次レポート

2021年
07月30日現在

追加型投信/海外/その他資産(バンクロン)

※「ピムコ バミューダ バンクロン ファンド(M)」の運用会社であるピムコ社の資料(現地月末基準)に基づき作成したものです。

実質的な投資を行うピムコ バミューダ バンクロン ファンド(M)の運用状況

バンクロンとは

銀行等の金融機関が主に投資適格未満(BB格相当以下)の事業会社等に対して行う貸付債権(ローン)のことです。バンクロンのクーポン(利子)は主に短期金利(基準金利)を基に変更されます。なお基準金利には通常、フロアと呼ばれる下限金利が定められており、クーポンの極端な低下を防いでいます。バンクロンは、相対的に信用力が低い企業に対して行われるローンですが、担保等が付されており、通常の債券に比べて弁済順位が高くなっています。

■ポートフォリオ特性

	ファンド	
想定利回り	4.8%	・想定利回りとは、計算日時点の組入バンクロン等を満期まで保有することを前提として、将来の金利動向を見込んだクーポンレートをを用いて算出した複利利回りを、組入比率に応じて加重平均したものです。
直接利回り	4.3%	・直接利回りとは、個別銘柄等についての表面利率を資産価格で除し、組入比率に応じて加重平均したものです。
デュレーション	0.9	・利回りは、計算日時点の評価に基づくものであり、売却や早期償還による差損益等を考慮した後のファンドの「期待利回り」を示すものではありません。
平均格付	B-	・デュレーションは、フロアを考慮して算出したバンクロンの金利感応度を表します。
		・平均格付とは、基準日時点で当該ファンドが保有しているバンクロン等に係る信用格付を加重平均したものであり、当該ファンドに係る信用格付ではありません。
		・上記はすべてピムコ社独自の算出方法によるものです。

当ファンドが主要投資対象としているバンクロンは、一般に、クーポンが基準金利を基に変更される変動金利のため、固定金利の債券に比べ市場の金利変動による価格変動リスクが小さくなります。また、上記のバンクロンの想定利回り算出にあたっては、計算日時点の残存期間別の金利水準を基に将来の金利動向を見込んだ数値で利回りを算出しています。上記利回りは将来の利回り水準を示唆、保証するものではありません。

■格付分布

格付種類	比率
A格以上	-15.6%
BBB格	1.0%
BB格	29.4%
B格	79.8%
CCC格以下	5.3%

- ・格付は、S&P、Moody'sのうち最も高い格付を表示しています。
- ・上記2社の格付を取得していない場合は、Fitchまたはピムコ社による独自の格付を表示します。
- ・なお、付加記号(+、-)を省略して集計し、S&Pの格付記号に基づき表示しています。

■種別組入比率

種別	比率
バンクロン	88.1%
社債等	10.6%
短期金融資産等	1.3%

- ・比率はピムコ バミューダ バンクロン ファンド(M)の純資産総額に対する割合です。
- ・その他債券などバンクロン以外の組み入れがある場合、社債等を含みます。
- ・短期金融資産等には、ピムコ社が現金同等資産と判断した債券等が含まれます。

■組入上位10業種

業種	比率
1 テクノロジ・ハードウェア・機器	22.7%
2 消費者サービス	15.4%
3 ヘルスケア機器サービス	12.6%
4 素材	9.2%
5 耐久消費財・アパレル	7.7%
6 各種金融	7.6%
7 メディア	6.3%
8 医薬品・バイオテクノロジー	5.0%
9 小売	4.3%
10 電気通信サービス	3.8%

■組入上位10銘柄

組入銘柄数: 257銘柄

銘柄	クーポン	償還日	種別	業種	格付	比率
1 MILANO ACQUISITION CORP TL B 1L	4.7500%	2027/10/01	バンクロン	医薬品・バイオテクノロジー	B+	2.2%
2 NOVELIS INC TL 1L USD	1.9019%	2025/04/15	バンクロン	金属・鉱業	BB	1.3%
3 HUB INTERNATIONAL LTD TL B	2.8752%	2025/04/25	バンクロン	各種金融	B	1.3%
4 VINE ENERGY HOLDINGS LLC SR UNSEC 144A	6.7500%	2029/04/15	社債等	エネルギー	B-	1.3%
5 IVANTI SOFTWARE INC TL B 1L	5.7500%	2027/12/01	バンクロン	テクノロジ・ハードウェア・機器	B	1.2%
6 WHITE CAP BUYER LLC TL B 1L	4.5000%	2027/10/19	バンクロン	素材	B	1.2%
7 ADVANTAGE SALES & MARKETING TL B 1L	6.0000%	2027/10/28	バンクロン	消費者サービス	B	1.2%
8 ADT SEC CORP 144A	4.1250%	2029/08/01	社債等	消費者サービス	BB-	1.2%
9 DELTA 2 LUX SARL TL B	3.5000%	2024/02/01	バンクロン	消費者サービス	B+	1.2%
10 SOLERA TL B 1L	4.5000%	2028/06/02	バンクロン	テクノロジ・ハードウェア・機器	B	1.2%

・バンクロンにおいて償還日は弁済期限を表します。

- ・表示桁未満の数値がある場合、四捨五入しています。・原則として、比率は組入バンクロン等の評価額に対する割合です。
- ・業種はピムコ社の分類によります。

※後記の「本資料のご利用にあたっての注意事項等」をご覧ください。

三菱UFJ 米国バンクローンファンド 米ドル円プレミアム
 〈愛称:スマートスター・プレミアム〉

月次レポート

2021年
 07月30日現在

追加型投信／海外／その他資産(バンクローン)

※「ピムコ バミューダ バンクローン ファンド(M)」の運用会社であるピムコ社の資料(現地月末基準)に基づき作成したものです。

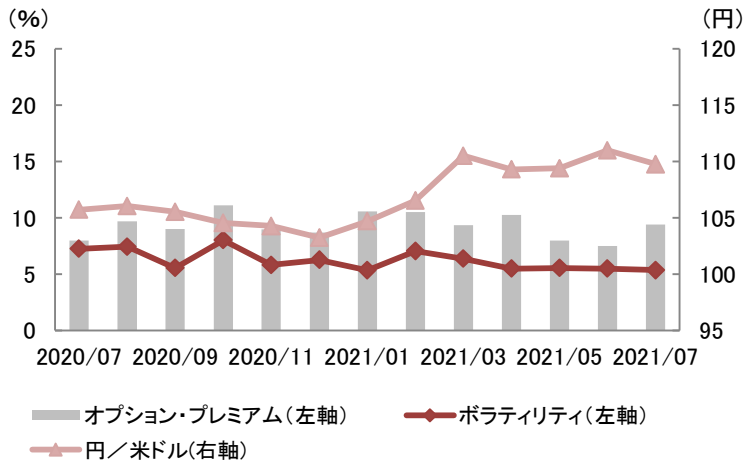
実質的な投資を行うピムコ バミューダ バンクローン ファンドCークラス Y (C-USD)の通貨オプション部分の状況

■ポートフォリオ特性

オプション・プレミアム	9.4%
カバー率	100.3%
平均権利行使価格(月末ベース)	100.3%
平均権利行使期間	17日

- ・オプション・プレミアムは円建外国投資信託の純資産総額に対する年率調整後のプレミアムの水準です。
- ・カバー率は、円建外国投資信託の純資産総額に対するオプションのポジションです。
- ・平均権利行使価格は、原資産価格(通貨)に対する権利行使価格の水準(現地月末基準)です。
- ・平均権利行使期間は、基準日からオプション権利行使日までの平均日数です。

■円／米ドルの為替レート推移と通貨オプション部分のボラティリティおよびプレミアムの推移(過去1年)



- ・オプション・プレミアムは円建外国投資信託の純資産総額に対する年率調整後のプレミアムの水準です。
- ・ボラティリティ(変動の大きさ)はインプライド(理論上の)・ボラティリティ(1ヵ月)です(Bloombergのデータに基づき作成)。
- ・為替はWMM社のロンドン時間16時のレートです(Bloombergのデータに基づき作成)。

・表示桁未満の数値がある場合、四捨五入しています。

※後記の「本資料のご利用にあたっての注意事項等」をご覧ください。

三菱UFJ 米国バンクロンファンド 米ドル円プレミアム
〈愛称:スマートスター・プレミアム〉

月次レポート

 2021年
 07月30日現在

追加型投信／海外／その他資産(バンクロン)

■運用担当者コメント
【市況動向】

当月の米国バンクロン市況は下落しました。企業決算への期待感から投資家のリスク回避姿勢が後退したこと等を背景にスプレッド(国債に対する上乗せ金利)が縮小する場面があったものの、世界的な新型コロナウイルス変異株の感染拡大への懸念等を背景にスプレッドが拡大しました。月を通じてみるとスプレッドは拡大しました。スプレッドの拡大がマイナス要因となり、米国バンクロン市況は下落しました。

セクター別では、エネルギーなどが市場平均を上回るパフォーマンスとなった一方、放送などは市場平均を下回る結果となりました。

為替市況は、世界的な新型コロナウイルス変異株の感染拡大への懸念等から投資家のリスク回避姿勢が強まったこと等を背景に米ドル安円高となりました。

【運用状況(分配金実績がある場合、基準価額の騰落は分配金再投資ベース)】

当ファンドでは、外国投資信託への投資を通じて米ドル建てのバンクロンを高位に組み入れることに加え、円に対する米ドルのコール・オプション売却によってオプション・プレミアム収入を獲得する通貨カバード・コール戦略を活用した運用を行いました。

当月は、オプション・プレミアムやバンクロンの利子収入を享受したこと等がプラスとなったものの、バンクロンの価格が下落したことや米ドル安円高となったこと等がマイナスとなり、基準価額は下落しました。

【今後の運用方針】

米国については、今年3月に可決された追加経済対策により2021年は力強い成長となる見通しです。一方、各種支援策が終了する予定であること等を背景に2022年の成長は鈍化するものと予想しています。また、足元では様々な供給制約によりインフレ圧力が高まっていますが、こうした制約は2022年には解消していく見通しであり、消費財に対する需要もピークを迎えることから、インフレ率は今後落ち着く見込みです。なお、金融政策については米連邦準備制度理事会(FRB)は今年後半にテーパリングを開始し、2023年後半に利上げを行うと予想しています。

バンクロン市場においては、2021年は経済活動の再開に伴う企業のファンダメンタルズの回復やデフォルト率の改善が見込まれていることなどもプラス材料です。一方で、FRBによる資産購入規模の縮小観測などを背景としたボラティリティの上昇には注視が必要とみています。

運用においてはリスクの取得には慎重な姿勢を維持しながら、長期的なファンダメンタルズに着目した慎重な銘柄選択および損失の軽減が最も重要であると考えております。引き続き、強固な資本構成を有し、高い参入障壁や堅実な成長性によって事業基盤が安定している銘柄を中心に投資を行う方針です。

・ピムコジャパンリミテッドの資料に基づき作成しています。・市況の変動等により方針通りの運用が行われない場合があります。

■本資料で使用している指数について

・クレディ・スイス・レバレッジド・ローン・インデックスはクレディ・スイス証券が算出する、バンクロンの値動きを示す代表的なインデックスです。同インデックスは、バンクロン市場の動きを示すため参考に掲載しており、ファンドの運用実績を示すものではありません。

※後記の「本資料のご利用にあたっての注意事項等」をご覧ください。

収益分配金に関する留意事項

- 分配金は、預貯金の利息とは異なり、投資信託の純資産から支払われますので、分配金が支払われると、その金額相当分、基準価額は下がります。

投資信託から分配金が支払われるイメージ



- 分配金は、計算期間中に発生した収益(経費控除後の配当等収益および評価益を含む売買益)を超えて支払われる場合があります。その場合、当期決算日の基準価額は前期決算日と比べて下落することになります。また、分配金の水準は、必ずしも計算期間におけるファンドの収益率を示すものではありません。

分配対象額は、①経費控除後の配当等収益および②経費控除後の評価益を含む売買益ならびに③分配準備積立金および④収益調整金です。分配金は、分配方針に基づき、分配対象額から支払われます。

計算期間中に発生した収益を超えて支払われる場合

前期決算日から基準価額が上昇した場合



前期決算日から基準価額が下落した場合



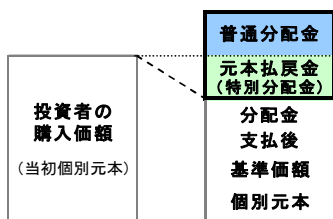
※上記はイメージであり、実際の分配金額や基準価額を示唆するものではありませんのでご注意ください。

分配準備積立金：当期の①経費控除後の配当等収益および②経費控除後の評価益を含む売買益のうち、当期分配金として支払わなかった残りの金額をいいます。信託財産に留保され、次期以降の分配金の支払いに充当できる分配対象額となります。

収益調整金：追加型投資信託で追加設定が行われることによって、既存の受益者への収益分配可能額が薄まらないようにするために設けられた勘定です。

- 投資者のファンドの購入価額によっては、分配金の一部または全部が、実質的には元本の一部払戻しに相当する場合があります。ファンド購入後の運用状況により、分配金額より基準価額の値上がりの方が小さかった場合も同様です。

分配金の一部が元本の一部払戻しに相当する場合



※元本払戻金(特別分配金)は実質的に元本の一部払戻しとみなされ、その金額だけ個別元本が減少します。また、元本払戻金(特別分配金)部分は非課税扱いとなります。

分配金の全部が元本の一部払戻しに相当する場合



普通分配金：個別元本(投資者のファンドの購入価額)を上回る部分からの分配金です。

元本払戻金(特別分配金)：個別元本を下回る部分からの分配金です。分配後の投資者の個別元本は、元本払戻金(特別分配金)の額だけ減少します。

(注)普通分配金に対する課税については、投資信託説明書(交付目論見書)をご参照ください。

購入時手数料に関する留意事項

お客さまにご負担いただく購入時手数料の具体例は以下の通りです。販売会社によっては金額指定(購入時手数料を含む場合と含まない場合があります)、口数指定のいずれかのみのお取扱いになる場合があります。くわしくは、販売会社にご確認ください。

[金額を指定して購入する場合](購入時手数料を含む場合)

例えば、100万円の金額指定でご購入いただく場合、100万円の中から購入時手数料(税込)をご負担いただきますので、100万円全額が当該ファンドの購入金額となるものではありません。

[口数を指定して購入する場合]

例えば、基準価額10,000円(1万口当たり)の時に100万口ご購入いただく場合、購入時手数料=(10,000円÷1万口)×100万口×手数料率(税込)となり、100万円と購入時手数料の合計額をお支払いいただくこととなります。

三菱UFJ 米国バンクローンファンド 米ドル円プレミアム (愛称:スマートスター・プレミアム)

追加型投信/海外/その他資産(バンクローン)

ファンドの目的・特色

■ファンドの目的

米ドル建てのバンクローン(貸付債権)、公社債等への投資に加えて、円に対する米ドルのコール・オプションの売却によってオプション・プレミアム収入を獲得する、通貨カバード・コール戦略を実質的に活用することにより、利子収益の確保および値上がり益の獲得をめざします。

■ファンドの特色

投資対象 米ドル建てのバンクローン(貸付債権)(以下、「バンクローン」といいます。)、公社債等への投資に加えて、円に対する米ドルのコール・オプションの売却を実質的に行います。これにより、為替差益を放棄する代わりに、オプション・プレミアム収入を獲得する、通貨カバード・コール戦略を実質的に活用します。

- ・主として円建外国投資信託への投資を通じて、米ドル建てのバンクローン、公社債等を実質的な投資を行います。また、証券投資信託であるマネー・マーケット・マザーファンド(わが国の短期公社債等に投資)への投資も行います。
- ・投資する米ドル建てのバンクローン、公社債等は、原則として取得時においてCCC一格相当以上の格付けを取得しているものに限り、
- ・コール・オプションの売却に伴い、オプション・プレミアム収入を獲得する一方、権利行使に伴う損失が発生する場合があります。

<コール・オプションとは>

コール・オプションとは、株式や通貨などを将来の特定の期日に、合意に基づいて定められた価格(権利行使価格)で買う権利のことで、この権利を売却することで売り手は代金(オプション・プレミアム)を得ますが、同時に満期日において権利行使に応じる義務を負います。当該コール・オプションの満期日において権利の買い手が権利を行使することで、売り手にとって損失が発生する可能性があります。このように、取引における最終的な損益は、オプション・プレミアム収入に、権利行使に伴う損失を加味して考える必要があります。ファンドが売却したコール・オプションは時価で評価され、満期日までの当該時価の変動が基準価額に影響します。そのため、コール・オプションの売却時点で、基準価額がオプション・プレミアム収入相当分上昇するものではありません(なお、コール・オプションの売却は円建ての外国投資信託が行います)。

<通貨カバード・コール戦略とは>

ファンドにおける通貨カバード・コール戦略とは、米ドル建てのバンクローン、公社債等への投資に加えて、円に対する米ドルのコール・オプションを売却する戦略です。為替差益を放棄する代わりに、オプション・プレミアム収入の獲得をめざすものです。

ファンドでは、原則として権利行使が満期日のみ可能なオプションを利用します。

ファンドが実際に行うコール・オプションの売却は、市場環境の変化やファンドの設定・解約状況に応じて複数の異なる権利行使価格、満期日で行うことがあります。

ファンドの損益は、通貨カバード・コール戦略による損益に加えて、原資産であるバンクローン等の価格変動や利子収入等の影響を受けます。

運用方法 投資対象とする円建外国投資信託への投資は高位を維持することを基本とします。

運用の委託先 投資信託証券への運用の指図に関する権限をピムコジャパンリミテッドに委託します。

為替対応方針 原則として、対円での為替ヘッジを行いません。

■ファンドの仕組み

・運用はファンド・オブ・ファンズ方式により行います。

<投資対象ファンド>

ピムコ バミューダ バンクローン ファンド C - クラス Y (C-USD)

マネー・マーケット・マザーファンド(わが国の短期公社債等に投資)

■分配方針

・分配頻度の異なる「三菱UFJ 米国バンクローンファンド 米ドル円プレミアム(毎月分配型)」と「三菱UFJ 米国バンクローンファンド 米ドル円プレミアム(年2回分配型)」があります。

・「毎月分配型」は毎月の決算時(11日(休業日の場合は翌営業日))に収益分配を行います。「年2回分配型」は年2回の決算時(4・10月の各11日(休業日の場合は翌営業日))に分配金額を決定します。

「毎月分配型」

・原則として、基準価額水準、市況動向等を勘案して分配を行います。

・分配対象収益が少額の場合は、分配を行わないことがあります。また、分配金額は運用実績に応じて変動します。将来の分配金の支払いおよびその金額について保証するものではありません。

「年2回分配型」

・分配金額は委託会社が基準価額水準、市況動向等を勘案して決定します。ただし、分配対象収益が少額の場合には、分配を行わないことがあります。

分配金額の決定にあたっては、信託財産の成長を優先し、原則として分配を抑制する方針とします。(基準価額水準や市況動向等により変更する場合があります。)

将来の分配金の支払いおよびその金額について保証するものではありません。

市況動向および資金動向等により、上記のような運用が行えない場合があります。

ご購入の際には、必ず投資信託説明書(交付目論見書)をご覧ください。

三菱UFJ 米国バンクローンファンド 米ドル円プレミアム (愛称:スマートスター・プレミアム)

追加型投信/海外/その他資産(バンクローン)

投資リスク

■基準価額の変動要因

ファンドの基準価額は、組み入れている有価証券等の価格変動による影響を受けますが、これらの運用により信託財産に生じた損益はすべて投資者のみなさまに帰属します。

したがって、投資者のみなさまの投資元本が保証されているものではなく、基準価額の下落により損失を被り、投資元本を割り込むことがあります。

投資信託は預貯金と異なります。

ファンドの基準価額の変動要因として、主に以下のリスクがあります。

価格変動 リスク	一般に、公社債等の価格は市場金利の変動等を受けて変動するため、ファンドはその影響を受け組入公社債等の価格の下落は基準価額の下落要因となります。また、円に対する米ドルのコール・オプションの売却を行うため、円安・米ドル高や対円での米ドルの価格変動率が上昇すること等によるコール・オプションの価格の上昇は、基準価額の下落要因となります。
為替変動 リスク	組入外貨建資産については、原則として為替ヘッジを行いませんので、為替変動の影響を大きく受けます。 「通貨カバード・コール戦略について」 ファンドは実質的に米ドル建てのバンクローン、公社債等への投資に加えて、権利行使価格が取引時点の為替レートと同水準の円に対する米ドルのコール・オプションの売却を行います。これにより、原則として円安・米ドル高による為替差益を獲得することができません。
信用 リスク	組入有価証券等(バンクローンを含みます。以下同じ。)の発行者や取引先等の経営・財務状況が悪化した場合またはそれが予想された場合もしくはこれらに関する外部評価の悪化があった場合等には、当該組入有価証券等の価格が下落することやその価値がなくなること、または利払い・償還金の支払いが滞ることがあります。
流動性 リスク	有価証券等を売却あるいは取得しようとする際に、市場に十分な需要や供給がない場合や取引規制等により十分な流動性の下での取引を行えない場合または取引が不可能となる場合、市場実勢から期待される価格より不利な価格での取引となる可能性があります。また、バンクローンは、公社債と比べ、一般的に取引量も少ないため、流動性リスクも高い傾向にあります。

ファンドは、格付けの低いバンクローンを投資対象としており、格付けの高い公社債等への投資を行う場合に比べ、信用・流動性の各リスクが大きくなる可能性があります。

■その他の留意点

- ・ファンドのお取引に関しては、金融商品取引法第37条の6の規定(いわゆるクーリングオフ)の適用はありません。
- ・金融危機の発生等により、バンクローン等の市場流動性が極端に低下した際には、委託会社の判断により、購入・換金の申込みを中止することがあります。
- ・オプション取引の満期日をまたいで円に対する米ドルの価格が大きく変動した際には、その後当初の水準程度に戻った場合でも、基準価額は当初の水準を下回る可能性があります。
- ・円に対する米ドルの価格が大きく下落する中でファンドへ大量の資金流入が発生した際には、その後円に対する米ドルの価格が当初の水準程度に戻った場合でも、基準価額は当初の水準を下回る可能性があります。

ご購入の際には、必ず投資信託説明書(交付目論見書)をご覧ください。

三菱UFJ 米国バンクローンファンド 米ドル円プレミアム (愛称:スマートスター・プレミアム)

追加型投信/海外/その他資産(バンクローン)

手続・手数料等

■お申込みメモ

購入単位	販売会社が定める単位/販売会社にご確認ください。
購入価額	購入申込受付日の翌営業日の基準価額 ※基準価額は1万口当たりで表示されます。基準価額は委託会社の照会先でご確認ください。
換金単位	販売会社が定める単位/販売会社にご確認ください。
換金価額	換金申込受付日の翌営業日の基準価額
換金代金	原則として、換金申込受付日から起算して6営業日目から販売会社においてお支払いします。
申込不可日	次のいずれかに該当する日には、購入・換金はできません。 ・ニューヨーク証券取引所、ニューヨークの銀行の休業日 ※具体的な日付については、委託会社のホームページ(「ファンド関連情報」内の「お申込み不可日一覧」)をご覧ください。
申込締切時間	原則として、午後3時までに販売会社が受付けたものを当日の申込分とします。
換金制限	ファンドの資金管理を円滑に行うため、大口の換金のお申込みに制限を設ける場合があります。
購入・換金申込受付の中止及び取消し	金融商品取引所等における取引の停止、その他やむを得ない事情(投資対象証券の購入・換金の制限、流動性の極端な減少等)があるときは、購入・換金のお申込みの受付を中止すること、およびすでに受付けた購入・換金のお申込みの受付を取消すことがあります。
信託期間	2023年10月11日まで(2014年7月31日設定)
繰上償還	各ファンドについて、受益権の口数が10億口を下回ることとなった場合、または各ファンドの受益権の口数を合計した口数が30億口を下回ることとなった場合等には、信託期間を繰上げて償還となることがあります。 なお、投資対象とする外国投資信託が償還する場合には繰上償還となります。
決算日	■三菱UFJ 米国バンクローンファンド 米ドル円プレミアム(毎月分配型) 毎月11日(休業日の場合は翌営業日) ■三菱UFJ 米国バンクローンファンド 米ドル円プレミアム(年2回分配型) 毎年4・10月の11日(休業日の場合は翌営業日)
収益分配	■三菱UFJ 米国バンクローンファンド 米ドル円プレミアム(毎月分配型) 毎月の決算時に分配を行います。 販売会社との契約によっては、収益分配金の再投資が可能です。 ■三菱UFJ 米国バンクローンファンド 米ドル円プレミアム(年2回分配型) 年2回の決算時に分配金額を決定します。(分配金額の決定にあたっては、信託財産の成長を優先し、原則として分配を抑制する方針とします。) 販売会社との契約によっては、収益分配金の再投資が可能です。
課税関係	課税上は、株式投資信託として取扱われます。個人受益者については、収益分配時の普通分配金ならびに換金時および償還時の譲渡益に対して課税されます。NISA(少額投資非課税制度)およびジュニアNISA(未成年者少額投資非課税制度)の適用対象です。税法が改正された場合等には、変更となることがあります。くわしくは投資信託説明書(交付目論見書)をご覧ください。

ご購入の際には、必ず投資信託説明書(交付目論見書)をご覧ください。

三菱UFJ 米国バンクローンファンド 米ドル円プレミアム (愛称:スマートスター・プレミアム)

追加型投信/海外/その他資産(バンクローン)

手続・手数料等

■ファンドの費用

お客さまが直接的に負担する費用

購入時手数料 購入価額に対して、**上限3.3%(税抜 3%)**(販売会社が定めます)
(購入される販売会社により異なります。くわしくは、販売会社にご確認ください。)

信託財産留保額 ありません。

お客さまが信託財産で間接的に負担する費用

運用管理費用(信託報酬) 日々の純資産総額に対して、**年率1.87%(税抜 年率1.7%)**をかけた額
ファンドが投資対象とする投資信託証券では運用管理費用(信託報酬)はかかりませんので、お客さまが負担する実質的な運用管理費用(信託報酬)は上記と同じです。

その他の費用・手数料 監査法人に支払われるファンドの監査費用・有価証券等の売買時に取引した証券会社等に支払われる手数料・投資対象とする投資信託証券における諸費用および税金等・有価証券等を海外で保管する場合、海外の保管機関に支払われる費用・その他信託事務の処理にかかる諸費用等についてもファンドが負担します。
※上記の費用・手数料については、売買条件等により異なるため、あらかじめ金額または上限額等を記載することはできません。

※運用管理費用(信託報酬)および監査費用は、日々計上され、ファンドの基準価額に反映されます。毎決算時または償還時にファンドから支払われます。

※上記の費用(手数料等)については、保有金額または保有期間等により異なるため、あらかじめ合計額等を記載することはできません。
なお、ファンドが負担する費用(手数料等)の支払い実績は、交付運用報告書に開示されていますのでご参照ください。

本資料のご利用にあたっての注意事項等

●本資料は、三菱UFJ国際投信が作成した資料です。投資信託をご購入の場合は、販売会社よりお渡しする最新の投資信託説明書(交付目論見書)の内容を必ずご確認のうえ、ご自身でご判断ください。●本資料の内容は作成時点のものであり、将来予告なく変更されることがあります。●本資料は信頼できると判断した情報等に基づき作成しておりますが、その正確性・完全性等を保証するものではありません。●本資料中のグラフ・数値等は、過去の実績・状況であり、将来の市場環境等や運用成果等を示唆・保証するものではありません。また税金・手数料等を考慮しておりませんので、実質的な投資成果を示すものではありません。●投資信託は、預金等や保険契約とは異なり、預金保険機構、保険契約者保護機構の保護の対象ではありません。銀行等の登録金融機関でご購入いただいた投資信託は、投資者保護基金の補償の対象ではありません。●投資信託は、販売会社がお申込みの取扱いを行い委託会社が運用を行います。

●委託会社(ファンドの運用の指図等)

三菱UFJ国際投信株式会社

金融商品取引業者 関東財務局長(金商)第404号

加入協会:一般社団法人 投資信託協会

一般社団法人 日本投資顧問業協会

<ホームページアドレス> <https://www.am.mufg.jp/>

<お客さま専用フリーダイヤル> 0120-151034

(受付時間 営業日の9:00~17:00)

●受託会社(ファンドの財産の保管・管理等)

三菱UFJ信託銀行株式会社

ご購入の際には、必ず投資信託説明書(交付目論見書)をご覧ください。

販売会社情報一覧表

投資信託説明書(交付目論見書)のご請求は下記の販売会社まで

ファンド名称: 三菱UFJ 米国バンクローンファンド 米ドル円プレミアム

商号	登録番号等		日本証券業協会	一般社団法人 日本 投資顧問業 協会	一般社団法人 金融先物 取引業協会	一般社団法人 第二種 金融商品 取引業協会
株式会社SBI証券	金融商品取引業者	関東財務局長(金商)第44号	○		○	○
株式会社三菱UFJ銀行(委託金融商品取引業者 三菱UFJモルガン・スタンレー証券株式会社)	登録金融機関	関東財務局長(登金)第5号	○		○	○
三菱UFJモルガン・スタンレー証券株式会社	金融商品取引業者	関東財務局長(金商)第2336号	○	○	○	○
楽天証券株式会社	金融商品取引業者	関東財務局長(金商)第195号	○	○	○	○