

ヘッジファンドセレクション(ラップ向け)

月次レポート

2021年  
11月30日現在

追加型投信/内外/資産複合/特殊型(絶対収益追求型)

■ 基準価額および純資産総額の推移



・基準価額は、運用管理費用(信託報酬)控除後の値です。  
・信託報酬率は、後記の「ファンドの費用」に記載しています。

■ 基準価額および純資産総額

基準価額(1万口当たり)	10,297円
前月末比	-11円
純資産総額	159.79億円

■ 分配金実績(1万口当たり、税引前)

決算期	決算日	分配金
第4期	2021/02/05	0円
第3期	2020/02/05	0円
第2期	2019/02/05	0円
第1期	2018/02/05	0円
—	—	—
—	—	—
設定来累計		0円

・運用状況によっては、分配金額が変わる場合、あるいは分配金が支払われない場合があります。

■ 騰落率

ファンド	過去1ヵ月	過去3ヵ月	過去6ヵ月	過去1年	過去3年	設定来
ファンド	-0.1%	-0.7%	0.3%	0.7%	4.3%	3.0%

・実際のファンドでは、課税条件によってお客さまごとの騰落率は異なります。  
また、換金時の費用・税金等は考慮していません。  
・設定来のファンドの騰落率は、10,000を起点として計算しています。  
・分配金実績がある場合は、分配金(税引前)を再投資したものと計算しています。

■ 通貨別構成比

通貨	比率
1 日本円	70.6%
2 カナダドル	2.9%
3 米ドル	2.6%
4 ノルウェークローネ	1.8%
5 ユーロ	0.1%
その他通貨	-7.4%
※その他	29.4%

・比率は純資産総額に対する為替ヘッジ考慮後の実質比率です。  
※その他は、ペイリー・ギフォード・ワールドワイド・ダイバーシファイド・リターン・円ファンドークラスB・円・アキュムレーション(注1)の比率を表しています。  
(注1)当外国投資法人の組入外貨建資産については、為替ヘッジにより為替変動リスクの低減を図る場合があります。

■ 投資する投資信託証券の組入比率および騰落率

投資信託証券	比率	騰落率		
		過去1ヵ月	過去3ヵ月	過去6ヵ月
日本株マーケットニュートラル・マザーファンド	14.8%	0.5%	0.5%	-1.5%
先進国ロング・ショート戦略マザーファンド	29.5%	-1.1%	-2.1%	-1.6%
ペイリー・ギフォード・ワールドワイド・ダイバーシファイド・リターン・円ファンドークラスB・円・アキュムレーション	29.4%	0.7%	0.1%	4.2%
MUIジャジメンタルL/S「バランス型」ファンド1(適格機関投資家向け)(※)	24.2%	-0.0%	0.2%	0.5%

・比率は純資産総額に対する実質組入比率です。  
・各期間の騰落率は「ヘッジファンドセレクション(ラップ向け)」の運用期間に応じたものです。なお、騰落率は、各投資信託証券の評価対象日(当ファンドへの実質的な反映日)に基づいて算出したもので、通常の月次ベースの騰落率と異なる場合があります。  
(※)MUIジャジメンタルL/S「バリュー」マザーファンド、MUIベータ戦略型シングル・アルファマザーファンド、MUIジャジメンタルL/S「インフラ資源」マザーファンド、MUIジャジメンタルL/S「金融」マザーファンド、MUIジャジメンタルL/S「テック」マザーファンド、MUIクオンツ・ベータヘッジ高配当利回り型マザーファンドの各マザーファンドへの投資を行います。  
・投資信託証券(マザーファンドを除く)の当ファンドへの組入れ以降に分配金が発生した場合は、分配金(税引前)を再投資したものと計算しております。

・表示桁未満の数値がある場合、四捨五入しています。

※後記の「本資料のご利用にあたっての注意事項等」をご覧ください。

ヘッジファンドセレクション(ラップ向け)

月次レポート

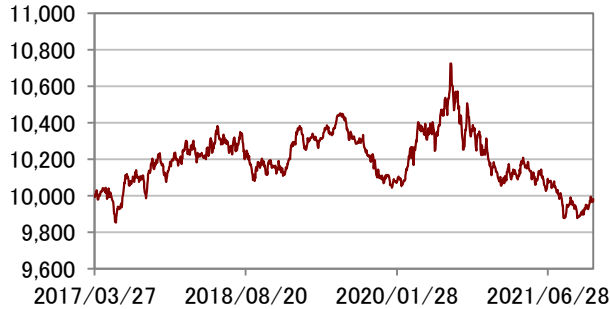
2021年  
11月30日現在

追加型投信/内外/資産複合/特殊型(絶対収益追求型)

【ご参考】『ヘッジファンドセレクション(ラップ向け)』が投資する投資信託証券の状況

日本株マーケットニュートラル・マザーファンド

■基準価額の推移



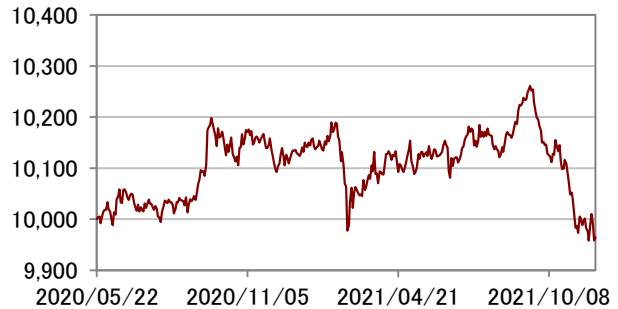
・基準価額は、2017年3月27日を10,000として指数化しています。

【ファンドの特色】

- ・わが国の株式を主要投資対象とします。
- ・割安度、成長性といった投資尺度の中から、計量モデルを用いて決定された最適な投資尺度により株式への投資を行います。同時に株式の信用取引等を活用することにより株式市場の価格変動リスクの低減を図りつつ、安定した収益の確保をめざして運用を行います。
- ・無担保コール翌日物レートをベンチマークとし、中長期的に同指数を上回る投資成果をめざして運用を行います。

先進国ロング・ショート戦略マザーファンド

■基準価額の推移



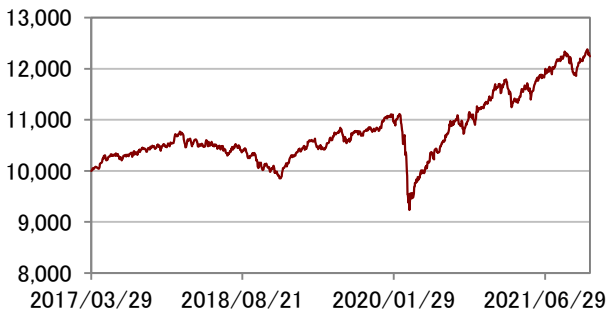
・基準価額は、2020年5月22日を10,000として指数化しています。

【ファンドの特色】

- ・主として日本国債に投資を行うとともに、先進国の債券先物取引、株価指数先物取引を活用することにより、先進国の債券、株式に実質的な投資を行います。また、外国為替予約取引を積極的に活用し通貨に実質的な投資も行います。先物取引および外国為替予約取引の活用にあたっては、これらの取引に係る価格変動要因に着目する定量的手法とリスク水準に基づく最適化手法を組み合わせ、買建ておよび売建てを行う債券戦略、株式戦略および通貨戦略を採用します。

ベイリー・ギフォード・ワールドワイド・ダイバーシファイド・リターン・円ファンドークラスB・円・アキュムレーション

■基準価額の推移



・基準価額は、2017年3月27日を10,000として指数化しています。

【ファンドの特色】

- ・世界の株式、債券、適格集団投資スキーム、その他譲渡性証券、短期金融商品、現金同等物およびデリバティブ等の幅広い資産への投資を通じて、株式市場より低いリスクで長期的な値上がり益の獲得をめざします。また、株式、債券以外に、不動産、インフラ、コモディティおよび通貨等への間接的な投資を行う場合があります。

MUIジャジメンタル/S「バランス型」ファンド1 (適格機関投資家向け)

■基準価額(分配金再投資)の推移



・基準価額は、2017年4月28日を10,000として指数化しています。

【ファンドの特色】

- ・MUIジャジメンタル/S「バリュー」マザーファンド、MUIベータ戦略型シングル・アルファマザーファンド、MUIジャジメンタル/S「インフラ資源」マザーファンド、MUIジャジメンタル/S「金融」マザーファンド、MUIジャジメンタル/S「テック」マザーファンド、MUIクオンツ・ベータヘッジ高配当利回り型マザーファンドの受益証券を主要投資対象として、実質的にわが国の金融商品取引所上場株式(上場予定を含みます。)に投資します。なお、株式等に直接投資する場合があります。

## ヘッジファンドセレクション(ラップ向け)

月次レポート

2021年  
11月30日現在

追加型投信／内外／資産複合／特殊型(絶対収益追求型)

### ■運用担当者コメント

#### 【市況動向】

##### <内外株式>

先進国の株式市況はまちまちの動きとなりました。米国では情報技術銘柄などに対する堅調な業績期待などを背景に上昇しました。欧州および国内では、新型コロナウイルスの変異株に対する懸念などから下落しました。新興国の株式市況は下落しました。

##### <内外債券>

日本を含む先進国の債券利回りは、新型コロナウイルスの変異株に対する先行き不透明感や、主要中央銀行の金融引き締めに対する慎重な姿勢などを背景に低下しました。新興国の債券利回りは、スプレッド(米国債に対する利回り差)が拡大したことなどから概ね上昇しました。

##### <オルタナティブ>

先進国の不動産投資信託(REIT)市況は、まちまちな動きとなりました。米国では景気回復期待などから上昇しました。国内では新型コロナウイルス変異株の先行き不透明感などから下落しました。金価格は、米ドルが主要通貨に対して上昇したことなどから下落しました。原油は、新型コロナウイルス変異株による原油需要への懸念などから下落しました。

##### <為替>

為替市場では、米ドルは予想を上回る経済指標を好感したことなどが上昇要因となった一方、米国の金利低下により、日米金利差が縮小したことなどが下落要因となり、円に対して小幅上昇にとどまりました。ユーロは欧州における新型コロナウイルスの感染再拡大などを受け、円に対して下落しました。

#### 【運用状況】

基準価額は下落しました。

ファンド別では、「先進国ロング・ショート戦略マザーファンド」などがマイナスに影響しました。

・市況の変動等により方針通りの運用が行われない場合があります。

#### ■本資料で使用されている指数について

- ・無担保コール翌日物レートとは、金融機関同士が短期資金の貸借を行うコール市場において、翌日返済とした無担保取引の際の金利をいいます。
- ・投資する投資信託証券には、ベンチマークが設定されていない場合があります。

※後記の「本資料のご利用にあたっての注意事項等」をご覧ください。

## ヘッジファンドセレクション(ラップ向け)

追加型投信／内外／資産複合／特殊型(絶対収益追求型)

### ファンドの目的・特色

#### ■ファンドの目的

日本を含む世界の株式、債券およびデリバティブ等の幅広い資産を実質的な主要投資対象とし、特定の市場に左右されることなく収益の獲得をめざします。

#### ■ファンドの特色

**特色1 投資信託証券への投資を通じて、主として日本を含む世界の株式、債券およびデリバティブ等の幅広い資産に実質的な投資を行います。**  
 ・投資対象とする投資信託証券については、定性・定量評価等により適宜見直しを行います。また、各投資信託証券の組入比率は適宜見直しを行います。

**特色2 三菱UFJ信託銀行からの投資助言に基づき運用を行います。**

・投資対象とする投資信託証券およびその投資比率は、三菱UFJ信託銀行の投資助言に基づき決定します。

**特色3 実質組入外貨建資産については、為替ヘッジを行い、為替変動リスクの低減を図る場合があります。ただし、為替ヘッジにより、為替変動リスクを完全に排除できるものではありません。**

・組入投資信託証券によっては、実質組入外貨建資産について為替ヘッジを行う場合があります。

**特色4 年1回の決算時(2月5日(休業日の場合は翌営業日))に分配金額を決定します。**

・分配金額は委託会社が基準価額水準、市況動向等を勘案して決定します。ただし、分配対象収益が少額の場合には、分配を行わないことがあります。

分配金額の決定にあたっては、信託財産の成長を優先し、原則として分配を抑制する方針とします。(基準価額水準や市況動向等により変更する場合があります。)

将来の分配金の支払いおよびその金額について保証するものではありません。

#### ■ファンドの仕組み

・ファンド・オブ・ファンズ方式により運用を行います。

<投資対象ファンド>

日本株マーケットニュートラル・マザーファンド

先進国ロング・ショート戦略マザーファンド

ベイリー・ギフォード・ワールドワイド・ダイバーシファイド・リターン・円ファンドークラスB・円・アキュムレーション

MUIジャジメンタルL/S「バランス型」ファンド1(適格機関投資家向け)

・投資対象とする投資信託証券およびその投資比率は、三菱UFJ信託銀行の投資助言に基づき決定します。

・上記の投資対象とする投資信託証券(および投資対象とする投資信託証券が投資するマザーファンドを含む)は、2021年11月5日現在のものであり、今後変更される場合があります。

市況動向および資金動向等により、上記のような運用が行えない場合があります。

**ご購入の際には、必ず投資信託説明書(交付目論見書)をご覧ください。**

## ヘッジファンドセレクション(ラップ向け)

追加型投信／内外／資産複合／特殊型(絶対収益追求型)

### 投資リスク

#### ■基準価額の変動要因

ファンドの基準価額は、組み入れている有価証券等の価格変動による影響を受けますが、これらの運用により信託財産に生じた損益はすべて投資者のみなさまに帰属します。

したがって、投資者のみなさまの投資元本が保証されているものではなく、基準価額の下落により損失を被り、投資元本を割り込むことがあります。

投資信託は預貯金と異なります。

ファンドの基準価額の変動要因として、主に以下のリスクがあります。(次ページに続きます。)

主要投資対象とする投資信託証券への投資を通じて、実質的に組み入れる有価証券等の価格変動の影響を受けます。

・株式の価格は、株式市場全体の動向のほか、発行企業の業績や業績に対する市場の見通しなどの影響を受けて変動します。組入株式の価格の下落は、基準価額の下落要因となります。

・債券の価格は、市場金利の変動の影響を受けて変動します。一般に市場金利が上がると、債券の価格は下落し、組入債券の価格の下落は基準価額の下落要因となります。市場金利の変動による債券価格の変動は、一般にその債券の残存期間が長いほど大きくなる傾向があります。

・リート価格は、リート市場全体の動向のほか、保有不動産等の価値やそこから得られる収益の増減等により変動します。また、金利上昇時にはリートの配当(分配金)利回りの相対的な魅力が弱まるため、リートの価格が下落することがあります。組入リートの価格下落は、基準価額の下落要因となります。

・コモディティの価格は、景気、為替、金利の変化等の一般的な要因のほか、生産・需給関係や生産国の天候、政治情勢変化等の特殊要因で動くことがあり、その変動の合理的な分析や予測ができない場合があります。コモディティ価格の下落によりファンドが投資する有価証券等の価格が値下がりした場合には、基準価額の下落要因となります。

・デリバティブ取引等は金利変動、株価変動、商品価格の変動、為替変動等を受けて価格が変動するため、ファンドはその影響を受けます。買い建てたデリバティブ取引等(ロング・ポジション)の価格が下落した場合、もしくは売り建てたデリバティブ取引等(ショート・ポジション)の価格が上昇した場合、基準価額の下落により損失を被り、投資元本を割り込むことがあります。特に、ロング・ポジションの価格が下落する一方、ショート・ポジションの価格が上昇した場合には、基準価額が大幅に下落することがあります。

また、デリバティブ取引等は、少額の証拠金をもとに多額の取引を行うため、損失が発生した場合には、金利変動、株価変動、商品価格の変動、為替変動等の影響が増幅され、多額の損失をもたらす場合があります。

・マーケットニュートラル戦略は、実質的にわが国の株式に投資する(ロング・ポジション)とともに、信用取引を用いた株式の売建て(ショート・ポジション)を活用し株式市場全体の変動の影響を抑えることをめざす戦略ですので、株式市場全体の上昇が必ずしも収益の要因となるわけではありません。そのため、ロング・ポジションの利益がショート・ポジションの損失より小さい場合、あるいはロング・ポジションの損失がショート・ポジションの利益より大きい場合には損失が発生し、基準価額の下落により損失を被り、投資元本を割り込むことがあります。

特に、ロング・ポジションの株価が下落する一方、ショート・ポジションの株価が上昇した場合には、基準価額が大幅に下落することがあります。

・株価指数先物および債券指数先物は、株価・債券価格変動等の影響を受けて価格が変動するため、ファンドはその影響を受けます。なお、需給や当該株価指数に対する期待等により、理論上期待される水準とは大きく異なる価格となる場合があります。また、当該指数先物を売建てている場合の当該指数先物価格の上昇による損失の発生、当該指数先物を買建てている場合の当該指数先物価格の下落による損失が発生すると、基準価額の下落要因となります。

#### 価格変動 リスク

#### 為替変動 リスク

投資対象とする投資信託証券の一部については、為替ヘッジにより為替変動リスクの低減を図る場合がありますが、為替変動リスクを完全に排除できるものではありません。為替ヘッジを行う場合で円金利がヘッジ対象通貨の金利より低いときには、これらの金利差相当分がヘッジコストとなります。ただし、為替市場の状況によっては、金利差相当分以上のヘッジコストとなる場合があります。

ペイリー・ギフォード・ワールドワイド・ダイバーシファイド・リターン・円ファンドークラスB・円・アキュムレーションの組入外貨建資産については、為替ヘッジにより為替変動リスクの低減を図る場合があります。

#### 信用 リスク

組入有価証券等の発行者や取引先等の経営・財務状況が悪化した場合またはそれが予想された場合もしくはこれらに関する外部評価の悪化があった場合等には、当該組入有価証券等の価格が下落することやその価値がなくなること、または利払い・償還金の支払いが滞ることがあります。また、当ファンドが投資する外国投資法人ではデリバティブ取引等を利用しますが、その取引相手の倒産等により、取引が不履行になるリスク、取引を決済する場合に反対売買ができなくなるリスク、理論価格よりも大幅に不利な条件でしか反対売買ができなくなるリスクなどがあり、その結果として多額の損失が発生し、基準価額が大幅に下落する場合があります。

ご購入の際には、必ず投資信託説明書(交付目論見書)をご覧ください。

## ヘッジファンドセレクション(ラップ向け)

追加型投信／内外／資産複合／特殊型(絶対収益追求型)

### 投資リスク

流動性リスク	有価証券等を売却あるいは取得しようとする際に、市場に十分な需要や供給がない場合や取引規制等により十分な流動性の下での取引を行えない場合または取引が不可能となる場合、市場実勢から期待される価格より不利な価格での取引となる可能性があります。
カントリー・リスク	新興国への投資は、先進国への投資を行う場合に比べ、投資対象国におけるクーデターや重大な政治体制の変更、資産凍結を含む重大な規制の導入、政府のデフォルト等の発生による影響を受けることにより、価格変動・為替変動・信用・流動性の各リスクが大きくなる可能性があります。

**上記は主なリスクであり、これらに限定されるものではありません。**

### ■その他の留意点

- ・ファンドのお取引に関しては、金融商品取引法第37条の6の規定(いわゆるクーリングオフ)の適用はありません。
- ・収益分配金の水準は、必ずしも計算期間におけるファンドの収益の水準を示すものではありません。収益分配は、計算期間に生じた収益を超えて行われる場合があります。
- 投資者の購入価額によっては、収益分配金の一部または全部が、実質的な元本の一部払戻しに相当する場合があります。ファンド購入後の運用状況により、分配金額より基準価額の値上がり率が小さかった場合も同様です。
- 収益分配金の支払いは、信託財産から行われます。したがって純資産総額の減少、基準価額の下落要因となります。

### 手続・手数料等

#### ■お申込みメモ

申込の受付	ラップ口座に係る契約 <sup>※</sup> に基づいてラップ口座の資金を運用するためのファンドであり、ファンドの購入申込者は、販売会社にラップ口座を開設のうえ購入のお申込みを行うものとします。 ※同様の権利義務関係を規定する契約の名称は販売会社によって異なります。
購入単位	販売会社が定める単位／販売会社にご確認ください。
購入価額	購入申込受付日の翌々々営業日(購入申込受付日から起算して4営業日目)の基準価額 ※基準価額は1万口当たりで表示されます。基準価額は委託会社の照会先でご確認ください。
換金単位	販売会社が定める単位／販売会社にご確認ください。
換金価額	換金申込受付日の翌々々営業日(換金申込受付日から起算して4営業日目)の基準価額
換金代金	原則として、換金申込受付日から起算して7営業日目から販売会社においてお支払いします。
申込不可日	次のいずれかに該当する日には、購入・換金はできません。 ・ニューヨーク証券取引所、ロンドンの銀行、ダブリンの銀行の休業日およびその前営業日 ※具体的な日付については、委託会社のホームページ(「ファンド関連情報」内の「お申込み不可日一覧」)をご覧ください。
申込締切時間	原則として、午後3時までに販売会社が受付けたものを当日の申込分とします。
換金制限	ファンドの資金管理を円滑に行うため、大口の換金のお申込みに制限を設ける場合があります。
購入・換金申込受付の中止及び取消し	金融商品取引所等における取引の停止、外国為替取引の停止、その他やむを得ない事情(投資対象証券の購入・換金の制限、投資対象国・地域における非常事態(金融危機、デフォルト、重大な政策変更や資産凍結を含む規制の導入、自然災害、クーデターや重大な政治体制の変更、戦争等)による市場の閉鎖もしくは流動性の極端な減少等)があるときは、購入・換金のお申込みの受付を中止すること、およびすでに受付けた購入・換金のお申込みの受付を取消すことがあります。また、信託金の限度額に達しない場合でも、ファンドの運用規模・運用効率等を勘案し、市況動向や資金流入の動向等に応じて、購入の申込みの受付を中止することがあります。
信託期間	2027年2月5日まで(2017年3月27日設定)
繰上償還	受益権の口数が10億口を下回ることとなった場合等には、信託期間を繰上げて償還となる場合があります。
決算日	毎年2月5日(休業日の場合は翌営業日)
収益分配	年1回の決算時に分配金額を決定します。(分配金額の決定にあたっては、信託財産の成長を優先し、原則として分配を抑制する方針とします。) 販売会社との契約によっては、収益分配金の再投資が可能です。
課税関係	課税上は、株式投資信託として取扱われます。個人受益者については、収益分配時の普通分配金ならびに換金時および償還時の譲渡益に対して課税されます。税法が改正された場合等には、変更となる場合があります。くわしくは投資信託説明書(交付目論見書)をご覧ください。

**ご購入の際には、必ず投資信託説明書(交付目論見書)をご覧ください。**

# ヘッジファンドセレクション(ラップ向け)

追加型投信／内外／資産複合／特殊型(絶対収益追求型)

## 手続・手数料等

### ■ファンドの費用

#### お客さまが直接的に負担する費用

購入時手数料 ありません。

信託財産留保額 ありません。

#### お客さまが信託財産で間接的に負担する費用

	当該ファンド	日々の純資産総額に対して、 <b>年率0.737%(税抜 年率0.67%)</b> をかけた額
運用管理費用 (信託報酬)	投資対象とする 投資信託証券	投資対象ファンドの純資産総額に対して <b>年率0%～0.4%(税込)程度<sup>(*)</sup></b> (*)ファンドが投資対象とする投資信託証券の信託報酬は最大年率0.902%(税込)程度
	実質的な負担	当該ファンドの純資産総額に対して <b>年率0.737%～1.137%(税込)程度</b> ※投資対象とする投資信託証券における料率を含めた実質的な信託報酬率(概算値)を算出したものです (2021年11月5日現在)。各投資信託証券への投資比率が変動する可能性や投資信託証券の変更の可能性があること、また別途成功報酬(実績報酬)がかかる投資信託証券が含まれる場合があることから、実質的な料率は変動します。したがって事前に固定の料率、上限額等を表示することはできません。
その他の費用・ 手数料	監査法人に支払われるファンドの監査費用・有価証券等の売買時に取引した証券会社等に支払われる手数料・投資対象とする投資信託証券における諸費用および税金等・有価証券等を海外で保管する場合、海外の保管機関に支払われる費用・投資対象とする投資信託証券の購入・換金に伴う信託財産留保額・その他信託事務の処理にかかる諸費用等についてもファンドが負担します。 ※上記の費用・手数料については、売買条件等により異なるため、あらかじめ金額または上限額等を記載することはできません。	

※運用管理費用(信託報酬)および監査費用は、日々計上され、ファンドの基準価額に反映されます。毎計算期間の6ヵ月終了時、毎決算時または償還時にファンドから支払われます。

※上記の費用(手数料等)については、保有金額または保有期間等により異なるため、あらかじめ合計額等を記載することはできません。なお、ファンドが負担する費用(手数料等)の支払い実績は、交付運用報告書に開示されていますのでご参照ください。

## 本資料のご利用にあたっての注意事項等

●本資料は、三菱UFJ国際投信が作成した資料です。投資信託をご購入の場合は、販売会社よりお渡しする最新の投資信託説明書(交付目論見書)の内容を必ずご確認のうえ、ご自身でご判断ください。●本資料の内容は作成時点のものであり、将来予告なく変更されることがあります。●本資料は信頼できると判断した情報等に基づき作成しておりますが、その正確性・完全性等を保証するものではありません。●本資料中のグラフ・数値等は、過去の実績・状況であり、将来の市場環境等や運用成果等を示唆・保証するものではありません。また税金・手数料等を考慮しておりませんので、実質的な投資成果を示すものではありません。●投資信託は、預金等や保険契約とは異なり、預金保険機構、保険契約者保護機構の保護の対象ではありません。銀行等の登録金融機関でご購入いただいた投資信託は、投資者保護基金の補償の対象ではありません。●投資信託は、販売会社がお申込みの取扱いを行い委託会社が運用を行います。

●委託会社(ファンドの運用の指図等)  
三菱UFJ国際投信株式会社  
金融商品取引業者 関東財務局長(金商)第404号  
加入協会:一般社団法人 投資信託協会  
一般社団法人 日本投資顧問業協会

<ホームページアドレス> <https://www.am.mufig.jp/>  
<お客さま専用フリーダイヤル> 0120-151034  
(受付時間 営業日の9:00~17:00)

●受託会社(ファンドの財産の保管・管理等)  
三菱UFJ信託銀行株式会社

**ご購入の際には、必ず投資信託説明書(交付目論見書)をご覧ください。**

## 販売会社情報一覧表

投資信託説明書(交付目論見書)のご請求は下記の販売会社まで

ファンド名称:ヘッジファンドセレクション(ラップ向け)

商号	登録番号等		日本証券業協会	一般社団法人 日本 投資顧問業 協会	一般社団法人 金融先物 取引業協会	一般社団法人 第二種 金融商品 取引業協会
三菱UFJ信託銀行株式会社	登録金融機関	関東財務局長(登金)第33号	○	○	○	