

月次改訂

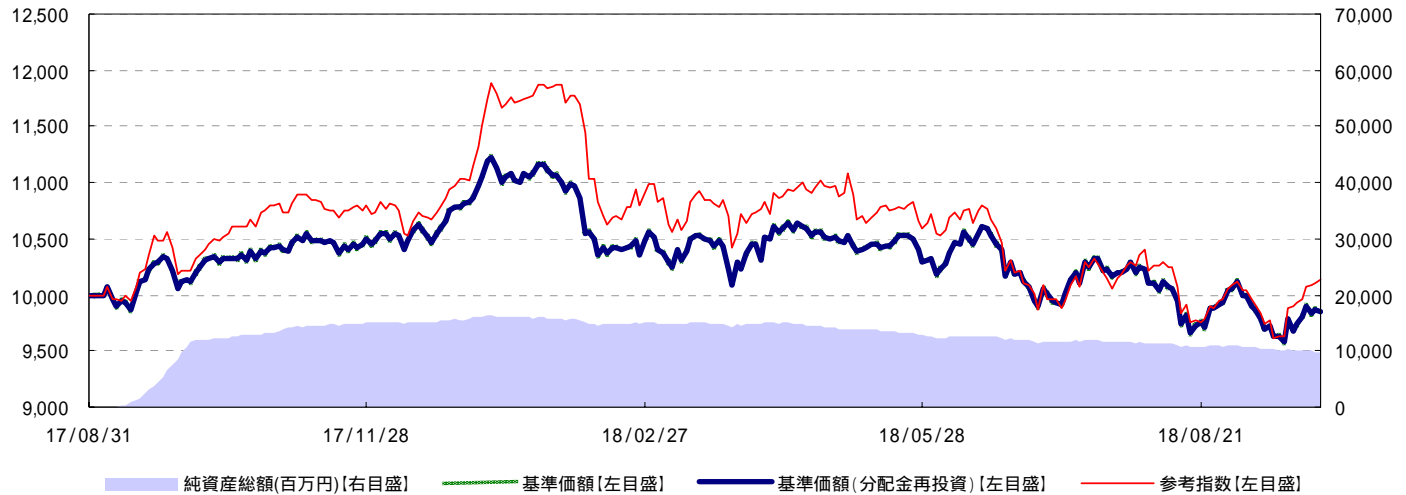
2018 / 09

テンブルトン新興国小型株ファンド【愛称:ライジング・フォース】

追加型投信/海外/株式

運用状況等

基準価額の推移



- ・基準価額、基準価額(分配金再投資)は設定日前営業日、参考指数は設定日翌々営業日を10,000として指数化しています。
- ・基準価額および基準価額(分配金再投資)は、信託報酬控除後の値です。
- ・信託報酬率については、後記の「ファンドの費用・税金」に記載しています。
- ・基準価額(分配金再投資)は、分配金(税引前)を再投資したもとして計算しています。

参考指数はMSCI エマージング・マーケット・スモール・キャップ インデックス(配当込み、円ベース)です。

MSCI エマージング・マーケット・スモール・キャップ インデックスとは、MSCI Inc.が開発した株価指数で、世界の新興国の小型株式で構成されています。MSCI エマージング・マーケット・スモール・キャップ インデックス(配当込み、円ベース)とは、MSCI エマージング・マーケット・スモール・キャップ インデックス(ネット配当込み、米ドルベース)をもとに、委託会社が計算したものです。また、同指数に対する著作権およびその他知的財産権はすべてMSCI Inc.に帰属します。

ファンドの現況

	2018/09/28	前月末	前月末比
基準価額	9,855円	10,121円	-266円
純資産総額(百万円)	9,736	11,011	-1,275

	基準価額	日付
設定来高値	11,222円	2018/01/10
設定来安値	9,588円	2018/09/14

運用資産構成

投資信託証券	比率
フランクリン・テンブルトン・インベストメント・ファンズ - テンブルトン・エマージング・マーケット・スモール ラー・カンパニーズ・ファンド(クラスY(Dis)JPY)	97.59%
マネー・マーケット・マザーファンド	0.00%
コールローン他	2.41%
合計	100.00%

- ・組入比率は、対純資産総額比率です。
- ・計理処理の仕組み上、直近の追加設定分が反映されないことなどにより、「コールローン他」の値がマイナスで表示されることがあります。
- ・当ファンドは投資信託証券への投資を通じて株式等に実質的な投資を行っております。(ファンド・オブ・ファンズ方式)

騰落率

	過去1ヵ月	過去3ヵ月	過去6ヵ月	過去1年	過去3年	設定来
ファンド	-2.63%	-0.94%	-5.03%	-2.73%	-	-1.45%
参考指数	0.25%	1.29%	-4.69%	-0.76%	-	1.41%
差	-2.88%	-2.24%	-0.34%	-1.98%	-	-2.86%

- ・ファンドの騰落率は、分配金(税引前)を再投資したもとして計算しております。また、ファンドの騰落率と実際の投資者利回りとは異なります。
- ・設定来のファンドの騰落率は、10,000を起点として計算しています。

表示桁未満の数値がある場合、四捨五入で処理しております。
基準価額および分配金は1万口当たりです。

後記の「本資料のご利用にあたっての注意事項等」をご覧ください。

テンプレトン新興国小型株ファンド【愛称:ライジング・フォース】

分配金実績(税引前)

	直近期	2期前	3期前	4期前	5期前	6期前	設定来累計
決算日	2018/08/20	-	-	-	-	-	-
分配金	0円	-	-	-	-	-	0円

・運用状況によっては、分配金額が変わる場合、あるいは分配金が支払われない場合があります。

当ファンドが投資する「フランクリン・テンプレトン・インベストメント・ファンズ・テンプレトン・エマージング・マーケット・スモラー・カンパニーズ・ファンド」の運用状況

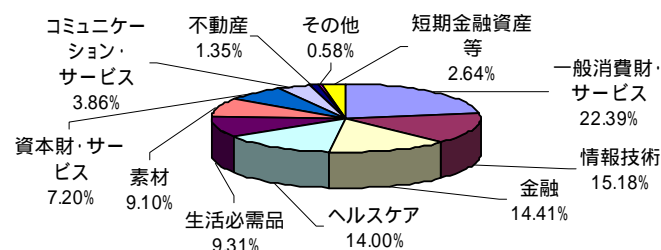
・フランクリン テンプレトン インベストメント提供の資料(現地月末営業日基準)に基づき作成したものです。
 ・当ファンドは、外国投資法人「フランクリン・テンプレトン・インベストメント・ファンズ・テンプレトン・エマージング・マーケット・スモラー・カンパニーズ・ファンド」の外国投資証券「フランクリン・テンプレトン・インベストメント・ファンズ・テンプレトン・エマージング・マーケット・スモラー・カンパニーズ・ファンド(クラスY(Ydis) JPY)」を主要投資対象とします。

資産の内訳

実質株式等組入比率	97.36%
短期金融資産等	2.64%
合計	100.00%

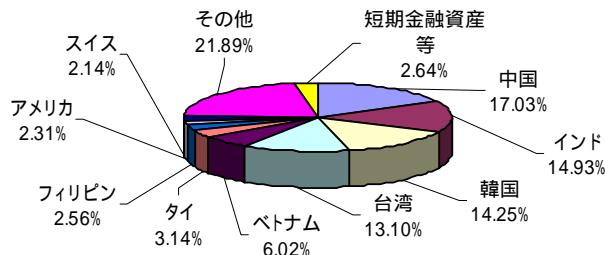
・比率は投資対象ファンドの純資産総額に対する割合です。
 ・短期金融資産等は、純資産総額 - 組入有価証券の比率です。

業種別比率



・比率は投資対象ファンドの純資産総額に対する割合です。
 ・業種はGICS(世界産業分類基準)に基づいていますが、一部フランクリン テンプレトン インベストメントの判断に基づき分類したものが含まれています。
 ・短期金融資産等は、純資産総額 - 組入有価証券の比率です。

国・地域別比率



・比率は投資対象ファンドの純資産総額に対する割合です。
 ・国・地域名はフランクリン テンプレトン インベストメント独自の判断により分類したものです。
 ・短期金融資産等は、純資産総額 - 組入有価証券の比率です。

組入上位10銘柄

(組入銘柄数: 122 銘柄)

	銘柄	国・地域名	業種	比率
1	BAJAJ HOLDINGS & INVESTMENT LTD	インド	金融	4.16%
2	FILA KOREA LTD	韓国	一般消費財・サービス	4.02%
3	BAOZUN INC	中国	一般消費財・サービス	3.39%
4	HOA PHAT GROUP JSC	ベトナム	素材	3.03%
5	APOLLO TYRES LTD	インド	一般消費財・サービス	2.36%
6	IMAX CORP	アメリカ	コミュニケーション・サービス	2.31%
7	MEDY-TOX INC	韓国	ヘルスケア	1.90%
8	NOVATEK MICROELECTRONICS CORP	台湾	情報技術	1.83%
9	HUAXIN CEMENT CO LTD	中国	素材	1.75%
10	CHINASOFT INTERNATIONAL LTD	中国	情報技術	1.69%

・比率は投資対象ファンドの純資産総額に対する割合です。
 ・組入上位10銘柄における国・地域名、業種につきましては、フランクリン テンプレトン インベストメントによる月次での開示がなされておりません。このため、国・地域名はBloombergによるCountry of Riskに基づき、業種はGICS(世界産業分類基準)に基づき掲載しており、フランクリン テンプレトン インベストメントが定義した分類と必ずしも一致しない場合があります。

表示桁未満の数値がある場合、四捨五入で処理しております。
 基準価額および分配金は1万口当たりです。

後記の「本資料のご利用にあたっての注意事項等」をご覧ください。

テンブルトン新興国小型株ファンド【愛称:ライジング・フォース】

運用担当者コメント

コメントは、フランクリン テンブルトン インベストメンツ提供の資料に基づいて三菱UFJ国際投信が作成したものです。

市況動向

【新興国株式市況は下落、小型株も下落】

9月の新興国株式市況(米ドル建て、8月29日～9月26日)は下落しました。月前半は米国の金利上昇と米中貿易摩擦への懸念などから下落しました。月後半は、米中貿易協議の再開期待や新興国地域に対する投資家心理が改善したことなどを背景に反発したものの、月を通してみると下落しました。
為替市況(8月29日～9月26日)では、米中貿易摩擦に対する懸念の後退などから米ドルが対円で上昇したことを受けて、香港ドルなどが円に対して上昇しました。

運用状況

【基準価額は下落】

当ファンドは「フランクリン・テンブルトン・インベストメント・ファンズ・テンブルトン・エマージング・マーケット・スモーカー・カンパニーズ・ファンド(クラスY(Ydis) JPY)」を高位組み入れとし、その他の資産を「マネー・マーケット・マザーファンド」などで運用しました。9月の基準価額は、香港ドルなどが対円で上昇したものの、保有銘柄が下落したことなどから下落しました。個別銘柄では、米中貿易摩擦への懸念などから「BAOZUN INC-SPN ADR」(中国、一般消費財・サービス)などが下落しました。9月末は、国・地域別では、中国、インド、韓国、台湾が組み入れ上位となっています。また、セクター別では、一般消費財・サービス、情報技術、金融、ヘルスケアが組み入れ上位となっています。

今後の運用方針

【新興国市場の堅調な成長から恩恵を受ける小型株式に投資】

米国の金融政策や通商政策を巡る不透明感などのリスクに注意する必要があると考えるものの、新興国株式市場への投資については楽観的な見通しを持っています。今後、市場の変動性が高まる可能性はあるものの、魅力的なバリュエーション(投資価値基準)や力強い利益成長への期待、堅固なファンダメンタルズが支援材料となり、新興国株式は魅力的であると考えます。このような状況の下、当ファンドでは、引き続き市場のセンチメントを考慮しながらもバリュー投資プロセスを続け、長期的に新興国市場の堅調な成長から恩恵を受ける小型株式に投資し、消費の増加や、構造的に成長しているテクノロジーからの恩恵を受ける銘柄を選好する方針です。

コメントは作成時点のものであり将来予告なく変更されることがあります。
また、将来の市場環境の変化または運用成果等を保証するものではありません。なお、市況の変動等により方針通りの運用が行われない場合があります。表示桁未満の数値がある場合、四捨五入で処理しております。

後記の「本資料のご利用にあたっての注意事項等」をご覧ください。

テンプレートン新興国小型株ファンド【愛称:ライジング・フォース】

ファンドの目的・特色

ファンドの目的

新興国の株式等を実質的な主要投資対象とし、主として中長期的な値上がり益の獲得をめざします。

ファンドの特色

特色1 主として新興国の小型株式等へ投資を行います。

・外国投資法人であるフランクリン・テンプレートン・インベストメント・ファンズ-テンプレートン・エマージング・マーケット・スモール・カンパニーズ・ファンドの円建外国投資証券への投資を通じて、主として新興国の小型株式等(預託証券を含みます。以下同じ。)へ投資を行います。また、マネー・マーケット・マザーファンドへの投資も行います。

預託証券とは、ある国の企業の株式を当該国外の市場で流通させるため、現地法に従い発行した代替証券です。株式と同様に金融商品取引所等で取引されます。

・投資にあたっては、新興国の株式等のうち、主として新興国で登記されている小型企業の株式等へ投資を行います。また、事業活動の中心が新興国である小型企業の株式等や、新興国で登記されている小型企業への出資を通じて実質的に主な事業活動を新興国にて行う小型持株会社の株式等にも投資をする場合があります。

・当初購入時の時価総額が、MSCI エマージング・マーケット・スモール・キャップ インデックスの構成銘柄の時価総額の範囲内の新興国の株式等へ投資を行います。

*購入した株式等は、ファンドで保有している限り追加投資することができます。ただし、当該インデックス構成銘柄の最大時価総額が20億米ドルを下回った場合、時価総額が20億米ドルを超える銘柄について追加投資を行いません。

*当ファンドにおける新興国とは、MSCI エマージング・マーケット インデックスの採用国のほか、フランクリン テンプレートン インベストメンツが新興国と判断した国や地域をいいます。

・銘柄選定にあたっては、徹底的な調査活動による長期業績予想に基づき、独自に算出した企業の適正価値に対して割安と判断される銘柄に投資します。

特色2 外国投資法人の運用は、テンプレートン・アセット・マネジメント・リミテッドが行います。

・テンプレートン・アセット・マネジメント・リミテッドはフランクリン テンプレートン インベストメンツのシンガポール法人であり、エマージング株式運用の拠点の一つです。フランクリン テンプレートン インベストメンツは、新興国株式投資における充実した調査体制と長い経験を有しています。

特色3 原則として、為替ヘッジは行いません。

・原則として為替ヘッジを行いませんので、為替相場の変動による影響を受けます。

特色4 年1回の決算時(8月20日(休業日の場合は翌営業日))に分配金額を決定します。

・分配金額は委託会社が基準価額水準、市況動向等を勘案して決定します。ただし、分配対象収益が少額の場合には、分配を行わないことがあります。

分配金額の決定にあたっては、信託財産の成長を優先し、原則として分配を抑制する方針とします。(基準価額水準や市況動向等により変更する場合があります。)

将来の分配金の支払いおよびその金額について保証するものではありません。(初回決算日は、2018年8月20日です。)

ファンドの仕組み

・ファンド・オブ・ファンズ方式により運用を行います。

<投資対象ファンド>

フランクリン・テンプレートン・インベストメント・ファンズ-テンプレートン・エマージング・マーケット・スモール・カンパニーズ・ファンド

(クラスY(Ydis)JPY)

マネー・マーケット・マザーファンド

市況動向および資金動向等により、上記のような運用が行えない場合があります。

ご購入の際には、必ず投資信託説明書(交付目論見書)をご覧ください。

テンプレートン新興国小型株ファンド【愛称:ライジング・フォース】

投資リスク

基準価額の変動要因

ファンドの基準価額は、組み入れている有価証券等の価格変動による影響を受けますが、これらの運用により信託財産に生じた損益はすべて投資者のみなさまに帰属します。

したがって、投資者のみなさまの投資元本が保証されているものではなく、基準価額の下落により損失を被り、投資元本を割り込むことがあります。

投資信託は預貯金と異なります。

ファンドの基準価額の変動要因として、主に以下のリスクがあります。

価格変動 リスク	主要投資対象とする投資信託証券への投資を通じて、実質的に組み入れる株式の価格変動の影響を受けます。株式の価格は、株式市場全体の動向のほか、発行企業の業績や業績に対する市場の見通しなどの影響を受けて変動します。組入株式の価格の下落は、基準価額の下落要因となります。
為替変動 リスク	主要投資対象とする投資信託証券への投資を通じて、実質的に外貨建資産に投資を行います。実質組入外貨建資産については、原則として為替ヘッジを行いませんので、為替変動の影響を受けます。
信用 リスク	株式の発行企業の経営、財務状況が悪化したり、市場においてその懸念が高まった場合には、株式の価格が下落すること、配当金が減額あるいは支払いが停止されること、倒産等によりその価値がなくなること等があります。
流動性 リスク	株式を売買しようとする際に、その株式の取引量が十分でない場合や規制等により取引が制限されている場合には、売買が成立しなかったり、十分な数量の売買が出来なかったり、ファンドの売買自体によって市場価格が動き、結果として不利な価格での取引となる場合があります。
カントリー・ リスク	ファンドは、主に新興国の株式に実質的な投資を行います。新興国への投資は、投資対象国におけるクーデターや重大な政治体制の変更、資産凍結を含む重大な規制の導入、政府のデフォルト等の発生による影響などを受けることにより、先進国への投資を行う場合に比べて、価格変動・為替変動・信用・流動性の各リスクが大きくなる可能性があります。

ファンドは、小型株を主要投資対象としているため、大型株中心に投資する場合に比べ、価格変動・信用・流動性の各リスクが大きくなる可能性があります。

上記は主なリスクであり、これらに限定されるものではありません。

その他の留意点

・ファンドのお取引に関しては、金融商品取引法第37条の6の規定（いわゆるクーリングオフ）の適用はありません。

・収益分配金の水準は、必ずしも計算期間におけるファンドの収益の水準を示すものではありません。収益分配は、計算期間に生じた収益を超えて行われる場合があります。

投資者の購入価額によっては、収益分配金の一部または全部が、実質的な元本の一部払戻しに相当する場合があります。

ファンド購入後の運用状況により、分配金額より基準価額の値上がり小さかった場合も同様です。収益分配金の支払いは、信託財産から行われます。したがって純資産総額の減少、基準価額の下落要因となります。

ご購入の際には、必ず投資信託説明書(交付目論見書)をご覧ください。

テンブルトン新興国小型株ファンド【愛称:ライジング・フォース】

手続・手数料等

お申込みメモ

購入単位	販売会社が定める単位 / 販売会社にご確認ください。
購入価額	購入申込受付日の翌々営業日の基準価額 基準価額は1万口当たりで表示されます。基準価額は委託会社の照会先でご確認ください。
換金単位	販売会社が定める単位 / 販売会社にご確認ください。
換金価額	換金申込受付日の翌々営業日の基準価額
換金代金	原則として、換金申込受付日から起算して7営業日目から販売会社においてお支払いします。
申込不可日	次のいずれかに該当する日には、購入・換金はできません。 ・ニューヨーク証券取引所とルクセンブルグの銀行がともに休業日である日 ・12月のルクセンブルグの銀行の休業日の前営業日 具体的な日付については、委託会社のホームページ(「ファンド関連情報」内の「お申込み不可日一覧」)をご覧ください。
申込締切時間	原則として、午後3時までには販売会社が受付けたものを当日の申込分とします。
換金制限	ファンドの資金管理を円滑に行うため、大口の換金のお申込みに制限を設ける場合があります。
購入・換金申込受付の中止及び取消し	金融商品取引所等における取引の停止、その他やむを得ない事情(投資対象証券の取得・換金の制限、投資対象国・地域における非常事態(金融危機、デフォルト、重大な政策変更や資産凍結を含む規制の導入、自然災害、クーデターや重大な政治体制の変更、戦争等)による市場の閉鎖もしくは流動性の極端な減少等)があるときは、購入・換金のお申込みの受付を中止すること、およびすでに受付けた購入・換金のお申込みの受付を取消すことがあります。 また、信託金の限度額に達しない場合でも、ファンドの運用規模・運用効率等を勘案し、市況動向や資金流入の動向等に応じて、購入のお申込みの受付を中止することがあります。
信託期間	2027年8月20日まで(2017年8月31日設定)
繰上償還	受益権の口数が10億口を下回ることとなった場合等には、信託期間を繰上げて償還となることがあります。 なお、ファンドが主要投資対象とする外国投資証券が存続しないこととなった場合には繰上償還となります。
決算日	毎年8月20日(休業日の場合は翌営業日) 初回決算日は2018年8月20日
収益分配	年1回の決算時に分配金額を決定します。(分配金額の決定にあたっては、信託財産の成長を優先し、原則として分配を抑制する方針とします。) 販売会社との契約によっては、収益分配金の再投資が可能です。
課税関係	課税上は、株式投資信託として取扱われます。個人受益者については、収益分配時の普通分配金ならびに換金時および償還時の譲渡益に対して課税されます。NISA(少額投資非課税制度)およびジュニアNISA(未成年者少額投資非課税制度)の適用対象です。税法が改正された場合等には、変更となることがあります。くわしくは投資信託説明書(交付目論見書)をご覧ください。

ご購入の際は、必ず投資信託説明書(交付目論見書)をご覧ください。

テンブルトン新興国小型株ファンド【愛称:ライジング・フォース】

手続・手数料等

ファンドの費用

お客さまが直接的に負担する費用

購入時手数料 購入価額に対して、**上限3.24% (税抜 3.00%)** (販売会社が定めます)
(購入される販売会社により異なります。くわしくは、販売会社にご確認ください。)

信託財産留保額 ありません。

お客さまが信託財産で間接的に負担する費用

運用管理費用 (信託報酬) 日々の純資産総額に対して、**年率1.9224% (税抜 年率1.7800%)** をかけた額
ファンドが投資対象とする外国投資証券では運用管理費用 (信託報酬) はかかりませんので、お客さまが負担する実質的な運用管理費用 (信託報酬) は上記と同じです。

その他の費用・手数料 監査法人に支払われるファンドの監査費用・有価証券等の売買時に取引した証券会社等に支払われる手数料・投資対象とする投資信託証券における諸費用・有価証券等を海外で保管する場合、海外の保管機関に支払われる費用・その他信託事務の処理にかかる諸費用等についてもファンドが負担します。
上記の費用・手数料については、売買条件等により異なるため、あらかじめ金額または上限額等を記載することはできません。

運用管理費用 (信託報酬) および監査費用は、日々計上され、毎計算期間の6ヵ月終了時、毎決算時または償還時にファンドから支払われます。

上記の費用 (手数料等) については、保有金額または保有期間等により異なるため、あらかじめ合計額等を記載することはできません。なお、ファンドが負担する費用 (手数料等) の支払い実績は、交付運用報告書に開示されていますのでご参照ください。

本資料のご利用にあたっての注意事項等

本資料は、三菱UFJ国際投信が作成した資料です。投資信託をご購入の場合は、販売会社よりお渡しする最新の投資信託説明書 (交付目論見書) の内容を必ずご確認のうえ、ご自身でご判断ください。本資料の内容は作成時点のものであり、将来予告なく変更されることがあります。本資料は信頼できると判断した情報等に基づき作成しておりますが、その正確性・完全性等を保証するものではありません。本資料中のグラフ・数値等は、過去の実績・状況であり、将来の市場環境等や運用成果等を示唆・保証するものではありません。また税金・手数料等を考慮しておりませんので、実質的な投資成果を示すものではありません。投資信託は、預金等や保険契約とは異なり、預金保険機構、保険契約者保護機構の保護の対象ではありません。銀行等の登録金融機関でご購入いただいた投資信託は、投資者保護基金の補償の対象ではありません。投資信託は、販売会社がお申込みの取扱いを行い委託会社が運用を行います。

委託会社 (ファンドの運用の指図等)

三菱UFJ国際投信株式会社

金融商品取引業者 関東財務局長 (金商) 第404号

加入協会: 一般社団法人 投資信託協会

一般社団法人 日本投資顧問業協会

受託会社 (ファンドの財産の保管・管理等)

三菱UFJ信託銀行株式会社

<ホームページアドレス> <https://www.am.mufig.jp/>

<お客さま専用フリーダイヤル> 0120 - 151034

(受付時間 営業日の9:00 ~ 17:00)

ご購入の際には、必ず投資信託説明書 (交付目論見書) をご覧ください。

販売会社情報一覧表

ファンド名称: テンプルトン新興国小型株ファンド

商号	登録番号等		日本証券業 協会	一般社団法人 日本 投資顧問業 協会	一般社団法人 金融先物 取引業協会	一般社団法人 第二種 金融商品 取引業協会
株式会社 SBI証券	金融商品取引業者	関東財務局長(金商)第44号				
カブドットコム証券株式会社	金融商品取引業者	関東財務局長(金商)第61号				
廣田証券株式会社	金融商品取引業者	近畿財務局長(金商)第33号				
株式会社 三菱UFJ銀行	登録金融機関	関東財務局長(登金)第5号				
株式会社 三菱UFJ銀行(委託金融商品取引業者 三菱UFJモルガン・スタンレー証券株式会社)	登録金融機関	関東財務局長(登金)第5号				
三菱UFJモルガン・スタンレー証券株式会社	金融商品取引業者	関東財務局長(金商)第2336号				
楽天証券株式会社	金融商品取引業者	関東財務局長(金商)第195号				