

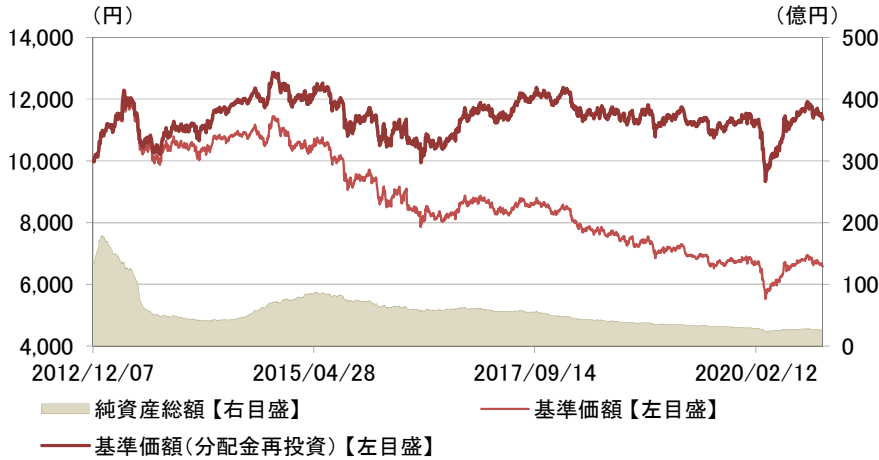
三菱UFJ/AMP オーストラリア・ハイインカム債券ファンド(毎月決算型)  
 〈愛称:カンガルー・ジャンプ〉

月次レポート

2020年  
 10月30日現在

追加型投信/海外/債券

■基準価額および純資産総額の推移



- ・基準価額、基準価額(分配金再投資)は、運用管理費用(信託報酬)控除後の値です。
- ・信託報酬率は、後記の「ファンドの費用」に記載しています。
- ・基準価額(分配金再投資)は、分配金(税引前)を再投資したものと計算しています。

■基準価額および純資産総額

基準価額(1万口当たり)	6,576円
前月末比	-159円
純資産総額	25.64億円

■分配金実績(1万口当たり、税引前)

決算期	決算日	分配金
第94期	2020/10/07	20円
第93期	2020/09/07	20円
第92期	2020/08/07	20円
第91期	2020/07/07	20円
第90期	2020/06/08	20円
第89期	2020/05/07	20円
設定来累計		4,800円

- ・運用状況によっては、分配金額が変わる場合、あるいは分配金が支払われない場合があります。

■騰落率

	過去1ヵ月	過去3ヵ月	過去6ヵ月	過去1年	過去3年	設定来
ファンド	-2.1%	-1.3%	9.1%	-0.4%	-5.8%	13.5%

- ・実際のファンドでは、課税条件によってお客さまごとの騰落率は異なります。
- ・また、換金時の費用・税金等は考慮していません。
- ・設定来のファンドの騰落率は、10,000を起点として計算しています。
- ・分配金実績がある場合は、分配金(税引前)を再投資したものと計算しています。

■資産構成

	比率
実質外国債券	89.2%
内 現物	95.9%
内 先物	-6.7%
コールローン他	10.8%

- ・デュレーション調整等のため、債券先物等を組み入れています。

■ポートフォリオ特性

	ファンド
最終利回り	1.9%
直接利回り	3.4%
デュレーション	3.9
平均格付	BBB+

- ・データ(平均格付を除く)はAMPキャピタル・インベスターズ・リミテッドより提供された運用ポートフォリオベース(債券先物を含む)のものであります。
- ・最終利回りとは、個別債券ごとの複利利回りを加重平均したものです。
- ・最終利回り、デュレーションは個別債券ごとに、線上償還条項が付与されている銘柄は原則として直近の「期待利回り」を示すものではありません。
- ・直接利回りとは、個別債券等についての表面利率を加重平均したものです。
- ・利回りは、計算日時点の評価に基づくものであり、売却や償還による差損益等を考慮した後のファンドの「期待利回り」を示すものではありません。
- ・デュレーションは、債券価格の弾力性を示す指標として用いられ金利の変化に対する債券価格の変動率を示します。
- ・平均格付とは、基準日時点で当該ファンドが保有している有価証券に係る信用格付を加重平均したものであり、当該ファンドに係る信用格付ではありません。

■債券格付分布

格付種類	比率
AAA格	2.9%
AA格	7.2%
A格	20.4%
BBB格	65.1%
BB格以下	0.3%
無格付	0.0%

- ・格付は、S&P、Moody's、Fitchのうち2番めに高い格付を表示しています。2社の格付のみの場合には、低い方の格付を表示、1社の格付のみの場合にはその格付を表示していません。
- ・上記3社の格付を取得していない場合は、AMPキャピタル・インベスターズ・リミテッドが独自に判断した格付です。
- ・なお、付加記号(+、一等)を省略して集計し、S&Pの格付記号に基づき表示しています。

■種別組入比率

種別	比率
普通社債	68.9%
劣後債	31.1%
優先証券	0.0%
その他債券	0.0%
その他	0.0%

- ・比率は現物債券等評価額に対する割合です。
- ・その他債券は、国債等です。
- ・その他は、債券および優先証券以外の証券です。

・表示桁未満の数値がある場合、四捨五入しています。・原則として、比率は純資産総額に対する割合です。・コールローン他は未収・未払項目が含まれるため、マイナスとなる場合があります。

※後記の「本資料のご利用にあたっての注意事項等」をご覧ください。

# 三菱UFJ/AMP オーストラリア・ハイインカム債券ファンド(毎月決算型) (愛称:カンガルー・ジャンプ)

月次レポート

2020年  
10月30日現在

追加型投信/海外/債券

## ■組入上位10業種

業種	比率
1 銀行	31.6%
2 工業	22.1%
3 公益	17.2%
4 不動産	10.9%
5 一般消費財・サービス	7.3%
6 保険	3.3%
7 素材	2.9%
8 エネルギー	2.6%
9 通信サービス	1.0%
10 生活必需品	0.6%

・比率は現物債券評価額に対する割合です。  
・業種は、AMPキャピタル・インベスターズ・リミテッドが債券の発行体企業(保証会社)について独自に分類しています。

## ■利払いタイプ別組入比率

利払いタイプ	比率
固定金利	69.8%
変動金利	14.9%
その他	15.3%

・比率は現物債券評価額に対する割合です。  
・「その他」とは、当初固定金利で、将来ある一定の条件のもとで利率が変動する可能性のある債券のことです。

## ■当月の基準価額の変動要因(概算)

	寄与度(円)
為替要因	-169
債券等要因	40
その他(信託報酬等)	-10
分配金	-20
基準価額(分配落後)	-159

・基準価額に与えた影響等をご理解いただくために簡便的に計算した概算値であり、その正確性、完全性を保証するものではありません。

## ■組入上位10銘柄

組入銘柄数: 89銘柄

銘柄	種別	業種	クーポン	償還日	国・地域	比率
1 4.5 DOWNER GROUP 220311	普通社債	工業	4.5000%	2022/03/11	オーストラリア	4.5%
2 VAR WESTPAC BAN 270311	劣後債	銀行	4.5000%	2027/03/11	オーストラリア	3.7%
3 VAR AUST & NZ B 270513	劣後債	銀行	4.7500%	2027/05/13	オーストラリア	3.7%
4 3.85 UNITED ENER 241023	普通社債	公益	3.8500%	2024/10/23	オーストラリア	3.1%
5 4.3 INCITEC PIVOT 260318	普通社債	素材	4.3000%	2026/03/18	オーストラリア	2.8%
6 3.2 COMMONWEALT 230816	普通社債	銀行	3.2000%	2023/08/16	オーストラリア	2.4%
7 FRN COMMONWEALT 300910	劣後債	銀行	1.8911%	2030/09/10	オーストラリア	2.2%
8 7.75 QANTAS AIRWA 220519	普通社債	一般消費財・サービス	7.7500%	2022/05/19	オーストラリア	2.1%
9 VAR AUSNET SERV 760317	劣後債	公益	5.7500%	2076/03/17	オーストラリア	2.0%
10 FRN NATIONAL A 290517	劣後債	銀行	2.2500%	2029/05/17	オーストラリア	1.9%

・国・地域は、BloombergのCountry of Riskの分類を採用しています。  
・業種は、AMPキャピタル・インベスターズ・リミテッドが債券の発行体企業(保証会社)について独自に分類しています。

・表示桁未満の数値がある場合、四捨五入しています。・原則として、比率は純資産総額に対する割合です。

※後記の「本資料のご利用にあたっての注意事項等」をご覧ください。

**三菱UFJ/AMP オーストラリア・ハイインカム債券ファンド(毎月決算型)**  
**〈愛称:カンガルー・ジャンプ〉**

月次レポート

 2020年  
 10月30日現在

追加型投信/海外/債券

**■運用担当者コメント**
**【市況動向】**

10月の豪州の社債市況は上昇しました。債券市場では、豪中関係の悪化懸念が高まったこと等を受けてスプレッド(国債との利回り格差)が拡大したこと等がマイナスとなったものの、債券利子収入を享受したこと等がプラスとなり、前月末比で上昇しました。

**【為替市況】**

10月の豪ドル/円市況は下落しました。オーストラリア準備銀行(中央銀行)による利下げ観測の高まり等を背景に、豪ドル/円は下落しました。

**【運用状況】**

当ファンドは、AMPオーストラリア・ハイインカム債券マザーファンドへの投資を通じて、オーストラリアの企業が発行する普通社債および劣後債等のハイブリッド証券を高位に組み入れる運用を行いました。

当ファンドが投資するAMPオーストラリア・ハイインカム債券マザーファンドでは、月末時点でデュレーションを市場平均と比べて小幅に短めとしました。また、相対的に投資魅力度が高いと考えられるハイブリッド証券を組み入れる運用を継続しました。上記のような運用を行った結果、豪ドルが対円で下落したこと等がマイナスとなり、当ファンドの基準価額(分配金再投資)は前月末に比べて下落しました。

**【今後の運用方針】**

豪州では、新型コロナウイルスの影響に関する先行き不透明感が未だ残る中、ハイ・イールド市場を含めた社債市場全体で見ると、2020年後半にかけて、デフォルト率が上昇する可能性がある点には注意を要すると考えます。しかし、豪州政府の大規模な財政政策や中央銀行による追加金融緩和政策は、社債市場にとってサポート要因になるとみています。今後は地政学的リスクの高まり等、想定されるリスク要因をふまえて、米国、豪州の景気動向や金融政策等、豪州社債市況を取り巻く環境を注視しつつ、より慎重な銘柄選択を行っていく方針です。

・AMPキャピタル・インベスターズ・リミテッドの資料に基づき作成しています。  
 ・市況の変動等により方針通りの運用が行われない場合があります。

## 収益分配金に関する留意事項

- 分配金は、預貯金の利息とは異なり、投資信託の純資産から支払われますので、分配金が支払われると、その金額相当分、基準価額は下がります。

### 投資信託から分配金が支払われるイメージ

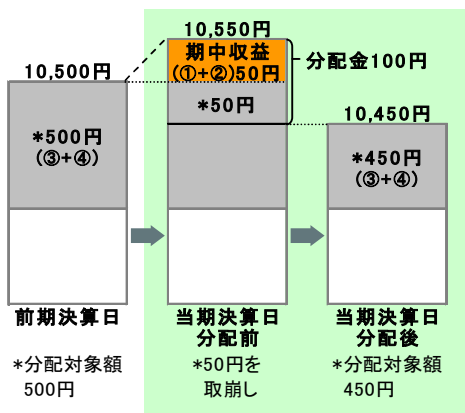


- 分配金は、計算期間中に発生した収益(経費控除後の配当等収益および評価益を含む売買益)を超えて支払われる場合があります。その場合、当期決算日の基準価額は前期決算日と比べて下落することになります。また、分配金の水準は、必ずしも計算期間におけるファンドの収益率を示すものではありません。

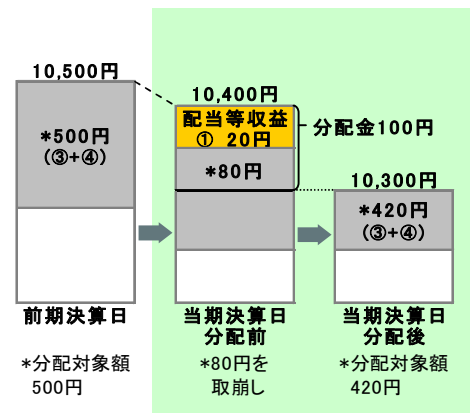
分配対象額は、①経費控除後の配当等収益および②経費控除後の評価益を含む売買益ならびに③分配準備積立金および④収益調整金です。分配金は、分配方針に基づき、分配対象額から支払われます。

### 計算期間中に発生した収益を超えて支払われる場合

#### 前期決算日から基準価額が上昇した場合



#### 前期決算日から基準価額が下落した場合



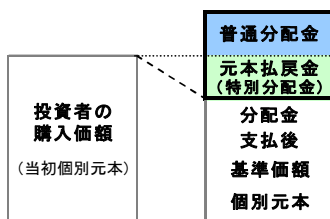
※上記はイメージであり、実際の分配金額や基準価額を示唆するものではありませんのでご注意ください。

分配準備積立金：当期の①経費控除後の配当等収益および②経費控除後の評価益を含む売買益のうち、当期分配金として支払わなかった残りの金額をいいます。信託財産に留保され、次期以降の分配金の支払いに充当できる分配対象額となります。

収益調整金：追加型投資信託で追加設定が行われることによって、既存の受益者への収益分配可能額が薄まらないようにするために設けられた勘定です。

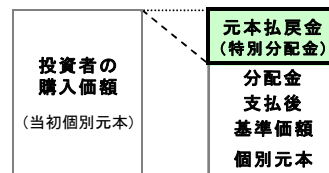
- 投資者のファンドの購入価額によっては、分配金の一部または全部が、実質的には元本の一部払戻しに相当する場合があります。ファンド購入後の運用状況により、分配金額より基準価額の値上がりの方が小さかった場合も同様です。

#### 分配金の一部が元本の一部払戻しに相当する場合



※元本払戻金(特別分配金)は実質的に元本の一部払戻しとみなされ、その金額だけ個別元本が減少します。また、元本払戻金(特別分配金)部分には非課税扱いとなります。

#### 分配金の全部が元本の一部払戻しに相当する場合



普通分配金：個別元本(投資者のファンドの購入価額)を上回る部分からの分配金です。

元本払戻金(特別分配金)：個別元本を下回る部分からの分配金です。分配後の投資者の個別元本は、元本払戻金(特別分配金)の額だけ減少します。

(注)普通分配金に対する課税については、投資信託説明書(交付目論見書)をご参照ください。

## 購入時手数料に関する留意事項

お客さまにご負担いただく購入時手数料の具体例は以下の通りです。販売会社によっては金額指定(購入時手数料を含む場合と含まない場合があります)、口数指定のいずれかのみのお取扱いになる場合があります。くわしくは、販売会社にご確認ください。

#### [金額を指定して購入する場合](購入時手数料を含む場合)

例えば、100万円の金額指定でご購入いただく場合、100万円の中から購入時手数料(税込)をご負担いただきますので、100万円全額が当該ファンドの購入金額となるものではありません。

#### [口数を指定して購入する場合]

例えば、基準価額10,000円(1万口当たり)の時に100万口ご購入いただく場合、購入時手数料=(10,000円÷1万口)×100万口×手数料率(税込)となり、100万円と購入時手数料の合計額をお支払いいただくこととなります。

# 三菱UFJ/AMP オーストラリア・ハイインカム債券ファンド(毎月決算型) (愛称:カンガルー・ジャンプ)

追加型投信/海外/債券

## ファンドの目的・特色

### ■ファンドの目的

オーストラリアの企業が発行する普通社債、劣後債および優先証券等を実質的な主要投資対象とし、利子収益の確保および値上がり益の獲得をめざします。

### ■ファンドの特色

**投資対象** オーストラリアの企業が発行する普通社債、劣後債および優先証券等が実質的な主要投資対象です。

・劣後債、優先証券(以下、「ハイブリッド証券」という場合があります。)は、債券と株式の両方の特性を有しており、上場または非上場となっています。ハイブリッド証券は一般に利息(配当)が定められており、満期時や繰上償還時に額面で償還される等、債券に似た性質を有しています。同一発行体が発行している普通社債とハイブリッド証券を比べると、ハイブリッド証券の方が普通社債よりも利回りが高く、また期待リターンも高くなります。その一方で、リスクは普通社債に比べてハイブリッド証券の方が高くなり、また弁済順位は普通社債に比べて低いという特徴もあります。また一部のハイブリッド証券については償還時に株式に転換されるものもあります。

**運用の委託先** 債券等の運用にあたっては、AMPキャピタル・インベスターズ・リミテッドに運用の指図に関する権限を委託します。

**運用方法** 債券等への投資にあたっては、高水準のインカム収入を確保しつつ、マクロ要因分析、業種分析、個別企業の財務・業績分析等の信用リスク分析に基づき割安度を評価し、銘柄選定を行います。

**為替対応方針** 原則として、為替ヘッジを行いません。

### ■ファンドの仕組み

・運用は主にAMP オーストラリア・ハイインカム債券マザーファンドへの投資を通じて、オーストラリアの企業が発行する普通社債、劣後債および優先証券等へ実質的に投資するファミリーファンド方式により行います。

### ■分配方針

・毎月の決算時(7日(休業日の場合は翌営業日))に分配を行います。

・原則として、基準価額水準、市況動向等を勘案して分配を行います。ただし、分配対象収益が少額の場合は、分配を行わないことがあります。また、分配金額は運用実績に応じて変動します。将来の分配金の支払いおよびその金額について保証するものではありません。

市況動向および資金動向等により、上記のような運用が行えない場合があります。

## 投資リスク

### ■基準価額の変動要因

ファンドの基準価額は、組み入れている有価証券等の価格変動による影響を受けますが、これらの運用により信託財産に生じた損益はすべて投資者のみなさまに帰属します。

したがって、投資者のみなさまの投資元本が保証されているものではなく、基準価額の下落により損失を被り、投資元本を割り込むことがあります。

投資信託は預貯金と異なります。

ファンドの基準価額の変動要因として、主に以下のリスクがあります。(次ページに続きます。)

**価格変動リスク** 一般に、公社債の価格は市場金利の変動等を受けて変動するため、ファンドはその影響を受け組入公社債の価格の下落は基準価額の下落要因となります。

**為替変動リスク** 組入外貨建資産については、原則として為替ヘッジを行いませんので、為替変動の影響を大きく受けます。

組入有価証券等の発行者や取引先等の経営・財務状況が悪化した場合またはそれが予想された場合もしくはこれらに関する外部評価の悪化があった場合等には、当該組入有価証券等の価格が下落することやその価値がなくなること、または利払い・償還金の支払いが滞ることがあります。

**信用リスク** (金融機関の実質的な破たんに関するリスク)

金融機関の破たん処理等に関し、株主だけでなく債権者にも損失負担を求める措置(ベイル・イン)に関する法制度が導入される国・地域においては、監督当局により実質破たん状態にあると認定された金融機関について、劣後債や優先証券、普通社債等についても元本の一部もしくは全部の削減や、発行体の普通株式への転換等、損失吸収措置がとられる可能性があり、この場合にはファンドの基準価額が大きく下落する要因となります。

**流動性リスク** 有価証券等を売却あるいは取得しようとする際に、市場に十分な需要や供給がない場合や取引規制等により十分な流動性の下での取引を行えない場合または取引が不可能となる場合、市場実勢から期待される価格より不利な価格での取引となる可能性があります。また、ファンドが組み入れる劣後債および優先証券等は、一般の公社債と比べ市場規模が小さく、一般的に取引量も少ないため、流動性リスクも高い傾向にあります。

ご購入の際には、必ず投資信託説明書(交付目論見書)をご覧ください。

## 三菱UFJ/AMP オーストラリア・ハイインカム債券ファンド(毎月決算型) (愛称:カンガルー・ジャンプ)

追加型投信/海外/債券

### 投資リスク

劣後債および優先証券等(以下、「ハイブリッド証券」といいます)への投資には次のような特徴があり、価格変動・信用・流動性の各リスクは普通社債への投資と比較して相対的に大きいものとなります。

(法的弁済順位の劣後)

一般的にハイブリッド証券の法的弁済順位は株式に優先し、普通社債に劣後します。したがって、発行体が経営破たん等に陥った場合、普通社債等の元利金が支払われてもハイブリッド証券は元利金の支払いを受けられないことがあります。また、発行体が経営不安、倒産、国有化などに陥った場合には、ハイブリッド証券の価値が大きく減少すること、または無くなることもあり、この場合にはファンドの基準価額が大幅に下落することがあります。さらに、ハイブリッド証券は、一般的に同一発行体の普通社債と比較して低い格付けが格付機関により付与されています。

(繰上償還の延期・前倒し)

一般的にハイブリッド証券には、繰上償還(コール)条項が付与されており、この繰上償還の実施は発行体が決定することとなっています。繰上償還されることを前提として取引されている証券もあり、これらの証券が市場で予想されていた期日に繰上償還が実施されない場合、あるいは実施されないと見込まれる場合、また市場で予想されていた期日以前に償還される場合には、当該証券の価格が大きく下落することがあります。

(利息・配当の繰り延べまたは停止)

利息または配当の支払い繰り延べ条項を有するハイブリッド証券は、発行体の財務状況や収益動向等の要因によって、利息または配当の支払いが繰り延べまたは停止される可能性があります。この場合、期待される利払いや配当が得られないこととなり、ハイブリッド証券の価格が下落する可能性があります。

(損失吸収条項)

金融機関が発行するハイブリッド証券の中には、監督当局により実質破たん状態にあると認定された場合等に元本の一部もしくは全部が削減される、または発行体の普通株式に転換されるなどの損失吸収条項が付与されているものがあります。損失吸収条項に該当した場合、ハイブリッド証券の価格は大きく下落することがあります。

(株式等への転換)

一部のハイブリッド証券には、発行体の判断で実質的に株式等に転換する条項が付与されている場合があります。これらの証券が転換される、もしくは転換されると見込まれる場合には、当該証券の価格が大きく下落することがあります。

(制度変更等)

将来、ハイブリッド証券にかかる税制の変更や、当該証券市場にとって不利益な制度上の重大な変更等があった場合には、税制上・財務上のメリットがなくなるか、もしくは著しく低下する等の事由により、投資成果に悪影響を及ぼす可能性があります。

ファンドは、格付けの低い投資適格未満の普通社債、劣後債および優先証券等に投資する場合があります。格付けの高い公社債への投資を行う場合に比べ、価格変動・信用・流動性の各リスクが大きくなる可能性があります。

### ■その他の留意点

- ・ファンドのお取引に関しては、金融商品取引法第37条の6の規定(いわゆるクーリングオフ)の適用はありません。
- ・ファンドは、ファミリーファンド方式により運用を行います。そのため、ファンドが投資対象とするマザーファンドを共有する他のベビーファンドの追加設定・解約によってマザーファンドに売買が生じた場合などには、ファンドの基準価額に影響する場合があります。

ご購入の際には、必ず投資信託説明書(交付目論見書)をご覧ください。

# 三菱UFJ/AMP オーストラリア・ハイインカム債券ファンド(毎月決算型) (愛称:カンガルー・ジャンプ)

追加型投信/海外/債券

手続・手数料等

## ■お申込みメモ

購入単位	販売会社が定める単位/販売会社にご確認ください。
購入価額	購入申込受付日の翌営業日の基準価額 ※基準価額は1万口当たりで表示されます。基準価額は委託会社の照会先でご確認ください。
換金単位	販売会社が定める単位/販売会社にご確認ください。
換金価額	換金申込受付日の翌営業日の基準価額
換金代金	原則として、換金申込受付日から起算して5営業日目から販売会社においてお支払いします。
申込不可日	次のいずれかに該当する日には、購入・換金はできません。 ・シドニー先物取引所、シドニーの銀行の休業日 ・シドニーにおける債券市場の取引停止日 ※具体的な日付については、委託会社のホームページ(「ファンド関連情報」内の「お申込み不可日一覧」)をご覧ください。
申込締切時間	原則として、午後3時までに販売会社が受付けたものを当日の申込分とします。
換金制限	ファンドの資金管理を円滑に行うため、大口の換金のお申込みに制限を設ける場合があります。
購入・換金申込受付 の中止及び取消し	金融商品取引所等における取引の停止、外国為替取引の停止、その他やむを得ない事情があるときは、購入・換金のお申込みの受付を中止すること、およびすでに受付けた購入・換金のお申込みの受付を取消すことがあります。
信託期間	2022年10月7日まで(2012年12月7日設定)
繰上償還	受益権の口数が10億口を下回ることとなった場合等には、信託期間を繰上げて償還となることがあります。
決算日	毎月7日(休業日の場合は翌営業日)
収益分配	毎月の決算時に分配を行います。 販売会社との契約によっては、収益分配金の再投資が可能です。
課税関係	課税上は、株式投資信託として取扱われます。個人受益者については、収益分配時の普通分配金ならびに換金時および償還時の譲渡益に対して課税されます。NISA(少額投資非課税制度)およびジュニアNISA(未成年者少額投資非課税制度)の適用対象です。税法が改正された場合等には、変更となることがあります。くわしくは投資信託説明書(交付目論見書)をご覧ください。

## ■ファンドの費用

### お客さまが直接的に負担する費用

購入時手数料 購入価額に対して、**上限3.3%(税抜 3%)**(販売会社が定めます)  
(購入される販売会社により異なります。くわしくは、販売会社にご確認ください。)

信託財産留保額 ありません。

### お客さまが信託財産で間接的に負担する費用

運用管理費用(信託報酬) 日々の純資産総額に対して、**年率1.54%(税抜 年率1.4%)**をかけた額

その他の費用・手数料 監査法人に支払われるファンドの監査費用・有価証券等の売買時に取引した証券会社等に支払われる手数料・有価証券等を海外で保管する場合、海外の保管機関に支払われる費用・その他信託事務の処理にかかる諸費用等についてもファンドが負担します。  
※上記の費用・手数料については、売買条件等により異なるため、あらかじめ金額または上限額等を記載することはできません。

※運用管理費用(信託報酬)および監査費用は、日々計上され、ファンドの基準価額に反映されます。毎決算時または償還時にファンドから支払われます。

※上記の費用(手数料等)については、保有金額または保有期間等により異なるため、あらかじめ合計額等を記載することはできません。

なお、ファンドが負担する費用(手数料等)の支払い実績は、交付運用報告書に開示されていますのでご参照ください。

## 本資料のご利用にあたっての注意事項等

●本資料は、三菱UFJ国際投信が作成した資料です。投資信託をご購入の場合は、販売会社よりお渡りする最新の投資信託説明書(交付目論見書)の内容を必ずご確認のうえ、ご自身でご判断ください。●本資料の内容は作成時点のものであり、将来予告なく変更されることがあります。●本資料は信頼できると判断した情報等に基づき作成しておりますが、その正確性・完全性等を保証するものではありません。●本資料中のグラフ・数値等は、過去の実績・状況であり、将来の市場環境等や運用成果等を示唆・保証するものではありません。また税金・手数料等を考慮していませんので、実質的な投資成果を示すものではありません。●投資信託は、預金等や保険契約とは異なり、預金保険機構、保険契約者保護機構の保護の対象ではありません。銀行等の登録金融機関でご購入いただいた投資信託は、投資者保護基金の補償の対象ではありません。●投資信託は、販売会社がお申込みの取扱いを行い委託会社が運用を行います。

●委託会社(ファンドの運用の指図等)

三菱UFJ国際投信株式会社

金融商品取引業者 関東財務局長(金商)第404号

加入協会: 一般社団法人 投資信託協会

一般社団法人 日本投資顧問業協会

<ホームページアドレス> <https://www.am.mufg.jp/>

<お客さま専用フリーダイヤル> 0120-151034

(受付時間 営業日の9:00~17:00)

●受託会社(ファンドの財産の保管・管理等)

三菱UFJ信託銀行株式会社

**ご購入の際には、必ず投資信託説明書(交付目論見書)をご覧ください。**

## 販売会社情報一覧表

投資信託説明書(交付目論見書)のご請求は下記の販売会社まで

ファンド名称: 三菱UFJ/AMP オーストラリア・ハイインカム債券ファンド(毎月決算型)

商号	登録番号等		日本証券業協会	一般社団法人 日本 投資顧問業 協会	一般社団法人 金融先物 取引業協会	一般社団法人 第二種 金融商品 取引業協会
株式会社三菱UFJ銀行	登録金融機関	関東財務局長(登金)第5号	○		○	○
三菱UFJ信託銀行株式会社	登録金融機関	関東財務局長(登金)第33号	○	○	○	
三菱UFJモルガン・スタンレー証券株式会社	金融商品取引業者	関東財務局長(金商)第2336号	○	○	○	○