

月次改訂

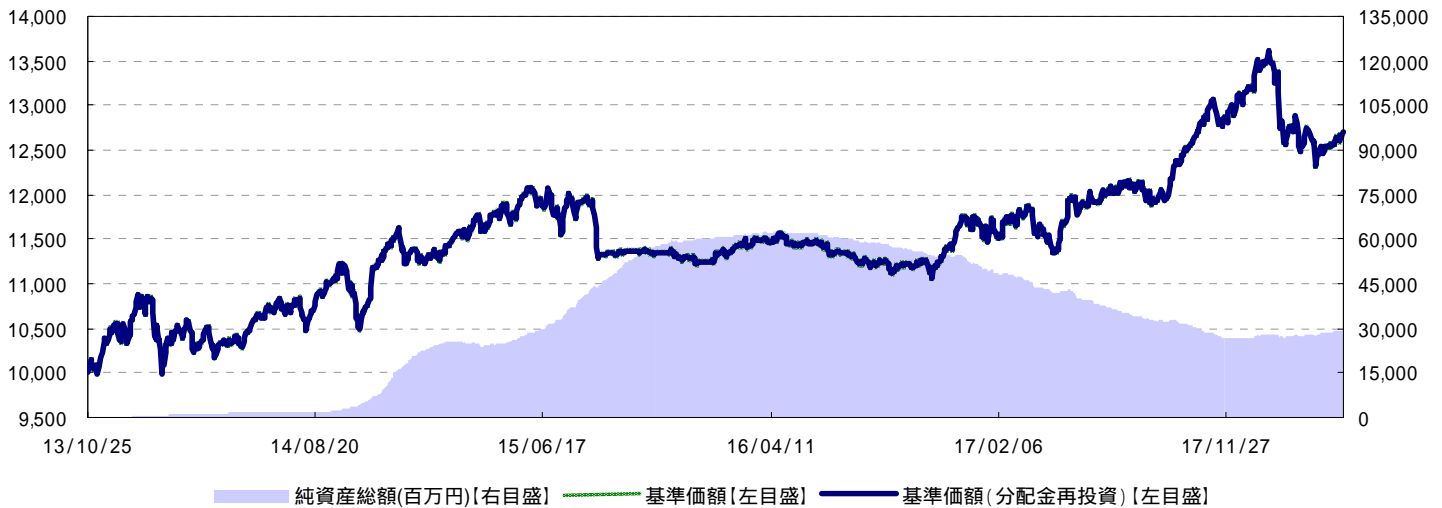
2018 / 04

三菱UFJ バランス・イノベーション(株式重視型)【愛称:ファーストラップ(ささえ)】

追加型投信/内外/資産複合

運用状況等

基準価額の推移



- ・基準価額、基準価額(分配金再投資)は設定日を10,000として指数化しています。
- ・基準価額および基準価額(分配金再投資)は、信託報酬控除後の値です。
- ・信託報酬率については、後記の「ファンドの費用・税金」に記載しています。
- ・基準価額(分配金再投資)は、分配金(税引前)を再投資したものと計算しています。

騰落率

|      | 過去1ヵ月 | 過去3ヵ月  | 過去6ヵ月  | 過去1年  | 過去3年  | 設定来    |
|------|-------|--------|--------|-------|-------|--------|
| ファンド | 1.32% | -4.21% | -1.08% | 8.87% | 7.75% | 26.97% |

- ・ファンドの騰落率は、分配金(税引前)を再投資したものと計算しております。また、ファンドの騰落率と実際の投資者利回りとは異なります。
- ・設定来のファンドの騰落率は、10,000を起点として計算しています。

ファンドの現況

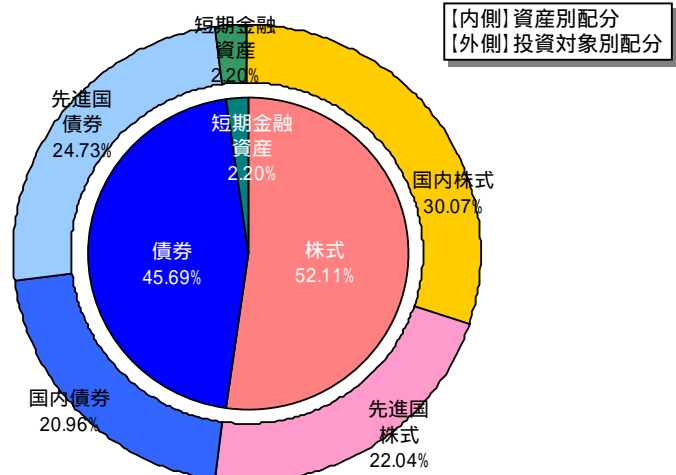
|            | 2018/04/27 | 前月末     | 前月末比  |
|------------|------------|---------|-------|
| 基準価額       | 12,697円    | 12,531円 | +166円 |
| 純資産総額(百万円) | 29,346     | 28,395  | +951  |

分配金実績(税引前)

| 決算期            | 分配金 |
|----------------|-----|
| 第1期 (14/03/25) | 0円  |
| 第2期 (15/03/25) | 0円  |
| 第3期 (16/03/25) | 0円  |
| 第4期 (17/03/27) | 0円  |
| 第5期 (18/03/26) | 0円  |
| 設定来累計          | 0円  |

- ・運用状況によっては、分配金額が変わる場合、あるいは分配金が支払われない場合があります。

資産配分



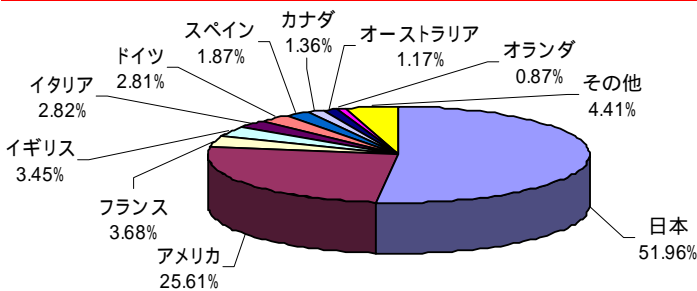
- ・当ファンドの純資産総額に対する各資産に対応する投資対象マザーファンド(短期金融資産を除く)評価額の比率です。ただし、マネー・マーケット・マザーファンド(外側の円グラフで短期公社債として表示)の組み入れがある場合は内側の円グラフでは短期金融資産に含めて表示しています。

表示桁未満の数値がある場合、四捨五入で処理しております。 基準価額および分配金は1万円当たりです。

後記の「本資料のご利用にあたっての注意事項等」をご覧ください。

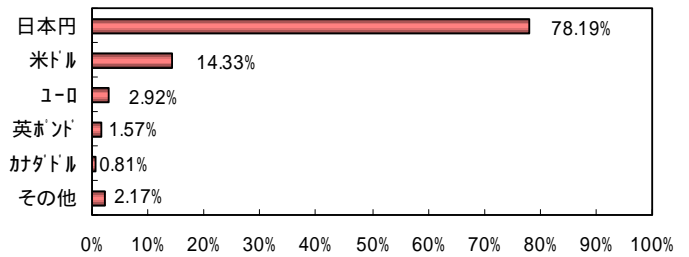
三菱UFJ バランス・イノベーション(株式重視型)【愛称:ファーストラップ(ささえ)】

国別構成比



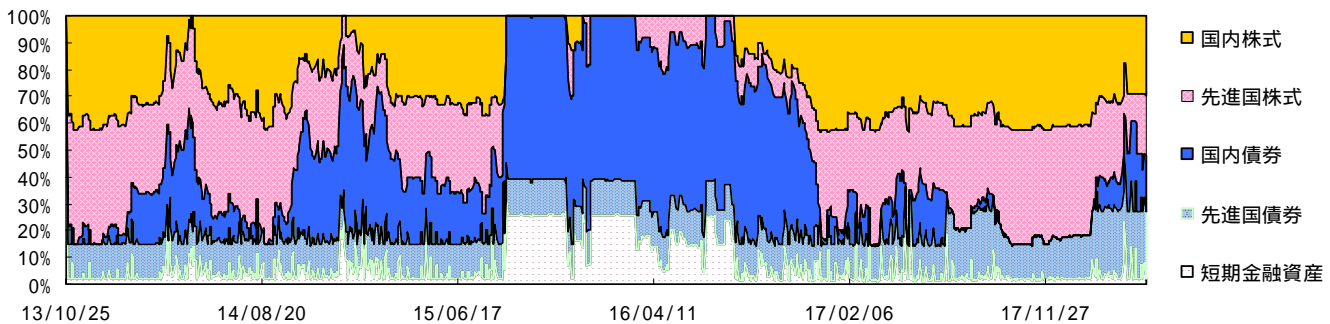
・比率は組入株式・債券等評価額に対する割合です。

通貨別構成比



・通貨別構成比は、ファンドの純資産総額に対する通貨別にみた比率(ヘッジ考慮後、各通貨でのキャッシュ含む)を表します。

資産別組入比率推移



・比率は各資産に対応するマザーファンドの純資産総額に対する割合です。なお、マネー・マーケット・マザーファンドの組み入れがある場合は短期金融資産に含みます。

基準価額変動要因

(単位:円)

| 日付      | 基準価額<br>(分配落後) | 前月末比 | 国内株式 | 先進国<br>株式 | 国内債券 | 先進国<br>債券 | 短期<br>公社債 | その他<br>(信託報酬等) | 分配金 |
|---------|----------------|------|------|-----------|------|-----------|-----------|----------------|-----|
| 2017/10 | 12,835         | 399  | 286  | 122       | 0    | 6         | 0         | 15             | 0   |
| 2017/11 | 12,947         | 112  | 85   | 41        | 0    | 1         | 0         | 15             | 0   |
| 2017/12 | 13,175         | 228  | 82   | 164       | 0    | 4         | 0         | 14             | 0   |
| 2018/01 | 13,255         | 80   | 58   | 62        | 0    | 23        | 0         | 17             | 0   |
| 2018/02 | 12,797         | 458  | 205  | 232       | 4    | 11        | 0         | 14             | 0   |
| 2018/03 | 12,531         | 266  | 106  | 189       | 1    | 43        | 0         | 15             | 0   |
| 2018/04 | 12,697         | 166  | 129  | 78        | 2    | 30        | 0         | 13             | 0   |

・上表の要因分析は、各資産クラス内の組入株式・債券等の値動きの影響等が基準価額に与えた影響をご理解いただくために簡便的に計算した概算値であり、その正確性、完全性等を保証するものではありません。

運用担当者コメント

【市況動向】  
海外先進国株式市況は、米中貿易摩擦問題において歩み寄りの姿勢が見られたことや、好調な米企業決算などから上昇しました。国内株式市況は、同様の理由のほか、朝鮮半島情勢の懸念後退などを背景に上昇しました。海外先進国の債券利回りは、原油高に伴うインフレ懸念や、財政拡張に伴う米国債需給悪化懸念などを背景に上昇しました。国内の債券利回りは、日銀のイールドカーブコントロール政策が意識されたことなどからほぼ変わらずとなりました。為替市場では、米中貿易摩擦問題において歩み寄りの姿勢が高まったことによる投資家のリスク許容度の改善や、米長期金利の上昇などから米ドル、ユーロともに円に対して上昇しました。

【運用状況・今後の運用方針】  
三菱UFJ信託銀行の投資助言に基づき、各マザーファンド等を組み入れた運用を行いました。  
『株式ウエイトマトリクス』(「目論見書」運用方法/運用プロセス参照)の4月末の状況は以下のようになっています。  
・国内株式の「投資環境」は中立、「株式部分の収益寄与」は高い局面  
・先進国株式の「投資環境」は中立、「株式部分の収益寄与」はやや高い局面  
引き続き、三菱UFJ信託銀行の投資助言に基づいた運用を行う方針です。

表示桁未満の数値がある場合、四捨五入で処理しております。基準価額および分配金は1万口当たりです。コメントは作成時点のものであり将来予告なく変更されることがあります。

後記の「本資料のご利用にあたっての注意事項等」をご覧ください。

## 三菱UFJ バランス・イノベーション(株式重視型)【愛称:ファーストラップ(ささえ)】

### ファンドの目的・特色

世界の株式や債券を主な投資対象とし、投資環境等の変化に合わせて組入比率を変更する投資信託です。

#### ファンドの目的

日本を含む世界各国の株式、公社債および短期金融資産を実質的な主要投資対象とし、値上がり益の獲得および利子・配当等収益の確保をめざします。

#### ファンドの特色

**投資対象** 「三菱UFJ バランス・イノベーション(株式重視型)」は、マザーファンドへの投資を通じて、国内および先進国の株式、債券および短期金融資産に実質的な投資を行います。

- ・国内、先進国の株式・債券および短期公社債等に投資するファンドで、「株式抑制型」と比較して国内株式、先進国株式の組入比率を高めることが可能です。
- ・「株式抑制型」と比較して、株式相場上昇局面における株式の値上がり益の獲得をめざすファンドで、値動きはより大きくなる傾向があります。

<ファンドが投資対象とするマザーファンド>

TOPIXマザーファンド

外国株式インデックスマザーファンド

日本債券インデックスマザーファンド

ヘッジ付外国債券インデックスマザーファンド

マネー・マーケット・マザーファンド

#### (運用方法)

- ・三菱UFJ信託銀行株式会社の投資助言・情報提供に基づき、三菱UFJ国際投信株式会社がファンドの運用を行います。
- ・投資環境等に応じて、機動的に各資産の組入比率を調整します。各資産の組入比率の調整にあたっては、三菱UFJ信託銀行が運用する年金ファンド「下方リスク抑制バランス」の運用方法を活用します。
- ・株式の組入比率については、投資環境や株式部分の収益寄与に基づいて決定する「株式ウエイトマトリクス」を活用します。
  - \*「投資環境」は、株式市場や景気の方向性、信用リスクに対する市場の反応の大きさ、株式市場の値動きの大きさ等を測る複数の指標を用いて計算される相場局面判断インデックスをもとに判断します。
  - \*「株式部分の収益寄与」は、過去の株式の収益率に組入比率を勘案して算出します。
  - \*「株式ウエイトマトリクス」は、各資産(国内株式、先進国株式)ごとに異なります。また、「投資環境」を判断する各指標については、今後変更になる場合があります。
- ・株式の実質組入比率に応じて先進国債券の組入比率を決定し、残りは国内債券等に投資します。
- ・なお、国内外の債券市場が下落した場合等に債券の組入比率を引き下げ、マネー・マーケット・マザーファンド等への投資を行う場合があります。

**為替対応方針** 実質組入外貨建資産のうち債券部分については、原則として為替変動リスクの低減をめざして為替ヘッジを行います。その他の実質的な組入外貨建資産については、原則として為替ヘッジを行いません。

#### ファンドの仕組み

- ・運用は主に各マザーファンド等への投資を通じて、日本を含む世界各国の株式、公社債および国内の短期金融資産へ実質的に投資するファミリーファンド方式により行います。
- ・国内株式、先進国株式の組入比率を抑えて、比較的安定的な基準価額の上昇をめざす「株式抑制型」、国内、先進国の株式・債券および短期公社債等に加え、新興国の株式・債券にも投資する「新興国投資型」(「新興国投資型」のみ新興国株式インデックスマザーファンドおよびヘッジ付新興国債券インデックスマザーファンドへの投資を通じて、新興国株式および新興国債券への実質的な投資を行います。)とのスイッチングの取扱いについては、スイッチングの取扱いを行わない販売会社もあるため、詳しくは、販売会社にご確認下さい。スイッチングの際の購入時手数料は、販売会社が定めるものとします。また、換金するファンドに対して税金がかかります。

#### 分配方針

- ・年1回の決算時(3月25日(休業日の場合は翌営業日))に分配金額を決定します。
- ・分配金額は委託会社が基準価額水準、市況動向等を勘案して決定します。ただし、分配対象収益が少額の場合には、分配を行わないことがあります。

分配金額の決定にあたっては、信託財産の成長を優先し、原則として分配を抑制する方針とします。(基準価額水準や市況動向等により変更する場合があります。)

将来の分配金の支払いおよびその金額について保証するものではありません。

市況動向および資金動向等により、上記のような運用が行えない場合があります。

**ご購入の際には、必ず投資信託説明書(交付目論見書)をご覧ください。**

## 三菱UFJ バランス・イノベーション(株式重視型)【愛称:ファーストラップ(ささえ)】

### 投資リスク

#### 基準価額の変動要因

ファンドの基準価額は、組み入れている有価証券等の価格変動による影響を受けませんが、これらの運用により信託財産に生じた損益はすべて投資者のみなさまに帰属します。

したがって、投資者のみなさまの投資元本が保証されているものではなく、基準価額の下落により損失を被り、投資元本を割り込むことがあります。

投資信託は預貯金と異なります。

ファンドの基準価額の変動要因として、主に以下のリスクがあります。

|               |   |
|---------------|---|
| 価格変動<br>リスク   | 一般に、株式の価格は個々の企業の活動や業績、市場・経済の状況等を反映して変動し、また、公社債の価格は市場金利の変動等を受けて変動するため、ファンドはその影響を受け組入株式や組入公社債の価格の下落は基準価額の下落要因となります。   |
| 為替変動<br>リスク   | 組入外貨建資産のうち債券部分については、原則として為替変動リスクの低減をめざして為替ヘッジを行います。為替変動リスクを完全に排除できるものではありません。為替ヘッジを行う場合で円金利がヘッジ対象通貨建の金利より低いときには、これらの金利差相当分がヘッジコストとなります。ただし、為替市場の状況によっては、金利差相当分以上のヘッジコストとなる場合があります。その他の組入外貨建資産については、原則として為替ヘッジを行いませんので、為替変動の影響を大きく受けません。 |
| 信用<br>リスク     | 組入有価証券等の発行者や取引先等の経営・財務状況が悪化した場合またはそれが予想された場合もしくはこれらに関する外部評価の悪化があった場合等には、当該組入有価証券等の価格が下落することやその価値がなくなること、または利払い・償還金の支払いが滞ることがあります。   |
| 流動性<br>リスク    | 有価証券等を売却あるいは取得しようとする際に、市場に十分な需要や供給がない場合や取引規制等により十分な流動性の下での取引を行えない場合または取引が不可能となる場合、市場実勢から期待される価格より不利な価格での取引となる可能性があります。  |
| カントリー・<br>リスク | 三菱UFJ バランス・イノベーション(新興国投資型)<br>新興国への投資は、先進国への投資を行う場合に比べ、投資対象国におけるクーデターや重大な政治体制の変更、資産凍結を含む重大な規制の導入、政府のデフォルト等の発生による影響を受けることにより、価格変動・為替変動・信用・流動性の各リスクが大きくなる可能性があります。  |

#### その他の留意点

・ファンドのお取引に関しては、金融商品取引法第37条の6の規定(いわゆるクーリングオフ)の適用はありません。

・収益分配金の水準は、必ずしも計算期間におけるファンドの収益の水準を示すものではありません。収益分配は、計算期間に生じた収益を超えて行われる場合があります。

投資者の購入価額によっては、収益分配金の一部または全部が、実質的な元本の一部払戻しに相当する場合があります。ファンド購入後の運用状況により、分配金額より基準価額の値上がり小さかった場合も同様です。

収益分配金の支払いは、信託財産から行われます。したがって純資産総額の減少、基準価額の下落要因となります。

・ファンドは、ファミリーファンド方式により運用を行います。そのため、ファンドが投資対象とするマザーファンドを共有する他のベビーファンドの追加設定・解約によってマザーファンドに売買が生じた場合などには、ファンドの基準価額に影響する場合があります。

**ご購入の際には、必ず投資信託説明書(交付目論見書)をご覧ください。**

**三菱UFJ バランス・イノベーション(株式重視型)【愛称:ファーストラップ(ささえ)】**
**手続・手数料等**
**お申込みメモ**

|                   |   |
|-------------------|---|
| 購入単位              | 販売会社が定める単位 / 販売会社にご確認ください。  |
| 購入価額              | 購入申込受付日の翌営業日の基準価額<br>基準価額は1万口当たりで表示されます。基準価額は委託会社の照会先でご確認ください。  |
| 換金単位              | 販売会社が定める単位 / 販売会社にご確認ください。  |
| 換金価額              | 換金申込受付日の翌営業日の基準価額   |
| 換金代金              | 原則として、換金申込受付日から起算して6営業日目から販売会社においてお支払いします。  |
| 申込不可日             | 次のいずれかに該当する日には、購入・換金はできません。<br>・ニューヨーク証券取引所、ニューヨークの銀行、ロンドン証券取引所、ロンドンの銀行の休業日<br>・ニューヨークまたはロンドンにおける債券市場の取引停止日<br>具体的な日付については、委託会社のホームページ(「ファンド関連情報」内の「お申込み不可日一覧」)をご覧ください。   |
| 申込締切時間            | 原則として、午後3時までに販売会社が受付けたものを当日の申込分とします。  |
| 換金制限              | ファンドの資金管理を円滑に行うため、大口の換金のお申込みに制限を設ける場合があります。   |
| 購入・換金申込受付の中止及び取消し | 三菱UFJ バランス・イノベーション(株式抑制型) / 三菱UFJ バランス・イノベーション(株式重視型)<br>金融商品取引所等における取引の停止、外国為替取引の停止、その他やむを得ない事情があるときは、購入・換金のお申込みの受付を中止すること、およびすでに受付けた購入・換金のお申込みの受付を取消すことがあります。<br>三菱UFJ バランス・イノベーション(新興国投資型)<br>金融商品取引所等における取引の停止、外国為替取引の停止、その他やむを得ない事情(投資対象国における非常事態(金融危機、デフォルト、重大な政策変更や資産凍結を含む規制の導入、自然災害、クーデターや重大な政治体制の変更、戦争等)による市場の閉鎖もしくは流動性の極端な減少等)があるときは、購入・換金のお申込みの受付を中止すること、およびすでに受付けた購入・換金のお申込みの受付を取消すことがあります。 |
| 信託期間              | 2023年3月24日まで(2013年10月25日設定)   |
| 繰上償還              | 各ファンドについて、受益権の口数が10億口を下回ることとなった場合等には、信託期間を繰上げて償還となる場合があります。   |
| 決算日               | 毎年3月25日(休業日の場合は翌営業日)  |
| 収益分配              | 年1回の決算時に分配金額を決定します。(分配金額の決定にあたっては、信託財産の成長を優先し、原則として分配を抑制する方針とします。)<br>販売会社との契約によっては、収益分配金の再投資が可能です。   |
| 課税関係              | 課税上は、株式投資信託として取扱われます。個人受益者については、収益分配時の普通分配金ならびに換金時および償還時の譲渡益に対して課税されます。NISA(少額投資非課税制度)およびジュニアNISA(未成年者少額投資非課税制度)の適用対象です。税法が改正された場合等には、変更となる場合があります。くわしくは投資信託説明書(交付目論見書)をご覧ください。   |

**ご購入の際には、必ず投資信託説明書(交付目論見書)をご覧ください。**

## 三菱UFJ バランス・イノベーション(株式重視型)【愛称:ファーストラップ(ささえ)】

### 手続・手数料等

#### ファンドの費用

##### お客さまが直接的に負担する費用

購入時手数料 購入価額に対して、**上限2.16%(税抜2%)**(販売会社が定めます)  
(購入される販売会社により異なります。くわしくは、販売会社にご確認ください。)

信託財産留保額 ありません。

##### お客さまが信託財産で間接的に負担する費用

運用管理費用  
(信託報酬) 日々の純資産総額に対して、**年率1.404%(税抜年率1.3%)**をかけた額

その他の費用・  
手数料 監査法人に支払われるファンドの監査費用・有価証券等の売買時に取引した証券会社等に支払われる手数料・有価証券等を海外で保管する場合、海外の保管機関に支払われる費用・外国株式インデックスマザーファンド、新興国株式インデックスマザーファンドおよびヘッジ付新興国債券インデックスマザーファンドの換金に伴う信託財産留保額・その他信託事務の処理にかかる諸費用等についてもファンドが負担します。  
上記の費用・手数料については、売買条件等により異なるため、あらかじめ金額または上限額等を記載することはできません。

運用管理費用(信託報酬)および監査費用は、日々計上され、毎計算期間の6ヵ月終了時、毎決算時または償還時にファンドから支払われます。

上記の費用(手数料等)については、保有金額または保有期間等により異なるため、あらかじめ合計額等を記載することはできません。なお、ファンドが負担する費用(手数料等)の支払い実績は、交付運用報告書に開示されていますのでご参照ください。

### 本資料のご利用にあたっての注意事項等

本資料は、三菱UFJ国際投信が作成した資料です。投資信託をご購入の場合は、販売会社よりお渡しする最新の投資信託説明書(交付目論見書)の内容を必ずご確認のうえ、ご自身でご判断ください。本資料の内容は作成時点のものであり、将来予告なく変更されることがあります。本資料は信頼できると判断した情報等に基づき作成しておりますが、その正確性・完全性等を保証するものではありません。本資料中のグラフ・数値等は、過去の実績・状況であり、将来の市場環境等や運用成果等を示唆・保証するものではありません。また税金・手数料等を考慮しておりませんので、実質的な投資成果を示すものではありません。投資信託は、預金等や保険契約とは異なり、預金保険機構、保険契約者保護機構の保護の対象ではありません。銀行等の登録金融機関でご購入いただいた投資信託は、投資者保護基金の補償の対象ではありません。投資信託は、販売会社がお申込みの取扱いを行い委託会社が運用を行います。

委託会社(ファンドの運用の指図等)

三菱UFJ国際投信株式会社

金融商品取引業者 関東財務局長(金商)第404号

加入協会:一般社団法人 投資信託協会

一般社団法人 日本投資顧問業協会

<ホームページアドレス> <https://www.am.mufg.jp/>

<お客さま専用フリーダイヤル> 0120 - 151034

(受付時間 営業日の9:00 ~ 17:00)

受託会社(ファンドの財産の保管・管理等)

三菱UFJ信託銀行株式会社

**ご購入の際には、必ず投資信託説明書(交付目論見書)をご覧ください。**

## 販売会社情報一覧表

ファンド名称: 三菱UFJ バランス・イノベーション (株式重視型)

| 商号  | 登録番号等                     | 日本証券業<br>協会 | 一般社団法人<br>日本<br>投資顧問業<br>協会 | 一般社団法人<br>金融先物<br>取引業協会 | 一般社団法人<br>第二種<br>金融商品<br>取引業協会 |
|---|---------------------------|-------------|-----------------------------|-------------------------|--------------------------------|
| 株式会社 SBI証券  | 金融商品取引業者 関東財務局長(金商)第44号   |             |                             |                         |                                |
| カブドットコム証券株式会社                                     | 金融商品取引業者 関東財務局長(金商)第61号   |             |                             |                         |                                |
| 株式会社 三菱UFJ銀行                                      | 登録金融機関 関東財務局長(登金)第5号      |             |                             |                         |                                |
| 株式会社 三菱UFJ銀行(委託金融商品取引業者<br>三菱UFJモルガン・スタンレー証券株式会社) | 登録金融機関 関東財務局長(登金)第5号      |             |                             |                         |                                |
| 三菱UFJ信託銀行株式会社                                     | 登録金融機関 関東財務局長(登金)第33号     |             |                             |                         |                                |
| 三菱UFJモルガン・スタンレー証券株式会社                             | 金融商品取引業者 関東財務局長(金商)第2336号 |             |                             |                         |                                |
| 楽天証券株式会社  | 金融商品取引業者 関東財務局長(金商)第195号  |             |                             |                         |                                |