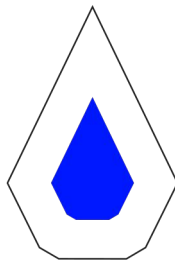


三菱UFJ グローバル・ボンド・オープン(年1回決算型)

〈愛称:花こよみ年1〉

追加型投信／内外／債券

リフィニティブ・リップパー・ファンド・アワード・ジャパン 2021
投資信託／評価期間 5年／債券型 グローバル 日本円



REFINITIV LIPPER FUND AWARDS

2021 WINNER
JAPAN

「三菱UFJ グローバル・ボンド・オープン(年1回決算型)〈愛称:花こよみ年1〉」が、
リフィニティブ・リップパー・ファンド・アワード・ジャパン 2021
投資信託／評価期間 5年／債券型 グローバル 日本円 部門
の最優秀ファンド賞を受賞いたしました。

「リフィニティブ・リップパー・ファンド・アワード」について

リフィニティブ・リップパー・ファンド・アワードは毎年、多くのファンドのリスク調整後リターンを比較し、評価期間中のパフォーマンスが一貫して優れているファンドと運用会社を表彰いたします。

選定に際しては、「Lipper Leader Rating (リップパー・リーダー・レーティング)システム」の中の「コンシスタント・リターン(収益一貫性)」を用い、評価期間3年、5年、10年でリスク調整後のパフォーマンスを測定いたします。評価対象となる分類ごとに、コンシスタント・リターンが最も高いファンドにリフィニティブ・リップパー・ファンド・アワードが贈られます。詳しい情報は、lipperfundawards.comをご覧ください。Refinitiv Lipperは、本資料に含まれるデータの正確性・信頼性を確保するよう合理的な努力をしていますが、それらの正確性については保証しません。

※ リフィニティブ・ジャパン株式会社によるリフィニティブ・リップパー・ファンド・アワード・ジャパン2021は、2020年12月31日時点において、日本で販売登録されており、36ヵ月以上の運用実績があるファンドを評価対象と致します。
当該評価は過去の一定期間の実績を示したものであり、将来の運用成果を保証するものではありません。

投資対象については、後記の「ファンドの目的・特色」をご覧ください。

後記の「本資料のご利用にあたっての注意事項等」をご覧ください。

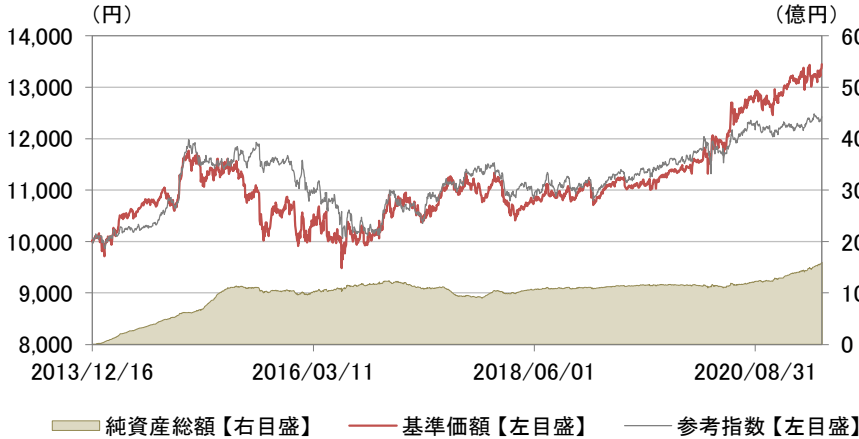
三菱UFJ グローバル・ボンド・オープン(年1回決算型)
 〈愛称:花こよみ年1〉

月次レポート

2021年
 04月30日現在

追加型投信/内外/債券

■基準価額および純資産総額の推移



- ・基準価額は、運用管理費用(信託報酬)控除後の値です。
- ・信託報酬率は、後記の「ファンドの費用」に記載しています。
- ・参考指数は、FTSE世界国債インデックス(除く日本・円ベース)です。
- ・参考指数は、当ファンドのベンチマークではありません。
- ・詳しくは、後記の「本資料で使用している指数について」をご覧ください。
- ・参考指数は、設定日を10,000として指数化しています。

■基準価額および純資産総額

基準価額(1万口当たり)	13,450円
前月末比	+214円
純資産総額	159.56億円

■分配金実績(1万口当たり、税引前)

決算期	決算日	分配金
第8期	2021/04/20	0円
第7期	2020/04/20	0円
第6期	2019/04/22	0円
第5期	2018/04/20	0円
第4期	2017/04/20	0円
第3期	2016/04/20	0円
設定来累計		0円

- ・運用状況によっては、分配金額が変わる場合、あるいは分配金が支払われない場合があります。

■騰落率

	過去1ヵ月	過去3ヵ月	過去6ヵ月	過去1年	過去3年	設定来
ファンド	1.6%	2.2%	7.6%	13.1%	25.7%	34.5%
参考指数	0.4%	1.4%	3.1%	6.4%	11.6%	24.3%

- ・実際のファンドでは、課税条件によってお客さまごとの騰落率は異なります。
- ・また、換金時の費用・税金等は考慮していません。
- ・設定来のファンドの騰落率は、10,000を起点として計算しています。
- ・分配金実績がある場合は、分配金(税引前)を再投資したものと計算しています。

■資産構成

	比率
実質外国債券	98.2%
内 現物	98.2%
内 先物	0.0%
コールローン他	1.8%

■ポートフォリオ特性

	ファンド
最終利回り	1.1%
直接利回り	2.6%
デュレーション	6.9

- ・利回り、デュレーションは組入銘柄の純資産総額に対する比率で加重平均しています。
- ・最終利回りとは、個別債券等について満期まで保有した場合の複利利回りを示しています。
- ・直接利回りとは、個別債券等についての債券価格に対する受取利息の割合を示しています。
- ・デュレーションとは、金利変化に対する債券価格の感応度を示しています。デュレーションの値が大きいほど、金利変動に対する債券価格の変動が大きくなる傾向があります。
- ・利回りはファンドの将来の運用成果を保証するものではありません。

■組入上位5か国・地域

国・地域	比率
1 オーストラリア	68.5%
2 ニュージーランド	29.7%
3 -	-
4 -	-
5 -	-

■債券格付分布

格付種類	比率
AAA格	94.5%
AA格	3.7%
A格	0.0%
BBB格	0.0%
BB格以下	0.0%
無格付	0.0%

■当月の基準価額の変動要因(概算)

	寄与度(円)
為替要因	110
債券要因	117
分配金	0
その他(信託報酬等)	-13
基準価額(分配落後)	214

- ・基準価額に与えた影響等をご理解いただくために簡便的に計算した概算値であり、その正確性、完全性を保証するものではありません。

■組入上位5通貨

通貨	比率
1 豪ドル	69.7%
2 ニュージーランドドル	29.8%
3 日本円	0.5%
4 -	-
5 -	-

- ・為替予約等を含めた実質的な比率です。

- ・格付は、R&I、JCR、S&P、Moody'sのうち最も高い格付を表示しています。

- ・なお、付加記号(+、-)を省略して集計し、S&Pの格付記号に基づき表示しています。

・表示桁未満の数値がある場合、四捨五入しています。・原則として、比率は純資産総額に対する割合です。・国・地域は原則、発行地で分類しています。・コールローン他は未収・未払項目が含まれるため、マイナスとなる場合があります。

※後記の「本資料のご利用にあたっての注意事項等」をご覧ください。

三菱UFJ グローバル・ボンド・オープン(年1回決算型)

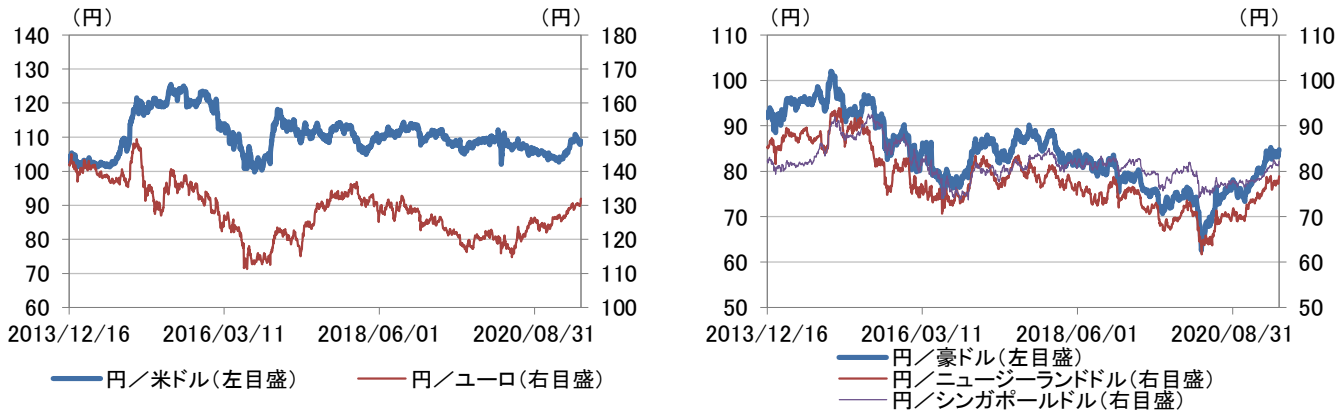
〈愛称:花こよみ年1〉

月次レポート

2021年
04月30日現在

追加型投信/内外/債券

■【参考】為替市況の推移(設定来)



■運用担当者コメント(マザーファンドベース)

【市況動向】

＜債券＞

豪州とニュージーランドの長期金利は低下しました。

米連邦準備制度理事会(FRB)高官らが、資産購入額の規模縮小を検討するのは時期尚早であるという見方を改めて示した結果、米国の早期引き締め観測が後退し、米国長期金利が低下したことなどを受けて、豪州とニュージーランドの長期金利は低下しました。また、下旬に発表された豪州の消費者物価指数の伸びが市場予想を下回ったことやニュージーランド準備銀行(RBNZ)が引き続き緩和的な姿勢を表明したことなども、両国の長期金利の低下要因となりました。

＜為替＞

豪ドルとニュージーランドドルは対円で上昇しました。

資源価格が上昇したことや、主要国で新型コロナウイルスワクチンの接種の進展を受けて投資家のリスクセンチメントが改善したことなどが、豪ドルとニュージーランドドルの対円での上昇要因となりました。

【運用状況】

当月は豪州、ニュージーランドの2カ国で運用しました。

【今後の運用方針】

引き続き、豪州とニュージーランドの2カ国で運用を行います。(運用担当者:近藤)

・市況の変動等により方針通りの運用が行われない場合があります。

■本資料で使用している指数について
 ・FTSE世界国債インデックス(除く日本・円ベース)は、FTSE Fixed Income LLCにより運営され、日本を除く世界主要国の国債の総合収益率を各市場の時価総額で加重平均した債券インデックスです。同指数のデータは、情報提供のみを目的としており、FTSE Fixed Income LLCは、当該データの正確性および完全性を保証せず、またデータの誤謬、脱漏または遅延につき何ら責任を負いません。このインデックスに対する著作権等の知的財産その他一切の権利はFTSE Fixed Income LLCに帰属します。

※後記の「本資料のご利用にあたっての注意事項等」をご覧ください。

三菱UFJグローバル・ボンド・オープン(年1回決算型)

〈愛称:花こよみ年1〉

追加型投信/内外/債券

ファンドの目的・特色

■ファンドの目的

世界主要国の債券を実質的な主要投資対象とし、信用力が高く、かつ、相対的に利回りが高い国の債券に投資することにより、利子収益の獲得をめざします。

■ファンドの特色

特色1 世界の主要国のうち、信用力が高く、かつ、相対的に利回りが高い国の債券に投資することにより、利子収益の獲得をめざします。

- ・相対的に利回りが高いと判断される投資対象国を複数選定し、最も利回りが高いと判断される国に重点配分します。ただし、市場環境等を勘案し一定の範囲内で変更することがあります。なお、毎月、投資国および配分比率の見直しを行い、必要に応じて入替えを行います。
- ・投資対象とする債券の種類は、各国の国債、政府保証債のほか、オーストラリアの州政府債および各国通貨建ての国際機関債とします。
- ・ポートフォリオの構築は国別に、残存期間毎に最終利回りの高い銘柄を中心に選択します。

特色2 実質的な組入外貨建資産については原則として為替ヘッジを行わないため、為替相場の変動による影響を受けます。

特色3 年1回の決算時(4月20日(休業日の場合は翌営業日))に分配金額を決定します。

- ・分配金額は委託会社が基準価額水準、市況動向等を勘案して決定します。ただし、分配対象収益が少額の場合には、分配を行わないことがあります。

分配金額の決定にあたっては、信託財産の成長を優先し、原則として分配を抑制する方針とします。(基準価額水準や市況動向等により変更する場合があります。)

将来の分配金の支払いおよびその金額について保証するものではありません。

■ファンドの仕組み

- ・運用は主に三菱UFJ グローバル・ボンド・マザーファンドへの投資を通じて、世界主要国の債券へ実質的に投資するファミリーファンド方式により行います。

市況動向および資金動向等により、上記のような運用が行えない場合があります。

投資リスク

■基準価額の変動要因

ファンドの基準価額は、組み入れている有価証券等の価格変動による影響を受けますが、これらの運用により信託財産に生じた損益はすべて投資者のみなさまに帰属します。

したがって、投資者のみなさまの投資元本が保証されているものではなく、基準価額の下落により損失を被り、投資元本を割り込むことがあります。

投資信託は預貯金と異なります。

ファンドの基準価額の変動要因として、主に以下のリスクがあります。

価格変動 リスク	一般に、公社債の価格は市場金利の変動等を受けて変動するため、ファンドはその影響を受け組入公社債の価格の下落は基準価額の下落要因となります。
為替変動 リスク	組入外貨建資産については、原則として為替ヘッジを行いませんので、為替変動の影響を大きく受けます。
信用 リスク	組入有価証券等の発行者や取引先等の経営・財務状況が悪化した場合またはそれが予想された場合もしくはこれらに関する外部評価の悪化があった場合等には、当該組入有価証券等の価格が下落することやその価値がなくなること、または利払い・償還金の支払いが滞ることがあります。
流動性 リスク	有価証券等を売却あるいは取得しようとする際に、市場に十分な需要や供給がない場合や取引規制等により十分な流動性の下での取引を行えない場合または取引が不可能となる場合、市場実勢から期待される価格より不利な価格での取引となる可能性があります。

■その他の留意点

- ・ファンドのお取引に関しては、金融商品取引法第37条の6の規定(いわゆるクーリングオフ)の適用はありません。
- ・収益分配金の水準は、必ずしも計算期間におけるファンドの収益の水準を示すものではありません。収益分配は、計算期間に生じた収益を超えて行われる場合があります。
- 投資者の購入価額によっては、収益分配金の一部または全部が、実質的な元本の一部払戻しに相当する場合があります。ファンド購入後の運用状況により、分配金額より基準価額の値上がりが小さかった場合も同様です。
- 収益分配金の支払いは、信託財産から行われます。したがって純資産総額の減少、基準価額の下落要因となります。
- ・ファンドは、ファミリーファンド方式により運用を行います。そのため、ファンドが投資対象とするマザーファンドを共有する他のベビーファンドの追加設定・解約によってマザーファンドに売買が生じた場合などには、ファンドの基準価額に影響する場合があります。

ご購入の際には、必ず投資信託説明書(交付目論見書)をご覧ください。

三菱UFJグローバル・ボンド・オープン(年1回決算型)

〈愛称:花こよみ年1〉

追加型投信／内外／債券

手続・手数料等

■お申込みメモ

購入単位	販売会社が定める単位／販売会社にご確認ください。
購入価額	購入申込受付日の翌営業日の基準価額 ※基準価額は1万口当たりで表示されます。基準価額は委託会社の照会先でご確認ください。
換金単位	販売会社が定める単位／販売会社にご確認ください。
換金価額	換金申込受付日の翌営業日の基準価額
換金代金	原則として、換金申込受付日から起算して5営業日目から販売会社においてお支払いします。
申込不可日	次のいずれかに該当する日には、購入・換金はできません。 ・毎年復活祭(Easter Day)に該当する日の前営業日および翌営業日 ・毎年クリスマス(12月25日)および翌営業日 ※具体的な日付については、委託会社のホームページ(「ファンド関連情報」内の「お申込み不可日一覧」)をご覧ください。
申込締切時間	原則として、午後3時までに販売会社が受付けたものを当日の申込分とします。
換金制限	ファンドの資金管理を円滑に行うため、大口の換金のお申込みに制限を設ける場合があります。
購入・換金申込受付の中止及び取消し	金融商品取引所等における取引の停止、外国為替取引の停止、その他やむを得ない事情があるときは、購入・換金のお申込みの受付を中止すること、およびすでに受付けた購入・換金のお申込みの受付を取消すことがあります。
信託期間	2029年4月20日まで(2013年12月16日設定)
繰上償還	受益権の口数が10億口を下回ることとなった場合等には、信託期間を繰上げて償還となることがあります。
決算日	毎年4月20日(休業日の場合は翌営業日)
収益分配	年1回の決算時に分配金額を決定します。(分配金額の決定にあたっては、信託財産の成長を優先し、原則として分配を抑制する方針とします。) 販売会社との契約によっては、収益分配金の再投資が可能です。
課税関係	課税上は、株式投資信託として取扱われます。個人受益者については、収益分配時の普通分配金ならびに換金時および償還時の譲渡益に対して課税されます。NISA(少額投資非課税制度)およびジュニアNISA(未成年者少額投資非課税制度)の適用対象です。税法が改正された場合等には、変更となることがあります。くわしくは投資信託説明書(交付目論見書)をご覧ください。

■ファンドの費用

お客さまが直接的に負担する費用

購入時手数料	購入価額に対して、 上限2.2%(税抜 2%) (販売会社が定めます) (購入される販売会社により異なります。くわしくは、販売会社にご確認ください。)
信託財産留保額	ありません。

お客さまが信託財産で間接的に負担する費用

運用管理費用(信託報酬)	日々の純資産総額に対して、 年率1.21%(税抜 年率1.1%) をかけた額
その他の費用・手数料	監査法人に支払われるファンドの監査費用・有価証券等の売買時に取引した証券会社等に支払われる手数料・有価証券等を海外で保管する場合、海外の保管機関に支払われる費用・その他信託事務の処理にかかる諸費用等についてもファンドが負担します。 ※上記の費用・手数料については、売買条件等により異なるため、あらかじめ金額または上限額等を記載することはできません。

※運用管理費用(信託報酬)および監査費用は、日々計上され、ファンドの基準価額に反映されます。毎計算期間の6ヵ月終了時、毎決算時または償還時にファンドから支払われます。

※上記の費用(手数料等)については、保有金額または保有期間等により異なるため、あらかじめ合計額等を記載することはできません。

なお、ファンドが負担する費用(手数料等)の支払い実績は、交付運用報告書に開示されていますのでご参照ください。

本資料のご利用にあたっての注意事項等

●本資料は、三菱UFJ国際投信が作成した資料です。投資信託をご購入の場合は、販売会社よりお渡しする最新の投資信託説明書(交付目論見書)の内容を必ずご確認のうえ、ご自身でご判断ください。●本資料の内容は作成時点のものであり、将来予告なく変更されることがあります。●本資料は信頼できると判断した情報等に基づき作成しておりますが、その正確性・完全性等を保証するものではありません。●本資料中のグラフ・数値等は、過去の実績・状況であり、将来の市場環境等や運用成果等を示唆・保証するものではありません。また税金・手数料等を考慮しておりませんので、実質的な投資成果を示すものではありません。●投資信託は、預金等や保険契約とは異なり、預金保険機構、保険契約者保護機構の保護の対象ではありません。銀行等の登録金融機関でご購入いただいた投資信託は、投資者保護基金の補償の対象ではありません。●投資信託は、販売会社がお申込みの取扱いを行い委託会社が運用を行います。

●委託会社(ファンドの運用の指図等) 三菱UFJ国際投信株式会社 金融商品取引業者 関東財務局長(金商)第404号 加入協会: 一般社団法人 投資信託協会 一般社団法人 日本投資顧問業協会	●受託会社(ファンドの財産の保管・管理等) 三菱UFJ信託銀行株式会社 <ホームページアドレス> https://www.am.mufig.jp/ <お客さま専用フリーダイヤル> 0120-151034 (受付時間 営業日の9:00~17:00)
--	--

ご購入の際には、必ず投資信託説明書(交付目論見書)をご覧ください。

販売会社情報一覧表

投資信託説明書(交付目論見書)のご請求は下記の販売会社まで

ファンド名称: 三菱UFJ グローバル・ボンド・オープン(年1回決算型)

商号	登録番号等	日本証券業協会	一般社団法人 日本 投資顧問業 協会	一般社団法人 金融先物 取引業協会	一般社団法人 第二種 金融商品 取引業協会
auカブコム証券株式会社	金融商品取引業者 関東財務局長(金商)第61号	○	○	○	
株式会社SBI証券	金融商品取引業者 関東財務局長(金商)第44号	○		○	○
株式会社清水銀行	登録金融機関 東海財務局長(登金)第6号	○			
十六TT証券株式会社(ラップ専用)	金融商品取引業者 東海財務局長(金商)第188号	○			
東海東京証券株式会社	金融商品取引業者 東海財務局長(金商)第140号	○		○	○
三菱UFJ信託銀行株式会社	登録金融機関 関東財務局長(登金)第33号	○	○	○	
LINE証券株式会社	金融商品取引業者 関東財務局長(金商)第3144号	○		○	
楽天証券株式会社	金融商品取引業者 関東財務局長(金商)第195号	○	○	○	○
ワイエム証券株式会社(ラップ専用)	金融商品取引業者 中国財務局長(金商)第8号	○			
沖縄県労働金庫*	登録金融機関 沖縄総合事務局長(登金)第8号				
九州労働金庫*	登録金融機関 福岡財務支局長(登金)第39号				
近畿労働金庫*	登録金融機関 近畿財務局長(登金)第90号				
四国労働金庫*	登録金融機関 四国財務局長(登金)第26号				
静岡県労働金庫*	登録金融機関 東海財務局長(登金)第72号				
中央労働金庫*	登録金融機関 関東財務局長(登金)第259号				
中国労働金庫*	登録金融機関 中国財務局長(登金)第53号				
東海労働金庫*	登録金融機関 東海財務局長(登金)第70号				
東北労働金庫*	登録金融機関 東北財務局長(登金)第68号				
長野県労働金庫*	登録金融機関 関東財務局長(登金)第268号				
新潟県労働金庫*	登録金融機関 関東財務局長(登金)第267号				
北陸労働金庫*	登録金融機関 北陸財務局長(登金)第36号				
北海道労働金庫*	登録金融機関 北海道財務局長(登金)第38号				