

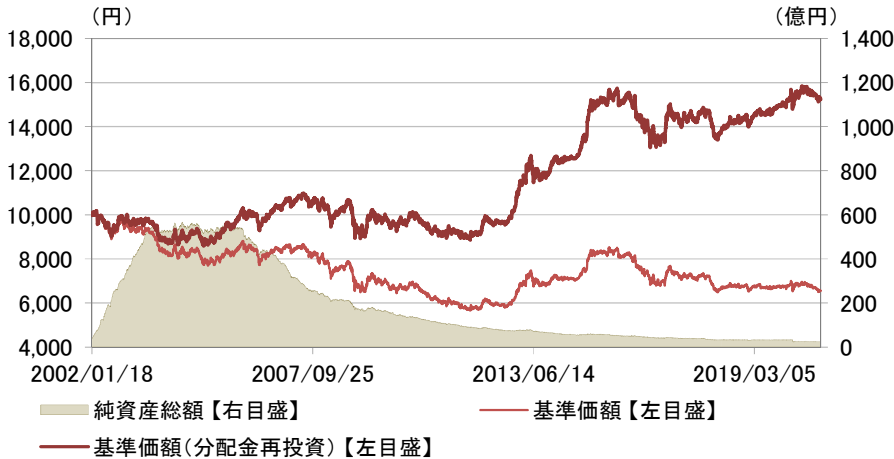
三菱UFJ 米国債券インカムオープン
 (愛称: 夢咲月)

月次レポート

2020年
 11月30日現在

追加型投信/海外/債券

■基準価額および純資産総額の推移



- ・基準価額、基準価額(分配金再投資)は、運用管理費用(信託報酬)控除後の値です。
- ・信託報酬率は、後記の「ファンドの費用」に記載しています。
- ・基準価額(分配金再投資)は、分配金(税引前)を再投資したものと計算しています。

■騰落率

	過去1ヵ月	過去3ヵ月	過去6ヵ月	過去1年	過去3年	設定来
ファンド	-0.1%	-1.2%	-2.2%	0.9%	4.9%	52.4%

- ・実際のファンドでは、課税条件によってお客さまごとの騰落率は異なります。また、換金時の費用・税金等は考慮していません。
- ・設定来のファンドの騰落率は、10,000を起点として計算しています。
- ・分配金実績がある場合は、分配金(税引前)を再投資したものと計算しています。

■ポートフォリオ特性

	ファンド
最終利回り	1.1%
直接利回り	3.4%
デュレーション	5.5

- ・利回り、デュレーションは組入銘柄の純資産総額に対する比率で加重平均しています。
- ・最終利回り、デュレーションは債券先物を含めて計算しています。
- ・最終利回りとは、個別債券等について満期まで保有した場合の複利利回りを示しています。
- ・直接利回りとは、個別債券等についての債券価格に対する受取利息の割合を示しています。
- ・デュレーションとは、金利変化に対する債券価格の感応度を示しています。デュレーションの値が大きいほど、金利変動に対する債券価格の変動が大きくなる傾向があります。
- ・利回りはファンドの将来の運用成果を保証するものではありません。

■債券格付分布

格付種類	比率
AAA格	59.1%
AA格	10.2%
A格	24.2%
BBB格	0.0%
BB格以下	0.0%
無格付	0.0%

- ・格付は、S&P、Moody'sのうち最も高い格付を表示しています。
- ・なお、付加記号(+、-)を省略して集計し、S&Pの格付記号に基づき表示しています。

■組入上位10か国・地域

国・地域	比率
1 アメリカ	81.7%
2 国際機関	2.0%
3 カナダ	1.9%
4 スイス	1.5%
5 フィンランド	1.5%
6 オーストラリア	1.4%
7 イギリス	1.0%
8 ドイツ	0.9%
9 フランス	0.8%
10 オランダ	0.7%

■組入通貨

通貨	比率
1 米ドル	99.6%
その他	0.4%

- ・為替予約等を含めた実質的な比率です。

■基準価額および純資産総額

基準価額(1万口当たり)	6,547円
前月末比	-60円
純資産総額	23.21億円

■分配金実績(1万口当たり、税引前)

決算期	決算日	分配金
第113期	2020/11/09	50円
第112期	2020/09/08	50円
第111期	2020/07/08	50円
第110期	2020/05/08	50円
第109期	2020/03/09	50円
第108期	2020/01/08	50円
設定来累計		6,251円

- ・運用状況によっては、分配金額が変わる場合、あるいは分配金が支払われない場合があります。

■資産構成

	比率
実質外国債券	97.4%
内 現物	93.4%
内 先物	3.9%
コールローン他	2.6%

- ・金利変動リスクの調整のために、米国国債先物を活用しております。

■当月の基準価額の変動要因(概算)

	寄与度(円)
為替要因	-46
債券要因	42
その他(信託報酬等)	-7
分配金	-50
基準価額(分配落後)	-60

- ・基準価額に与えた影響等をご理解いただくために簡便的に計算した概算値であり、その正確性、完全性を保証するものではありません。

・表示桁未満の数値がある場合、四捨五入しています。・原則として、比率は純資産総額に対する割合です。・コールローン他は未収・未払項目が含まれるため、マイナスとなる場合があります。・国・地域は原則、発行地で分類しています。

※後記の「本資料のご利用にあたっての注意事項等」をご覧ください。

三菱UFJ 米国債券インカムオープン
 〈愛称: 夢咲月〉

月次レポート

2020年
 11月30日現在

追加型投信／海外／債券

■種類別・残存期間別組入比率

	比率	残存期間別比率					
		1年未満	1～3年	3～5年	5～7年	7～10年	10年以上
国債	21.6%	0.0%	13.9%	0.0%	0.0%	7.7%	0.0%
政府機関債	6.6%	0.0%	2.3%	4.3%	0.0%	0.0%	0.0%
地方債	0.0%	0.0%	0.0%	0.0%	0.0%	0.0%	0.0%
事業債	34.6%	1.5%	0.0%	9.2%	5.8%	11.4%	6.7%
MBS	29.8%	0.0%	0.1%	0.1%	0.3%	2.5%	26.8%
ABS	0.7%	0.0%	0.0%	0.6%	0.1%	0.0%	0.0%
その他	0.0%	0.0%	0.0%	0.0%	0.0%	0.0%	0.0%

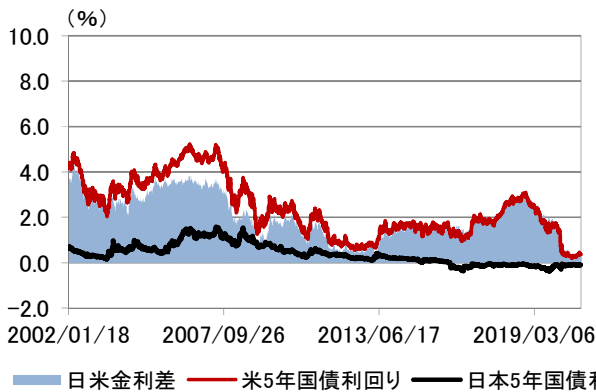
・MBS、ABSの残存年数は満期償還日をもとに計算しています。

■組入上位10銘柄

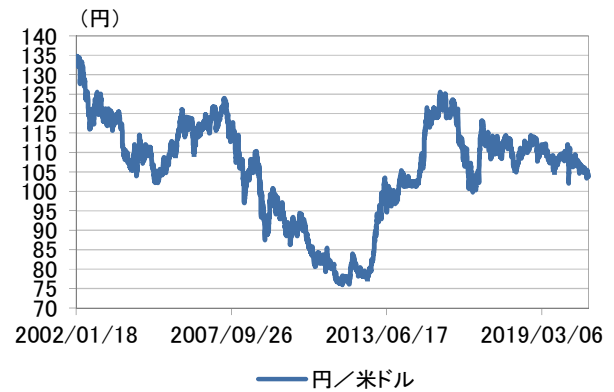
組入銘柄数: 313銘柄

銘柄	種別	クーポン	償還日	比率
1 6.25 T-BOND 300515	国債	6.2500%	2030/05/15	7.7%
2 7.625 T-BOND 221115	国債	7.6250%	2022/11/15	6.6%
3 7.125 T-BOND 230215	国債	7.1250%	2023/02/15	5.9%
4 3.5 G2 AB7278 421120	MBS	3.5000%	2042/11/20	2.6%
5 0.375 FEDERAL FAR 220408	政府機関債	0.3750%	2022/04/08	2.3%
6 4 G2 BF1496 480120	MBS	4.0000%	2048/01/20	1.6%
7 3.625 CREDIT SUIS 240909	事業債	3.6250%	2024/09/09	1.5%
8 4.875 NORDEA BK 210513	事業債	4.8750%	2021/05/13	1.5%
9 2.35 WESTPAC BAN 250219	事業債	2.3500%	2025/02/19	1.4%
10 2.625 CANADA GOVE 220125	国債	2.6250%	2022/01/25	1.4%

■【参考】日米金利差の推移(設定来)



■【参考】為替の推移(設定来)



・表示桁未満の数値がある場合、四捨五入しています。・原則として、比率は純資産総額に対する割合です。

※後記の「本資料のご利用にあたっての注意事項等」をご覧ください。

三菱UFJ 米国債券インカムオープン
〈愛称: 夢咲月〉

月次レポート

 2020年
 11月30日現在

追加型投信／海外／債券

■運用担当者コメント
【市況動向】
＜債券＞

米国の長期金利は概ね横ばいとなりました。月上旬は、米大統領選にてバイデン候補勝利との見方が強まり不透明感が後退したことや米製薬会社による新型コロナウイルスワクチン開発の進展報道等を受けて、米国の長期金利は上昇しました。その後、新型コロナウイルス感染再拡大による景気への影響が懸念されたこと等から金利は低下し、結果、米国の長期金利は概ね横ばいとなりました。

＜為替＞

円/米ドル市況は円高米ドル安となりました。米国での新型コロナウイルス感染再拡大への懸念から、投資家のリスク回避姿勢が強まったこと等を受けて、米ドルは対円で下落しました。

【運用状況】
＜金利＞

ファンドのデュレーション(金利感応度:金利の変化に対してポートフォリオ価値がどの程度変化するか)については、やや抑制的なスタンスとしました。

＜債券種別＞

債券の種別配分については、事業債への投資配分を積極的とするスタンスを維持しました。

＜基準価額＞

円高米ドル安が進行したこと等から、当ファンドの基準価額(分配金再投資)は前月末と比べ下落しました。

【今後の運用方針】
＜金利＞

足元の債券市場は、米追加経済対策の与野党協議の先行きや、新型コロナウイルスの感染状況に左右される状況ではありますが、今後も米国政府による財政出動や米連邦準備制度理事会(FRB)による金融緩和政策が継続され、米国債券市場を下支えするものと考えます。このような環境下、ファンドのデュレーションについては、状況に応じて機動的に対応する方針です。

＜債券種別＞

国債・政府機関債:投資配分を消極的なスタンスとしますが、引き続きマーケット状況などを勘案しつつ慎重な配分調整を行う方針です。

事業債:ファンダメンタルズの面から魅力的な投資対象と考え、積極的なスタンスを維持します。

モーゲージ証券(MBS):マーケット状況等を勘案し、住宅ローン債権を担保としたモーゲージ証券(RMBS)に関しては慎重なスタンスとします。

・モルガン・スタンレー・インベストメント・マネジメント・インクの資料に基づき作成しています。
 ・市況の変動等により方針通りの運用が行われない場合があります。

収益分配金に関する留意事項

- 分配金は、預貯金の利息とは異なり、投資信託の純資産から支払われますので、分配金が支払われると、その金額相当分、基準価額は下がります。

投資信託から分配金が支払われるイメージ

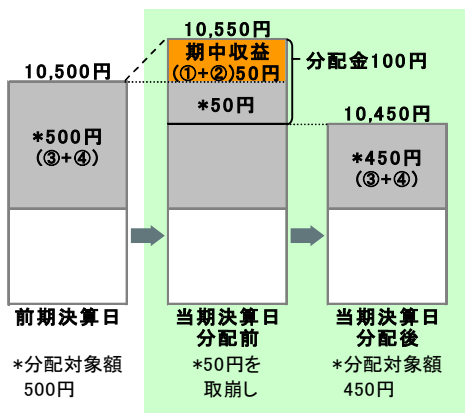


- 分配金は、計算期間中に発生した収益(経費控除後の配当等収益および評価益を含む売買益)を超えて支払われる場合があります。その場合、当期決算日の基準価額は前期決算日と比べて下落することになります。また、分配金の水準は、必ずしも計算期間におけるファンドの収益率を示すものではありません。

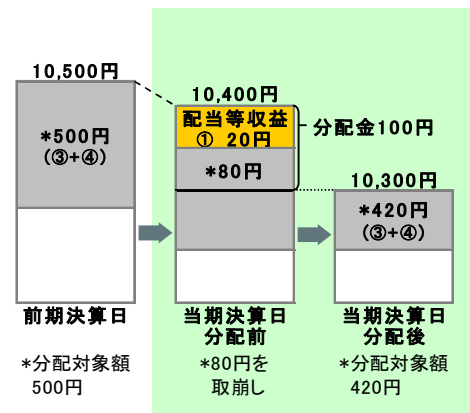
分配対象額は、①経費控除後の配当等収益および②経費控除後の評価益を含む売買益ならびに③分配準備積立金および④収益調整金です。分配金は、分配方針に基づき、分配対象額から支払われます。

計算期間中に発生した収益を超えて支払われる場合

前期決算日から基準価額が上昇した場合



前期決算日から基準価額が下落した場合



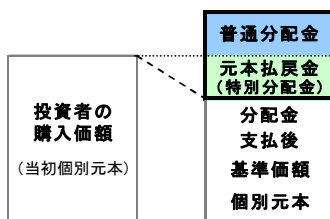
※上記はイメージであり、実際の分配金額や基準価額を示唆するものではありませんのでご注意ください。

分配準備積立金：当期の①経費控除後の配当等収益および②経費控除後の評価益を含む売買益のうち、当期分配金として支払わなかった残りの金額をいいます。信託財産に留保され、次期以降の分配金の支払いに充当できる分配対象額となります。

収益調整金：追加型投資信託で追加設定が行われることによって、既存の受益者への収益分配可能額が薄まらないようにするために設けられた勘定です。

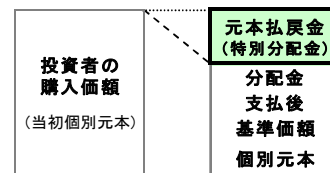
- 投資者のファンドの購入価額によっては、分配金の一部または全部が、実質的には元本の一部払戻しに相当する場合があります。ファンド購入後の運用状況により、分配金額より基準価額の値上がり小さかった場合も同様です。

分配金の一部が元本の一部払戻しに相当する場合



※元本払戻金(特別分配金)は実質的に元本の一部払戻しとみなされ、その金額だけ個別元本が減少します。また、元本払戻金(特別分配金)部分は非課税扱いとなります。

分配金の全部が元本の一部払戻しに相当する場合



普通分配金：個別元本(投資者のファンドの購入価額)を上回る部分からの分配金です。

元本払戻金(特別分配金)：個別元本を下回る部分からの分配金です。分配後の投資者の個別元本は、元本払戻金(特別分配金)の額だけ減少します。

(注)普通分配金に対する課税については、投資信託説明書(交付目論見書)をご参照ください。

購入時手数料に関する留意事項

お客さまにご負担いただく購入時手数料の具体例は以下の通りです。販売会社によっては金額指定(購入時手数料を含む場合と含まない場合があります)、口数指定のいずれかのみのお取扱いになる場合があります。くわしくは、販売会社にご確認ください。

[金額を指定して購入する場合](購入時手数料を含む場合)

例えば、100万円の金額指定でご購入いただく場合、100万円の中から購入時手数料(税込)をご負担いただきますので、100万円全額が当該ファンドの購入金額となるものではありません。

[口数を指定して購入する場合]

例えば、基準価額10,000円(1万口当たり)の時に100万口ご購入いただく場合、購入時手数料=(10,000円÷1万口)×100万口×手数料率(税込)となり、100万円と購入時手数料の合計額をお支払いいただくこととなります。

三菱UFJ 米国債券インカムオープン 〈愛称:夢咲月〉

追加型投信／海外／債券

ファンドの目的・特色

■ファンドの目的

高格付けの米ドル建ての公社債を実質的な主要投資対象とし、分散投資を行い、値上がり益の獲得をめざします。

■ファンドの特色

特色1 高格付けの米ドル建ての公社債に投資します。

特色2 運用の指図に関する権限は、モルガン・スタンレー・インベストメント・マネジメント・インクに委託します。

特色3 外貨建資産については、原則として為替ヘッジを行いません。

特色4 2か月毎に決算を行い、分配を行います。

・分配対象収益が少額の場合は分配を行わないことがあります。また、分配金額は運用実績に応じて変動します。将来の分配金の支払いおよびその金額について保証するものではありません。

■ファンドの仕組み

・運用は主にUSボンドマザーファンドへの投資を通じて、米ドル建ての公社債へ実質的に投資するファミリーファンド方式により行います。

市況動向および資金動向等により、上記のような運用が行えない場合があります。

投資リスク

■基準価額の変動要因

ファンドの基準価額は、組み入れている有価証券等の価格変動による影響を受けますが、これらの運用により信託財産に生じた損益はすべて投資者のみなさまに帰属します。

したがって、投資者のみなさまの投資元本が保証されているものではなく、基準価額の下落により損失を被り、投資元本を割り込むことがあります。

投資信託は預貯金と異なります。

ファンドの基準価額の変動要因として、主に以下のリスクがあります。

価格変動 リスク	一般に、公社債の価格は市場金利の変動等を受けて変動するため、ファンドはその影響を受け組入公社債の価格の下落は基準価額の下落要因となります。
為替変動 リスク	組入外貨建資産については、原則として為替ヘッジを行いませんので、為替変動の影響を大きく受けます。
信用 リスク	組入有価証券等の発行者や取引先等の経営・財務状況が悪化した場合またはそれが予想された場合もしくはこれらに関する外部評価の悪化があった場合等には、当該組入有価証券等の価格が下落することやその価値がなくなること、または利払い・償還金の支払いが滞ることがあります。
流動性 リスク	有価証券等を売却あるいは取得しようとする際に、市場に十分な需要や供給がない場合や取引規制等により十分な流動性の下での取引を行えない場合または取引が不可能となる場合、市場実勢から期待される価格より不利な価格での取引となる可能性があります。

■その他の留意点

・ファンドのお取引に関しては、金融商品取引法第37条の6の規定(いわゆるクーリングオフ)の適用はありません。

・ファンドは、ファミリーファンド方式により運用を行います。そのため、ファンドが投資対象とするマザーファンドを共有する他のベビーファンドの追加設定・解約によってマザーファンドに売買が生じた場合などには、ファンドの基準価額に影響する場合があります。

ご購入の際には、必ず投資信託説明書(交付目論見書)をご覧ください。

三菱UFJ 米国債券インカムオープン (愛称:夢咲月)

追加型投信/海外/債券

手続・手数料等

■お申込みメモ

購入単位	販売会社が定める単位/販売会社にご確認ください。
購入価額	購入申込受付日の翌営業日の基準価額 ※基準価額は1万円当たりで表示されます。基準価額は委託会社の照会先でご確認ください。
換金単位	1万円単位または1口単位のいずれか販売会社が定める単位/販売会社にご確認ください。
換金価額	換金申込受付日の翌営業日の基準価額から信託財産留保額を差引いた価額
換金代金	原則として、換金申込受付日から起算して5営業日目から販売会社においてお支払いします。
申込不可日	次のいずれかに該当する日には、購入・換金はできません。 ・ニューヨーク証券取引所、ニューヨークの銀行の休業日 ・ニューヨークにおける債券市場の取引停止日 ※具体的な日付については、委託会社のホームページ(「ファンド関連情報」内の「お申込み不可日一覧」)をご覧ください。
申込締切時間	原則として、午後3時までに販売会社が受付けたものを当日の申込分とします。
換金制限	ファンドの資金管理を円滑に行うため、大口の換金のお申込みに制限を設ける場合があります。
購入・換金申込受付の中止及び取消し	金融商品取引所等における取引の停止、外国為替取引の停止、その他やむを得ない事情があるときは、購入・換金のお申込みの受付を中止すること、およびすでに受付けた購入・換金のお申込みの受付を取消すことがあります。
信託期間	無期限(2002年1月18日設定)
繰上償還	受益権の口数が30億口を下回るようになった場合等には、信託期間を繰上げて償還となることがあります。
決算日	毎年1・3・5・7・9・11月の8日(休業日の場合は翌営業日)
収益分配	年6回の決算時に分配を行います。 販売会社との契約によっては、収益分配金の再投資が可能です。
課税関係	課税上は、株式投資信託として取扱われます。個人受益者については、収益分配時の普通分配金ならびに換金時および償還時の譲渡益に対して課税されます。NISA(少額投資非課税制度)およびジュニアNISA(未成年者少額投資非課税制度)の適用対象です。税法が改正された場合等には、変更となることがあります。くわしくは投資信託説明書(交付目論見書)をご覧ください。

■ファンドの費用

お客さまが直接的に負担する費用

購入時手数料	購入価額に対して、 上限1.1%(税抜1%) (販売会社が定めます) (購入される販売会社により異なります。くわしくは、販売会社にご確認ください。)
信託財産留保額	換金申込受付日の翌営業日の基準価額に 0.3% をかけた額

お客さまが信託財産で間接的に負担する費用

運用管理費用 (信託報酬)	日々の純資産総額に対して、 年率1.155%(税抜年率1.05%) をかけた額
その他の費用・ 手数料	監査法人に支払われるファンドの監査費用・有価証券等の売買時に取引した証券会社等に支払われる手数料・有価証券等を海外で保管する場合、海外の保管機関に支払われる費用・その他信託事務の処理にかかる諸費用等についてもファンドが負担します。 ※上記の費用・手数料については、売買条件等により異なるため、あらかじめ金額または上限額等を記載することはできません。

※運用管理費用(信託報酬)および監査費用は、日々計上され、ファンドの基準価額に反映されます。毎決算時または償還時にファンドから支払われます。

※上記の費用(手数料等)については、保有金額または保有期間等により異なるため、あらかじめ合計額等を記載することはできません。
なお、ファンドが負担する費用(手数料等)の支払い実績は、交付運用報告書に開示されていますのでご参照ください。

本資料のご利用にあたっての注意事項等

●本資料は、三菱UFJ国際投信が作成した資料です。投資信託をご購入の場合は、販売会社よりお渡しする最新の投資信託説明書(交付目論見書)の内容を必ずご確認ください。●本資料の内容は作成時点のものであり、将来予告なく変更されることがあります。●本資料は信頼できると判断した情報等に基づき作成しておりますが、その正確性・完全性等を保証するものではありません。●本資料中のグラフ・数値等は、過去の実績・状況であり、将来の市場環境等や運用成果等を示唆・保証するものではありません。また税金・手数料等を考慮しておりませんので、実質的な投資成果を示すものではありません。●投資信託は、預金等や保険契約とは異なり、預金保険機構、保険契約者保護機構の保護の対象ではありません。銀行等の登録金融機関でご購入いただいた投資信託は、投資者保護基金の補償の対象ではありません。●投資信託は、販売会社がお申込みの取扱いを行い委託会社が運用を行います。

●委託会社(ファンドの運用の指図等)

三菱UFJ国際投信株式会社
金融商品取引業者 関東財務局長(金商)第404号
加入協会:一般社団法人 投資信託協会
一般社団法人 日本投資顧問業協会

<ホームページアドレス> <https://www.am.mufg.jp/>
<お客さま専用フリーダイヤル> 0120-151034
(受付時間 営業日の9:00~17:00)

●受託会社(ファンドの財産の保管・管理等)

三菱UFJ信託銀行株式会社

ご購入の際には、必ず投資信託説明書(交付目論見書)をご覧ください。

販売会社情報一覧表

投資信託説明書(交付目論見書)のご請求は下記の販売会社まで

ファンド名称: 三菱UFJ 米国債券インカムオープン

商号	登録番号等		日本証券業協会	一般社団法人 日本投資顧問業協会	一般社団法人 金融先物取引業協会	一般社団法人 第二種金融商品取引業協会
株式会社愛知銀行(※)	登録金融機関	東海財務局長(登金)第12号	○			
株式会社秋田銀行	登録金融機関	東北財務局長(登金)第2号	○			
株式会社池田泉州銀行	登録金融機関	近畿財務局長(登金)第6号	○		○	
池田泉州TT証券株式会社	金融商品取引業者	近畿財務局長(金商)第370号	○			
株式会社SBI証券	金融商品取引業者	関東財務局長(金商)第44号	○		○	○
株式会社沖縄銀行	登録金融機関	沖縄総合事務局長(登金)第1号	○			
株式会社沖縄海邦銀行	登録金融機関	沖縄総合事務局長(登金)第3号	○			
株式会社ジャパンネット銀行	登録金融機関	関東財務局長(登金)第624号	○		○	
株式会社第四銀行(※)(1月1日から「株式会社第四北越銀行」に社名変更いたします)	登録金融機関	関東財務局長(登金)第47号	○		○	
株式会社広島銀行	登録金融機関	中国財務局長(登金)第5号	○		○	
株式会社武蔵野銀行	登録金融機関	関東財務局長(登金)第38号	○			
楽天証券株式会社	金融商品取引業者	関東財務局長(金商)第195号	○	○	○	○