

# 投資信託説明書 (交付目論見書)

使用開始日 2022.6.15



## 世界投資適格債オープン(為替ヘッジあり)(毎月決算型)

追加型投信／海外／債券

※ご購入に際しては、本書の内容を十分にお読みください。

商品分類			属性区分				
単位型・追加型	投資対象地域	投資対象資産 (収益の源泉)	投資対象資産	決算頻度	投資対象地域	投資形態	為替ヘッジ
追加型	海外	債券	その他資産 (投資信託証券 (債券 一般))	年12回 (毎月)	グローバル (日本除く)	ファンド・オブ・ ファンズ	あり (フルヘッジ)

※属性区分に記載している「為替ヘッジ」は、対円での為替リスクに対するヘッジの有無を記載しています。

※商品分類および属性区分の内容については、一般社団法人投資信託協会のホームページ(<https://www.toushin.or.jp/>)でご覧いただけます。

- 本書は、金融商品取引法第13条の規定に基づく目論見書です。
- ファンドに関する投資信託説明書(請求目論見書)を含む詳細な情報は、委託会社のホームページで閲覧、ダウンロードできます。
- 本書には、約款の主な内容が含まれていますが、約款の全文は請求目論見書に掲載されています。
- ファンドの商品内容に関して重大な変更を行う場合には、投資信託及び投資法人に関する法律に基づき事前に受益者の意向を確認します。
- ファンドの財産は、信託法に基づき受託会社において分別管理されています。
- 請求目論見書は、販売会社にご請求いただければ当該販売会社を通じて交付いたします。(請求目論見書をご請求された場合は、その旨をご自身で記録しておくようお願いいたします。)

この目論見書により行う「世界投資適格債オープン(為替ヘッジあり)(毎月決算型)」の募集については、委託会社は、金融商品取引法第5条の規定により有価証券届出書を2022年6月14日に関東財務局長に提出しており、2022年6月15日に効力が生じております。

### 委託会社:三菱UFJ国際投信株式会社

ファンドの運用の指図等を行います。

金融商品取引業者:関東財務局長(金商)第404号

設立年月日:1985年8月1日

資本金:20億円

運用投資信託財産の合計純資産総額

21兆8,699億円  
(2022年3月31日現在)

ホームページアドレス

<https://www.am.mufg.jp/>

お客さま専用フリーダイヤル

0120-151034 (受付時間:営業日の9:00~17:00)

### 受託会社:三菱UFJ信託銀行株式会社

ファンドの財産の保管・管理等を行います。

# ファンドの目的・特色

## ファンドの目的

安定したインカムゲインの確保と信託財産の成長を目指して運用を行います。

## ファンドの特色

特色 1

日本を除く世界の投資適格格付けを有する社債とソブリン債券に投資し、安定したインカムゲインの確保と、債券の値上がり益の獲得を目指します。

- ◆ ワールド・インベストメント・グレード・ボンド・ファンド\*1 (以下「WIGBF」ということがあります。)への投資を通じて、主として日本を除く\*2世界の投資適格格付け (BBB格相当以上) を有する社債\*3とソブリン債券\*4に投資を行います。また、マネー・プール マザーファンドへの投資も行います。
- ◆ 日本を除く世界の投資適格格付け (BBB格相当以上) を有する社債とソブリン債券を実質的な主要投資対象とすることで、信用リスクの低減を図り、安定したインカムゲインの確保と債券の値上がり益の獲得を目指します。

\*1 WIGBFは、円建のケイマン籍投資信託証券で、JPモルガン・アセット・マネジメント(UK)リミテッドが運用を行います。

\*2 日本国内で発行されるものおよび海外で発行される円建のものを除きます。なお、日本企業が海外において外貨建で発行する社債へ投資することがあります。

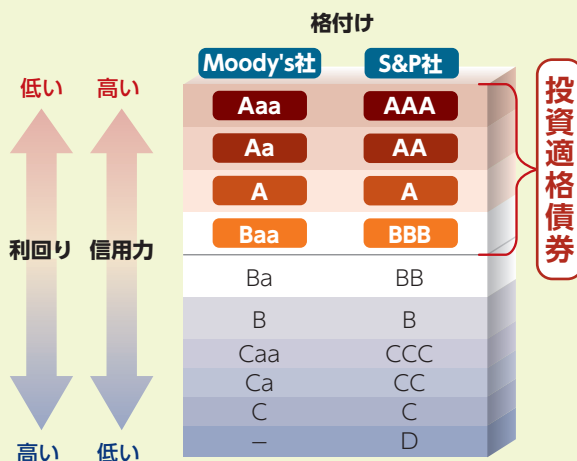
\*3 当ファンドにおいて、社債にはCoCosを含みます。CoCosについては、投資リスク「CoCos固有のリスク」をご参照ください。

\*4 当ファンドにおいて、ソブリン債券とは、各国政府や政府機関が発行する債券の総称で、自国通貨建・外国通貨建があります。また、世界銀行やアジア開発銀行など国際機関が発行する債券もこれに含まれます。

## WIGBFの主な運用方針

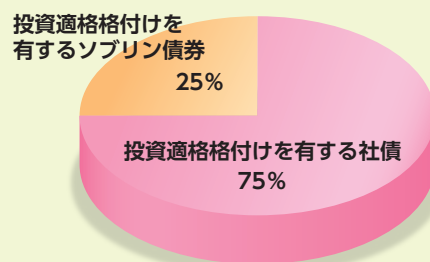
- 基本投資比率は、社債75%程度、ソブリン債券25%程度です。  
(投資環境、流動性などを勘案し、±25%の範囲で投資比率の変更を行うことがあります。)
- 個別銘柄の投資にあたっては、取得時においてS&P社またはMoody's社による格付け (両社の格付けが異なる場合は高い方の格付け) が、原則としてBBB格相当以上とします。
- 格下げによりBBB格未満となった場合は、原則として1ヵ月以内に売却します。

### ■ 格付けと信用力のイメージ



### ■ 投資対象について

日本を除く世界の投資適格格付けを有する社債とソブリン債券に実質的な投資を行います。



#### 基本投資比率のイメージ

- ※ 投資環境、流動性などを勘案し、±25%の範囲で投資比率の変更を行うことがあります。
- ※ 上記はあくまでもイメージであり、実際の投資比率とは異なる場合があります。

特色 2

原則として対円で為替ヘッジを行い、為替変動リスクの低減をはかります。

- ◆ 当ファンドが投資を行うWIGBFにおいては、米ドルやユーロなど複数通貨 (以下「原資産通貨」ということがあります。) 建の債券に投資しますが、対円で為替ヘッジを行い、為替変動リスクの低減をはかります。\*

\* 原則として対円で為替ヘッジを行い、為替変動リスクの低減をはかりますが、完全に為替変動リスクを排除することはできません。

# 特色3

## 毎月決算を行い、収益の分配を行います。

◆ 毎月15日(休業日の場合は翌営業日)に決算を行い、収益分配方針に基づいて分配を行います。

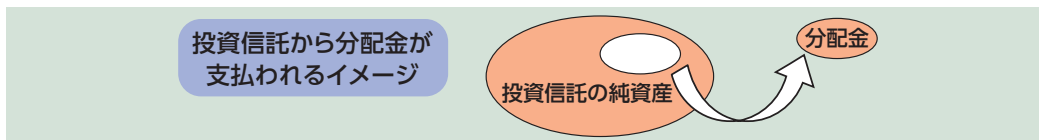
### 収益分配方針

- 分配対象額の範囲は、経費控除後の配当等収益と売買益(評価益を含みます。)等の全額とします。
- 委託会社が基準価額水準、市況動向、残存信託期間等を勘案して、分配金額を決定します。(ただし、分配対象収益が少額の場合には分配を行わない場合もあります。)

将来の収益分配金の支払いおよびその金額について保証するものではなく、委託会社の判断により、分配を行わない場合もあります。

### 収益分配金に関する留意事項

◆ 分配金は、預貯金の利息とは異なり、投資信託の純資産から支払われますので、分配金が支払われると、その金額相当分、基準価額は下がります。



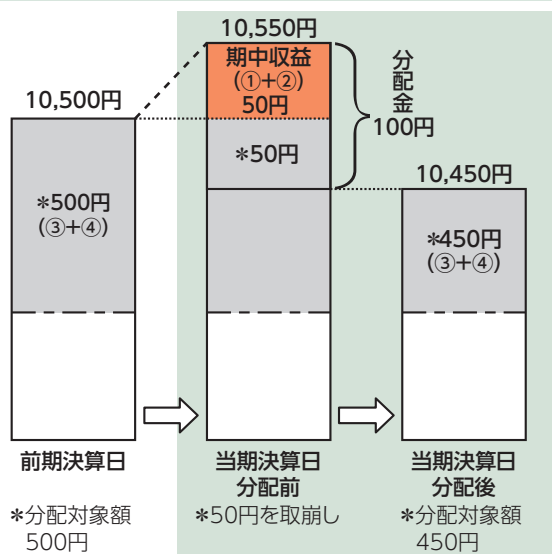
◆ 分配金は、計算期間中に発生した収益(経費控除後の配当等収益および評価益を含む売買益)を超えて支払われる場合があります。その場合、当期決算日の基準価額は前期決算日と比べて下落することになります。また、分配金の水準は、必ずしも計算期間におけるファンドの収益率を示すものではありません。

分配対象額は、①経費控除後の配当等収益および②経費控除後の評価益を含む売買益ならびに③分配準備積立金および④収益調整金です。

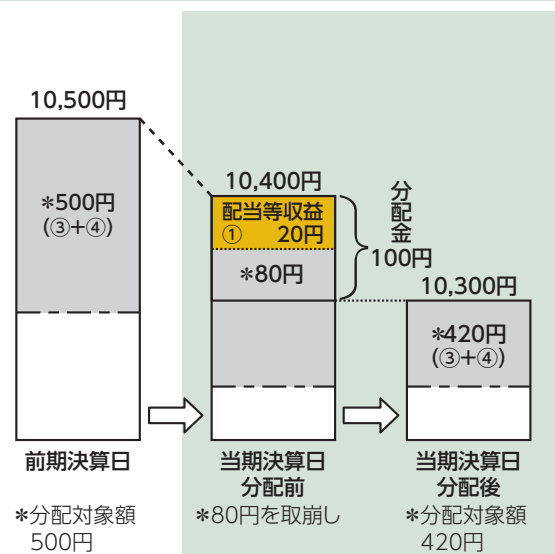
分配金は、分配方針に基づき、分配対象額から支払われます。

#### 計算期間中に発生した収益を超えて支払われる場合

##### 前期決算日から基準価額が上昇した場合



##### 前期決算日から基準価額が下落した場合



※ 上記はイメージであり、実際の分配金額や基準価額を示唆するものではありませんのでご注意ください。

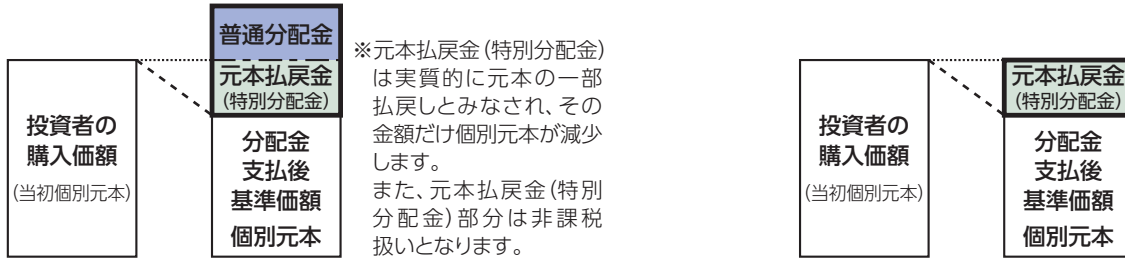
分配準備積立金: 当期の①経費控除後の配当等収益および②経費控除後の評価益を含む売買益のうち、当期分配金として支払わなかった残りの金額をいいます。信託財産に留保され、次期以降の分配金の支払いに充当できる分配対象額となります。

収益調整金: 追加型投資信託で追加設定が行われることによって、既存の受益者への収益分配可能額が薄まらないようにするために設けられた勘定です。

◆投資者のファンドの購入価額によっては、分配金の一部または全部が、実質的には元本の一部払戻しに相当する場合があります。ファンド購入後の運用状況により、分配金額より基準価額の値上がりが小さかった場合も同様です。

分配金の一部が元本の一部払戻しに相当する場合

分配金の全部が元本の一部払戻しに相当する場合



※元本払戻金(特別分配金)は実質的に元本の一部払戻しとみなされ、その金額だけ個別元本が減少します。また、元本払戻金(特別分配金)部分は非課税扱いとなります。

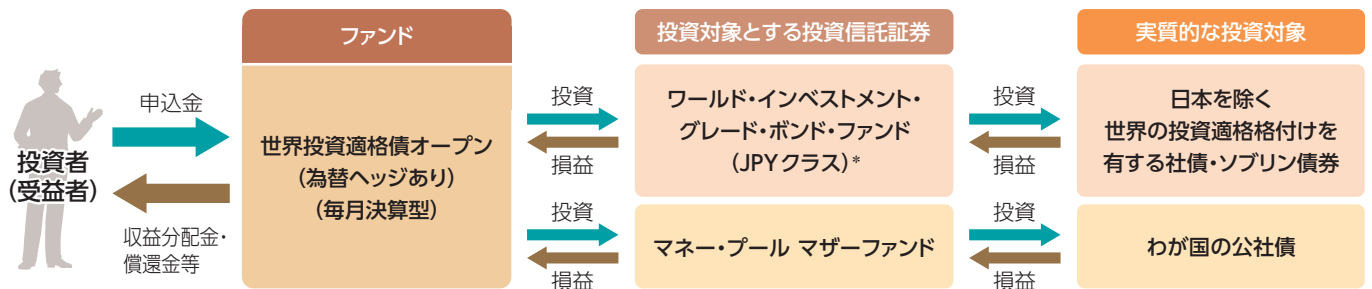
普通分配金: 個別元本(投資者のファンドの購入価額)を上回る部分からの分配金です。  
元本払戻金(特別分配金): 個別元本を下回る部分からの分配金です。分配後の投資者の個別元本は、元本払戻金(特別分配金)の額だけ減少します。

(注) 普通分配金に対する課税については、後掲「手続・手数料等」の「ファンドの費用・税金」をご参照ください。

## ■ ファンドのしくみ

ファンド・オブ・ファンズ方式により運用を行います。

- ファンド・オブ・ファンズ方式とは、株式や債券などに直接投資するのではなく、複数の他の投資信託証券に投資する仕組みです。ファンド・オブ・ファンズとは、一般社団法人投資信託協会が定める規則(「投資信託等の運用に関する規則」第2条)に規定するファンド・オブ・ファンズをいいます。



- ※当ファンドはマネー・プール マザーファンドにも投資します。
- ※当ファンドおよびマネー・プール マザーファンドは三菱UFJ国際投信が運用を行います。
- ※ 円建のケイマン籍の投資信託証券で、JPモルガン・アセット・マネジメント(UK)リミテッドが運用を行います。

## ■ 主な投資制限

投資信託証券等以外への投資	投資信託証券、短期社債等およびコマーシャル・ペーパー以外の有価証券への投資は行いません。
投資信託証券への投資	投資信託証券への投資割合には、制限を設けません。

■ 投資対象とする投資先ファンド(WIGBF)の概要


ワールド・インベストメント・グレード・ボンド・ファンド(JPYクラス)	
形態等	ケイマン籍／外国投資信託受益証券／円建
目的及び基本的性格	<p>日本を除く*1世界の投資適格格付け(BBB格相当以上)を有する社債*2とソブリン債券*3を中心に投資を行います。</p> <p>*1 日本国内で発行されるものおよび海外で発行される円建のものを除きます。なお、ファンドは日本企業が海外において外貨建で発行する社債へ投資することがあります。</p> <p>*2 社債にはCoCosを含みます。CoCosについては、投資リスク[CoCos固有のリスク]をご参照ください。</p> <p>*3 ソブリン債券とは、各国政府や政府機関が発行する債券の総称で、自国通貨建・外国通貨建があります。また、世界銀行やアジア開発銀行など国際機関が発行する債券もこれに含まれます。</p>
投資の基本方針	日本を除く世界の投資適格格付け(BBB格相当以上)を有する社債とソブリン債券を中心に投資を行います。また、外国為替予約取引等を活用します。
運用方針	<p>1. 日本を除く世界の投資適格格付け(BBB格相当以上)を有する社債とソブリン債券を中心に投資を行います。</p> <ul style="list-style-type: none"> <li>・個別銘柄の投資にあたっては、取得時において、S&amp;P社またはMoody's社による格付け(両社の格付けが異なる場合は高い方の格付け)が、原則としてBBB格相当以上とします。</li> <li>・社債への投資割合は、原則として、純資産総額の75%±25%の範囲内とします。</li> <li>・ソブリン債券への投資割合は、原則として、純資産総額の25%±25%の範囲内とします。</li> <li>・格下げによりBBB格未満となった場合は、原則として1か月以内に売却します。</li> <li>・デュレーション、イールドカーブ、市場のボラティリティをヘッジする目的において、デリバティブを利用することがあります。</li> </ul> <p>2. 投資先ファンドでは、米ドルやユーロなど複数通貨建の資産に投資しますが、組入れる外貨建資産に対して原則として以下の為替取引または為替ヘッジを行います。</p> <p>(1) 米ドル以外の通貨建の資産に関しては、実質的に米ドル建となるように為替取引を行います。</p> <p>(2) 米ドル建資産および(1)で為替取引を行った実質米ドル建資産に対して、原則として対円で為替ヘッジを行います。</p> <p>3. 投資対象国・地域における非常事態(金融危機、デフォルト、重大な政策変更や資産凍結を含む規制の導入、自然災害、クーデターや重大な政治体制の変更、戦争等の場合をいいます。)の発生を含む市況動向や資金動向、残存信託期間等の事情によっては、前記のような運用ができない場合があります。</p>
投資顧問会社	JPモルガン・アセット・マネジメント(UK)リミテッド
信託期限	無期限
設定日	2010年4月16日
会計年度末	毎年12月末
収益分配	原則として、毎月分配を行います。
信託(管理)報酬	<p>純資産総額に対して年率0.49%程度 (運用報酬:年率0.40%、管理費用:年率0.09%程度)</p> <p>※ 上記の信託(管理)報酬の他、信託財産に関する租税、組入有価証券の売買時の売買委託手数料、信託事務の処理に要する費用、信託財産の監査に要する費用、ファンド設立に係る費用、法律関係の費用、外貨建資産の保管などに要する費用、借入金の利息および立替金の利息等も投資先ファンドの信託財産から支弁されます。</p>
申込手数料	ありません。

「JPモルガン・アセット・マネジメント(UK)リミテッド」について

JPモルガン・アセット・マネジメント(UK)リミテッド(以下「JPMAMUK」)(所在地:英国ロンドン)は、1974年2月に英国において設立された運用会社であり、JPモルガン・チェース・アンド・カンパニー傘下の資産運用部門である「JPモルガン・アセット・マネジメント」グループに所属しています。JPMAMUKは、グローバルに展開する「JPモルガン・アセット・マネジメント」グループの運用技術および調査能力を活用することができます。

■ マネー・プール マザーファンド

わが国の公社債に投資し、常時適正な流動性を保持するとともに、安定した収益の確保を目指して運用を行います。



# 投資リスク

## ■ 基準価額の変動要因

ファンドの基準価額は、組み入れている有価証券等の価格変動による影響を受けますが、これらの運用により信託財産に生じた損益はすべて投資者のみなさまに帰属します。

したがって、投資者のみなさまの投資元本が保証されているものではなく、基準価額の下落により損失を被り、投資元本を割り込むことがあります。

投資信託は預貯金と異なります。

ファンドの基準価額の変動要因として、主に以下のリスクがあります。

### 為替変動 リスク

主要投資対象とする外国投資信託の組入資産について、原則として対円で為替ヘッジを行い、為替変動リスクの低減をはかりますが、完全に為替変動リスクを排除することはできません。

また、円金利が原資産通貨の金利より低い場合、その金利差相当分のヘッジコストがかかることにご留意ください。ただし、為替市場の状況によっては、金利差相当分以上のヘッジコストとなる場合があります。

### 金利変動 リスク

実質的に投資している債券の発行通貨の金利水準が上昇(低下)した場合には、一般的に債券価格は下落(上昇)し、基準価額の変動要因となります。米ドルやユーロなど複数通貨建の債券に投資を行うため、それら各国の金利の変動の影響を受けます。また、組入債券の残存期間や利率等も価格変動に影響を与えます。例えば、金利水準の低下を見込んで残存期間が長い債券の組入比率を大きくしている場合等には、金利変動に対する債券価格の感応度が高くなり、基準価額の変動は大きくなります。

### 信用リスク

実質的に投資している債券の発行体の債務返済能力等の変化等による格付け(信用度)の変更や変更の可能性等により債券価格が大きく変動し、基準価額も大きく変動する場合があります。また、実質的に投資している有価証券等の発行会社の倒産、財務状況または信用状況の悪化等の影響により、基準価額は下落し、損失を被ることがあります。

## CoCos 固有の リスク

当ファンドの実質的な投資対象に含まれるCoCosは、発行体が破綻する前において2つの偶発条件(①発行体の自己資本比率が一定水準を下回った場合、②発行体が実質破綻\*となった場合)の少なくともいずれかに該当した場合、元本削減や普通株へ転換されるトリガー条項\*\*が実質的に付されたものをいいます。

\* 実質破綻とは、金融当局等から元本の削減または公的機関の資金援助がなければ存続できないと認定されること等をいいます。

\*\*トリガー条項の具体的な内容は、各国の規制や発行体の業種等により異なることがあります。

元本が削減される場合(全損となることもあります。)や普通株に転換され価値が元本を下回る場合、当ファンドの基準価額が下落することがあります。

CoCosにかかる法制度の変更等があった場合には、当ファンドの基準価額は下落し、損失を被ることがあります。

## 流動性 リスク

有価証券等を売却あるいは購入しようとする際に、買い需要がなく売却不可能、あるいは売り供給がなく購入不可能等となるリスクのことをいいます。例えば、市況動向や有価証券等の流通量等の状況、あるいは解約金額の規模によっては、組入有価証券等を市場実勢より低い価格で売却しなければならないケースが考えられ、この場合には基準価額の下落要因となります。

上記のリスクは主なリスクであり、これらに限定されるものではありません。

## ■ その他の留意点

•当ファンドのお取引に関しては、クーリングオフ(金融商品取引法第37条の6の規定)の適用はありません。

## ■ リスクの管理体制

ファンドのコンセプトに沿ったリスクの範囲内で運用を行うとともに運用部から独立した管理担当部署によりリスク運営状況のモニタリング等のリスク管理を行っています。

また、定期的開催されるリスク管理に関する会議体等において、それらの状況の報告を行うほか、必要に応じて改善策を審議しています。



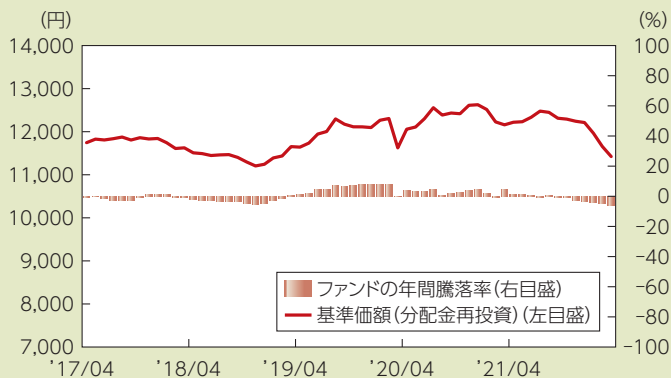
# 投資リスク

## ■ 代表的な資産クラスとの騰落率の比較等

下記のグラフは、ファンドと代表的な資産クラスを定量的に比較できるように作成したものです。

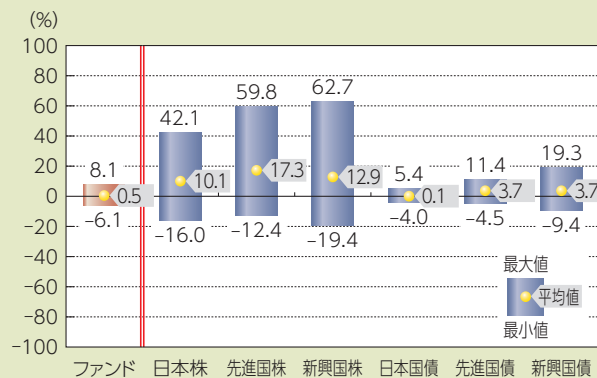
### ● ファンドの年間騰落率および基準価額(分配金再投資)の推移

(2017年4月末～2022年3月末)



### ● ファンドと他の代表的な資産クラスとの騰落率の比較

(2017年4月末～2022年3月末)



(注) 全ての資産クラスがファンドの投資対象とは限りません。

- 基準価額(分配金再投資)は分配金(税引前)を分配時に再投資したものと計算しており、実際の基準価額とは異なる場合があります。
- 年間騰落率とは、各月末における直近1年間の騰落率をいいます。
- ファンドの年間騰落率は、税引前の分配金を再投資したものとみなして計算した年間騰落率が記載されており、実際の基準価額に基づいて計算した年間騰落率とは異なる場合があります。

**上記は、過去の実績であり、将来の投資成果を保証するものではありません。**

## 代表的な資産クラスの指数について

資産クラス	指数名	注記等
日本株	東証株価指数(TOPIX) (配当込み)	東証株価指数(TOPIX)(配当込み)とは、日本の株式市場を広範に網羅するとともに、投資対象としての機能性を有するマーケット・ベンチマークで、浮動株ベースの時価総額加重方式により算出される株価指数です。TOPIXの指数値及びTOPIXに係る標準又は商標は、株式会社JPX総研又は株式会社JPX総研の関連会社(以下「JPX」という。)の知的財産であり、指数の算出、指数値の公表、利用などTOPIXに関するすべての権利・ノウハウ及びTOPIXに係る標準又は商標に関するすべての権利はJPXが有します。
先進国株	MSCIコクサイ・インデックス (配当込み)	MSCIコクサイ・インデックス(配当込み)とは、MSCI Inc.が開発した株価指数で、日本を除く世界の先進国で構成されています。また、MSCIコクサイ・インデックスに対する著作権及びその他知的財産権はすべてMSCI Inc.に帰属します。
新興国株	MSCIエマージング・マーケット・インデックス(配当込み)	MSCIエマージング・マーケット・インデックス(配当込み)とは、MSCI Inc.が開発した株価指数で、世界の新興国で構成されています。また、MSCIエマージング・マーケット・インデックスに対する著作権及びその他知的財産権はすべてMSCI Inc.に帰属します。
日本国債	NOMURA-BPI(国債)	NOMURA-BPI(国債)とは、野村證券株式会社が発表しているわが国の代表的な国債パフォーマンスインデックスで、NOMURA-BPI(総合)のサブインデックスです。当該指数の知的財産権およびその他一切の権利は同社に帰属します。なお、同社は、当該指数の正確性、完全性、信頼性、有用性、市場性、商品性および適合性を保証するものではなく、当該指数を用いて運用されるファンドの運用成果等に関して一切責任を負いません。
先進国債	FTSE世界国債インデックス (除く日本)	FTSE世界国債インデックス(除く日本)は、FTSE Fixed Income LLCにより運営され、日本を除く世界主要国の国債の総合収益率を各市場の時価総額で加重平均した債券インデックスです。FTSE Fixed Income LLCは、本ファンドのスポンサーではなく、本ファンドの推奨、販売あるいは販売促進を行っておりません。このインデックスのデータは、情報提供のみを目的としており、FTSE Fixed Income LLCは、当該データの正確性および完全性を保証せず、またデータの誤謬、脱漏または遅延につき何ら責任を負いません。このインデックスに対する著作権等の知的財産その他一切の権利はFTSE Fixed Income LLCに帰属します。
新興国債	JPモルガンGBI-EMグローバル・ダイバーシファイド	JPモルガンGBI-EMグローバル・ダイバーシファイドとは、J.P.モルガン・セキュリティーズ・エルエルシーが算出し公表している指数で、現地通貨建てのエマージング債市場の代表的なインデックスです。現地通貨建てのエマージング債のうち、投資規制の有無や、発行規模等を考慮して選ばれた銘柄により構成されています。当該指数の著作権はJ.P.モルガン・セキュリティーズ・エルエルシーに帰属します。

(注) 海外の指数は、為替ヘッジなしによる投資を想定して、円換算しています。

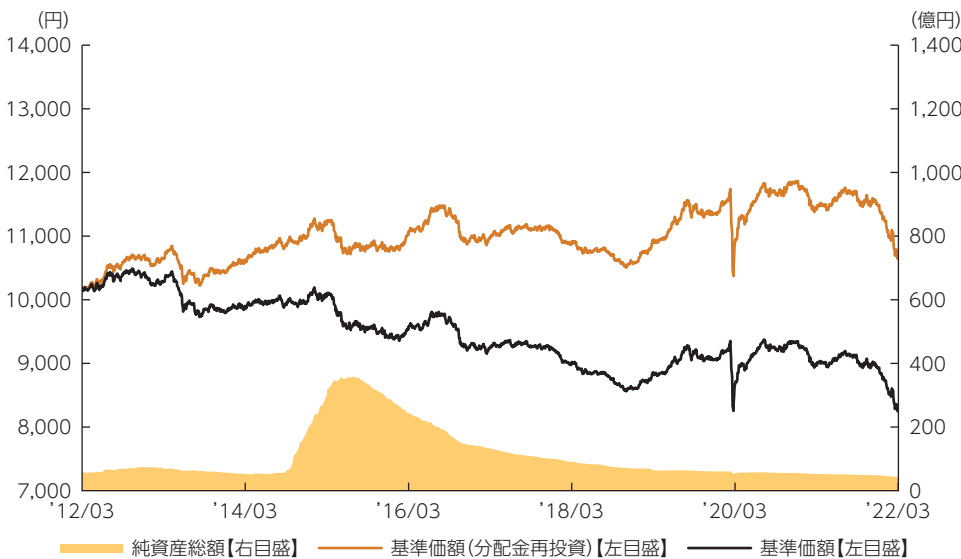




# 運用実績

2022年3月31日現在

## ■ 基準価額・純資産の推移 2012年3月30日～2022年3月31日



- 基準価額(分配金再投資)はグラフの起点における基準価額に合わせて指数化
- 基準価額、基準価額(分配金再投資)は運用報酬(信託報酬)控除後です。

## ■ 基準価額・純資産

基準価額	8,312円
純資産総額	42.9億円

•純資産総額は表示桁未満切捨て

## ■ 分配の推移

2022年3月	10円
2022年2月	10円
2022年1月	10円
2021年12月	10円
2021年11月	10円
2021年10月	10円
直近1年間累計	120円
設定来累計	3,080円

•分配金は1万口当たり、税引前

## ■ 主要な資産の状況

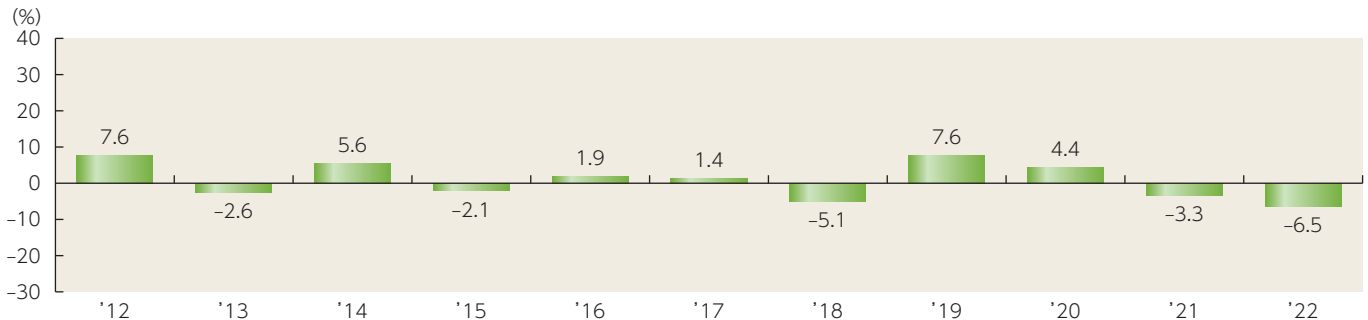
資産構成	比率
ワールド・インベストメント・グレード・ボンド・ファンド(JPYクラス)	98.0%
マネー・プール マザーファンド	0.1%
コールローン他(負債控除後)	1.9%
合計	100.0%

- 比率はファンドの純資産総額に対する投資比率(小数点第二位四捨五入)
- コールローン他には未収・未払項目が含まれるため、マイナスとなる場合があります。

組入上位銘柄	国・地域	クーポン	償還日	比率
1 アメリカ国債	アメリカ	1.7500%	2041/08/15	2.9%
2 メキシコ国債	メキシコ	7.7500%	2031/05/29	1.9%
3 フランス国債	フランス	0.0000%	2032/05/25	1.8%
4 ドイツ国債	ドイツ	0.0000%	2050/08/15	1.7%
5 カナダ国債	カナダ	0.5000%	2030/12/01	1.5%
6 アメリカ国債	アメリカ	2.2500%	2041/05/15	1.4%
7 ポーランド国債	ポーランド	1.7500%	2032/04/25	1.4%
8 アメリカ国債	アメリカ	2.0000%	2041/11/15	1.4%
9 エナジー・トランスファー	アメリカ	4.7500%	2026/01/15	1.0%
10 MPLX	アメリカ	2.6500%	2030/08/15	1.0%

- 比率は実質的な投資を行う投資信託証券の純資産総額に対する投資比率(小数点第二位四捨五入)
- 投資信託証券の資料に基づき作成しています(現地月末基準)。

## ■ 年間収益率の推移



- 収益率は基準価額(分配金再投資)で計算
- 2022年は年初から3月31日までの収益率を表示
- ファンドにベンチマークはありません。

上記は、過去の実績であり、将来の投資成果を保証するものではありません。  
運用状況等は、委託会社のホームページ等で開示している場合があります。



# 手続・手数料等

## ■ お申込みメモ

 <b>購入時</b>	<b>購入単位</b>	販売会社が定める単位 販売会社にご確認ください。
	<b>購入価額</b>	購入申込受付日の翌営業日の基準価額 ※基準価額は1万口当たりで表示されます。基準価額は委託会社の照会先でご確認ください。
	<b>購入代金</b>	販売会社が指定する期日までにお支払いください。
 <b>換金時</b>	<b>換金単位</b>	販売会社が定める単位 販売会社にご確認ください。
	<b>換金価額</b>	換金申込受付日の翌営業日の基準価額
	<b>換金代金</b>	原則として、換金申込受付日から起算して6営業日目から販売会社においてお支払いします。
 <b>申込について</b>	<b>申込不可日</b>	次のいずれかに該当する日には、購入・換金はできません。 ニューヨークの銀行、ニューヨーク証券取引所、ロンドンの銀行、ロンドン証券取引所
	<b>申込締切時間</b>	原則として、午後3時までに販売会社が受付けたものを当日の申込分とします。
	<b>購入の申込期間</b>	2022年6月15日から2023年6月14日まで ※申込期間は、上記期間満了前に有価証券届出書を提出することによって更新される予定です。
	<b>換金制限</b>	資金管理を円滑に行うため、原則として1日1件5億円を超える換金はできません。
	<b>購入・換金申込受付の中止及び取消し</b>	金融商品取引所等における取引の停止、外国為替取引の停止、その他やむを得ない事情があるときは、購入・換金のお申込みの受付を中止すること、およびすでに受付けた購入・換金のお申込みの受付を取消することがあります。
 <b>その他</b>	<b>信託期間</b>	2025年3月14日まで(2010年4月16日設定)
	<b>繰上償還</b>	以下の場合等には、信託期間を繰上げて償還となることがあります。 ・当ファンドの受益権の総口数が10億口を下回ることとなった場合 ・当ファンドを償還させることが受益者のため有利であると認めるとき ・やむを得ない事情が発生したとき なお、当ファンドが主要投資対象とする外国投資信託が存続しないこととなった場合には、当ファンドは繰上償還されます。
	<b>決算日</b>	毎月15日(休業日の場合は翌営業日)
	<b>収益分配</b>	毎月の決算時に分配を行います。 販売会社との契約によっては、収益分配金の再投資が可能です。
	<b>信託金の限度額</b>	2,000億円
	<b>公告</b>	原則として、電子公告の方法により行い、ホームページ( <a href="https://www.am.mufg.jp/">https://www.am.mufg.jp/</a> )に掲載します。
	<b>運用報告書</b>	6ヵ月毎(3・9月の決算後)および償還後に交付運用報告書が作成され、販売会社を通じて知れている受益者に交付されます。
<b>課税関係</b>	課税上は、株式投資信託として取扱われます。 公募株式投資信託は税法上、「NISA(少額投資非課税制度)およびジュニアNISA(未成年者少額投資非課税制度)」の適用対象です。 配当控除および益金不算入制度の適用はありません。	

## ■ ファンドの費用・税金



### ファンドの費用

#### 投資者が直接的に負担する費用

購入時手数料	支払先	購入時手数料	対価として提供する役務の内容
	販売会社	購入価額に対して、 <b>上限3.30%(税抜 3.00%)</b> (販売会社が定めます)	当ファンドおよび投資環境の説明・情報提供、 購入に関する事務手続等

(購入される販売会社により異なります。くわしくは、販売会社にご確認ください。)

信託財産留保額	ありません。
---------	--------

#### 投資者が信託財産で間接的に負担する費用

運用管理費用 (信託報酬)	当ファンド	<p>日々の純資産総額に対して、<b>年率1.0230%(税抜 年率0.9300%)</b>をかけた額                      ※日々計上され、当ファンドの基準価額に反映されます。毎決算時または償還時に当ファンドから支払われます。</p> <div style="border: 1px solid black; padding: 5px; width: fit-content; margin: 10px auto;"> <math display="block">1 \text{ 万口当りの信託報酬} = \text{保有期間中の平均基準価額} \times \text{信託報酬率} \times (\text{保有日数} / 365)</math> </div> <p>※上記の計算方法は簡便法であるため、算出された値は概算値になります。</p> <p>各支払先への配分(税抜)は、次の通りです。</p> <table border="1" style="width: 100%;"> <thead> <tr> <th>支払先</th> <th>配分(税抜)</th> <th>対価として提供する役務の内容</th> </tr> </thead> <tbody> <tr> <td>委託会社</td> <td>0.4000%</td> <td>当ファンドの運用・調査、受託会社への運用指図、基準価額の算出、 目論見書等の作成等</td> </tr> <tr> <td>販売会社</td> <td>0.5000%</td> <td>交付運用報告書等各種書類の送付、顧客口座の管理、 購入後の情報提供等</td> </tr> <tr> <td>受託会社</td> <td>0.0300%</td> <td>当ファンドの財産の保管および管理、 委託会社からの運用指図の実行等</td> </tr> </tbody> </table> <p>※上記各支払先への配分には、別途消費税等相当額がかかります。</p>	支払先	配分(税抜)	対価として提供する役務の内容	委託会社	0.4000%	当ファンドの運用・調査、受託会社への運用指図、基準価額の算出、 目論見書等の作成等	販売会社	0.5000%	交付運用報告書等各種書類の送付、顧客口座の管理、 購入後の情報提供等	受託会社	0.0300%	当ファンドの財産の保管および管理、 委託会社からの運用指図の実行等
	支払先	配分(税抜)	対価として提供する役務の内容											
	委託会社	0.4000%	当ファンドの運用・調査、受託会社への運用指図、基準価額の算出、 目論見書等の作成等											
	販売会社	0.5000%	交付運用報告書等各種書類の送付、顧客口座の管理、 購入後の情報提供等											
受託会社	0.0300%	当ファンドの財産の保管および管理、 委託会社からの運用指図の実行等												
投資対象とする 投資信託証券	投資対象ファンドの純資産総額に対して、 <b>年率0.49%程度</b> (運用および管理等にかかる費用) (マネー・プール マザーファンドは除きます。)													
実質的な負担	当ファンドの純資産総額に対して、 <b>年率1.52%程度(税抜 年率1.42%程度)</b> ※当ファンドの信託報酬率と、投資対象とする投資信託証券の信託(管理)報酬率を合わせた実質的な信託報酬率です。													
その他の費用・ 手数料	<p>以下の費用・手数料についても当ファンドが負担します。</p> <ul style="list-style-type: none"> <li>・監査法人に支払われる当ファンドの監査費用</li> <li>・有価証券等の売買時に取引した証券会社等に支払われる手数料</li> <li>・有価証券等を海外で保管する場合、海外の保管機関に支払われる費用</li> <li>・その他信託事務の処理にかかる諸費用 等</li> </ul> <p>※上記の費用・手数料については、売買条件等により異なるため、あらかじめ金額または上限額等を記載することはできません。</p> <p>※監査費用は、日々計上され、当ファンドの基準価額に反映されます。毎決算時または償還時に当ファンドから支払われます。</p>													

※投資対象とする投資信託証券における信託(管理)報酬率を含めた実質的な信託報酬率について、信託財産に関する租税、組入有価証券の売買時の売買委託手数料、信託事務の処理に要する費用、信託財産の監査に要する費用、外国投資信託証券のファンド設立に係る費用、法律関係の費用、外貨建資産の保管などに要する費用、借入金の利息および立替金の利息等は確定していないことなどから、実質的な信託報酬率には含めておりません。

※上記の費用(手数料等)については、保有金額または保有期間等により異なるため、あらかじめ合計額等を記載することはできません。なお、当ファンドが負担する費用(手数料等)の支払い実績は、交付運用報告書に開示されていますのでご参照ください。



## 手続・手数料等

### Tax 税金

税金は、以下の表に記載の時期に適用されます。この表は、個人投資者の源泉徴収時の税率であり、課税方法等により異なる場合があります。

時期	項目	税金
分配時	所得税および地方税	配当所得として課税 普通分配金に対して20.315%
換金(解約)時および償還時	所得税および地方税	譲渡所得として課税 換金(解約)時および償還時の差益(譲渡益)に対して20.315%

※上記は、2022年3月末現在のものです。

※「NISA(少額投資非課税制度)およびジュニアNISA(未成年者少額投資非課税制度)」をご利用の場合

毎年、一定額の範囲で新たに購入した公募株式投資信託などから生じる配当所得および譲渡所得が一定期間非課税となります。販売会社で非課税口座を開設するなど、一定の条件に該当する方が対象となります。くわしくは、販売会社にお問合わせください。

※分配時において、外国税額控除の適用となった場合には、分配時の税金が上記と異なる場合があります。

※法人の場合は、上記とは異なります。

※税法が改正された場合等には、税率等が変更される場合があります。税金の取扱いの詳細については、税務専門家等に確認されることをお勧めします。

