

投資信託説明書 (交付目論見書)

使用開始日 2018.7.24



グローバル・バランス・ファンド (安定型) (安定成長型) (成長型)

追加型投信 / 内外 / 資産複合

※ご購入に際しては、本書の内容を十分にお読みください。

商品分類			属性区分				
単位型・追加型	投資対象地域	投資対象資産 (収益の源泉)	投資対象資産	決算頻度	投資対象地域	投資形態	為替ヘッジ
追加型	内外	資産複合	その他資産 (投資信託証券 (株式 債券))	年1回	グローバル (日本含む)	ファミリー ファンド	あり 原則 (フルヘッジ)

※属性区分に記載している「為替ヘッジ」は、対円での為替リスクに対するヘッジの有無を記載しています。当ファンドは、原則としてフルヘッジを行うことを目指しますが、資産配分の機動的な調整を行うため、為替ヘッジ比率を低下させる場合があることから、「為替ヘッジあり」に分類した上で、三菱UFJ国際投信株式会社が「原則フルヘッジ」と付記しています。

※商品分類および属性区分の内容については、一般社団法人投資信託協会のホームページ(<http://www.toushin.or.jp/>)でご覧いただけます。

- 本書は、金融商品取引法第13条の規定に基づく目論見書です。
- ファンドに関する投資信託説明書(請求目論見書)を含む詳細な情報は、委託会社のホームページで閲覧、ダウンロードできます。
- 本書には、約款の主な内容が含まれていますが、約款の全文は請求目論見書に掲載されています。
- ファンドの商品内容に関して重大な変更を行う場合には、投資信託及び投資法人に関する法律に基づき事前に受益者の意向を確認します。
- ファンドの財産は、信託法に基づき受託会社において分別管理されています。
- 請求目論見書は、販売会社にご請求いただければ当該販売会社を通じて交付いたします。(請求目論見書をご請求された場合は、その旨をご自身で記録しておくようお願いいたします。)

この目論見書により行う「グローバル・バランス・ファンド(安定型)、グローバル・バランス・ファンド(安定成長型)およびグローバル・バランス・ファンド(成長型)」の募集については、委託会社は、金融商品取引法第5条の規定により有価証券届出書を2018年1月23日に関東財務局長に提出しており、2018年1月24日に効力が生じております。

委託会社:三菱UFJ国際投信株式会社

ファンドの運用の指図等を行います。

金融商品取引業者:関東財務局長(金商)第404号

設立年月日:1985年8月1日

資本金:20億円

運用投資信託財産の合計純資産総額

13兆5,239億円
(2018年4月27日現在)

ホームページアドレス

<https://www.am.mufg.jp/>

お客さま専用フリーダイヤル

0120-151034 (受付時間:営業日の9:00~17:00)

受託会社:三菱UFJ信託銀行株式会社

ファンドの財産の保管・管理等を行います。



ファンドの名称	略称
グローバル・バランス・ファンド(安定型)	(安定型)
グローバル・バランス・ファンド(安定成長型)	(安定成長型)
グローバル・バランス・ファンド(成長型)	(成長型)

以上を総称して「当ファンド」ということがあります。また、各々を「各ファンド」ということがあります。

ファンドの目的・特色

ファンドの目的

目標リスク水準に応じたリスクのコントロールをはかりつつ、信託財産の十分な成長をはかることを目的として運用を行います。

ファンドの特色

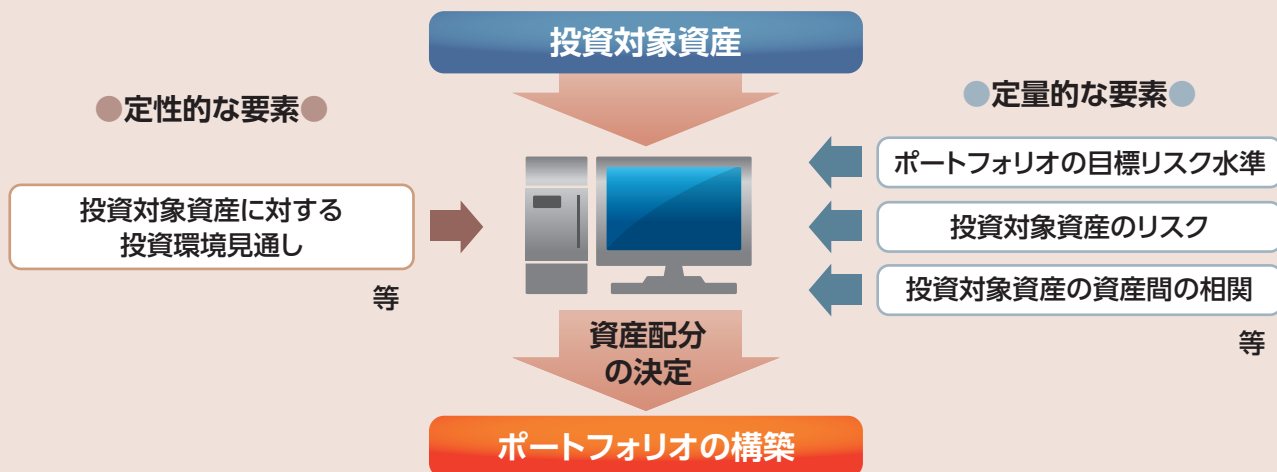
特色1 世界各国の金融商品取引所上場(これに準ずるものを含まます。)の株式および世界各国の債券を主要投資対象とし、分散投資を行うバランス型ファンドです。

- ◆ 株式および債券への投資にあたっては、世界各国の金融商品取引所上場投資信託証券(ETF)を活用する場合があります。
※各ファンドの信託財産が小規模の場合は、当該各ファンドの株式および債券への投資の大部分についてETFを利用します。
- ◆ 組入比率の調整を目的として、先物取引も利用します。
- ◆ 株式および債券の実質組入比率は、原則として高位を保ちます。

特色2 株式や債券等の資産配分を調整することにより、リスクのコントロールをはかります。目標リスク水準に応じて3つのファンドから選択できます。

- ◆ 株式や債券等の資産配分を調整することにより、リスクのコントロールをはかります。
 - ポートフォリオの資産配分は、定性的な要素(投資対象資産に対する投資環境見通し等)および定量的な要素(ポートフォリオの目標リスク水準、投資対象資産のリスク等)を判断基準として決定されます。
 - 資産配分の調整は、ポートフォリオのリスク水準*が、目標リスク水準からあらかじめ定められた範囲を超えて乖離した場合や投資対象資産に対する投資環境見通しに変更があった場合等に行われます。
*[ポートフォリオのリスク水準]とは、ポートフォリオのリスクを管理するために算出する推定リスクのことをいい、ファンドの騰落率(実績)から算出した標準偏差とは異なります。

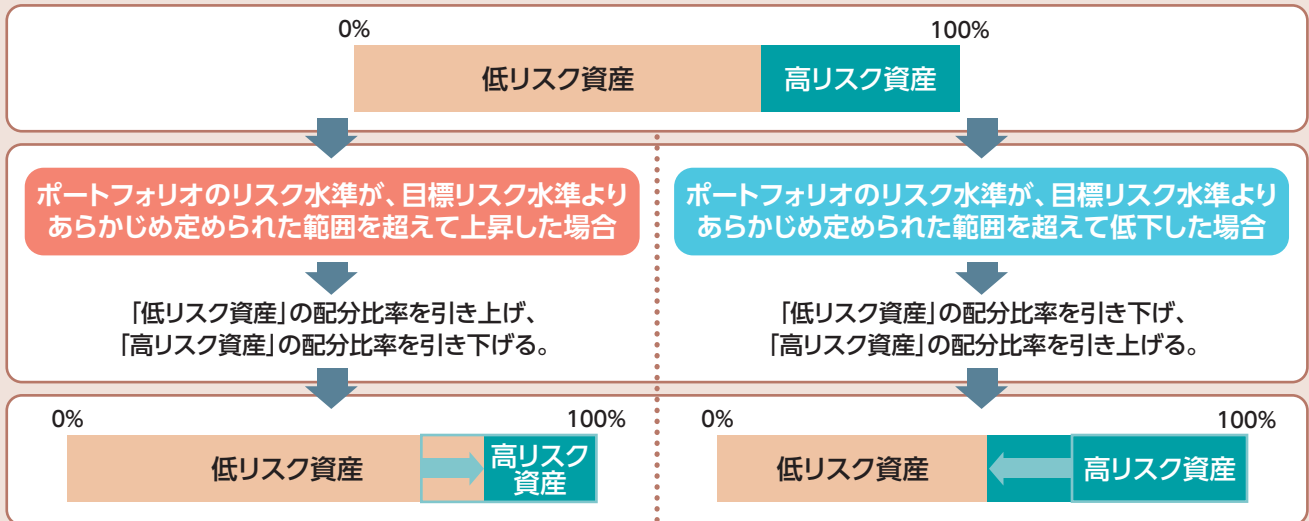
資産配分の決定プロセスのイメージ



※上記は2018年4月末現在のものであり、将来変更される可能性があります。
※上記はあくまでイメージ図であり、一部簡略化して記載している部分があります。
※ポートフォリオの構築のほか、資産配分の調整も同様のプロセスにより決定します。

■ 資産配分の調整のイメージ

●ポートフォリオのリスク水準が、目標リスク水準からあらかじめ定められた範囲を超えて乖離した場合



※上記は、あくまで投資対象資産を2資産（低リスク資産と高リスク資産）として資産配分の調整を行った場合のイメージ図です。また、実際には、前記の「資産配分の決定プロセスのイメージ」に記載の様々な要素を勘案して資産配分の調整を行います。

◆ 目標リスク水準に応じて3つのファンドから選択できます。

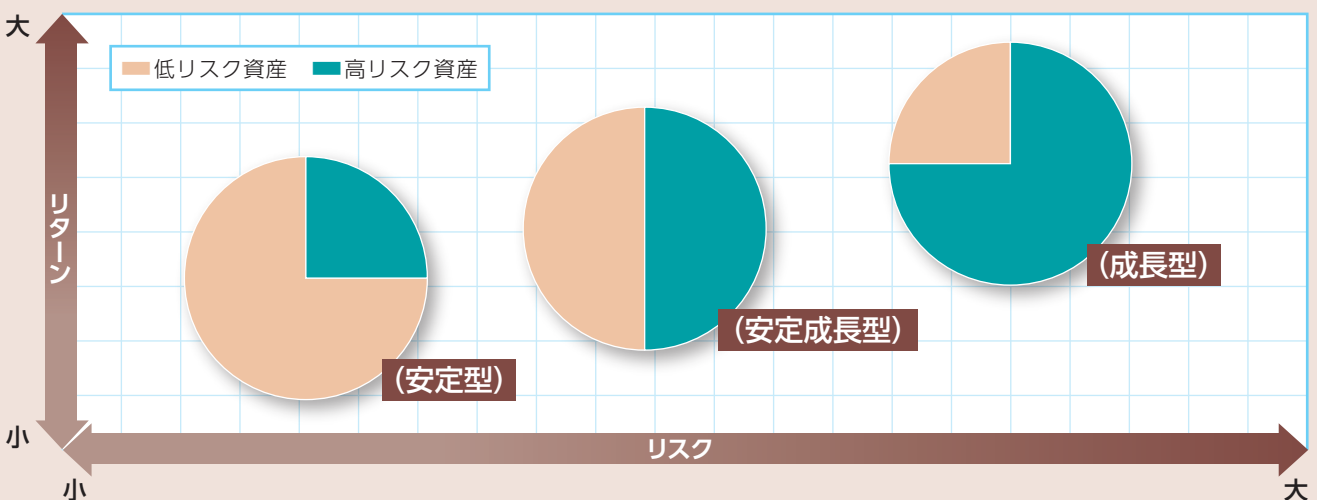
- 目標リスク水準とは、基準価額の変動リスクをコントロールするために用いる目標値です。当該数値はあくまで目標値であり、実際の運用では、ポートフォリオのリスク水準が目標リスク水準を上回る場合や下回る場合があります。
- リスク水準とは、ポートフォリオの評価額の変動リスクを年率標準偏差で表示したものです。

<各ファンドの目標リスク水準>

- (安定型) :年率標準偏差3%
- (安定成長型) :年率標準偏差6%
- (成長型) :年率標準偏差10%

※各ファンドの実際の基準価額の変動の大きさが、必ずしも目標リスク水準の順になることを保証するものではありません。

■ 配分比率とリスク・リターン特性のイメージ



※上記は、各ファンドにおいて、投資対象資産を2資産（低リスク資産と高リスク資産）とした場合の配分比率およびリスク・リターン特性のイメージ図です。あくまでイメージ図であり、2資産の場合の配分比率およびリスク・リターン特性を正確に表すものではありません。また、当ファンドの将来の運用成果を示唆あるいは保証するものではありません。

※各ファンド間でスイッチングが可能です。

販売会社によっては、一部のファンドのみの取扱いとなる場合やスイッチングの取扱いを行わない場合があります。

【スイッチング】各ファンドを換金した受取金額をもって別の各ファンドの購入の申込みを行うことをいいます。

特色3

実質外貨建資産については、原則として対円で為替ヘッジを行い、為替変動リスクの低減を目指します。

◆ ETFについては、各ETFのベンチマークの通貨構成等に応じて為替ヘッジを行います。

※資産配分の機動的な調整を行うため、為替ヘッジ比率を低下させる場合があります。

資金動向や市況動向、残存信託期間等の事情によっては、特色1～特色3のような運用ができない場合があります。

特色4

モルガン・スタンレー・インベストメント・マネジメント・リミテッドに運用指図の権限を委託します。

◆ モルガン・スタンレー・インベストメント・マネジメント・リミテッドは、モルガン・スタンレー・インベストメント・マネジメントの英国拠点です。

◆ モルガン・スタンレー・インベストメント・マネジメントは、モルガン・スタンレーの資産運用部門として世界20カ国に展開し、様々な運用戦略を世界の投資家に提供しています。(2018年3月末現在)

特色5

信託財産の十分な成長に資することに配慮し、収益の分配を行わないことがあります。

◆ 毎年10月24日(休業日の場合は翌営業日)に決算を行い、収益分配方針に基づいて分配を行います。

収益分配方針

- ・分配対象額の範囲は、経費控除後の配当等収益と売買益(評価益を含みます。)等の全額とします。
- ・委託会社が基準価額水準、市況動向、残存信託期間等を勘案して、分配金額を決定しますが、信託財産の十分な成長に資することに配慮して分配を行わないことがあります。

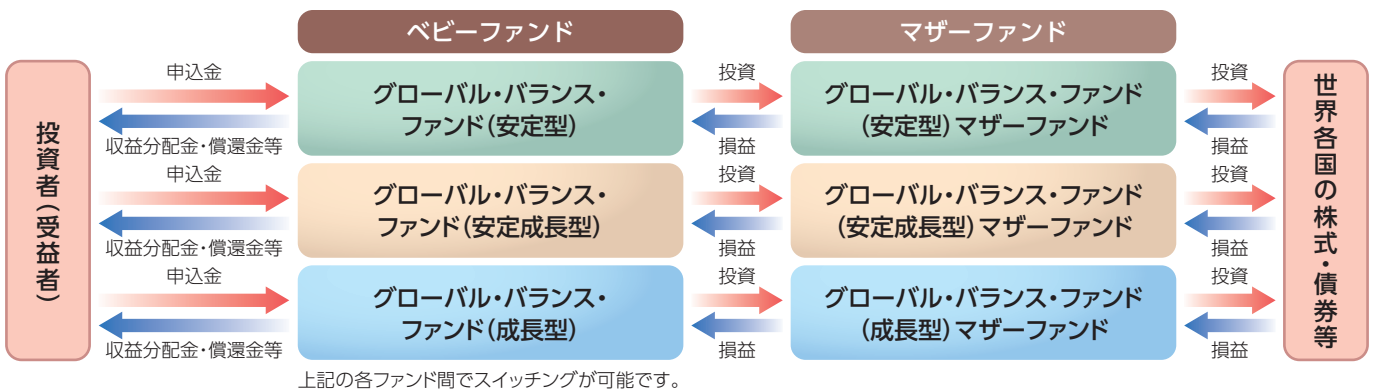
将来の収益分配金の支払いおよびその金額について保証するものではありません。

また、委託会社の判断により、分配を行わない場合もあります。

■ ファンドのしくみ

ファミリーファンド方式により運用を行います。

ファミリーファンド方式とは、受益者から投資された資金をまとめた投資信託をベビーファンドとし、その資金の全部または一部をマザーファンドに投資して、マザーファンドにおいて実質的な運用を行う仕組みです。



※販売会社によっては、一部のファンドのみの取扱いとなる場合やスイッチングの取扱いを行わない場合があります。

■ 主な投資制限

マザーファンドへの投資	マザーファンドへの投資割合は、制限を設けません。
株式および債券への投資	株式および債券への実質投資割合は、制限を設けません。
外貨建資産への投資	外貨建資産への実質投資割合は、制限を設けません。



投資リスク

■ 基準価額の変動要因

ファンドの基準価額は、組み入れている有価証券等の価格変動による影響を受けますが、これらの運用により信託財産に生じた損益はすべて投資者のみなさまに帰属します。

したがって、投資者のみなさまの投資元本が保証されているものではなく、基準価額の下落により損失を被り、投資元本を割り込むことがあります。

投資信託は預貯金と異なります。

ファンドの基準価額の変動要因として、主に以下のリスクがあります。

株価変動 リスク

株式の価格は、国内および国際的な政治・経済情勢、発行企業の業績、市場の需給関係等の影響を受け変動します。株式の価格が変動すれば当ファンドの基準価額の変動要因となります。

金利変動 リスク

投資している債券の発行通貨の金利水準が上昇(低下)した場合には、一般的に債券価格は下落(上昇)し、当ファンドの基準価額の変動要因となります。また、組入債券の残存期間や利率等も価格変動に影響を与えます。例えば、金利水準の低下を見込んで残存期間が長い債券の組入比率を大きくしている場合等には、金利変動に対する債券価格の感応度が高くなり、当ファンドの基準価額の変動は大きくなります。

価格変動 リスク

当ファンドは、株式および債券への投資にあたって、世界各国の株式および債券に係る金融商品取引所上場投資信託証券(ETF)を活用する場合があります。また、世界各国の株式および債券に係る先物取引も利用します。これらについても、株価変動および金利変動の影響を受けることとなり、当該価格が変動すれば当ファンドの基準価額の変動要因となります。

為替変動 リスク

当ファンドは、外貨建資産に投資を行いますので、為替変動リスクが生じます。実質外貨建資産については、原則として対円で為替ヘッジを行い、為替変動リスクの低減を目指しますが、設定や解約等の資金動向、為替ヘッジのタイミングおよび範囲、ならびに市況動向等の要因により、完全に為替変動リスクを排除することはできません。

また、資産配分の機動的な調整を行うため、為替ヘッジ比率を低下させる場合があります。その場合、為替ヘッジが行われていない部分については投資している有価証券の発行通貨の為替変動の影響を受けることとなります。

なお、円金利がヘッジ対象となる外貨建資産の通貨の金利より低い場合、円とヘッジ対象となる外貨建資産の通貨との金利差相当分のヘッジコストがかかることにご留意ください。ただし、為替市場の状況によっては、金利差相当分以上のヘッジコストとなる場合があります。

信用 リスク

投資している有価証券等の発行体の倒産、財務状況または信用状況の悪化等の影響により、当ファンドの基準価額は下落し、損失を被ることがあります。

流動性 リスク

有価証券等を売却あるいは購入しようとする際に、買い需要がなく売却不可能、あるいは売り供給がなく購入不可能等となるリスクのことをいいます。例えば、市況動向や有価証券等の流通量等の状況、あるいは当ファンドの解約金額の規模によっては、組入有価証券等を市場実勢より低い価格で売却しなければならないケースが考えられ、この場合には当ファンドの基準価額の下落要因となります。

カントリー・ リスク

株式および債券の発行国・地域の政治や経済、社会情勢等の変化(カントリー・リスク)により金融・証券市場が混乱して、株式および債券の価格が大きく変動する可能性があります。新興国のカントリー・リスクとしては主に以下の点が挙げられます。

- 先進国と比較して経済が一般的に脆弱であると考えられ、経済成長率やインフレ率等の経済状況が著しく変化する可能性があります。
 - 政治不安や社会不安、他国との外交関係の悪化により海外からの投資に対する規制導入等の可能性があります。
 - 海外との資金移動に関する規制導入等の可能性があります。
 - 先進国とは情報開示に係る制度や慣習等が異なる場合があります。
- この結果、新興国の株式および債券への投資が著しく悪影響を受ける可能性があります。

上記のリスクは主なリスクであり、これらに限定されるものではありません。

■ その他の留意点

- 投資信託(ファンド)の分配金は、預貯金の利息とは異なり、投資信託の純資産から支払われますので分配金が支払われると、その金額相当分、基準価額は下がります。なお、分配金の有無や金額は確定したものではありません。
- 分配金は、計算期間中に発生した収益(経費控除後の配当等収益および評価益を含む売買益)を超えて支払われる場合があります。その場合、当期決算日の基準価額は前期決算日と比べて下落することになります。また、分配金の水準は、必ずしも計算期間における当ファンドの収益率を示すものではありません。
- 受益者の個別元本によっては、分配金の一部ないしすべてが、実質的には元本の一部払戻しに相当する場合があります。ファンド購入後の運用状況により、分配金額より基準価額の値上がりが小さかった場合も同様です。
- 当ファンドのお取引に関しては、クーリングオフ(金融商品取引法第37条の6の規定)の適用はありません。

■ リスクの管理体制

ファンドのコンセプトに沿ったリスクの範囲内で運用を行うとともに運用部から独立した管理担当部署によりリスク運営状況のモニタリング等のリスク管理を行っています。

また、定期的開催されるリスク管理に関する会議体等において、それらの状況の報告を行うほか、必要に応じて改善策を審議しています。

なお、運用委託先で投資リスクに対する管理体制を構築していますが、委託会社においても運用委託先の投資リスクに対する管理体制や管理状況等をモニタリングしています。



投資リスク

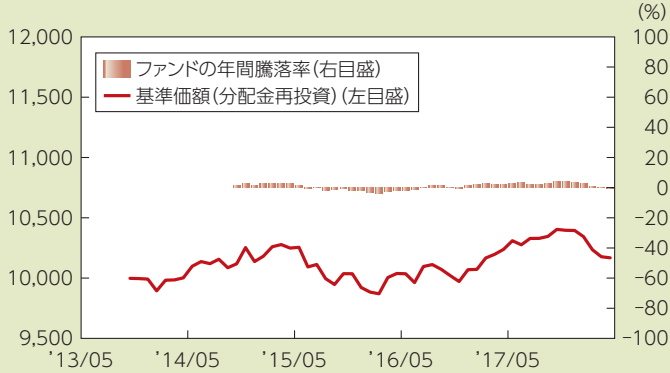
■ 代表的な資産クラスとの騰落率の比較等

下記のグラフは、ファンドと代表的な資産クラスを定量的に比較できるように作成したものです。

(安定型)

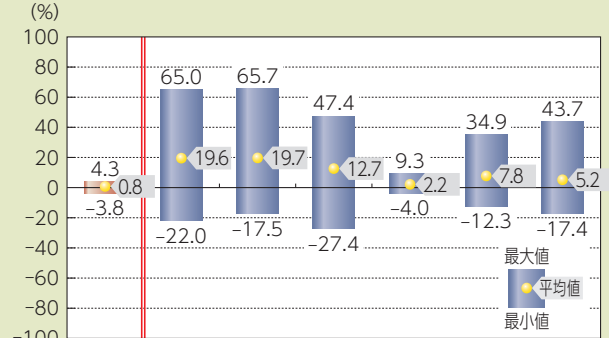
● ファンドの年間騰落率および基準価額(分配金再投資)の推移

ファンドの年間騰落率は、2014年10月～2018年4月です。
基準価額(分配金再投資)は、2013年10月末～2018年4月末です。



● ファンドと他の代表的な資産クラスとの騰落率の比較

(2013年5月末～2018年4月末)
ファンドの年間騰落率は、2014年10月～2018年4月です。



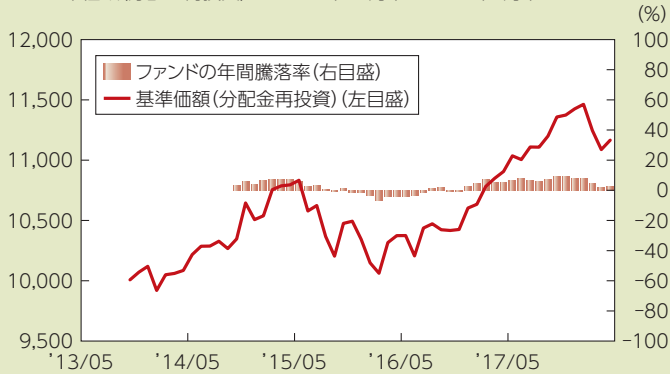
(注)全ての資産クラスがファンドの投資対象とは限りません。

- 基準価額(分配金再投資)は分配金(税引前)を分配時に再投資したものと計算しており、実際の基準価額とは異なる場合があります。
- 年間騰落率とは、各月末における直近1年間の騰落率をいいます。
- ファンドの年間騰落率は、税引前の分配金を再投資したものとみなして計算した年間騰落率が記載されており、実際の基準価額に基づいて計算した年間騰落率とは異なる場合があります。

(安定成長型)

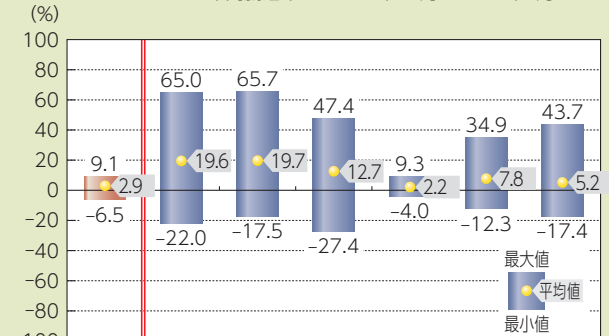
● ファンドの年間騰落率および基準価額(分配金再投資)の推移

ファンドの年間騰落率は、2014年10月～2018年4月です。
基準価額(分配金再投資)は、2013年10月末～2018年4月末です。



● ファンドと他の代表的な資産クラスとの騰落率の比較

(2013年5月末～2018年4月末)
ファンドの年間騰落率は、2014年10月～2018年4月です。



(注)全ての資産クラスがファンドの投資対象とは限りません。

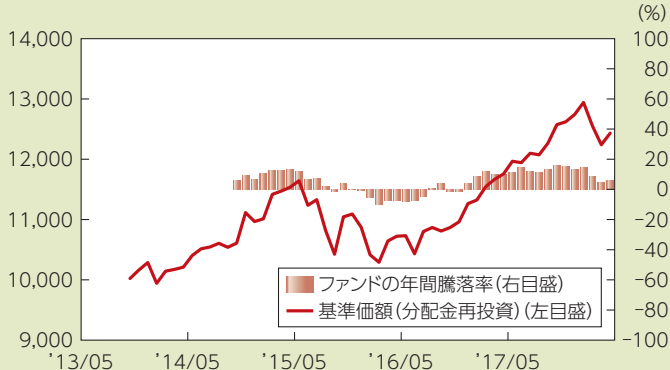
- 基準価額(分配金再投資)は分配金(税引前)を分配時に再投資したものと計算しており、実際の基準価額とは異なる場合があります。
- 年間騰落率とは、各月末における直近1年間の騰落率をいいます。
- ファンドの年間騰落率は、税引前の分配金を再投資したものとみなして計算した年間騰落率が記載されており、実際の基準価額に基づいて計算した年間騰落率とは異なる場合があります。

上記は、過去の実績であり、将来の投資成果を保証するものではありません。

(成長型)

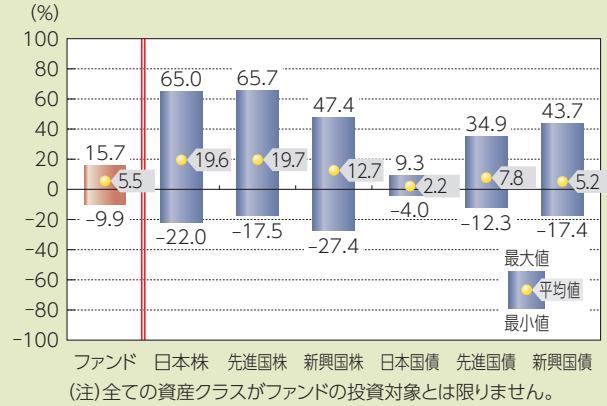
● ファンドの年間騰落率および基準価額(分配金再投資)の推移

ファンドの年間騰落率は、2014年10月～2018年4月です。
基準価額(分配金再投資)は、2013年10月末～2018年4月末です。



● ファンドと他の代表的な資産クラスとの騰落率の比較

(2013年5月末～2018年4月末)
ファンドの年間騰落率は、2014年10月～2018年4月です。



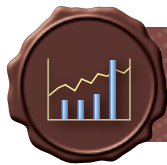
- 基準価額(分配金再投資)は分配金(税引前)を分配時に再投資したものと計算しており、実際の基準価額とは異なる場合があります。
- 年間騰落率とは、各月末における直近1年間の騰落率をいいます。
- ファンドの年間騰落率は、税引前の分配金を再投資したものとみなして計算した年間騰落率が記載されており、実際の基準価額に基づいて計算した年間騰落率とは異なる場合があります。

上記は、過去の実績であり、将来の投資成果を保証するものではありません。

代表的な資産クラスの指数について

資産クラス	指数名	注記等
日本株	TOPIX (配当込み)	TOPIX (配当込み)とは、東京証券取引所第一部に上場する内国普通株式全銘柄を対象として算出した指数(TOPIX)に、現金配当による権利落ちの修正を加えた株価指数です。TOPIX (配当込み)に関する知的財産権その他一切の権利は東京証券取引所に帰属します。東京証券取引所は、TOPIX (配当込み)の算出もしくは公表の方法の変更、TOPIX (配当込み)の算出もしくは公表の停止またはTOPIX (配当込み)の商標の変更もしくは使用の停止を行う権利を有しています。
先進国株	MSCIコクサイ・インデックス (配当込み)	MSCIコクサイ・インデックス (配当込み)とは、MSCI Inc.が開発した株価指数で、日本を除く世界の先進国で構成されています。また、MSCIコクサイ・インデックスに対する著作権及びその他知的財産権はすべてMSCI Inc.に帰属します。
新興国株	MSCIエマージング・マーケット・インデックス (配当込み)	MSCIエマージング・マーケット・インデックス (配当込み)とは、MSCI Inc.が開発した株価指数で、世界の新興国で構成されています。また、MSCIエマージング・マーケット・インデックスに対する著作権及びその他知的財産権はすべてMSCI Inc.に帰属します。
日本国債	NOMURA-BPI (国債)	NOMURA-BPIとは、野村証券株式会社が発表しているわが国の代表的な債券パフォーマンスインデックスで、NOMURA-BPI (国債)はそのサブインデックスです。わが国の国債で構成されており、ポートフォリオの投資収益率・利回り・クーポン・デュレーション等の各指標が日々公表されます。NOMURA-BPI (国債)は野村証券株式会社の知的財産であり、運用成果等に関し、野村証券株式会社は一切関係ありません。
先進国債	FTSE世界国債インデックス (除く日本)	FTSE世界国債インデックス (除く日本)は、FTSE Fixed Income LLCにより運営され、日本を除く世界主要国の国債の総合収益率を各市場の時価総額で加重平均した債券インデックスです。FTSE Fixed Income LLCは、本ファンドのスポンサーではなく、本ファンドの推奨、販売あるいは販売促進を行っておりません。このインデックスのデータは、情報提供のみを目的としており、FTSE Fixed Income LLCは、当該データの正確性および完全性を保証せず、またデータの誤謬、脱漏または遅延につき何ら責任を負いません。このインデックスに対する著作権等の知的財産その他一切の権利はFTSE Fixed Income LLCに帰属します。
新興国債	JPモルガンGBI-EMグローバル・ダイバーシファイド	JPモルガンGBI-EMグローバル・ダイバーシファイドとは、J.P.モルガン・セキュリティーズ・エルエルシーが算出し公表している指数で、現地通貨建てのエマージング債市場の代表的なインデックスです。現地通貨建てのエマージング債のうち、投資規制の有無や、発行規模等を考慮して選ばれた銘柄により構成されています。当指数の著作権はJ.P.モルガン・セキュリティーズ・エルエルシーに帰属します。

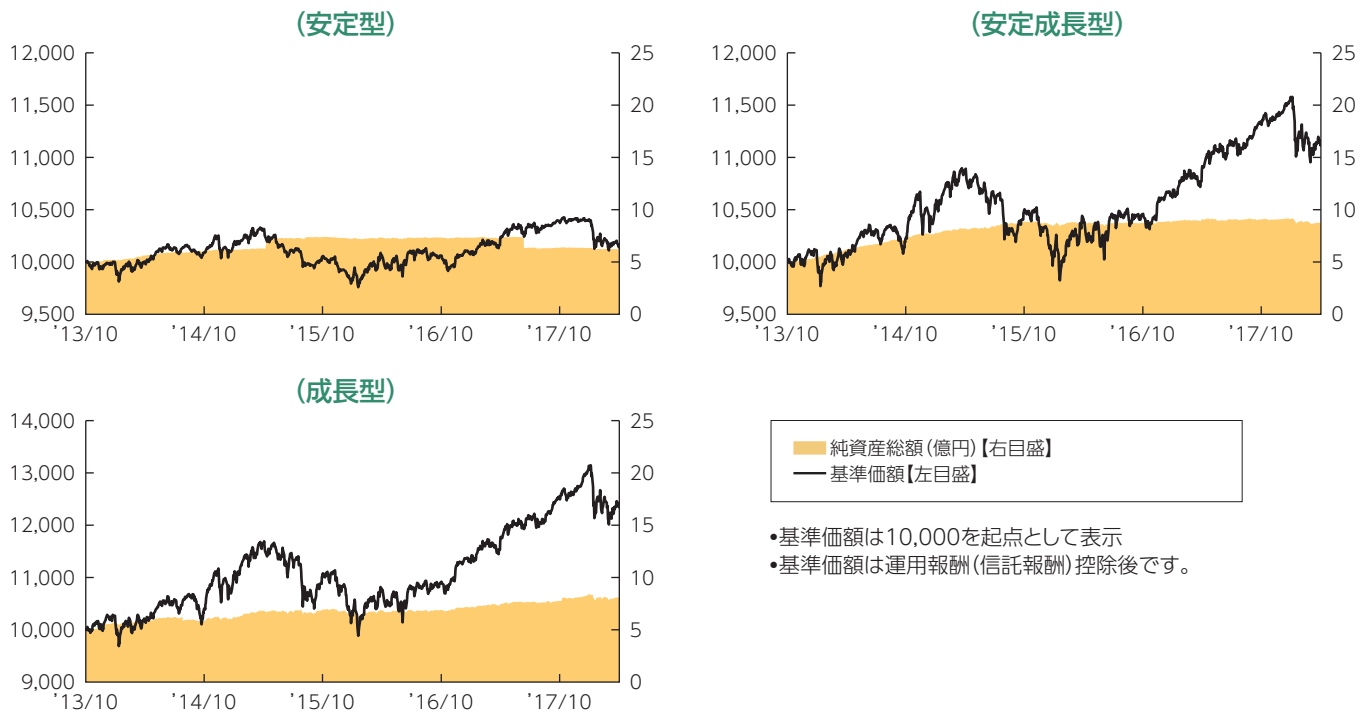
(注) 海外の指数は、為替ヘッジなしによる投資を想定して、円換算しています。



運用実績

2018年4月27日現在

■ 基準価額・純資産の推移 2013年10月25日(設定日)～2018年4月27日



■ 基準価額・純資産

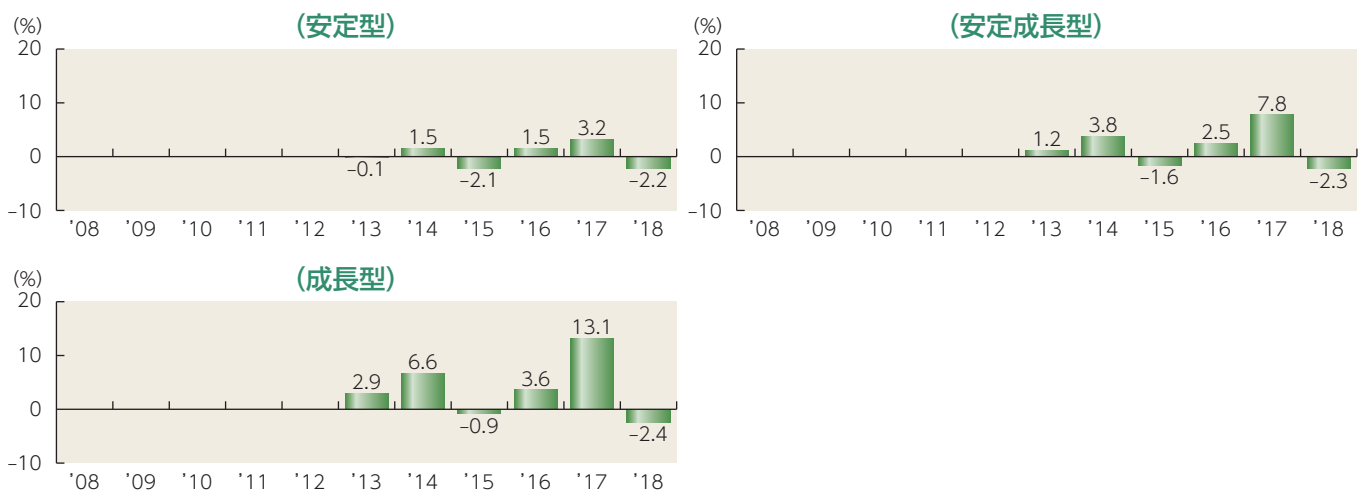
	(安定型)	(安定成長型)	(成長型)
基準価額	10,168 円	11,166 円	12,432 円
純資産総額	6.2 億円	8.7 億円	8.1 億円

■ 分配の推移

	(安定型)	(安定成長型)	(成長型)
2017年10月	0 円	0 円	0 円
2016年10月	0 円	0 円	0 円
2015年10月	0 円	0 円	0 円
2014年10月	0 円	0 円	0 円
設定来累計	0 円	0 円	0 円

•分配金は1万口当たり、税引前

■ 年間収益率の推移



- 収益率は基準価額で計算
- 2013年は設定日から年末までの、2018年は年初から4月27日までの収益率を表示
- ファンドにベンチマークはありません。

上記は、過去の実績であり、将来の投資成果を保証するものではありません。
運用状況等は、委託会社のホームページ等で開示している場合があります。

■ 主要な資産の状況

● 資産構成

資産	比率		
	(安定型)	(安定成長型)	(成長型)
日本株式	5.1%	10.3%	16.4%
先進国株式	14.1%	31.6%	54.9%
新興国株式	3.8%	8.0%	11.8%
日本債券	36.2%	25.1%	4.7%
先進国債券	30.2%	15.9%	4.1%
新興国債券	4.7%	3.5%	2.5%
先物等	-	-	-
現金等	5.9%	5.6%	5.6%
合計	100.0%	100.0%	100.0%

- 比率はファンドの純資産総額に対する投資比率(小数点第二位四捨五入)
- 現金等には未収・未払項目が含まれるため、マイナスになる場合があります。
- 先物等の建玉がある場合は、合計欄を表示しておりません。

● 主要な組入銘柄(評価額上位)

(安定型)

銘柄名	資産	比率
1 第133回利付国債(5年)	日本債券	9.6%
2 SPDR S&P 500 ETF トラスト	先進国株式	7.3%
3 iシェアーズ ドイツ国債 ETF	先進国債券	6.0%
4 第748回国庫短期証券	日本債券	5.6%
5 第736回国庫短期証券	日本債券	5.6%
6 ダイワ上場投信-トピックス	日本株式	5.1%
7 iシェアーズ・コア米国債ETF	先進国債券	5.1%
8 iシェアーズ 米国物価連動国債 ETF	先進国債券	5.0%
9 iシェアーズ フランス国債 ETF	先進国債券	4.7%
10 iシェアーズ J.P.モルガン・米ドル建てエマージング・マーケット債券ETF	新興国債券	4.7%

(安定成長型)

銘柄名	資産	比率
1 SPDR S&P 500 ETF トラスト	先進国株式	16.5%
2 第738回国庫短期証券	日本債券	13.9%
3 ダイワ上場投信-トピックス	日本株式	10.3%
4 リクソー MSCI EMU UCITS ETF	先進国株式	8.3%
5 iシェアーズ MSCI エマージング・マーケット ETF	新興国株式	8.0%
6 iシェアーズ・コア FTSE 100 UCITS ETF	先進国株式	6.7%
7 第133回利付国債(5年)	日本債券	4.6%
8 SPDR バークレイズ・ハイ・イールド・ボンド ETF	先進国債券	4.0%
9 iシェアーズ フランス国債 ETF	先進国債券	3.8%
10 iシェアーズ J.P.モルガン・米ドル建てエマージング・マーケット債券ETF	新興国債券	3.5%

(成長型)

銘柄名	資産	比率
1 SPDR S&P 500 ETF トラスト	先進国株式	28.7%
2 ダイワ上場投信-トピックス	日本株式	16.4%
3 リクソー MSCI EMU UCITS ETF	先進国株式	14.7%
4 iシェアーズ MSCI エマージング・マーケット ETF	新興国株式	11.8%
5 iシェアーズ・コア FTSE 100 UCITS ETF	先進国株式	11.5%
6 SPDR バークレイズ・ハイ・イールド・ボンド ETF	先進国債券	3.2%
7 第738回国庫短期証券	日本債券	2.6%
8 iシェアーズ J.P.モルガン・米ドル建てエマージング・マーケット債券ETF	新興国債券	2.5%
9 第748回国庫短期証券	日本債券	1.2%
10 第321回利付国債(10年)	日本債券	0.9%

- 比率はファンドの純資産総額に対する投資比率(小数点第二位四捨五入)

上記は、過去の実績であり、将来の投資成果を保証するものではありません。
運用状況等は、委託会社のホームページ等で開示している場合があります。



手続・手数料等

■ お申込みメモ

 購入時	購入単位	販売会社が定める単位 販売会社にご確認ください。
	購入価額	購入申込受付日の翌営業日の基準価額 ※基準価額は1万口当たりで表示されます。基準価額は委託会社の照会先でご確認ください。
	購入代金	販売会社が指定する期日までにお支払いください。
 換金時	換金単位	販売会社が定める単位 販売会社にご確認ください。
	換金価額	換金申込受付日の翌営業日の基準価額
	換金代金	原則として、換金申込受付日から起算して6営業日目から販売会社においてお支払いします。
 申込について	申込不可日	ロンドン証券取引所、ロンドンの銀行、ニューヨーク証券取引所、ニューヨークの銀行のいずれかが休業日の場合には、購入・換金はできません。
	申込締切時間	原則として、午後3時までに販売会社が受けたものを当日の申込分とします。
	購入の申込期間	2018年1月24日から2019年1月23日まで ※申込期間は、上記期間満了前に有価証券届出書を提出することによって更新される予定です。
	換金制限	各ファンドの資金管理を円滑に行うため、原則として1日1件5億円を超える換金はできません。
	購入・換金申込受付の中止及び取消し	金融商品取引所等における取引の停止、外国為替取引の停止、その他やむを得ない事情があるときは、購入・換金のお申込みの受付を中止すること、およびすでに受けた購入・換金のお申込みの受付を取消すことがあります。
	スイッチング	各ファンド間でのスイッチングが可能です。 ※販売会社によっては、一部のファンドのみの取扱いとなる場合やスイッチングの取扱いを行わない場合があります。 スイッチングを行う場合の手続・手数料等は、販売会社にご確認ください。
	信託期間	2023年10月24日まで(2013年10月25日設定)
	繰上償還	以下の場合等には、信託期間を繰上げて償還となることがあります。 ・各ファンドについて、受益権の総口数が、当初設定時の10分の1または10億口を下回ることとなった場合 ・各ファンドを償還させることが受益者のため有利であると認めるとき ・やむを得ない事情が発生したとき
 その他	決算日	毎年10月24日(休業日の場合は翌営業日)
	収益分配	年1回の決算時に分配を行います。 販売会社との契約によっては、収益分配金の再投資が可能です。
	信託金の限度額	各ファンド5,000億円
	公告	原則として、電子公告の方法により行い、ホームページ(https://www.am.mufg.jp/)に掲載します。
	運用報告書	毎決算後および償還後に交付運用報告書が作成され、販売会社を通じて知れている受益者に交付されます。
	課税関係	課税上は、株式投資信託として取扱われます。 公募株式投資信託は税法上、「NISA(少額投資非課税制度)およびジュニアNISA(未成年者少額投資非課税制度)」の適用対象です。 配当控除および益金不算入制度の適用はありません。

■ ファンドの費用・税金



ファンドの費用

投資者が直接的に負担する費用

	支払先	購入時手数料	対価として提供する役務の内容
購入時手数料	販売会社	購入価額に対して、 上限2.16% (税抜 2.00%) (販売会社が定めます)	各ファンドおよび投資環境の説明・情報提供、 購入に関する事務手続等
(購入される販売会社により異なります。くわしくは、販売会社にご確認ください。)			
信託財産 留保額	ありません。		

投資者が信託財産で間接的に負担する費用

運用管理費用 (信託報酬)	各ファンドの日々の純資産総額に対して、 年率1.5498% (税抜 年率1.4350%) をかけた額		
	$1\text{万口当たりの信託報酬} = \text{保有期間中の平均基準価額} \times \text{信託報酬率} \times (\text{保有日数} / 365)$		
	※上記の計算方法は簡便法であるため、算出された値は概算値になります。		
	各支払先への配分(税抜)は、次の通りです。		
	支払先	配分(税抜)	対価として提供する役務の内容
	委託会社	0.900%	各ファンドの運用・調査、受託会社への運用指図、基準価額の算出、目論見書等の作成等
	販売会社	0.500%	交付運用報告書等各種書類の送付、顧客口座の管理、購入後の情報提供等
	受託会社	0.035%	各ファンドの財産の保管および管理、委託会社からの運用指図の実行等
	※上記各支払先への配分には、別途消費税等相当額がかかります。		
	●運用指図権限の委託先への報酬 委託会社が受取る運用管理費用から、原則として各ファンドが投資している各マザーファンドの計算期間終了後および契約終了のときに支払うものとし、各ファンドにおけるその報酬額は、各ファンドが投資している各マザーファンドの日々の純資産総額に対して、年率0.50%をかけた額とします。		
その他の費用・ 手数料	以下の費用・手数料についても各ファンドが負担します。 <ul style="list-style-type: none"> ・監査法人に支払われる各ファンドの監査費用 ・有価証券等の売買時に取引した証券会社等に支払われる手数料 ・有価証券等を海外で保管する場合、海外の保管機関に支払われる費用 ・その他信託事務の処理にかかる諸費用 等 ※上記の費用・手数料については、売買条件等により異なるため、あらかじめ金額または上限額等を記載することはできません。		

※運用管理費用(信託報酬)および監査費用は、日々計上され、毎計算期間の最初の6ヵ月終了時、毎決算時または償還時に各ファンドから支払われます。
 ※投資対象である金融商品取引所上場投資信託証券(ETF)には運用等にかかる費用が発生しますが、投資するETFは固定されていない等により、あらかじめ金額および上限等を記載することはできません。

※上記の費用(手数料等)については、保有金額または保有期間等により異なるため、あらかじめ合計額等を記載することはできません。なお、各ファンドが負担する費用(手数料等)の支払い実績は、交付運用報告書に開示されていますのでご参照ください。



手続・手数料等

Tax

¥

税金

税金は、以下の表に記載の時期に適用されます。この表は、個人投資者の源泉徴収時の税率であり、課税方法等により異なる場合があります。

時期	項目	税金
分配時	所得税および地方税	配当所得として課税 普通分配金に対して20.315%
換金(解約)時および償還時	所得税および地方税	譲渡所得として課税 換金(解約)時および償還時の差益(譲渡益)に対して20.315%

※上記は、2018年4月末現在のものです。

※「NISA(少額投資非課税制度)およびジュニアNISA(未成年者少額投資非課税制度)」をご利用の場合

毎年、一定額の範囲で新たに購入した公募株式投資信託などから生じる配当所得および譲渡所得が一定期間非課税となります。販売会社で非課税口座を開設するなど、一定の条件に該当する方が対象となります。くわしくは、販売会社にお問合わせください。

※法人の場合は、上記とは異なります。

※税法が改正された場合等には、税率等が変更される場合があります。税金の取扱いの詳細については、税務専門家等に確認されることをお勧めします。



目論見書を読み解くガイド

<https://www.am.mufg.jp/service/faqpoint/index.html>