

投資信託説明書 (交付目論見書)

使用開始日 2021.8.20



三菱UFJ ライフセレクトファンド (安定型) / (安定成長型) / (成長型)

追加型投信 / 内外 / 資産複合 / インデックス型

※ご購入に際しては、本書の内容を十分にお読みください。

商品分類				属性区分					
単位型・追加型	投資対象地域	投資対象資産(収益の源泉)	補足分類	投資対象資産	決算頻度	投資対象地域	投資形態	為替ヘッジ	対象インデックス
追加型	内外	資産複合	インデックス型	その他資産	年1回	グローバル(日本を含む)	ファミリーファンド	なし	その他(合成ベンチマーク)

※属性区分の「投資対象資産」に記載されている「その他資産」とは、投資信託証券(資産複合(株式、債券))です。

※属性区分に記載している「為替ヘッジ」は、対円での為替リスクに対するヘッジの有無を記載しています。

※商品分類および属性区分の内容については、一般社団法人投資信託協会のホームページ(<http://www.toushin.or.jp/>)をご覧ください。

- 本書は、金融商品取引法第13条の規定に基づく目論見書です。
- ファンドに関する投資信託説明書(請求目論見書)を含む詳細な情報は、委託会社のホームページで閲覧、ダウンロードできます。
- 本書には、約款の主な内容が含まれていますが、約款の全文は請求目論見書に掲載されています。
- ファンドの商品内容に関して重大な変更を行う場合には、投資信託及び投資法人に関する法律に基づき事前に受益者の意向を確認します。
- ファンドの財産は、信託法に基づき受託会社において分別管理されています。
- 請求目論見書は、販売会社にご請求いただければ当該販売会社を通じて交付いたします。(請求目論見書をご請求された場合は、その旨をご自身で記録しておくようお願いいたします。)

この目論見書により行う「三菱UFJ ライフセレクトファンド(安定型)」、「三菱UFJ ライフセレクトファンド(安定成長型)」、「三菱UFJ ライフセレクトファンド(成長型)」の募集については、委託会社は、金融商品取引法第5条の規定により有価証券届出書を2021年8月19日に関東財務局長に提出しており、2021年8月20日に効力が生じております。

委託会社:三菱UFJ国際投信株式会社

ファンドの運用の指図等を行います。

金融商品取引業者:関東財務局長(金商)第404号

設立年月日:1985年8月1日

資本金:20億円

運用投資信託財産の合計純資産総額

19兆3,035億円
(2021年5月31日現在)

ホームページアドレス

<https://www.am.mufg.jp/>

お客さま専用フリーダイヤル

0120-151034 (受付時間:営業日の9:00~17:00)

受託会社:三菱UFJ信託銀行株式会社

ファンドの財産の保管・管理等を行います。

ファンドの目的・特色

ファンドの目的

内外の株式・債券を実質的な主要投資対象とし、リスクの軽減に努めつつ中長期的に着実な成長を図るため各資産の指数を独自に合成した指数をベンチマークとし、当該ベンチマークと連動する投資成果をめざします。

ファンドの特色

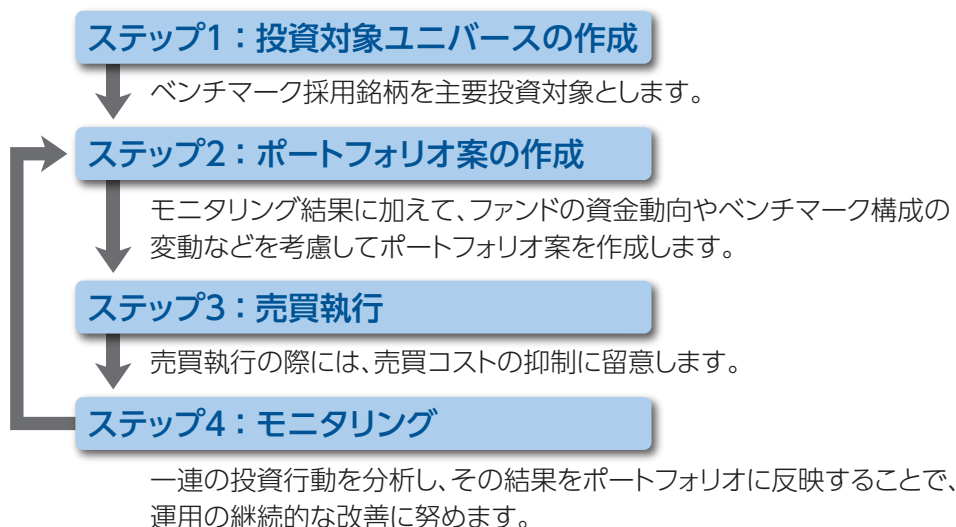
日本債券インデックスマザーファンド*1、三菱UFJ 国内債券マザーファンド*2、TOPIXマザーファンド*1、三菱UFJ トピックスインデックスマザーファンド*2、外国債券インデックスマザーファンド*1、三菱UFJ 外国債券マザーファンド*2、外国株式インデックスマザーファンド*1、三菱UFJ 外国株式マザーファンド*2を主要投資対象とし、リスクの軽減に努めつつ中長期的に着実な成長を図ることを目標として運用を行います。なお、株式、公社債、短期金融商品に直接投資することもできます。

※マザーファンドの入替えのため、*1のファンドを2021年8月20日に投資対象に追加し、*2のファンドを2021年12月28日に削除する予定です。

マザーファンドの基本方針は以下の通りです。

ファンド名	基本方針
日本債券インデックスマザーファンド	NOMURA-BPI総合と連動する投資成果をめざして運用を行います。
三菱UFJ 国内債券マザーファンド	国内の債券を主要投資対象とし、ベンチマーク(NOMURA-BPI総合指数)に連動する投資成果をめざして運用を行います。
TOPIXマザーファンド	東証株価指数(TOPIX)(配当込み)と連動する投資成果をめざして運用を行います。
三菱UFJトピックスインデックスマザーファンド	国内の株式を主要投資対象とし、東証株価指数(TOPIX)(配当込み)に連動する投資成果をめざして運用を行います。
外国債券インデックスマザーファンド	FTSE世界国債インデックス(除く日本、円換算ベース)と連動する投資成果をめざして運用を行います。
三菱UFJ 外国債券マザーファンド	外国の債券を主要投資対象とし、ベンチマーク(FTSE世界国債インデックス(除く日本、円ベース))に連動する投資成果をめざして運用を行います。
外国株式インデックスマザーファンド	MSCIコクサイ・インデックス(配当込み、円換算ベース)と連動する投資成果をめざして運用を行います。
三菱UFJ 外国株式マザーファンド	外国の株式を主要投資対象とし、ベンチマーク(MSCIコクサイ・インデックス(配当込み、円換算ベース))に連動する投資成果をめざして運用を行います。

マザーファンドの運用プロセスは以下の通りです。



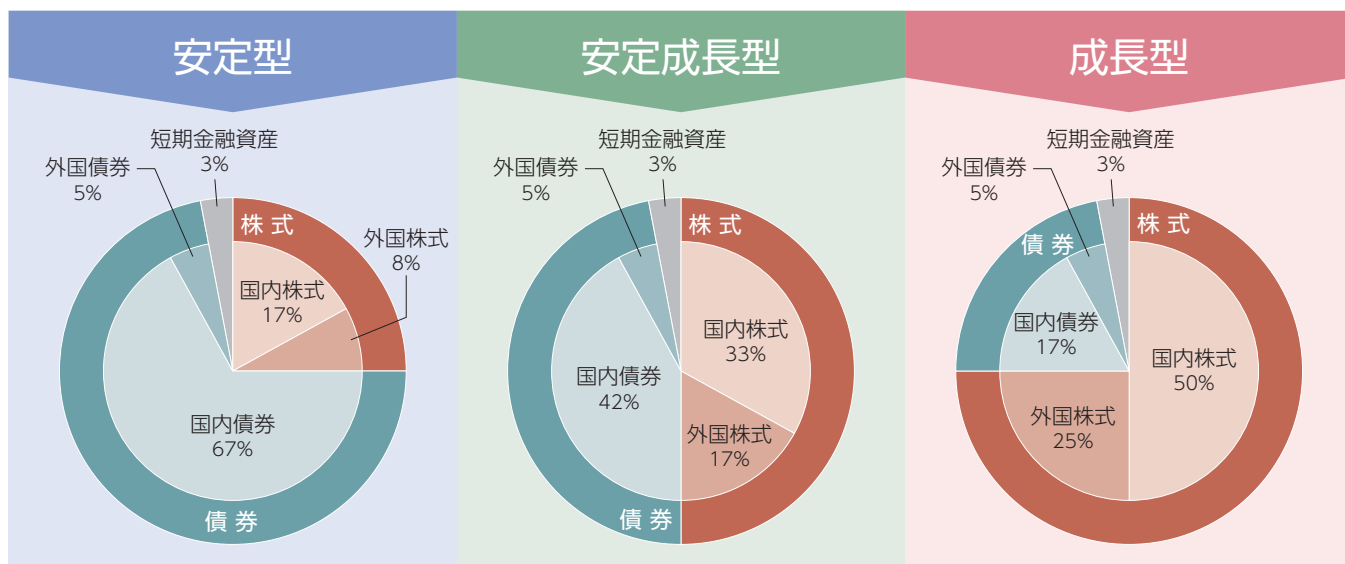
❗ 上記の運用プロセスは変更される場合があります。また、市場環境等によっては上記のような運用ができない場合があります。

👉 「運用担当者に係る事項」については、委託会社のホームページ(<https://www.am.mufg.jp/corp/operation/fm.html>)をご覧ください。

特色1

安定型、安定成長型、成長型の各ファンドにおいて、それぞれの基準ポートフォリオを構築します。

各ファンドの基準ポートフォリオ(イメージ図)



- 基準ポートフォリオの比率配分には、一定の変動レンジを設けます。また、基準ポートフォリオは原則として年1回見直すこととします。なお、基準ポートフォリオの見直しにあたっては、経済環境等の大きな変化に際して必要と判断される場合、基準ポートフォリオの比率配分を変更することがあります。資金動向、市況動向[※]等の事情によっては、上記のような運用が行えない場合があります。
[※]市況動向とは、天災地変・テロ・戦争等による市場の急変時等を想定しています。
- リスクの異なる3種類のファンドから、投資者のみなさまの年齢やライフスタイル等に合せてご自由にお選びいただけます。
 ・これらのファンド間ではスイッチング(乗換え)が無手数料で行えます。ただし、販売会社によっては、一部のファンドのみの取扱いとなる場合やスイッチングの取扱いを行わない場合があります。
 ・なお、換金するファンドに対して税金がかかります。

特色2

下記の各指数をそれぞれの基準ポートフォリオの比率で組合せた指数を合成ベンチマーク^{※1}とし、当該ベンチマークに連動する投資成果をめざします。

<合成ベンチマーク>

	NOMURA -BPI 総合(指数)	東証株価指数 (TOPIX) (配当込み)	FTSE世界国債 インデックス (除く日本、 円ベース) ^{※2}	MSCIコクサイ インデックス (配当込み、 円換算ベース)	短期金融資産 (有担保コール (翌日物))
安定型	67%	17%	5%	8%	3%
安定成長型	42%	33%	5%	17%	3%
成長型	17%	50%	5%	25%	3%

※1ベンチマークとは、ファンドの運用を行うにあたって運用成果の目標基準とする指標です。
 ※2マザーファンドの入替えに伴い、2021年12月28日にFTSE世界国債インデックス(除く日本、円換算ベース)に変更する予定です。



実質的な組入外貨建資産については原則として為替ヘッジを行わないため、為替相場の変動による影響を受けます。
ただし、市況動向の判断により、為替ヘッジを行う場合があります。

■ ファンドの仕組み

運用は主に各マザーファンドへの投資を通じて、内外の株式・債券へ実質的に投資するファミリーファンド方式により行います。



※マザーファンドの入替えのため、*1のファンドを2021年8月20日に投資対象に追加し、*2のファンドを2021年12月28日に削除する予定です。

■ 主な投資制限

(安定型)

- ・株式への実質投資割合は、信託財産の純資産総額の40%以下とします。
- ・同一銘柄の株式への実質投資割合は、信託財産の純資産総額の10%以下とします。
- ・外貨建資産への実質投資割合は、信託財産の純資産総額の30%以下とします。
- ・デリバティブの使用はヘッジ目的に限定しません。

(安定成長型)

- ・株式への実質投資割合は、信託財産の純資産総額の70%以下とします。
- ・同一銘柄の株式への実質投資割合は、信託財産の純資産総額の10%以下とします。
- ・外貨建資産への実質投資割合は、信託財産の純資産総額の30%以下とします。
- ・デリバティブの使用はヘッジ目的に限定しません。

(成長型)

- ・株式への実質投資割合は、信託財産の純資産総額の90%以下とします。
- ・同一銘柄の株式への実質投資割合は、信託財産の純資産総額の10%以下とします。
- ・外貨建資産への実質投資割合は、信託財産の純資産総額の50%以下とします。
- ・デリバティブの使用はヘッジ目的に限定しません。

■ 分配方針

- ・年1回の決算時(5月20日(休業日の場合は翌営業日))に分配を行います。
- ・分配金額は委託会社が基準価額水準、市況動向等を勘案して決定します。
- ・分配対象収益が少額の場合には、分配を行わないことがあります。また、将来の分配金の支払いおよびその金額について保証するものではありません。

指数について

NOMURA-BPI総合(指数)とは、野村證券株式会社が発表しているわが国の代表的な債券パフォーマンスインデックスです。当該指数の知的財産権およびその他一切の権利は同社に帰属します。なお、同社は、当該指数の正確性、完全性、信頼性、有用性、市場性、商品性および適合性を保証するものではなく、当該指数を用いて運用されるファンドの運用成果等に関して一切責任を負いません。

東証株価指数(TOPIX)(配当込み)とは、東京証券取引所第一部に上場する内国普通株式全銘柄を対象として算出した指数で、わが国の株式市場全体の値動きを表す株価指数です。TOPIXに関する知的財産権その他一切の権利は東京証券取引所に帰属します。東京証券取引所は、TOPIXの算出もしくは公表の方法の変更、TOPIXの算出もしくは公表の停止またはTOPIXの商標の変更もしくは使用の停止を行う権利を有しています。

FTSE世界国債インデックス(除く日本)は、FTSE Fixed Income LLCにより運営され、日本を除く世界主要国の国債の総合収益率を各市場の時価総額で加重平均した債券インデックスです。FTSE世界国債インデックス(除く日本、円換算ベース)は、FTSE世界国債インデックス(除く日本)・データに基づき当社が計算したものです。FTSE Fixed Income LLCは、本ファンドのスポンサーではなく、本ファンドの推奨、販売あるいは販売促進を行っていません。このインデックスのデータは、情報提供のみを目的としており、FTSE Fixed Income LLCは、当該データの正確性および完全性を保証せず、またデータの誤謬、脱漏または遅延につき何ら責任を負いません。このインデックスに対する著作権等の知的財産その他一切の権利はFTSE Fixed Income LLCに帰属します。

MSCIコクサイ・インデックス(配当込み)とは、MSCI Inc.が開発した株価指数で、日本を除く世界の先進国で構成されています。MSCIコクサイ・インデックス(配当込み、円換算ベース)は、MSCIコクサイ・インデックス(配当込み、米ドルベース)をもとに、委託会社が計算したものです。また、MSCIコクサイ・インデックスに対する著作権及びその他知的財産権はすべてMSCI Inc.に帰属します。

市況動向および資金動向等により、上記のような運用が行えない場合があります。



投資リスク

■基準価額の変動要因

ファンドの基準価額は、組み入れている有価証券等の価格変動による影響を受けませんが、これらの運用により信託財産に生じた損益はすべて投資者のみなさまに帰属します。

したがって、投資者のみなさまの投資元本が保証されているものではなく、基準価額の下落により損失を被り、投資元本を割り込むことがあります。

投資信託は預貯金と異なります。

ファンドの基準価額の変動要因として、主に以下のリスクがあります。

価格変動 リスク

一般に、株式の価格は個々の企業の活動や業績、市場・経済の状況等を反映して変動し、また、公社債の価格は市場金利の変動等を受けて変動するため、ファンドはその影響を受け組入株式や組入公社債の価格の下落は基準価額の下落要因となります。

為替変動 リスク

組入外貨建資産については、原則として為替ヘッジを行いませんので、為替変動の影響を大きく受けます。

信用リスク

組入有価証券等の発行者や取引先等の経営・財務状況が悪化した場合またはそれが予想された場合もしくはこれらに関する外部評価の悪化があった場合等には、当該組入有価証券等の価格が下落することやその価値がなくなること、または利払い・償還金の支払いが滞ることがあります。

流動性 リスク

有価証券等を売却あるいは取得しようとする際に、市場に十分な需要や供給がない場合や取引規制等により十分な流動性の下での取引を行えない場合または取引が不可能となる場合、市場実勢から期待される価格より不利な価格での取引となる可能性があります。

■その他の留意点

- ファンドのお取引に関しては、金融商品取引法第37条の6の規定（いわゆるクーリングオフ）の適用はありません。
- 収益分配金の水準は、必ずしも計算期間におけるファンドの収益の水準を示すものではありません。収益分配は、計算期間に生じた収益を超えて行われる場合があります。投資者の購入価額によっては、収益分配金の一部または全部が、実質的な元本の一部払戻しに相当する場合があります。ファンド購入後の運用状況により、分配金額より基準価額の値上がり小さかった場合も同様です。収益分配金の支払いは、信託財産から行われます。したがって純資産総額の減少、基準価額の下落要因となります。
- ファンドは、ファミリーファンド方式により運用を行います。そのため、ファンドが投資対象とするマザーファンドを共有する他のベビーファンドの追加設定・解約によってマザーファンドに売買が生じた場合などには、ファンドの基準価額に影響する場合があります。

■リスクの管理体制

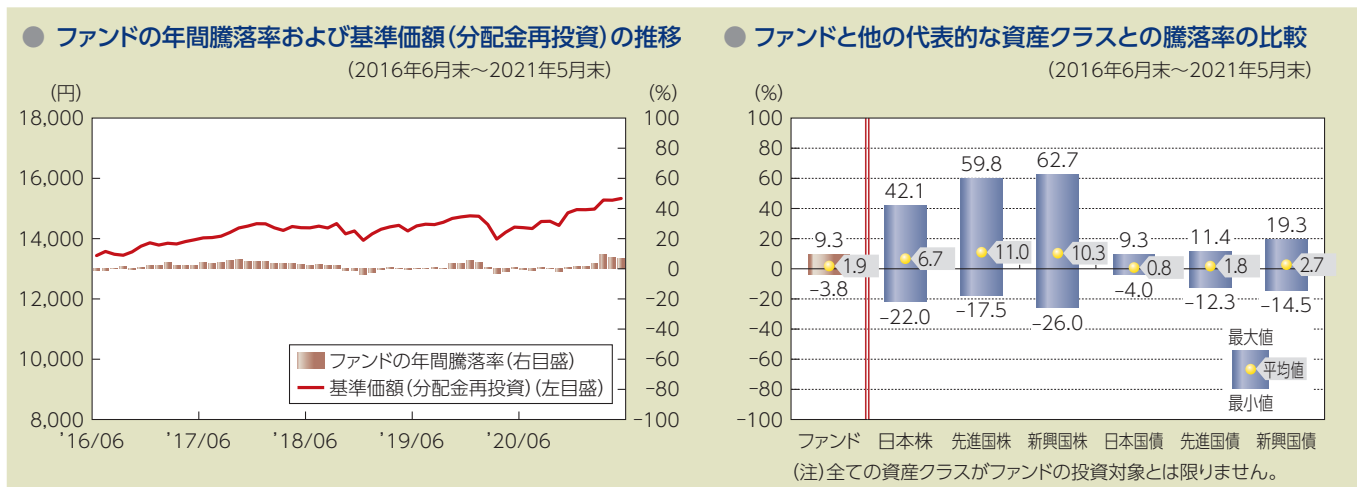
ファンドのコンセプトに沿ったリスクの範囲内で運用を行うとともに運用部から独立した管理担当部署によりリスク運営状況のモニタリング等のリスク管理を行っています。

また、定期的開催されるリスク管理に関する会議体等において、それらの状況の報告を行うほか、必要に応じて改善策を審議しています。

■代表的な資産クラスとの騰落率の比較等

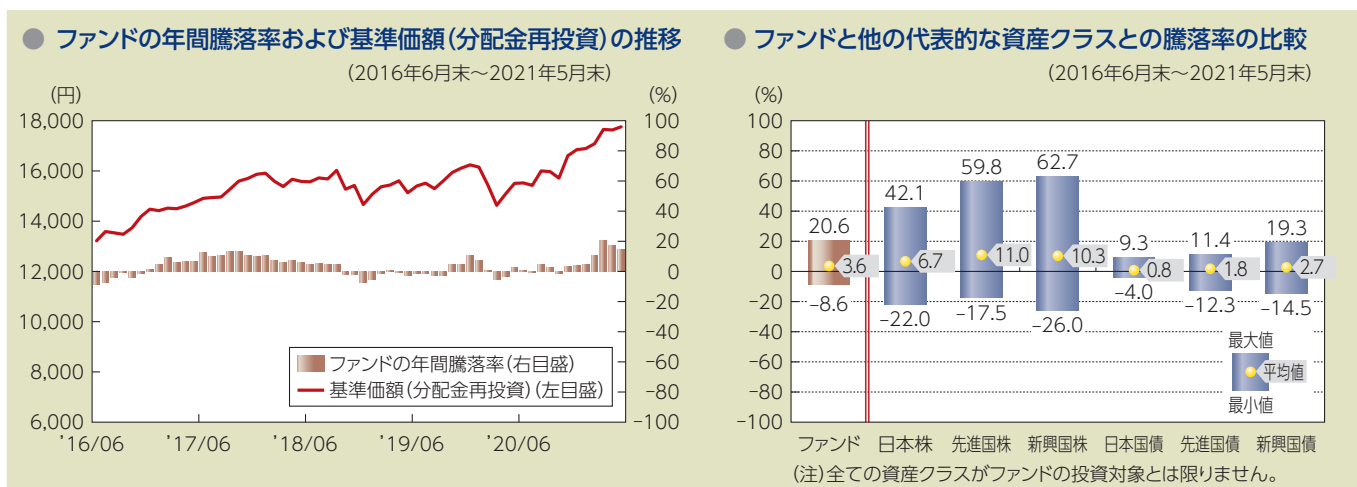
下記のグラフは、ファンドと代表的な資産クラスを定量的に比較できるように作成したものです。

三菱UFJ ライフセレクトファンド(安定型)



- 基準価額(分配金再投資)は分配金(税引前)を分配時に再投資したものと計算しており、実際の基準価額とは異なる場合があります。
- 年間騰落率とは、各月末における直近1年間の騰落率をいいます。
- ファンドの年間騰落率は、税引前の分配金を再投資したものとみなして計算した年間騰落率が記載されており、実際の基準価額に基づいて計算した年間騰落率とは異なる場合があります。

三菱UFJ ライフセレクトファンド(安定成長型)



- 基準価額(分配金再投資)は分配金(税引前)を分配時に再投資したものと計算しており、実際の基準価額とは異なる場合があります。
- 年間騰落率とは、各月末における直近1年間の騰落率をいいます。
- ファンドの年間騰落率は、税引前の分配金を再投資したものとみなして計算した年間騰落率が記載されており、実際の基準価額に基づいて計算した年間騰落率とは異なる場合があります。

上記は、過去の実績であり、将来の投資成果を保証するものではありません。

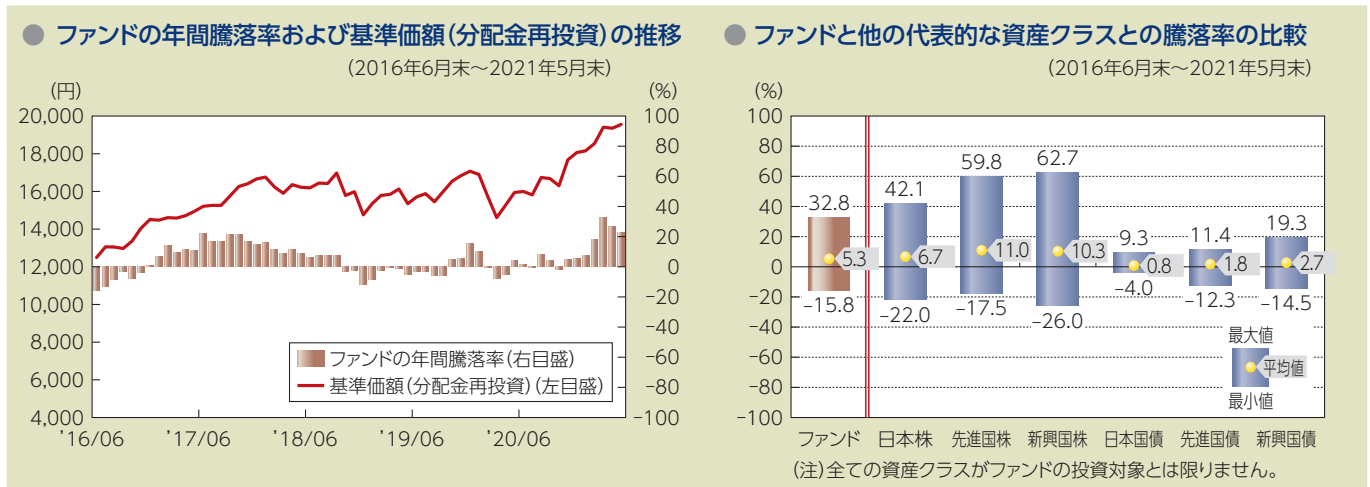


投資リスク

■代表的な資産クラスとの騰落率の比較等

下記のグラフは、ファンドと代表的な資産クラスを定量的に比較できるように作成したものです。

三菱UFJ ライフセレクトファンド(成長型)



- 基準価額(分配金再投資)は分配金(税引前)を分配時に再投資したものと計算しており、実際の基準価額とは異なる場合があります。
- 年間騰落率とは、各月末における直近1年間の騰落率をいいます。
- ファンドの年間騰落率は、税引前の分配金を再投資したものとみなして計算した年間騰落率が記載されており、実際の基準価額に基づいて計算した年間騰落率とは異なる場合があります。

上記は、過去の実績であり、将来の投資成果を保証するものではありません。

代表的な資産クラスの指数について

資産クラス	指数名	注記等
日本株	東証株価指数(TOPIX) (配当込み)	東証株価指数(TOPIX)(配当込み)とは、東京証券取引所第一部に上場する内国普通株式全銘柄を対象として算出した指数で、わが国の株式市場全体の値動きを表す株価指数です。TOPIXに関する知的財産権その他一切の権利は東京証券取引所に帰属します。東京証券取引所は、TOPIXの算出もしくは公表の方法の変更、TOPIXの算出もしくは公表の停止またはTOPIXの商標の変更もしくは使用の停止を行う権利を有しています。
先進国株	MSCIコクサイ・インデックス (配当込み)	MSCIコクサイ・インデックス(配当込み)とは、MSCI Inc.が開発した株価指数で、日本を除く世界の先進国で構成されています。また、MSCIコクサイ・インデックスに対する著作権及びその他知的財産権はすべてMSCI Inc.に帰属します。
新興国株	MSCIエマージング・マーケット・インデックス(配当込み)	MSCIエマージング・マーケット・インデックス(配当込み)とは、MSCI Inc.が開発した株価指数で、世界の新興国で構成されています。また、MSCIエマージング・マーケット・インデックスに対する著作権及びその他知的財産権はすべてMSCI Inc.に帰属します。
日本国債	NOMURA-BPI(国債)	NOMURA-BPI(国債)とは、野村證券株式会社が発表しているわが国の代表的な国債パフォーマンスインデックスで、NOMURA-BPI(総合)のサブインデックスです。当該指数の知的財産権およびその他一切の権利は同社に帰属します。なお、同社は、当該指数の正確性、完全性、信頼性、有用性、市場性、商品性および適合性を保証するものではなく、当該指数を用いて運用されるファンドの運用成果等に関して一切責任を負いません。
先進国債	FTSE世界国債インデックス (除く日本)	FTSE世界国債インデックス(除く日本)は、FTSE Fixed Income LLCにより運営され、日本を除く世界主要国の国債の総合収益率を各市場の時価総額で加重平均した債券インデックスです。FTSE Fixed Income LLCは、本ファンドのスポンサーではなく、本ファンドの推奨、販売あるいは販売促進を行っておりません。このインデックスのデータは、情報提供のみを目的としており、FTSE Fixed Income LLCは、当該データの正確性および完全性を保証せず、またデータの誤謬、脱漏または遅延につき何ら責任を負いません。このインデックスに対する著作権等の知的財産その他一切の権利はFTSE Fixed Income LLCに帰属します。
新興国債	JPモルガンGBI-EMグローバル・ダイバーシファイド	JPモルガンGBI-EMグローバル・ダイバーシファイドとは、J.P.モルガン・セキュリティーズ・エルエルシーが算出し公表している指数で、現地通貨建てのエマージング債市場の代表的なインデックスです。現地通貨建てのエマージング債のうち、投資規制の有無や、発行規模等を考慮して選ばれた銘柄により構成されています。当該指数の著作権はJ.P.モルガン・セキュリティーズ・エルエルシーに帰属します。

(注) 海外の指数は、為替ヘッジなしによる投資を想定して、円換算しています。

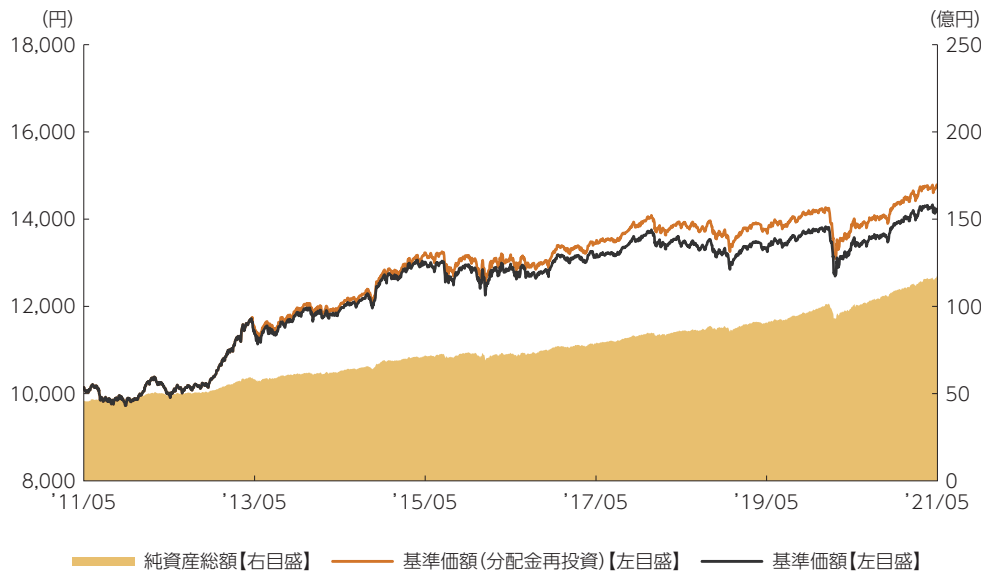


運用実績

2021年5月31日現在

三菱UFJ ライフセレクトファンド(安定型)

■基準価額・純資産の推移 2011年5月31日～2021年5月31日



- 基準価額(分配金再投資)はグラフの起点における基準価額に合わせて指数化
- 基準価額、基準価額(分配金再投資)は運用報酬(信託報酬)控除後です。

■基準価額・純資産

基準価額	14,205円
純資産総額	117.0億円

●純資産総額は表示桁未満切捨て

■分配の推移

2021年5月	100円
2020年5月	0円
2019年5月	0円
2018年5月	100円
2017年5月	100円
2016年5月	0円
設定来累計	900円

●分配金は1万口当たり、税引前

■主要な資産の状況

資産別構成	比率
国内株式	16.8%
国内債券	67.0%
外国株式	7.8%
外国債券	4.9%
コールローン他 (負債控除後)	3.5%
合計	100.0%

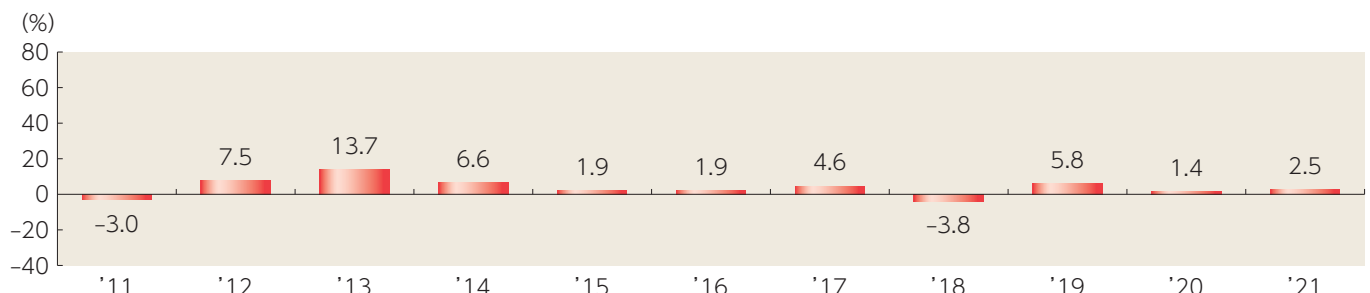
組入上位通貨	比率
1 円	86.9%
2 アメリカドル	8.0%
3 ユーロ	2.9%
4 イギリスポンド	0.7%
5 カナダドル	0.4%
6 オーストラリアドル	0.3%
7 スイスフラン	0.2%
8 スウェーデンクローネ	0.1%
9 デンマーククローネ	0.1%
10 香港ドル	0.1%

組入上位銘柄	種類	業種/種別	国・地域	比率
トヨタ自動車	株式	輸送用機器	日本	0.6%
ソニーグループ	株式	電気機器	日本	0.4%
ソフトバンクグループ	株式	情報・通信業	日本	0.4%
キーエンス	株式	電気機器	日本	0.3%
APPLE INC	株式	テクノロジー・ハードウェアおよび機器	アメリカ	0.3%
第146回利付国債(5年)	債券	国債	日本	0.8%
第345回利付国債(10年)	債券	国債	日本	0.8%
第348回利付国債(10年)	債券	国債	日本	0.8%
第356回利付国債(10年)	債券	国債	日本	0.7%
第358回利付国債(10年)	債券	国債	日本	0.7%

その他資産の状況	比率
株価指数先物取引 (買建)	0.4%
債券先物取引 (買建)	0.1%

- 各比率はファンドの純資産総額に対する投資比率(小数点第二位四捨五入)
- 投資信託証券(リートを含む)の組入れがある場合、株式に含めて表示
- コールローン他には未収・未払項目が含まれるため、マイナスとなる場合があります。
- 国内株式の業種は、東京証券取引所の33業種分類によるもの
- 外国株式の業種は、GICS(世界産業分類基準)によるもの。Global Industry Classification Standard ("GICS")は、MSCI Inc.とS&Pが開発した業種分類です。GICSに関する知的財産所有権はMSCI Inc.およびS&Pに帰属します。
- [国・地域]は原則、発行通貨ベースで分類しています。(ただし、発行通貨がユーロの場合は発行地)

■年間収益率の推移



- 収益率は基準価額(分配金再投資)で計算
- 2021年は年初から5月31日までの収益率を表示

上記は、過去の実績であり、将来の投資成果を保証するものではありません。
運用状況等は、委託会社のホームページ等で開示している場合があります。

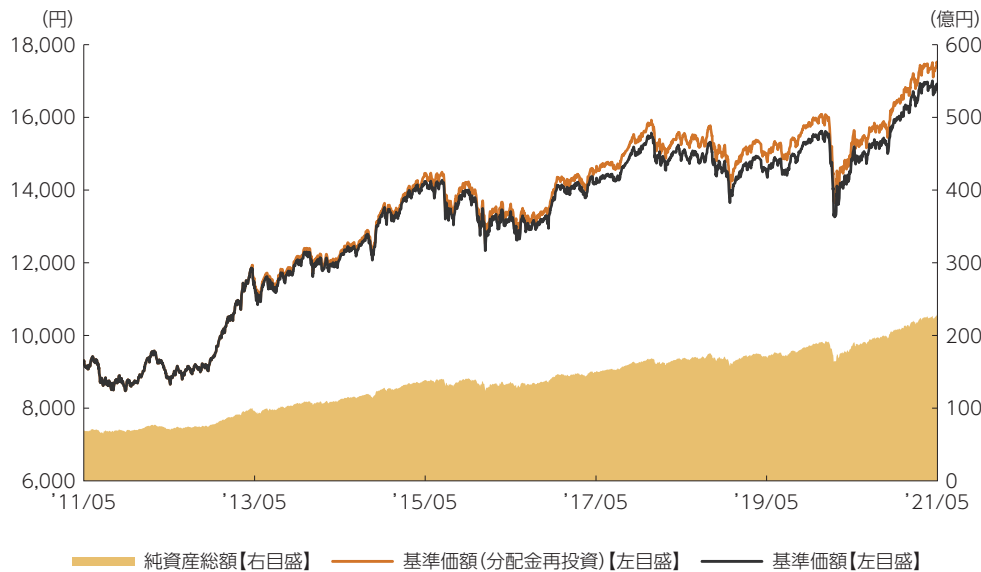


運用実績

2021年5月31日現在

三菱UFJ ライフセレクトファンド(安定成長型)

■基準価額・純資産の推移 2011年5月31日～2021年5月31日



- 基準価額(分配金再投資)はグラフの起点における基準価額に合わせて指数化
- 基準価額、基準価額(分配金再投資)は運用報酬(信託報酬)控除後です。

■基準価額・純資産

基準価額	16,851円
純資産総額	227.5億円

●純資産総額は表示桁未満切捨て

■分配の推移

2021年5月	100円
2020年5月	0円
2019年5月	0円
2018年5月	100円
2017年5月	100円
2016年5月	0円
設定来累計	700円

●分配金は1万口当たり、税引前

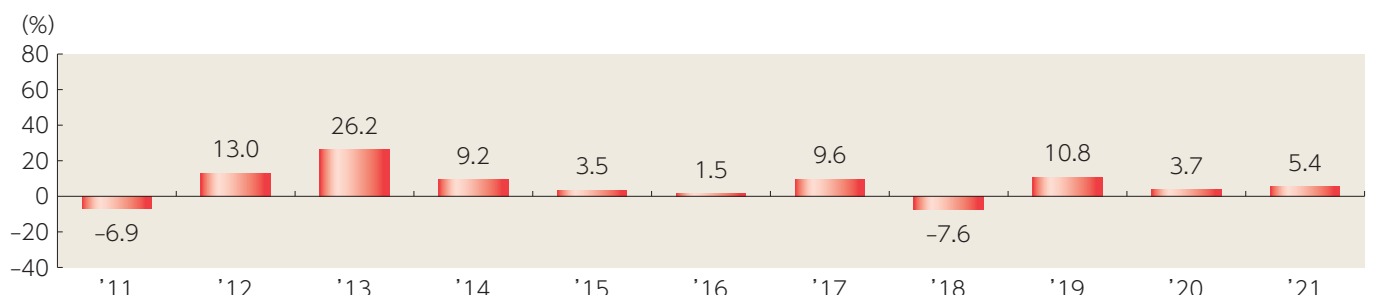
■主要な資産の状況

資産別構成	比率	組入上位通貨	比率	組入上位銘柄	種類	業種/種別	国・地域	比率
国内株式	32.5%	1 円	77.9%	トヨタ自動車	株式	輸送用機器	日本	1.1%
国内債券	41.9%	2 アメリカドル	14.5%	ソニーグループ	株式	電気機器	日本	0.8%
外国株式	16.5%	3 ユーロ	3.9%	ソフトバンクグループ	株式	情報・通信業	日本	0.8%
外国債券	4.9%	4 イギリスポンド	1.1%	キーエンス	株式	電気機器	日本	0.7%
		5 カナダドル	0.7%	APPLE INC	株式	テクノロジー・ハードウェアおよび機器	アメリカ	0.6%
		6 スイスフラン	0.5%	第146回利付国債(5年)	債券	国債	日本	0.5%
		7 オーストラリアドル	0.5%	第345回利付国債(10年)	債券	国債	日本	0.5%
コールローン他		8 スウェーデンクローネ	0.2%	第348回利付国債(10年)	債券	国債	日本	0.5%
(負債控除後)	4.2%	9 香港ドル	0.2%	第356回利付国債(10年)	債券	国債	日本	0.4%
合計	100.0%	10 デンマーククローネ	0.2%	第358回利付国債(10年)	債券	国債	日本	0.4%

その他資産の状況	比率
株価指数先物取引 (買建)	0.9%
債券先物取引 (買建)	0.1%

- 各比率はファンドの純資産総額に対する投資比率(小数点第二位四捨五入)
- 投資信託証券(リートを含む)の組入れがある場合、株式に含めて表示
- コールローン他には未収・未払項目が含まれるため、マイナスとなる場合があります。
- 国内株式の業種は、東京証券取引所の33業種分類によるもの
- 外国株式の業種は、GICS(世界産業分類基準)によるもの。Global Industry Classification Standard ("GICS")は、MSCI Inc.とS&Pが開発した業種分類です。GICSに関する知的財産所有権はMSCI Inc.およびS&Pに帰属します。
- [国・地域]は原則、発行通貨ベースで分類しています。(ただし、発行通貨がユーロの場合は発行地)

■年間収益率の推移

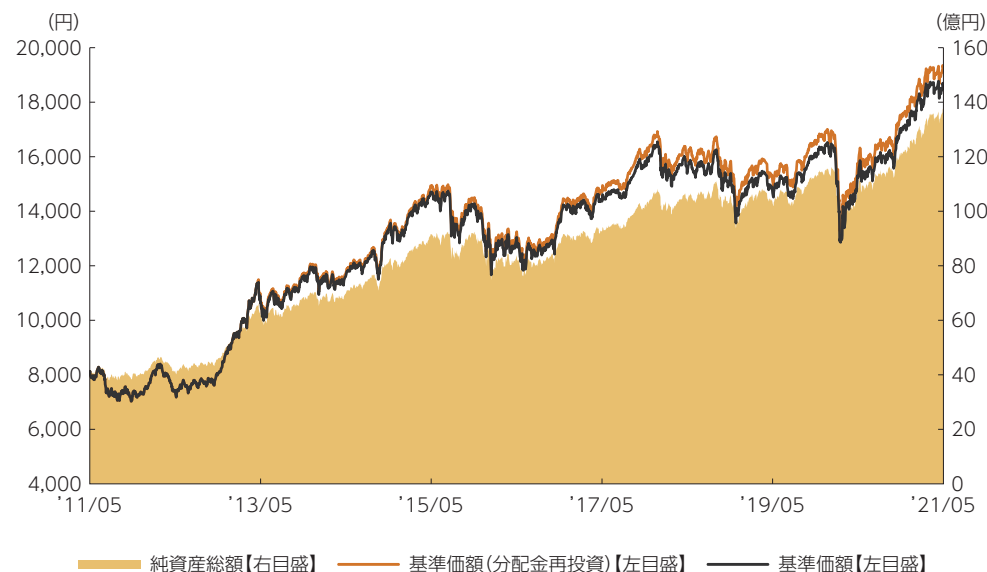


- 収益率は基準価額(分配金再投資)で計算
- 2021年は年初から5月31日までの収益率を表示

上記は、過去の実績であり、将来の投資成果を保証するものではありません。
運用状況等は、委託会社のホームページ等で開示している場合があります。

三菱UFJ ライフセレクトファンド(成長型)

■基準価額・純資産の推移 2011年5月31日～2021年5月31日



- 基準価額(分配金再投資)はグラフの起点における基準価額に合わせて指数化
- 基準価額、基準価額(分配金再投資)は運用報酬(信託報酬)控除後です。

■基準価額・純資産

基準価額	18,581円
純資産総額	136.8億円

●純資産総額は表示桁未満切捨て

■分配の推移

2021年5月	100円
2020年5月	0円
2019年5月	0円
2018年5月	100円
2017年5月	100円
2016年5月	0円
設定来累計	700円

●分配金は1万口当たり、税引前

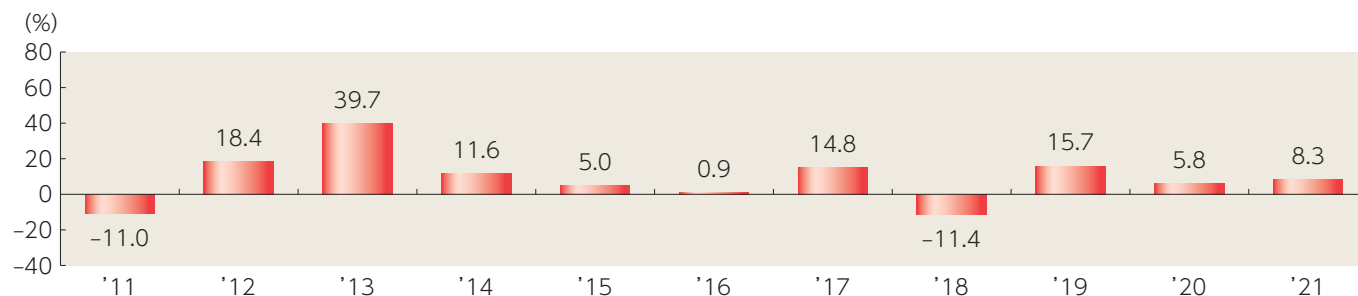
■主要な資産の状況

資産別構成	比率	組入上位通貨	比率	組入上位銘柄	種類	業種/種別	国・地域	比率
国内株式	49.1%	1 円	69.9%	トヨタ自動車	株式	輸送用機器	日本	1.7%
国内債券	16.9%	2 アメリカドル	20.2%	ソニーグループ	株式	電気機器	日本	1.3%
外国株式	24.2%	3 ユーロ	4.8%	ソフトバンクグループ	株式	情報・通信業	日本	1.2%
外国債券	4.9%	4 イギリスポンド	1.5%	キーエンス	株式	電気機器	日本	1.0%
		5 カナダドル	1.0%	APPLE INC	株式	テクノロジー・ハードウェアおよび機器	アメリカ	1.0%
		6 スイスフラン	0.8%	第146回利付国債(5年)	債券	国債	日本	0.2%
		7 オーストラリアドル	0.7%	第345回利付国債(10年)	債券	国債	日本	0.2%
コールローン他		8 スウェーデンクローネ	0.3%	第348回利付国債(10年)	債券	国債	日本	0.2%
(負債控除後)	4.9%	9 香港ドル	0.3%	第356回利付国債(10年)	債券	国債	日本	0.2%
合計	100.0%	10 デンマーククローネ	0.2%	第358回利付国債(10年)	債券	国債	日本	0.2%

その他資産の状況	比率
株価指数先物取引 (買建)	1.4%
債券先物取引 (買建)	0.0%

- 各比率はファンドの純資産総額に対する投資比率(小数点第二位四捨五入)
- 投資信託証券(リートを含む)の組入れがある場合、株式に含めて表示
- コールローン他には未収・未払項目が含まれるため、マイナスとなる場合があります。
- 国内株式の業種は、東京証券取引所の33業種分類によるもの
- 外国株式の業種は、GICS(世界産業分類基準)によるもの。Global Industry Classification Standard ("GICS")は、MSCI Inc.とS&Pが開発した業種分類です。GICSに関する知的財産所有権はMSCI Inc.およびS&Pに帰属します。
- [国・地域]は原則、発行通貨ベースで分類しています。(ただし、発行通貨がユーロの場合は発行地)

■年間収益率の推移




- 収益率は基準価額(分配金再投資)で計算
- 2021年は年初から5月31日までの収益率を表示


上記は、過去の実績であり、将来の投資成果を保証するものではありません。
運用状況等は、委託会社のホームページ等で開示している場合があります。





手続・手数料等

■お申込みメモ

 購入時	購入単位	販売会社が定める単位 販売会社にご確認ください。
	購入価額	購入申込受付日の翌営業日の基準価額 ※基準価額は1万口当たりで表示されます。基準価額は委託会社の照会先でご確認ください。
	購入代金	販売会社が指定する期日までにお支払いください。

 換金時	換金単位	販売会社が定める単位(ただし、1万口を上回らないものとします。) 販売会社にご確認ください。
	換金価額	換金申込受付日の翌営業日の基準価額
	換金代金	原則として、換金申込受付日から起算して5営業日目から販売会社においてお支払いします。

 申込について	申込締切時間	原則として、午後3時までに販売会社が受付けたものを当日の申込分とします。
	購入の申込期間	2021年8月20日から2022年8月19日まで ※申込期間は、上記期間満了前に有価証券届出書を提出することによって更新される予定です。
	換金制限	ファンドの資金管理を円滑に行うため、大口の換金のお申込みに制限を設ける場合があります。
	購入・換金申込受付の中止及び取消し	金融商品取引所等における取引の停止、外国為替取引の停止、その他やむを得ない事情があるときは、購入・換金のお申込みの受付を中止することがあります。

 その他	信託期間	無期限(2000年8月18日設定)
	繰上償還	以下の場合等には、信託期間を繰上げて償還となることがあります。 ・各ファンドについて、受益権の口数が10億口を下回るようになった場合 ・ファンドを償還させることが受益者のため有利であると認めるとき ・やむを得ない事情が発生したとき
	決算日	毎年5月20日(休業日の場合は翌営業日)
	収益分配	年1回の決算時に分配を行います。 販売会社との契約によっては、収益分配金の再投資が可能です。
	信託金の限度額	各ファンド3,000億円
	公告	原則として、電子公告の方法により行い、ホームページ(https://www.am.mufg.jp/)に掲載します。
	運用報告書	毎決算後および償還後に交付運用報告書が作成され、販売会社を通じて知れている受益者に交付されます。
	課税関係	課税上は、株式投資信託として取扱われます。 公募株式投資信託は税法上、「NISA(少額投資非課税制度)およびジュニアNISA(未成年者少額投資非課税制度)」の適用対象です。 配当控除および益金不算入制度の適用はありません。

■ファンドの費用・税金



ファンドの費用

投資者が直接的に負担する費用

購入時手数料	支払先	購入時手数料	対価として提供する役務の内容
	販売会社	購入価額に対して、 上限1.1% (税抜 1%) (販売会社が定めます)	ファンドおよび投資環境の説明・情報提供、購入に関する事務手続等
(購入される販売会社により異なります。くわしくは、販売会社にご確認ください。)			
信託財産留保額	ありません。		

投資者が信託財産で間接的に負担する費用

運用管理費用 (信託報酬)	[三菱UF] ライフセレクトファンド(安定型)] 日々の純資産総額に対して、 年率0.748% (税抜 年率0.68%) をかけた額		
	1万口当たりの信託報酬：保有期間中の平均基準価額 × 信託報酬率 × (保有日数 / 365)		
	※上記の計算方法は簡便法であるため、算出された値は概算値になります。		
	各支払先への配分(税抜)は、次の通りです。		
	支払先	配分(税抜)	対価として提供する役務の内容
	委託会社	0.24%	ファンドの運用・調査、受託会社への運用指図、基準価額の算出、目論見書等の作成等
	販売会社	0.36%	交付運用報告書等各種書類の送付、顧客口座の管理、購入後の情報提供等
	受託会社	0.08%	ファンドの財産の保管および管理、委託会社からの運用指図の実行等
	※上記各支払先への配分には、別途消費税等相当額がかかります。		
	[三菱UF] ライフセレクトファンド(安定成長型)] 日々の純資産総額に対して、 年率0.814% (税抜 年率0.74%) をかけた額		
1万口当たりの信託報酬：保有期間中の平均基準価額 × 信託報酬率 × (保有日数 / 365)			
※上記の計算方法は簡便法であるため、算出された値は概算値になります。			
各支払先への配分(税抜)は、次の通りです。			
支払先	配分(税抜)	対価として提供する役務の内容	
委託会社	0.25%	ファンドの運用・調査、受託会社への運用指図、基準価額の算出、目論見書等の作成等	
販売会社	0.41%	交付運用報告書等各種書類の送付、顧客口座の管理、購入後の情報提供等	
受託会社	0.08%	ファンドの財産の保管および管理、委託会社からの運用指図の実行等	
※上記各支払先への配分には、別途消費税等相当額がかかります。			



手続・手数料等

「三菱UF」ライフセレクトファンド(成長型)

日々の純資産総額に対して、**年率0.88%(税抜 年率0.8%)**をかけた額

1万口当たりの信託報酬：保有期間中の平均基準価額 × 信託報酬率 × (保有日数 / 365)

※上記の計算方法は簡便法であるため、算出された値は概算値になります。

各支払先への配分(税抜)は、次の通りです。

支払先	配分(税抜)	対価として提供する役務の内容
委託会社	0.26%	ファンドの運用・調査、受託会社への運用指図、基準価額の算出、目論見書等の作成等
販売会社	0.46%	交付運用報告書等各种書類の送付、顧客口座の管理、購入後の情報提供等
受託会社	0.08%	ファンドの財産の保管および管理、委託会社からの運用指図の実行等

※上記各支払先への配分には、別途消費税等相当額がかかります。

その他の費用・手数料

以下の費用・手数料についてもファンドが負担します。

- ・有価証券等の売買時に取引した証券会社等に支払われる手数料
- ・有価証券等を海外で保管する場合、海外の保管機関に支払われる費用
- ・外国債券インデックスマザーファンド、外国株式インデックスマザーファンドの換金に伴う信託財産留保額
- ・その他信託事務の処理にかかる諸費用 等

※上記の費用・手数料については、売買条件等により異なるため、あらかじめ金額または上限額等を記載することはできません。

※運用管理費用(信託報酬)は、日々計上され、ファンドの基準価額に反映されます。毎計算期間の6ヵ月終了時、毎決算時または償還時にファンドから支払われます。

※上記の費用(手数料等)については、保有金額または保有期間等により異なるため、あらかじめ合計額等を記載することはできません。なお、ファンドが負担する費用(手数料等)の支払い実績は、交付運用報告書に開示されていますのでご参照ください。

Tax

¥

税金

税金は以下の表に記載の時期に適用されます。この表は、個人投資者の源泉徴収時の税率であり、課税方法等により異なる場合があります。

時期	項目	税金
分配時	所得税および地方税	配当所得として課税 普通分配金に対して20.315%
換金(解約)時および償還時	所得税および地方税	譲渡所得として課税 換金(解約)時および償還時の差益(譲渡益)に対して20.315%

※上記は2021年5月末現在のものです。

※「NISA(少額投資非課税制度)およびジュニアNISA(未成年者少額投資非課税制度)」をご利用の場合

毎年、一定額の範囲で新たに購入した公募株式投資信託などから生じる配当所得および譲渡所得が一定期間非課税となります。販売会社で非課税口座を開設するなど、一定の条件に該当する方が対象となります。くわしくは、販売会社にお問合わせください。

※確定拠出年金法に定める加入者等の運用の指図に基づいて購入の申込みを行う資産管理機関および国民年金基金連合会等の場合、所得税および地方税がかかりません。なお、確定拠出年金制度の加入者については、確定拠出年金の積立金の運用にかかる税制が適用されます。

※分配時において、外国税額控除の適用となった場合には、分配時の税金が上記と異なる場合があります。

※法人の場合は上記とは異なります。

※税法が改正された場合等には、税率等が変更される場合があります。税金の取扱いの詳細については、税務専門家等に確認されることをお勧めします。



目論見書を読み解くガイド

<https://www.am.mufg.jp/service/faqpoint/index.html>