

投資信託説明書 (交付目論見書)

使用開始日 2020.10.27



自分だけの投資スタイル、探せる、見つかる。
ノーロード・インデックスファンド・シリーズ。

eMAXIS
イーマックス

eMAXIS専用サイト <https://emaxis.jp/>

eMAXIS バランス (波乗り型)

追加型投信 / 内外 / 資産複合

※ご購入に際しては、本書の内容を十分にお読みください。

商品分類			属性区分				
単位型・追加型	投資対象地域	投資対象資産 (収益の源泉)	投資対象資産	決算 頻度	投資対象 地域	投資 形態	為替 ヘッジ
追加型	内外	資産複合	その他資産	年1回	グローバル (日本を含む)	ファミリー ファンド	なし

※属性区分の「投資対象資産」に記載されている「その他資産」とは、投資信託証券(資産複合(株式、債券、不動産投信))です。

※属性区分に記載している「為替ヘッジ」は、対円での為替リスクに対するヘッジの有無を記載しています。

※商品分類および属性区分の内容については、一般社団法人投資信託協会のホームページ(<http://www.toushin.or.jp/>)でご覧いただけます。

- 本書は、金融商品取引法第13条の規定に基づく目論見書です。
- ファンドに関する投資信託説明書(請求目論見書)を含む詳細な情報は、委託会社のホームページで閲覧、ダウンロードできます。
- 本書には、約款の主な内容が含まれていますが、約款の全文は請求目論見書に掲載されています。
- ファンドの商品内容に関して重大な変更を行う場合には、投資信託及び投資法人に関する法律に基づき事前に受益者の意向を確認します。
- ファンドの財産は、信託法に基づき受託会社において分別管理されています。
- 請求目論見書は、販売会社にご請求いただければ当該販売会社を通じて交付いたします。(請求目論見書をご請求された場合は、その旨をご自身で記録しておくようお願いいたします。)

この目論見書により行う「eMAXIS バランス(波乗り型)」の募集については、委託会社は、金融商品取引法第5条の規定により有価証券届出書を2020年4月24日に関東財務局長に提出しており、2020年4月25日に効力が生じております。

委託会社:三菱UFJ国際投信株式会社

ファンドの運用の指図等を行います。

金融商品取引業者:関東財務局長(金商)第404号

設立年月日:1985年8月1日

資本金:20億円

運用投資信託財産の合計純資産総額

15兆8,787億円
(2020年7月31日現在)

ホームページアドレス

<https://www.am.mufg.jp/>

お客さま専用フリーダイヤル

0120-151034 (受付時間:営業日の9:00~17:00)

受託会社:三菱UFJ信託銀行株式会社

ファンドの財産の保管・管理等を行います。

ファンドの目的・特色

ファンドの目的

日本を含む世界各国の株式、公社債および不動産投資信託証券を実質的な主要投資対象とし、利子収益の確保および値上がり益の獲得をめざします。

ファンドの特色

特色 1

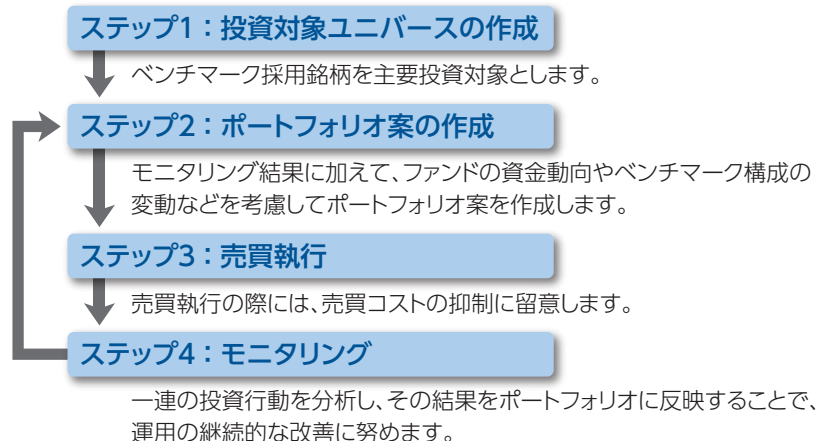
各マザーファンド等を通じて、日本を含む世界各国の株式(DR(預託証券)を含みます。)、公社債および不動産投資信託証券(リート)に実質的な投資を行います。

- 組入比率の調整等を目的として有価証券先物取引等を活用する場合があります。
- DR(預託証券)とは、Depositary Receiptの略で、ある国の企業の株式を当該国外の市場で流通させるため、現地法に従い発行した代替証券です。株式と同様に金融商品取引所等で取引されます。
- ! 資金動向および取引コスト等を勘案し、上場投資信託証券に直接投資することがあります。

<各マザーファンドの主要投資対象と運用目標>

	主要投資対象	運用目標
TOPIXマザーファンド	国内株式	東証株価指数(TOPIX)(配当込み)と連動する投資成果をめざして運用を行います。
外国株式インデックスマザーファンド	先進国株式	MSCIコクサイ・インデックス(配当込み、円換算ベース)と連動する投資成果をめざして運用を行います。
新興国株式インデックスマザーファンド	新興国株式	MSCIエマージング・マーケット・インデックス(配当込み、円換算ベース)と連動した投資成果をめざして運用を行います。
日本債券インデックスマザーファンド	国内債券	NOMURA-BPI総合と連動する投資成果をめざして運用を行います。
外国債券インデックスマザーファンド	先進国債券	FTSE世界国債インデックス(除く日本、円換算ベース)と連動する投資成果をめざして運用を行います。
新興国債券インデックスマザーファンド	新興国債券	JPモルガンGBI-EMグローバル・ダイバーシファイド(円換算ベース)に連動する投資成果をめざして運用を行います。
東証REIT指数マザーファンド	国内不動産投資信託証券	東証REIT指数(配当込み)と連動する投資成果をめざして運用を行います。
MUAM G-REITマザーファンド	先進国不動産投資信託証券	S&P先進国REITインデックス(除く日本、配当込み、円換算ベース)に連動する投資成果をめざして運用を行います。

<各マザーファンドの運用プロセス>

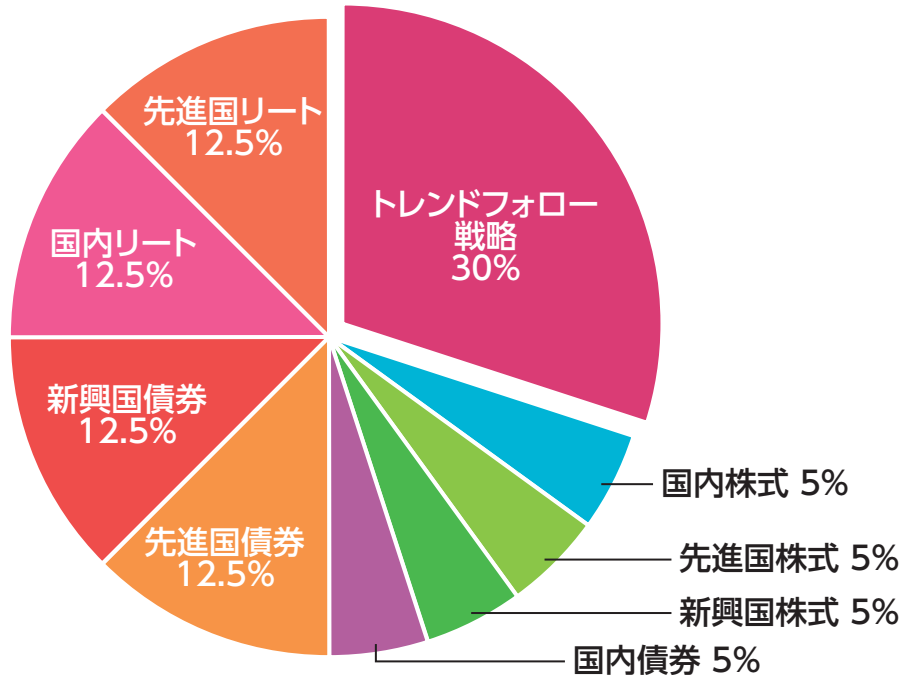


! 上記の運用プロセスは変更される場合があります。また、市場環境等によっては上記のような運用ができない場合があります。
☞ 「運用担当者に係る事項」については、委託会社のホームページ(<https://www.am.mufg.jp/corp/operation/fm.html>)をご覧ください。



国内株式、先進国株式、新興国株式および国内債券への投資にあたっては、トレンドフォロー戦略を活用し、機動的に資金を配分します。

<基本投資割合>



トレンドフォロー戦略

<戦略の目的>

この戦略の目的は、『直近に良好な運用成績を記録した資産は、一定期間好調なパフォーマンスが継続する』という仮定を基に、過去の運用成績が良い資産の投資比率を上げていくことです。

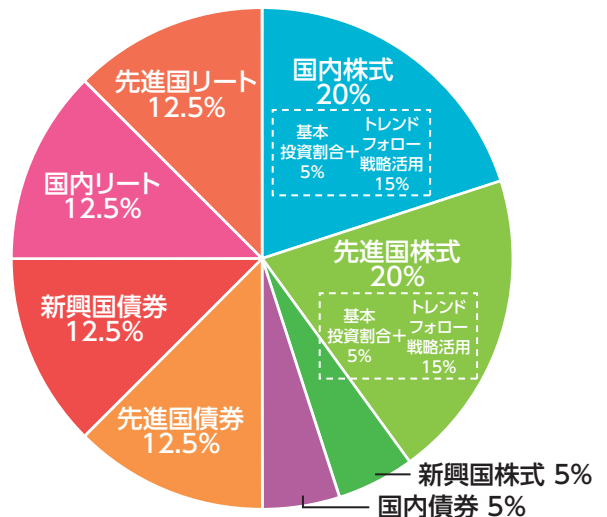
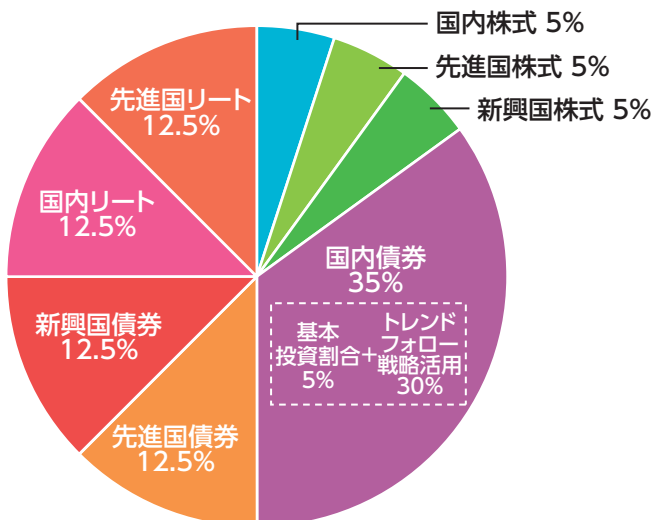
言い換えれば、**市場動向の「波に乗る」戦略**と言えます。

❗ 上記は当戦略の目的であり、将来の運用状況・成果等を示唆・保証するものではありません。例えば、市場のトレンドが反転を繰り返すような場合には、当戦略の効果が出ない、あるいは逆効果となることがあります。

(トレンドフォロー戦略 資産配分例)

I. 過去の国内債券の運用成績が好調だった場合

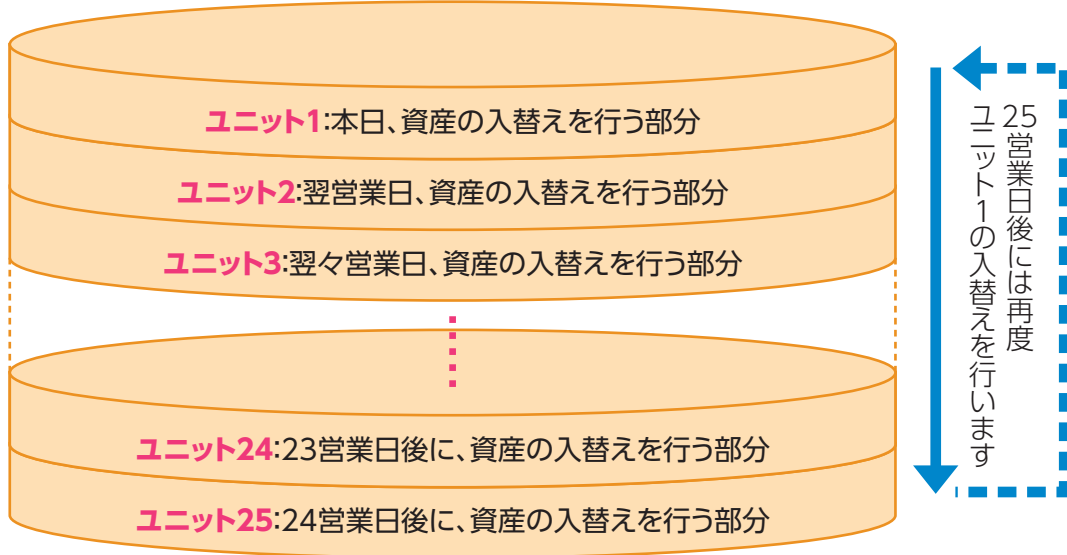
II. 過去の国内株式と先進国株式の運用成績が好調だった場合



＜戦略のプロセス＞

①トレンドフォロー戦略の活用部分を25ユニットに均等分割し、毎営業日1ユニットずつ資産の入替えを行います。

イメージ①



②資産の入替えにあたっては、トレンドフォロー戦略の対象とする4資産の過去25営業日間騰落率を測定し、最も良い運用成績を記録した資産を選定します。

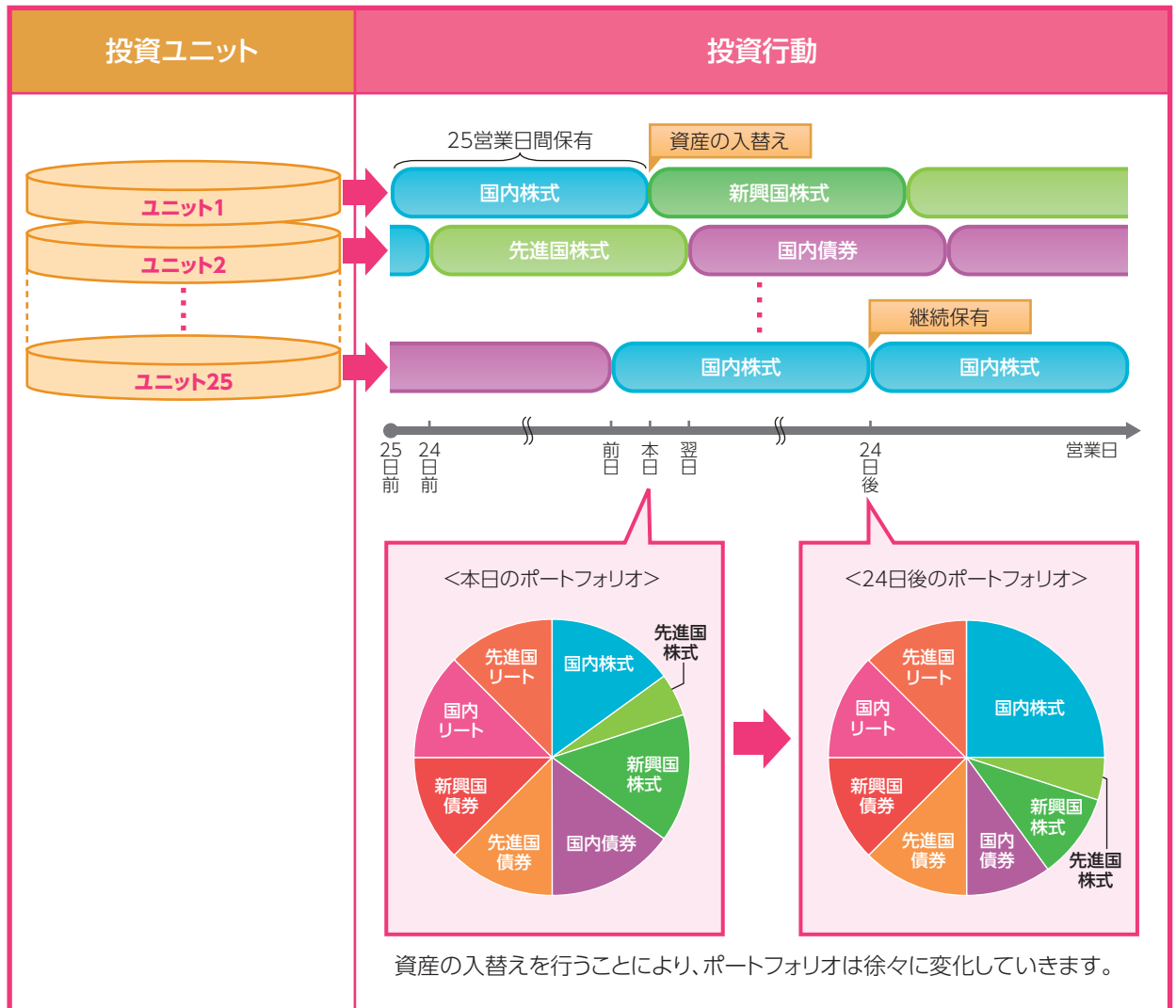
イメージ②

日付 (営業日)	過去25営業日間騰落率	測定結果
ユニット1 (本日)	新興国株式 : 10% 先進国株式 : 5% 国内株式 : 1% 国内債券 : 0%	・新興国株式を選定
ユニット2 (翌日)	国内債券 : -1% 先進国株式 : -2% 国内株式 : -5% 新興国株式 : -10%	・国内債券を選定
⋮		
ユニット25 (24日後)	国内株式 : 15% 先進国株式 : 7% 国内債券 : 1% 新興国株式 : -5%	・国内株式を選定

③選定した資産は買付け後25営業日間保有します。また、保有期間の終了した資産は売却し、同様の選定方法を用いて資産の入替えを行います。

❗ 保有期間の終了した資産と新たに選定された資産が同一の場合は、25営業日間継続保有します。

イメージ③



❗ 上記はトレンドフォロー戦略の基本的なプロセスとイメージを示したものであり、実際の運用においては資産の時価変動の影響によって生じる組入比率の変化の調節と合わせて資産の入替えを行います。

❗ 各市場の休業日や市況動向および資金動向等により、上記のような運用が行えない場合があります。

❗ 本戦略は、各資産の過去の騰落率をもとに投資判断を行います。将来の運用状況・成果等を示唆・保証するものではありません。

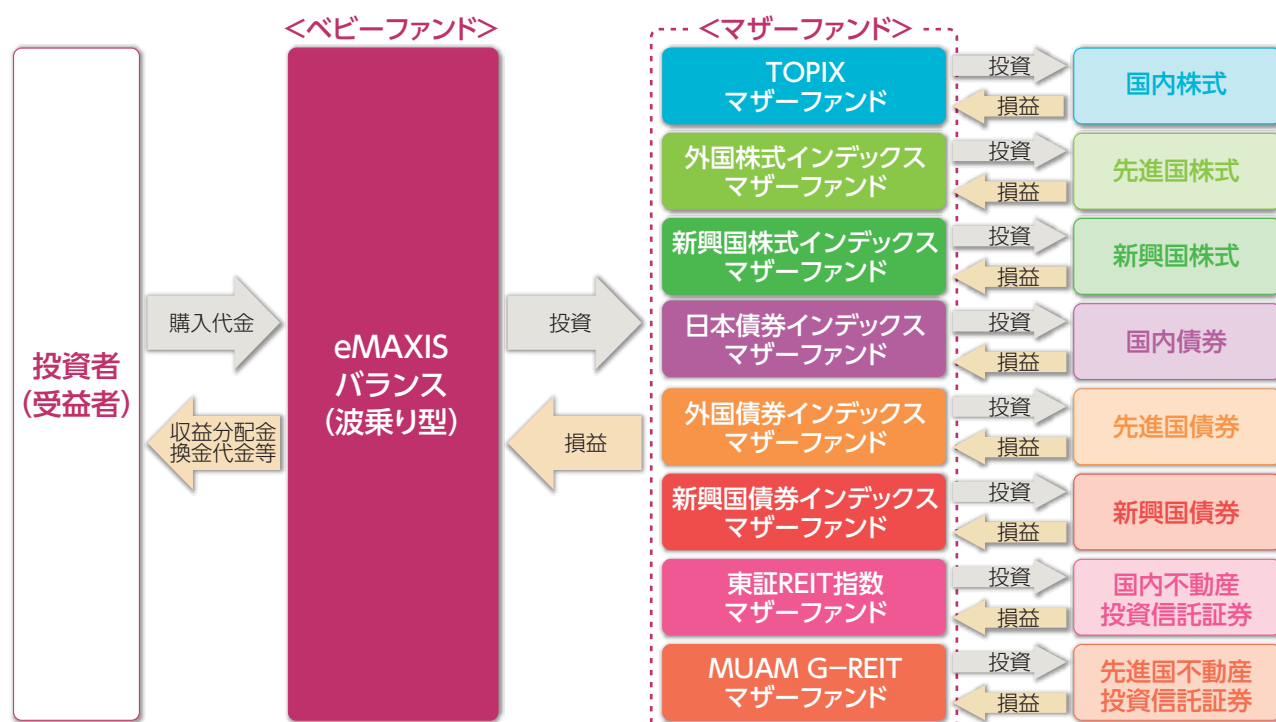


原則として、為替ヘッジは行いません。

- 為替ヘッジを行わないため、為替相場の変動による影響を受けます。

■ファンドの仕組み

運用は主に各マザーファンドへの投資を通じて、日本を含む世界各国の株式、公社債および不動産投資信託証券へ実質的に投資するファミリーファンド方式により行います。



■主な投資制限


株式	株式への実質投資割合は、信託財産の純資産総額の60%以下とします。
外貨建資産	外貨建資産への実質投資割合に制限を設けません。
デリバティブ	デリバティブの使用はヘッジ目的に限定しません。

■分配方針

- 年1回の決算時(1月26日(休業日の場合は翌営業日))に分配金額を決定します。
- 分配金額は委託会社が基準価額水準、市況動向等を勘案して決定します。ただし、分配対象収益が少額の場合には、分配を行わないことがあります。

分配金額の決定にあたっては、信託財産の成長を優先し、原則として分配を抑制する方針とします。(基準価額水準や市況動向等により変更する場合があります。)

将来の分配金の支払いおよびその金額について保証するものではありません。



指数について

- ・東証株価指数 (TOPIX) (配当込み)とは、東京証券取引所第一部に上場する内国普通株式全銘柄を対象として算出した指数で、わが国の株式市場全体の値動きを表す株価指数です。TOPIXに関する知的財産権その他一切の権利は東京証券取引所に帰属します。東京証券取引所は、TOPIXの算出もしくは公表の方法の変更、TOPIXの算出もしくは公表の停止またはTOPIXの商標の変更もしくは使用の停止を行う権利を有しています。
- ・MSCIコクサイ・インデックス (配当込み)とは、MSCI Inc.が開発した株価指数で、日本を除く世界の先進国で構成されています。
MSCIコクサイ・インデックス (配当込み、円換算ベース)は、MSCIコクサイ・インデックス (配当込み、米ドルベース)をもとに、委託会社が計算したものです。
また、MSCIコクサイ・インデックスに対する著作権及びその他知的財産権はすべてMSCI Inc.に帰属します。
- ・MSCIエマージング・マーケット・インデックス (配当込み)とは、MSCI Inc.が開発した株価指数で、世界の新興国で構成されています。
MSCIエマージング・マーケット・インデックス (配当込み、円換算ベース)は、MSCIエマージング・マーケット・インデックス (配当込み、米ドルベース)をもとに、委託会社が計算したものです。
また、MSCIエマージング・マーケット・インデックスに対する著作権及びその他知的財産権はすべてMSCI Inc.に帰属します。
- ・NOMURA-BPI総合とは、野村證券株式会社が発表しているわが国の代表的な債券パフォーマンスインデックスです。当該指数の知的財産権およびその他一切の権利は同社に帰属します。なお、同社は、当該指数の正確性、完全性、信頼性、有用性、市場性、商品性および適合性を保証するものではなく、当該指数を用いて運用されるファンドの運用成果等に関して一切責任を負いません。
- ・FTSE世界国債インデックス (除く日本)は、FTSE Fixed Income LLCにより運営され、日本を除く世界主要国の国債の総合収益率を各市場の時価総額で加重平均した債券インデックスです。FTSE世界国債インデックス (除く日本、円換算ベース)は、FTSE世界国債インデックス (除く日本)・データに基づき当社が計算したものです。FTSE Fixed Income LLCは、本ファンドのスポンサーではなく、本ファンドの推奨、販売あるいは販売促進を行っておりません。このインデックスのデータは、情報提供のみを目的としており、FTSE Fixed Income LLCは、当該データの正確性および完全性を保証せず、またデータの誤謬、脱漏または遅延につき何ら責任を負いません。このインデックスに対する著作権等の知的財産その他一切の権利はFTSE Fixed Income LLCに帰属します。
- ・JPモルガンGBI-EMグローバル・ダイバーシファイドとは、J.P.モルガン・セキュリティーズ・エルエルシーが算出し公表している指数で、現地通貨建てのエマージング債市場の代表的なインデックスです。現地通貨建てのエマージング債のうち、投資規制の有無や、発行規模等を考慮して選ばれた銘柄により構成されています。JPモルガンGBI-EMグローバル・ダイバーシファイド (円換算ベース)とは、J.P.モルガン・セキュリティーズ・エルエルシーが算出し公表しているJPモルガンGBI-EMグローバル・ダイバーシファイド (ドルベース)をもとに、委託会社が計算したものです。当該指数の著作権はJ.P.モルガン・セキュリティーズ・エルエルシーに帰属します。
- ・東証REIT指数 (配当込み)とは、東京証券取引所に上場している不動産投資信託全銘柄を対象として算出した東証REIT指数に、分配金支払いによる権利落ちの修正を加えた指数です。
東証REIT指数の商標に関する著作権、知的所有権、その他一切の権利は東京証券取引所に帰属します。東京証券取引所は東証REIT指数の内容の変更、公表の停止または商標の変更もしくは使用の停止を行う権利を有しています。東京証券取引所は東証REIT指数の指数値の算出または公表の誤謬、遅延または中断に対して、責任を負いません。
- ・S&P先進国REITインデックスとは、S&Pダウ・ジョーンズ・インデックスLLCが有するS&Pグローバル株価指数の採用銘柄の中から、不動産投資信託 (REIT) 及び同様の制度に基づく銘柄の浮動株修正時価総額に基づいて算出される指数です。
S&P先進国REITインデックス (除く日本、配当込み、円換算ベース)は、S&P先進国REITインデックス (除く日本、配当込み)をもとに、委託会社が計算したものです。
S&P先進国REITインデックスはS&P Dow Jones Indices LLC (「SPDJ」)の商品であり、これを利用するライセンスが三菱UFJ国際投信株式会社に付与されています。Standard & Poor's®およびS&P®はStandard & Poor's Financial Services LLC (「S&P」)の登録商標で、Dow Jones®はDow Jones Trademark Holdings LLC (「Dow Jones」)の登録商標であり、これらの商標を利用するライセンスがSPDJに、特定目的での利用を許諾するサブライセンスが三菱UFJ国際投信株式会社にそれぞれ付与されています。当ファンドは、SPDJ、Dow Jones、S&Pまたはそれぞれの関連会社によってスポンサー、保証、販売、または販売促進されているものではなく、これら関係者のいずれも、かかる商品への投資の妥当性に関するいかなる表明も行わず、S&P先進国REITインデックスの誤り、欠落、または中断に対して一切の責任を負いません。



投資リスク

■基準価額の変動要因

ファンドの基準価額は、組み入れている有価証券等の価格変動による影響を受けますが、これらの運用により信託財産に生じた損益はすべて投資者のみなさまに帰属します。

したがって、投資者のみなさまの投資元本が保証されているものではなく、基準価額の下落により損失を被り、投資元本を割り込むことがあります。

投資信託は預貯金と異なります。

ファンドの基準価額の変動要因として、主に以下のリスクがあります。

価格変動 リスク

一般に、株式の価格は個々の企業の活動や業績、市場・経済の状況等を反映して変動し、公社債の価格は市場金利の変動等を受けて変動し、また、不動産投資信託証券の価格は保有不動産等の価値やそこから得られる収益の増減等により変動するため、ファンドはその影響を受け組入株式や組入公社債、組入不動産投資信託証券の価格の下落は基準価額の下落要因となります。

為替変動 リスク

組入外貨建資産については、原則として為替ヘッジを行いませんので、為替変動の影響を大きく受けます。

信用リスク

組入有価証券等の発行者や取引先等の経営・財務状況が悪化した場合またはそれが予想された場合もしくはこれらに関する外部評価の悪化があった場合等には、当該組入有価証券等の価格が下落することやその価値がなくなること、または利払い・償還金の支払いが滞ることがあります。

流動性 リスク

有価証券等を売却あるいは取得しようとする際に、市場に十分な需要や供給がない場合や取引規制等により十分な流動性の下での取引を行えない場合または取引が不可能となる場合、市場実勢から期待される価格より不利な価格での取引となる可能性があります。また、不動産投資信託証券は、株式と比べ市場規模が小さく、一般的に取引量も少ないため、流動性リスクも高い傾向にあります。

カントリー・ リスク

新興国への投資は、先進国への投資を行う場合に比べ、投資対象国におけるクーデターや重大な政治体制の変更、資産凍結を含む重大な規制の導入、政府のデフォルト等の発生による影響を受けることにより、価格変動・為替変動・信用・流動性の各リスクが大きくなる可能性があります。

■その他の留意点

- ・ファンドのお取引に関しては、金融商品取引法第37条の6の規定（いわゆるクーリングオフ）の適用はありません。
- ・収益分配金の水準は、必ずしも計算期間におけるファンドの収益の水準を示すものではありません。収益分配は、計算期間に生じた収益を超えて行われる場合があります。投資者の購入価額によっては、収益分配金の一部または全部が、実質的な元本の一部払戻しに相当する場合があります。ファンド購入後の運用状況により、分配金額より基準価額の値上がり小さかった場合も同様です。収益分配金の支払いは、信託財産から行われます。したがって純資産総額の減少、基準価額の下落要因となります。
- ・ファンドは、ファミリーファンド方式により運用を行います。そのため、ファンドが投資対象とするマザーファンドを共有する他のベビーファンドの追加設定・解約によってマザーファンドに売買が生じた場合などには、ファンドの基準価額に影響する場合があります。

■リスクの管理体制

ファンドのコンセプトに沿ったリスクの範囲内で運用を行うとともに運用部から独立した管理担当部署によりリスク運営状況のモニタリング等のリスク管理を行っています。

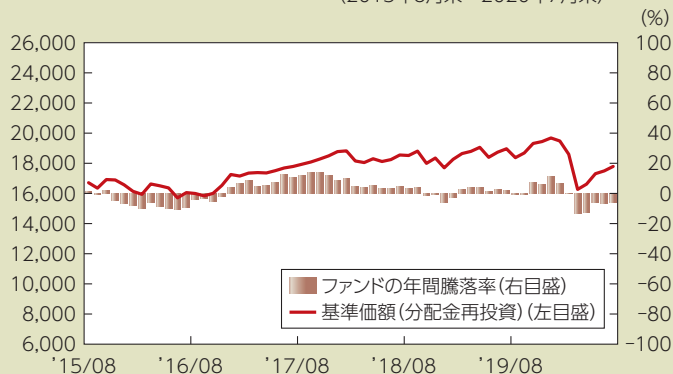
また、定期的開催されるリスク管理に関する会議体等において、それらの状況の報告を行うほか、必要に応じて改善策を審議しています。

■代表的な資産クラスとの騰落率の比較等

下記のグラフは、ファンドと代表的な資産クラスを定量的に比較できるように作成したものです。

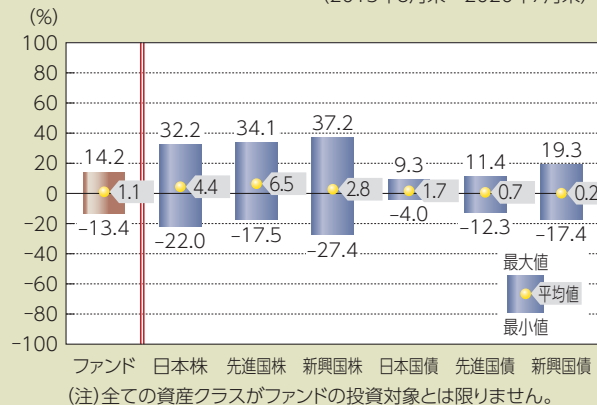
● ファンドの年間騰落率および基準価額(分配金再投資)の推移

(2015年8月末～2020年7月末)



● ファンドと他の代表的な資産クラスとの騰落率の比較

(2015年8月末～2020年7月末)



- 基準価額(分配金再投資)は分配金(税引前)を分配時に再投資したものと計算しており、実際の基準価額とは異なる場合があります。
- 年間騰落率とは、各月末における直近1年間の騰落率をいいます。
- ファンドの年間騰落率は、税引前の分配金を再投資したものとみなして計算した年間騰落率が記載されており、実際の基準価額に基づいて計算した年間騰落率とは異なる場合があります。

上記は、過去の実績であり、将来の投資成果を保証するものではありません。

代表的な資産クラスの指数について

資産クラス	指数名	注記等
日本株	東証株価指数(TOPIX) (配当込み)	東証株価指数(TOPIX)(配当込み)とは、東京証券取引所第一部に上場する内国普通株式全銘柄を対象として算出した指数で、わが国の株式市場全体の値動きを表す株価指数です。TOPIXに関する知的財産権その他一切の権利は東京証券取引所に帰属します。東京証券取引所は、TOPIXの算出もしくは公表の方法の変更、TOPIXの算出もしくは公表の停止またはTOPIXの商標の変更もしくは使用の停止を行う権利を有しています。
先進国株	MSCIコクサイ・インデックス (配当込み)	MSCIコクサイ・インデックス(配当込み)とは、MSCI Inc.が開発した株価指数で、日本を除く世界の先進国で構成されています。また、MSCIコクサイ・インデックスに対する著作権及びその他知的財産権はすべてMSCI Inc.に帰属します。
新興国株	MSCIエマージング・マーケット・インデックス(配当込み)	MSCIエマージング・マーケット・インデックス(配当込み)とは、MSCI Inc.が開発した株価指数で、世界の新興国で構成されています。また、MSCIエマージング・マーケット・インデックスに対する著作権及びその他知的財産権はすべてMSCI Inc.に帰属します。
日本国債	NOMURA-BPI(国債)	NOMURA-BPI(国債)とは、野村證券株式会社が発表しているわが国の代表的な国債パフォーマンスインデックスで、NOMURA-BPI(総合)のサブインデックスです。当該指数の知的財産権およびその他一切の権利は同社に帰属します。なお、同社は、当該指数の正確性、完全性、信頼性、有用性、市場性、商品性および適合性を保証するものではなく、当該指数を用いて運用されるファンドの運用成果等に関して一切責任を負いません。
先進国債	FTSE世界国債インデックス (除く日本)	FTSE世界国債インデックス(除く日本)は、FTSE Fixed Income LLCにより運営され、日本を除く世界主要国の国債の総合収益率を各市場の時価総額で加重平均した債券インデックスです。FTSE Fixed Income LLCは、本ファンドのスポンサーではなく、本ファンドの推奨、販売あるいは販売促進を行っておりません。このインデックスのデータは、情報提供のみを目的としており、FTSE Fixed Income LLCは、当該データの正確性および完全性を保証せず、またデータの誤謬、脱漏または遅延につき何ら責任を負いません。このインデックスに対する著作権等の知的財産その他一切の権利はFTSE Fixed Income LLCに帰属します。
新興国債	JPモルガンGBI-EMグローバル・ダイバーシファイド	JPモルガンGBI-EMグローバル・ダイバーシファイドとは、J.P.モルガン・セキュリティーズ・エルエルシーが算出し公表している指数で、現地通貨建てのエマージング債市場の代表的なインデックスです。現地通貨建てのエマージング債のうち、投資規制の有無や、発行規模等を考慮して選ばれた銘柄により構成されています。当該指数の著作権はJ.P.モルガン・セキュリティーズ・エルエルシーに帰属します。

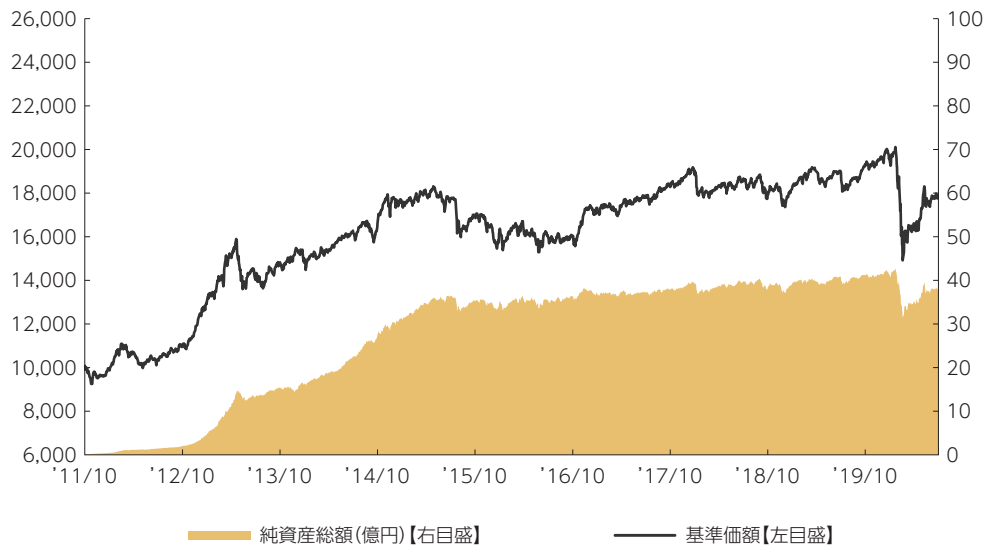
(注) 海外の指数は、為替ヘッジなしによる投資を想定して、円換算しています。



運用実績

2020年7月31日現在

■基準価額・純資産の推移 2011年10月31日(設定日)～2020年7月31日



- 基準価額は10,000を起点として表示
- 基準価額は運用報酬(信託報酬)控除後です。

■基準価額・純資産

基準価額	17,793円
純資産総額	37.9億円

■分配の推移

2020年1月	0円
2019年1月	0円
2018年1月	0円
2017年1月	0円
2016年1月	0円
2015年1月	0円
設定来累計	0円

●分配金は1万口当たり、税引前

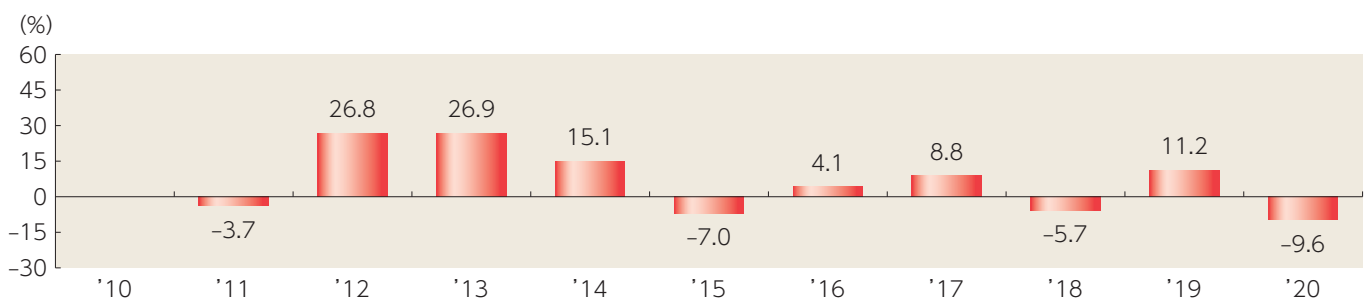
■主要な資産の状況

資産別構成	比率	組入上位通貨	比率	組入上位銘柄	種類	業種/種別	国・地域	比率
国内株式	4.1%	1 アメリカドル	25.1%	ALIBABA GROUP HOLDING-SP ADR	株式	小売	アメリカ	2.4%
国内債券	2.5%	2 円	23.6%	TENCENT HOLDINGS LTD	株式	メディア・娯楽	香港	2.0%
国内リート	12.2%	3 香港ドル	7.9%	TAIWAN SEMICONDUCTOR MANUFAC	株式	半導体・半導体製造装置	台湾	1.9%
外国株式	37.2%	4 ユーロ	6.4%	SAMSUNG ELECTRONICS CO LTD	株式	テクノロジー・ハードウェアおよび機器	韓国	1.2%
外国債券	24.3%	5 ニュー台湾ドル	4.2%	0.45 CZECH REPUBUL 231025	債券	国債	チェコ	0.2%
外国リート	12.9%	6 韓国ウォン	3.7%	10(IN)BRAZIL NTN-F230101	債券	国債	ブラジル	0.2%
コールローン他 (負債控除後)	6.8%	7 ブラジルリアル	3.0%	10 (IN)BRAZIL NTN 250101	債券	国債	ブラジル	0.2%
合計	100.0%	8 インドルピー	2.7%	PROLOGIS INC	リート	-	アメリカ	0.9%
		9 南アフリカランド	2.1%	日本ビルファンド投資法人	リート	-	日本	0.8%
		10 中国元	1.9%	EQUINIX INC	リート	-	アメリカ	0.8%

その他資産の状況	比率
株価指数先物取引 (買建)	1.3%
債券先物取引 (買建)	0.0%
不動産投信指数先物取引 (買建)	0.2%

- 各比率はファンドの純資産総額に対する投資比率(小数点第二位四捨五入)
- コールローン他には未収・未払項目が含まれるため、マイナスとなる場合があります。
- 外国株式の業種は、GICS(世界産業分類基準)によるもの。Global Industry Classification Standard ("GICS")は、MSCI Inc.とS&Pが開発した業種分類です。GICSに関する知的財産所有権はMSCI Inc.およびS&Pに帰属します。

■年間収益率の推移




- 収益率は基準価額で計算
- 2011年は設定日から年末までの、2020年は年初から7月31日までの収益率を表示
- ファンドにベンチマークはありません。


上記は、過去の実績であり、将来の投資成果を保証するものではありません。
運用状況等は、委託会社のホームページ等で開示している場合があります。




手続・手数料等

■お申込みメモ

 購入時	購入単位	販売会社が定める単位 販売会社にご確認ください。
	購入価額	購入申込受付日の翌営業日の基準価額 ※基準価額は1万口当たりで表示されます。基準価額は委託会社の照会先でご確認ください。
	購入代金	販売会社が指定する期日までにお支払いください。

 換金時	換金単位	販売会社が定める単位 販売会社にご確認ください。
	換金価額	換金申込受付日の翌営業日の基準価額から信託財産留保額を差引いた価額
	換金代金	原則として、換金申込受付日から起算して6営業日目から販売会社においてお支払いします。

 申込について	申込不可日	次のいずれかに該当する日には、購入・換金はできません。 ・ニューヨーク証券取引所、ニューヨークの銀行、ロンドン証券取引所、ロンドンの銀行、香港取引所、香港の銀行、オーストラリア証券取引所、シドニーの銀行の休業日 ・ニューヨークまたはロンドンにおける債券市場の取引停止日
	申込締切時間	原則として、午後3時までに販売会社が受付けたものを当日の申込分とします。
	購入の申込期間	2020年4月25日から2021年4月23日まで ※申込期間は、上記期間満了前に有価証券届出書を提出することによって更新される予定です。
	換金制限	ファンドの資金管理を円滑に行うため、大口の換金のお申込みに制限を設ける場合があります。
	購入・換金申込受付の中止及び取消し	金融商品取引所等における取引の停止、外国為替取引の停止、その他やむを得ない事情（投資対象国における非常事態（金融危機、デフォルト、重大な政策変更や資産凍結を含む規制の導入、自然災害、クーデターや重大な政治体制の変更、戦争等）による市場の閉鎖もしくは流動性の極端な減少等）があるときは、購入・換金のお申込みの受付を中止すること、およびすでに受付けた購入・換金のお申込みの受付を取消すことがあります。

 その他	信託期間	無期限(2011年10月31日設定)
	繰上償還	以下の場合等には、信託期間を繰上げて償還となることがあります。 ・受益権の口数が10億口を下回ることとなった場合 ・ファンドを償還させることが受益者のため有利であると認めるとき ・やむを得ない事情が発生したとき
	決算日	毎年1月26日(休業日の場合は翌営業日)
	収益分配	年1回の決算時に分配金額を決定します。(分配金額の決定にあたっては、信託財産の成長を優先し、原則として分配を抑制する方針とします。) 販売会社との契約によっては、収益分配金の再投資が可能です。
	信託金の限度額	1,000億円
	公告	原則として、電子公告の方法により行い、ホームページ(https://www.am.mufg.jp/)に掲載します。
	運用報告書	毎決算後および償還後に交付運用報告書が作成され、販売会社を通じて知れている受益者に交付されます。
	課税関係	課税上は、株式投資信託として取扱われます。 公募株式投資信託は税法上、「NISA(少額投資非課税制度)およびジュニアNISA(未成年者少額投資非課税制度)」の適用対象です。 配当控除および益金不算入制度の適用はありません。



手続・手数料等

■ファンドの費用・税金



ファンドの費用

投資者が直接的に負担する費用

購入時手数料	ありません。
信託財産留保額	換金申込受付日の翌営業日の基準価額に 0.15% をかけた額

投資者が信託財産で間接的に負担する費用

日々の純資産総額に対して、**年率0.55% (税抜 年率0.5%) 以内**をかけた額

$$1\text{万口当たりの信託報酬} : \text{保有期間中の平均基準価額} \times \text{信託報酬率} \times (\text{保有日数} / 365)$$

※上記の計算方法は簡便法であるため、算出された値は概算値になります。

信託報酬率(税抜)の合計ならびに配分(委託会社および販売会社、受託会社)は、ファンドの純資産総額に応じて以下の通りとなります。

ファンドの純資産総額に応じて	信託報酬率(年率)		
	合計	委託会社および販売会社	受託会社
500億円未満の部分	0.5%	0.44%	0.06%
500億円以上1,000億円未満の部分	0.48%	0.43%	0.05%
1,000億円以上の部分	0.46%	0.42%	0.04%

委託会社および販売会社への配分(税抜)は、次の通りです。

運用管理費用 (信託報酬)

各販売会社における取扱純資産総額に応じて	委託会社	販売会社
50億円未満の部分	信託報酬率から 販売会社および受託会社の 配分率を差し引いた率	0.22%
50億円以上100億円未満の部分		0.23%
100億円以上の部分		0.24%

※上記各支払先への配分には、別途消費税等相当額がかかります。

※上場投資信託(リート)は市場の需給により価格形成されるため、上場投資信託の費用は表示していません。

<各支払先が運用管理費用(信託報酬)の対価として提供する役務の内容>

支払先	対価として提供する役務の内容
委託会社	ファンドの運用・調査、受託会社への運用指図、基準価額の算出、目論見書等の作成等
販売会社	交付運用報告書等各種書類の送付、顧客口座の管理、購入後の情報提供等
受託会社	ファンドの財産の保管および管理、委託会社からの運用指図の実行等

その他の費用・
手数料

以下の費用・手数料についてもファンドが負担します。

- ・監査法人に支払われるファンドの監査費用
- ・有価証券等の売買時に取引した証券会社等に支払われる手数料
- ・有価証券等を海外で保管する場合、海外の保管機関に支払われる費用
- ・外国株式インデックスマザーファンド、新興国株式インデックスマザーファンド、外国債券インデックスマザーファンド、新興国債券インデックスマザーファンド、東証REIT指数マザーファンドおよびMUAM G-REITマザーファンドの換金に伴う信託財産留保額
- ・その他信託事務の処理にかかる諸費用 等

※上記の費用・手数料については、売買条件等により異なるため、あらかじめ金額または上限額等を記載することはできません。

※運用管理費用(信託報酬)および監査費用は、日々計上され、ファンドの基準価額に反映されます。毎計算期間の6ヵ月終了時、毎決算時または償還時にファンドから支払われます。

※上記の費用(手数料等)については、保有金額または保有期間等により異なるため、あらかじめ合計額等を記載することはできません。なお、ファンドが負担する費用(手数料等)の支払い実績は、交付運用報告書に開示されていますのでご参照ください。

Tax
税金

税金は以下の表に記載の時期に適用されます。この表は、個人投資者の源泉徴収時の税率であり、課税方法等により異なる場合があります。

時 期	項 目	税 金
分配時	所得税および地方税	配当所得として課税 普通分配金に対して20.315%
換金(解約)時および償還時	所得税および地方税	譲渡所得として課税 換金(解約)時および償還時の差益(譲渡益)に対して20.315%

※上記は2020年7月末現在のものです。

※「NISA(少額投資非課税制度)およびジュニアNISA(未成年者少額投資非課税制度)」をご利用の場合

毎年、一定額の範囲で新たに購入した公募株式投資信託などから生じる配当所得および譲渡所得が一定期間非課税となります。販売会社で非課税口座を開設するなど、一定の条件に該当する方が対象となります。くわしくは、販売会社にお問合わせください。

※確定拠出年金法に定める加入者等の運用の指図に基づいて購入の申込みを行う資産管理機関および国民年金基金連合会等の場合、所得税および地方税がかかりません。なお、確定拠出年金制度の加入者については、確定拠出年金の積立金の運用にかかる税制が適用されます。

※分配時において、外国税額控除の適用となった場合には、分配時の税金が上記と異なる場合があります。

※法人の場合は上記とは異なります。

※税法が改正された場合等には、税率等が変更される場合があります。税金の取扱いの詳細については、税務専門家等に確認されることをお勧めします。



目論見書を読み解くガイド

<https://www.am.mufg.jp/service/faqpoint/index.html>