

# 投資信託説明書 (交付目論見書)

使用開始日 2020.7.23



## 三菱UFJ バランスインカム・グローバル (毎月決算型)

追加型投信／海外／資産複合

※ご購入に際しては、本書の内容を十分にお読みください。

| 商品分類    |        |                   | 属性区分   |              |                  |               |       |
|---------|--------|-------------------|--------|--------------|------------------|---------------|-------|
| 単位型・追加型 | 投資対象地域 | 投資対象資産<br>(収益の源泉) | 投資対象資産 | 決算頻度         | 投資対象地域           | 投資形態          | 為替ヘッジ |
| 追加型     | 海外     | 資産複合              | その他資産  | 年12回<br>(毎月) | グローバル<br>(日本を除く) | ファミリー<br>ファンド | なし    |

※属性区分の「投資対象資産」に記載されている「その他資産」とは、投資信託証券(資産複合(株式、債券))です。

※属性区分に記載している「為替ヘッジ」は、対円での為替リスクに対するヘッジの有無を記載しています。

※商品分類および属性区分の内容については、一般社団法人投資信託協会のホームページ(<http://www.toushin.or.jp/>)でご覧いただけます。

- 本書は、金融商品取引法第13条の規定に基づく目論見書です。
- ファンドに関する投資信託説明書(請求目論見書)を含む詳細な情報は、委託会社のホームページで閲覧、ダウンロードできます。
- 本書には、約款の主な内容が含まれていますが、約款の全文は請求目論見書に掲載されています。
- ファンドの商品内容に関して重大な変更を行う場合には、投資信託及び投資法人に関する法律に基づき事前に受益者の意向を確認します。
- ファンドの財産は、信託法に基づき受託会社において分別管理されています。
- 請求目論見書は、販売会社にご請求いただければ当該販売会社を通じて交付いたします。(請求目論見書をご請求された場合は、その旨をご自身で記録しておくようお願いいたします。)

この目論見書により行う「三菱UFJ バランスインカム・グローバル(毎月決算型)」の募集については、委託会社は、金融商品取引法第5条の規定により有価証券届出書を2020年1月24日に関東財務局長に提出しており、2020年1月25日に効力が生じております。

### 委託会社:三菱UFJ国際投信株式会社

ファンドの運用の指図等を行います。

金融商品取引業者:関東財務局長(金商)第404号

設立年月日:1985年8月1日

資本金:20億円

運用投資信託財産の合計純資産総額

15兆858億円  
(2020年4月30日現在)

ホームページアドレス

<https://www.am.mufg.jp/>

お客さま専用フリーダイヤル

0120-151034 (受付時間:営業日の9:00~17:00)

### 受託会社:三菱UFJ信託銀行株式会社

ファンドの財産の保管・管理等を行います。

# ファンドの目的・特色

## ファンドの目的

わが国を除く世界主要国の公社債および株式を実質的な主要投資対象とし、分散投資を行うことにより、中長期的に安定した収益の獲得をめざします。

## ファンドの特色

特色 1

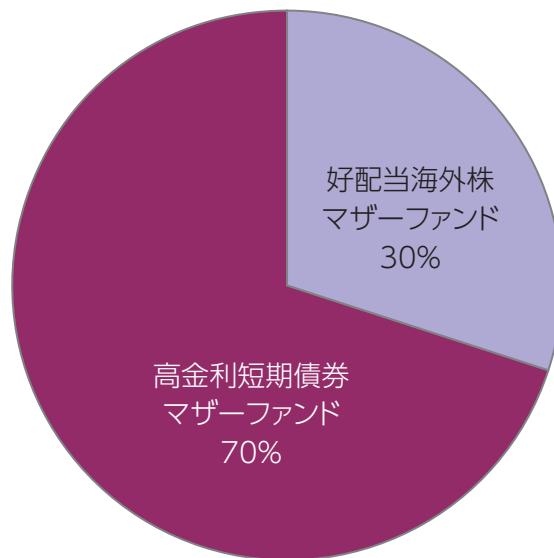
主として、高金利短期債券マザーファンドおよび好配当海外株マザーファンドへの投資を通して、わが国を除く世界主要国の公社債および株式に投資を行い、中長期的に信託財産の着実な成長と安定した収益の確保をめざします。

特色 2

各マザーファンドへの資産配分は、純資産総額に対して以下の比率を基本投資割合とします。

高金利短期債券マザーファンド……………70%  
好配当海外株マザーファンド……………30%


<基本投資割合>



- 実質的な組入外貨建資産については原則として為替ヘッジを行わないため、為替相場の変動による影響を受けます。
- 時価変動等に伴う基本投資割合からの乖離については、1ヵ月に1回程度リバランスを行い、これを修正します。なお、各マザーファンドへの資産配分が基本投資割合から一定の範囲(それぞれ±5%程度)を超えた場合には、上記にかかわらず速やかに修正を行います。
- 外国債券と外国株式の組み合わせにより、分散投資を図ります。

## <各マザーファンドの概要>

|            | 高金利短期債券マザーファンド   | 好配当海外株マザーファンド   |
|------------|--|---|
| 主要投資対象     | わが国を除く世界主要国の公社債  | わが国を除く世界主要国の株式  |
| 運用目標       | わが国を除く世界主要国のうち、信用力が高く、かつ、相対的に利回りが高い国の債券に投資することにより、利子収益の獲得をめざします。   | わが国を除く世界主要国の株式等の中から、配当利回りが高い銘柄および配当成長性が高いと判断される銘柄に投資し、高水準の配当収入と中長期的な株価値上がり利益の獲得をめざして運用を行います。  |
| 投資態度       | ①投資対象国は、FTSE世界国債インデックス1-3年(除く日本)採用国の中から、利回り上位の複数国とし、流動性等を勘案した上で、利回り水準が上位の国に資産を重点的に配分します。<br>②投資対象とする債券の残存期間は3年以下を基本とします。<br>③投資対象とする債券の種類は、各国の国債、政府保証債のほか、オーストラリアの州政府債および各国通貨建ての国際機関債とします。 | ①投資にあたっては、世界を北米、欧州およびアジア・オセアニアの3地域に分け、地域毎の配当利回りの水準、配当成長性の水準および流動性等を勘案し、投資配分を決定します。<br>②銘柄選定にあたっては、地域毎に配当利回りが高い銘柄および配当成長性が高いと判断される銘柄の中から流動性等を勘案して調査対象銘柄を決定し、減配リスク等をチェックし、組入銘柄を選定します。<br>③各地域内における個別銘柄投資は、ファンド設定時、リバランス時には等金額投資を基本とし、分散投資を行います。 |
| 外貨建て資産への投資 | 投資割合に制限を設けません。   | 投資割合に制限を設けません。  |

 FTSE世界国債インデックス1-3年(除く日本)は、FTSE Fixed Income LLCにより運営され、日本を除く世界主要国の国債(残存期間1-3年)の総合収益率を各市場の時価総額で加重平均した債券インデックスです。FTSE Fixed Income LLCは、本ファンドのスポンサーではなく、本ファンドの推奨、販売あるいは販売促進を行っておりません。このインデックスのデータは、情報提供のみを目的としており、FTSE Fixed Income LLCは、当該データの正確性および完全性を保証せず、またデータの誤謬、脱漏または遅延につき何ら責任を負いません。このインデックスに対する著作権等の知的財産その他一切の権利はFTSE Fixed Income LLCに帰属します。

## <各マザーファンドの運用プロセス>

### ● 高金利短期債券マザーファンド

#### FTSE世界国債インデックス1-3年(除く日本)採用国

##### ①投資対象候補国の決定

国債の信用力、債券市場や外国為替市場の規模等を勘案して決定

##### ②国別資産配分の決定

各国の利回り上位複数国を投資対象国とし、利回り水準等を考慮して国別の資産配分比率を決定

##### ③ポートフォリオ構築

流動性等を勘案した上で、利回り水準が上位の国に資産を重点的に配分  
投資対象とする債券の残存期間は3年以下を基本

## ● 好配当海外株マザーファンド

定量・定性のスクリーニングを通じて、組入銘柄を選定します。

### ①『高配当ユニバース』の決定

地域毎に配当利回りが高い銘柄を、定量データを元に抽出します。

### ②『好配当ユニバース』の決定

デフォルトリスクが懸念される銘柄の除外等、定性的判断を加えてスクリーニングしたものを好配当ユニバースとします。

### ③ファンダメンタルズ分析

スクリーニングの結果抽出された組入候補銘柄に対し、個別企業の減配リスクや配当成長性に関する調査を実施します。

### ④ポートフォリオ構築

地域毎の資産配分戦略やポートフォリオ全体の利回り水準を加味し、最終の銘柄選定やウエイト判断を実施します。

❗ 上記の各運用プロセスは銘柄選定の視点を示したものであり、実際にファンドで投資する銘柄が常に上記の条件を満たすわけではありません。また、市場環境等によっては上記のような運用ができない場合があります。なお、今後、変更される場合があります。

📄 「運用担当者に係る事項」については、委託会社のホームページ(<https://www.am.mufg.jp/corp/operation/fm.html>)でご覧いただけます。

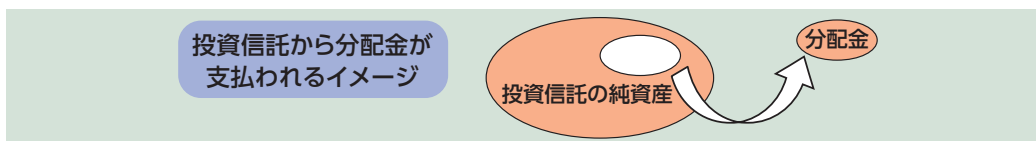
特色 **3**

毎月25日(休業日の場合は翌営業日)に決算を実施し、分配を行います。

- 分配金額は、原則として組入債券・株式等から生じる利子・配当収益(インカムゲイン)を中心に、組入株式等の売買益等(キャピタルゲイン)についても、基準価額水準、市況動向等を勘案して決定します。
- 分配対象収益が少額の場合には分配を行わないこともあります。また、分配金額は運用実績に応じて変動します。将来の分配金の支払いおよびその金額について保証するものではありません。

## 収益分配金に関する留意事項

- ◆分配金は、預貯金の利息とは異なり、投資信託の純資産から支払われますので、分配金が支払われると、その金額相当分、基準価額は下がります。



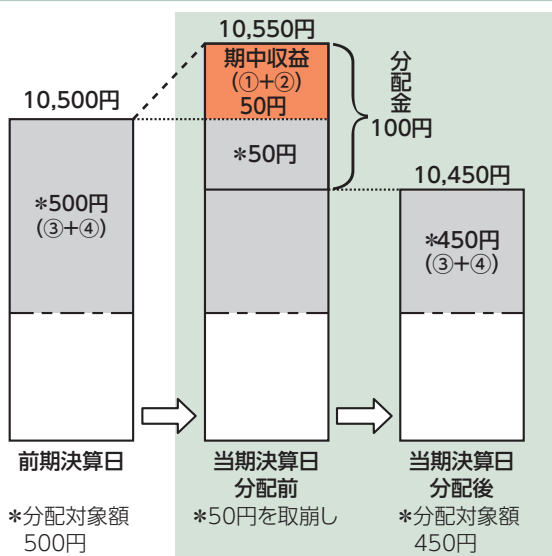
- ◆分配金は、計算期間中に発生した収益（経費控除後の配当等収益および評価益を含む売買益）を超えて支払われる場合があります。その場合、当期決算日の基準価額は前期決算日と比べて下落することになります。また、分配金の水準は、必ずしも計算期間におけるファンドの収益率を示すものではありません。

分配対象額は、①経費控除後の配当等収益および②経費控除後の評価益を含む売買益ならびに③分配準備積立金および④収益調整金です。

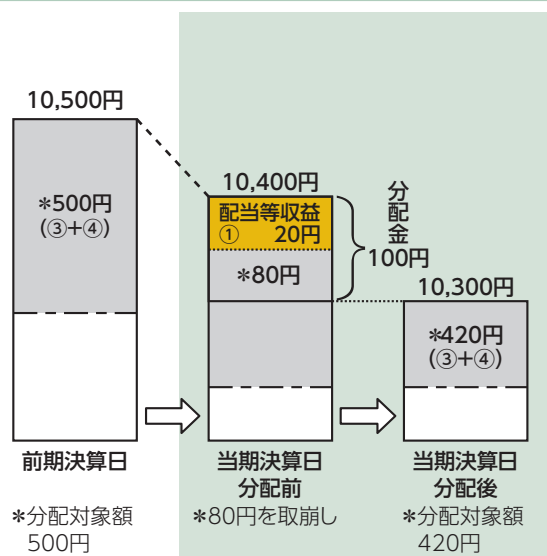
分配金は、分配方針に基づき、分配対象額から支払われます。

### 計算期間中に発生した収益を超えて支払われる場合

#### 前期決算日から基準価額が上昇した場合



#### 前期決算日から基準価額が下落した場合



※上記はイメージであり、実際の分配金額や基準価額を示唆するものではありませんのでご注意ください。

分配準備積立金: 当期の①経費控除後の配当等収益および②経費控除後の評価益を含む売買益のうち、当期分配金として支払わなかった残りの金額をいいます。信託財産に留保され、次期以降の分配金の支払いに充当できる分配対象額となります。

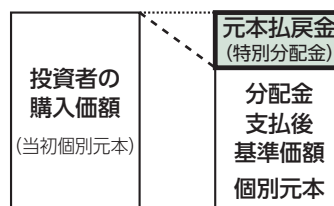
収益調整金: 追加型投資信託で追加設定が行われることによって、既存の受益者への収益分配可能額が薄まらないようにするために設けられた勘定です。

- ◆投資者のファンドの購入価額によっては、分配金の一部または全部が、実質的には元本の一部払戻しに相当する場合があります。ファンド購入後の運用状況により、分配金額より基準価額の値上がり小さかった場合も同様です。

#### 分配金の一部が元本の一部払戻しに相当する場合



#### 分配金の全部が元本の一部払戻しに相当する場合



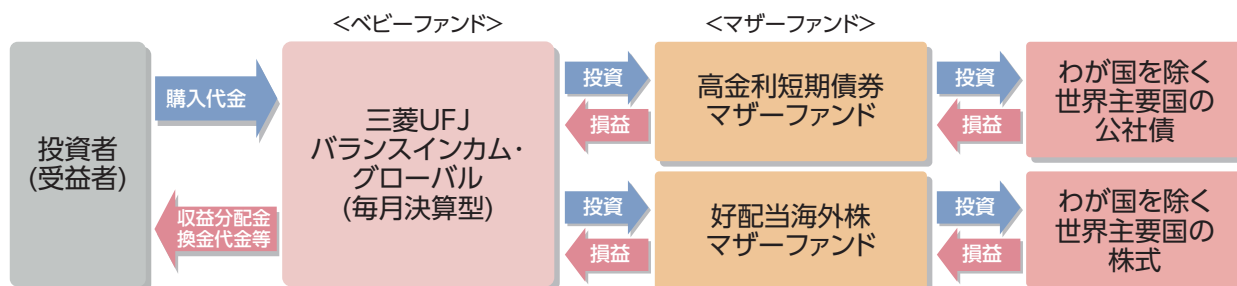
普通分配金: 個別元本 (投資者のファンドの購入価額) を上回る部分からの分配金です。

元本払戻金 (特別分配金): 個別元本を下回る部分からの分配金です。分配後の投資者の個別元本は、元本払戻金 (特別分配金) の額だけ減少します。

(注) 普通分配金に対する課税については、後掲「手続・手数料等」の「ファンドの費用・税金」をご参照ください。

## ■ ファンドの仕組み

運用は主に高金利短期債券マザーファンドおよび好配当海外株マザーファンドへの投資を通じて、わが国を除く世界主要国の公社債および株式へ実質的に投資するファミリーファンド方式により行います。



## ■ 主な投資制限

|        |                                   |
|--------|-----------------------------------|
| 株式     | 株式への実質投資割合は、信託財産の純資産総額の40%以下とします。 |
| 外貨建資産  | 外貨建資産への実質投資割合に制限を設けません。           |
| デリバティブ | デリバティブの使用はヘッジ目的に限定します。            |



# 投資リスク

## ■基準価額の変動要因

ファンドの基準価額は、組み入れている有価証券等の価格変動による影響を受けませんが、これらの運用により信託財産に生じた損益はすべて投資者のみなさまに帰属します。

したがって、投資者のみなさまの投資元本が保証されているものではなく、基準価額の下落により損失を被り、投資元本を割り込むことがあります。

投資信託は預貯金と異なります。

ファンドの基準価額の変動要因として、主に以下のリスクがあります。

### 価格変動 リスク

一般に、株式の価格は個々の企業の活動や業績、市場・経済の状況等を反映して変動し、また、公社債の価格は市場金利の変動等を受けて変動するため、ファンドはその影響を受け組入株式や組入公社債の価格の下落は基準価額の下落要因となります。

### 為替変動 リスク

組入外貨建資産については、原則として為替ヘッジを行いませんので、為替変動の影響を大きく受けます。

### 信用リスク

組入有価証券等の発行者や取引先等の経営・財務状況が悪化した場合またはそれが予想された場合もしくはこれらに関する外部評価の悪化があった場合等には、当該組入有価証券等の価格が下落することやその価値がなくなること、または利払い・償還金の支払いが滞ることがあります。

### 流動性 リスク

有価証券等を売却あるいは取得しようとする際に、市場に十分な需要や供給がない場合や取引規制等により十分な流動性の下での取引を行えない場合または取引が不可能となる場合、市場実勢から期待される価格より不利な価格での取引となる可能性があります。

## ■その他の留意点

・ファンドのお取引に関しては、金融商品取引法第37条の6の規定（いわゆるクーリングオフ）の適用はありません。

・ファンドは、ファミリーファンド方式により運用を行います。そのため、ファンドが投資対象とするマザーファンドを共有する他のベビーファンドの追加設定・解約によってマザーファンドに売買が生じた場合などには、ファンドの基準価額に影響する場合があります。

## ■リスクの管理体制

ファンドのコンセプトに沿ったリスクの範囲内で運用を行うとともに運用部から独立した管理担当部署によりリスク運営状況のモニタリング等のリスク管理を行っています。

また、定期的開催されるリスク管理に関する会議体等において、それらの状況の報告を行うほか、必要に応じて改善策を審議しています。



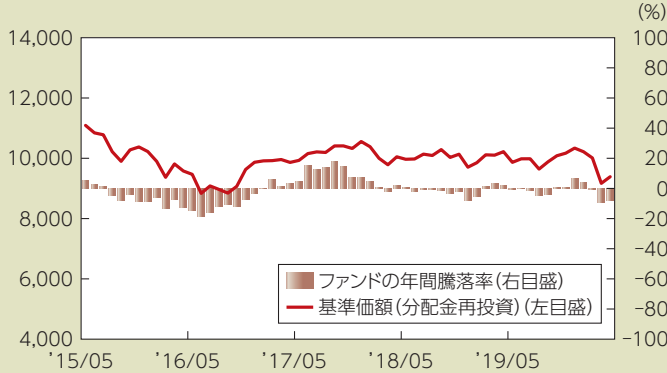
# 投資リスク

## ■代表的な資産クラスとの騰落率の比較等

下記のグラフは、ファンドと代表的な資産クラスを定量的に比較できるように作成したものです。

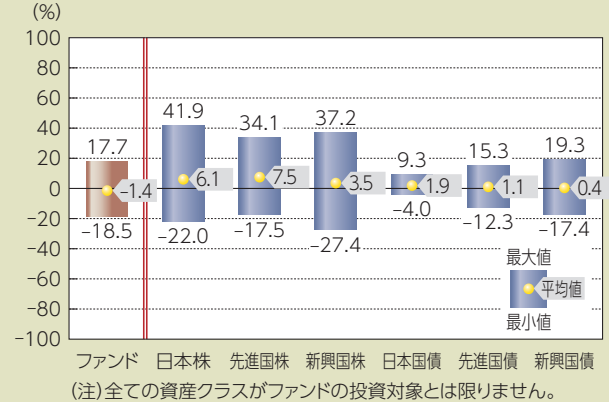
● ファンドの年間騰落率および基準価額(分配金再投資)の推移

(2015年5月末～2020年4月末)



● ファンドと他の代表的な資産クラスとの騰落率の比較

(2015年5月末～2020年4月末)



- 基準価額(分配金再投資)は分配金(税引前)を分配時に再投資したものと計算しており、実際の基準価額とは異なる場合があります。
- 年間騰落率とは、各月末における直近1年間の騰落率をいいます。
- ファンドの年間騰落率は、税引前の分配金を再投資したものとみなして計算した年間騰落率が記載されており、実際の基準価額に基づいて計算した年間騰落率とは異なる場合があります。

上記は、過去の実績であり、将来の投資成果を保証するものではありません。

## 代表的な資産クラスの指数について

| 資産クラス | 指数名                           | 注記等  |
|-------|-------------------------------|--|
| 日本株   | 東証株価指数(TOPIX)<br>(配当込み)       | 東証株価指数(TOPIX)(配当込み)とは、東京証券取引所第一部に上場する内国普通株式全銘柄を対象として算出した指数で、わが国の株式市場全体の値動きを表す株価指数です。TOPIXに関する知的財産権その他一切の権利は東京証券取引所に帰属します。東京証券取引所は、TOPIXの算出もしくは公表の方法の変更、TOPIXの算出もしくは公表の停止またはTOPIXの商標の変更もしくは使用の停止を行う権利を有しています。   |
| 先進国株  | MSCIコクサイ・インデックス<br>(配当込み)     | MSCIコクサイ・インデックス(配当込み)とは、MSCI Inc.が開発した株価指数で、日本を除く世界の先進国で構成されています。また、MSCIコクサイ・インデックスに対する著作権及びその他知的財産権はすべてMSCI Inc.に帰属します。   |
| 新興国株  | MSCIエマージング・マーケット・インデックス(配当込み) | MSCIエマージング・マーケット・インデックス(配当込み)とは、MSCI Inc.が開発した株価指数で、世界の新興国で構成されています。また、MSCIエマージング・マーケット・インデックスに対する著作権及びその他知的財産権はすべてMSCI Inc.に帰属します。  |
| 日本国債  | NOMURA-BPI(国債)                | NOMURA-BPI(国債)とは、野村證券株式会社が発表しているわが国の代表的な国債パフォーマンスインデックスで、NOMURA-BPI(総合)のサブインデックスです。当該指数の知的財産権およびその他一切の権利は同社に帰属します。なお、同社は、当該指数の正確性、完全性、信頼性、有用性、市場性、商品性および適合性を保証するものではなく、当該指数を用いて運用されるファンドの運用成果等に関して一切責任を負いません。  |
| 先進国債  | FTSE世界国債インデックス<br>(除く日本)      | FTSE世界国債インデックス(除く日本)は、FTSE Fixed Income LLCにより運営され、日本を除く世界主要国の国債の総合収益率を各市場の時価総額で加重平均した債券インデックスです。FTSE Fixed Income LLCは、本ファンドのスポンサーではなく、本ファンドの推奨、販売あるいは販売促進を行っておりません。このインデックスのデータは、情報提供のみを目的としており、FTSE Fixed Income LLCは、当該データの正確性および完全性を保証せず、またデータの誤謬、脱漏または遅延につき何ら責任を負いません。このインデックスに対する著作権等の知的財産その他一切の権利はFTSE Fixed Income LLCに帰属します。 |
| 新興国債  | JPモルガンGBI-EMグローバル・ダイバーシファイド   | JPモルガンGBI-EMグローバル・ダイバーシファイドとは、J.P.モルガン・セキュリティーズ・エルエルシーが算出し公表している指数で、現地通貨建てのエマージング債市場の代表的なインデックスです。現地通貨建てのエマージング債のうち、投資規制の有無や、発行規模等を考慮して選ばれた銘柄により構成されています。当該指数の著作権はJ.P.モルガン・セキュリティーズ・エルエルシーに帰属します。  |

(注) 海外の指数は、為替ヘッジなしによる投資を想定して、円換算しています。

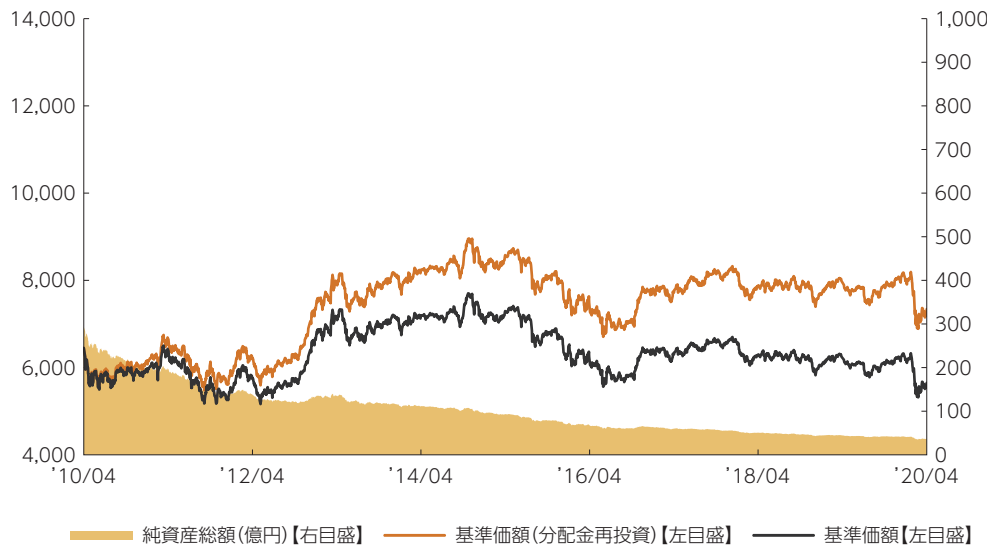




# 運用実績

2020年4月30日現在

## ■基準価額・純資産の推移 2010年4月30日～2020年4月30日



- 基準価額(分配金再投資)はグラフの起点における基準価額に合わせて指数化
- 基準価額、基準価額(分配金再投資)は運用報酬(信託報酬)控除後です。

## ■基準価額・純資産

|       |        |
|-------|--------|
| 基準価額  | 5,651円 |
| 純資産総額 | 37.1億円 |

## ■分配の推移

|           |        |
|-----------|--------|
| 2020年 4月  | 5円     |
| 2020年 3月  | 10円    |
| 2020年 2月  | 5円     |
| 2020年 1月  | 6円     |
| 2019年 12月 | 7円     |
| 2019年 11月 | 7円     |
| 直近1年間累計   | 99円    |
| 設定来累計     | 3,807円 |

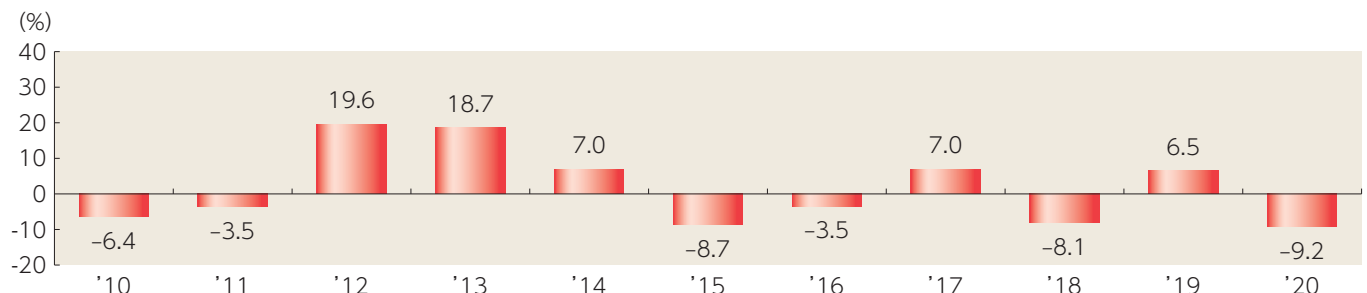
●分配金は1万口当たり、税引前

## ■主要な資産の状況

| 資産別構成              | 比率     | 組入上位銘柄                   | 種類 | 業種/種別          | 国・地域   | 比率    |
|--------------------|--------|--------------------------|----|----------------|--------|-------|
| 外国株式               | 29.8%  | KOHL'S CORP              | 株式 | 小売             | アメリカ   | 0.4%  |
| 外国債券               | 66.4%  | TAYLOR WIMPEY PLC        | 株式 | 耐久消費財・アパレル     | イギリス   | 0.4%  |
|                    |        | SCOR SE                  | 株式 | 保険             | フランス   | 0.4%  |
|                    |        | ORION OYJ-CLASS B        | 株式 | 医薬品・バイオテクノ・ライフ | フィンランド | 0.4%  |
|                    |        | CITIZENS FINANCIAL GROUP | 株式 | 銀行             | アメリカ   | 0.4%  |
|                    |        | 0.5 CAN GOVT 220301      | 債券 | 国債             | カナダ    | 18.2% |
|                    |        | 1.25 SINGAPORGVOT 211001 | 債券 | 国債             | シンガポール | 13.4% |
|                    |        | 3.125SINGAPORGVOT 220901 | 債券 | 国債             | シンガポール | 13.1% |
| コールローン他<br>(負債控除後) | 3.8%   | 2.125 T-NOTE 220515      | 債券 | 国債             | アメリカ   | 10.3% |
| 合計                 | 100.0% | 3.75 NORWE GOVT 210525   | 債券 | 国債             | ノルウェー  | 6.6%  |

- 各比率はファンドの純資産総額に対する投資比率(小数点第二位四捨五入)
- 投資信託証券(リートを含む)の組入れがある場合、株式に含めて表示
- コールローン他には未収・未払項目が含まれるため、マイナスとなる場合があります。
- 外国株式の業種は、GICS(世界産業分類基準)によるもの。Global Industry Classification Standard ("GICS")は、MSCI Inc.とS&Pが開発した業種分類です。GICSに関する知的財産所有権はMSCI Inc.およびS&Pに帰属します。

## ■年間収益率の推移




- 収益率は基準価額(分配金再投資)で計算
- 2020年は年初から4月30日までの収益率を表示
- ファンドにベンチマークはありません。


上記は、過去の実績であり、将来の投資成果を保証するものではありません。  
運用状況等は、委託会社のホームページ等で開示している場合があります。





# 手続・手数料等

## ■お申込みメモ

|  |      |   |
|--|------|---|
| <br>購入時 | 購入単位 | 販売会社が定める単位<br>販売会社にご確認ください。                                     |
|  | 購入価額 | 購入申込受付日の翌営業日の基準価額<br>※基準価額は1万円当たりで表示されます。基準価額は委託会社の照会先でご確認ください。 |
|  | 購入代金 | 販売会社が指定する期日までにお支払いください。   |

|  |      |  |
|--|------|--|
| <br>換金時 | 換金単位 | 販売会社が定める単位<br>販売会社にご確認ください。                |
|  | 換金価額 | 換金申込受付日の翌営業日の基準価額                          |
|  | 換金代金 | 原則として、換金申込受付日から起算して5営業日目から販売会社においてお支払いします。 |

|  |                   |   |
|--|-------------------|---|
| <br>申込について | 申込不可日             | 次のいずれかに該当する日には、購入・換金はできません。<br>・ニューヨーク証券取引所、ニューヨークの銀行、ロンドン証券取引所、ロンドンの銀行の休業日<br>・ニューヨークまたはロンドンにおける債券市場の取引停止日 |
|  | 申込締切時間            | 原則として、午後3時までに販売会社が受付けたものを当日の申込分とします。  |
|  | 購入の申込期間           | 2020年1月25日から2021年1月25日まで<br>※申込期間は、上記期間満了前に有価証券届出書を提出することによって更新される予定です。                                     |
|  | 換金制限              | ファンドの資金管理を円滑に行うため、大口の換金のお申込みに制限を設ける場合があります。   |
|  | 購入・換金申込受付の中止及び取消し | 金融商品取引所等における取引の停止、外国為替取引の停止、その他やむを得ない事情があるときは、購入・換金のお申込みの受付を中止すること、およびすでに受付けた購入・換金のお申込みの受付を取消すことがあります。      |

|  |   |  |
|--|---|--|
| <br>その他 | 信託期間  | 無期限(2006年11月22日設定)   |
|  | 繰上償還  | 以下の場合等には、信託期間を繰上げて償還となることがあります。<br>・受益権の口数が10億口を下回ることとなった場合<br>・ファンドを償還させることが受益者のため有利であると認めるとき<br>・やむを得ない事情が発生したとき |
|  | 決算日   | 毎月25日(休業日の場合は翌営業日)   |
|  | 収益分配  | 毎月の決算時に分配を行います。<br>販売会社との契約によっては、収益分配金の再投資が可能です。   |
|  | 信託金の限度額   | 5,000億円  |
|  | 公告  | 原則として、電子公告の方法により行い、ホームページ( <a href="https://www.am.mufg.jp/">https://www.am.mufg.jp/</a> )に掲載します。                  |
|  | 運用報告書   | 6ヵ月毎(4・10月の決算後)および償還後に交付運用報告書が作成され、販売会社を通じて知れている受益者に交付されます。  |
| 課税関係   | 課税上は、株式投資信託として取扱われます。<br>公募株式投資信託は税法上、「NISA(少額投資非課税制度)およびジュニアNISA(未成年者少額投資非課税制度)」の適用対象です。<br>配当控除および益金不算入制度の適用はありません。 |  |

## ■ファンドの費用・税金



### ファンドの費用

#### 投資者が直接的に負担する費用

|   |        |  |                                 |
|---|--------|--|---------------------------------|
| 購入時手数料                                  | 支払先    | 購入時手数料   | 対価として提供する役務の内容                  |
|   | 販売会社   | 購入価額に対して、 <b>上限2.2% (税抜 2%)</b><br>(販売会社が定めます) | ファンドおよび投資環境の説明・情報提供、購入に関する事務手続等 |
| (購入される販売会社により異なります。くわしくは、販売会社にご確認ください。) |        |  |                                 |
| 信託財産留保額                                 | ありません。 |  |                                 |

#### 投資者が信託財産で間接的に負担する費用

|                                |  |        |   |
|--------------------------------|--|--------|---|
| 運用管理費用<br>(信託報酬)               | 日々の純資産総額に対して、 <b>年率1.32% (税抜 年率1.2%)</b> をかけた額   |        |   |
|                                | $1\text{万口当たりの信託報酬} = \text{保有期間中の平均基準価額} \times \text{信託報酬率} \times (\text{保有日数} / 365)$  |        |   |
|                                | ※上記の計算方法は簡便法であるため、算出された値は概算値になります。   |        |   |
|                                | 各支払先への配分(税抜)は、次の通りです。  |        |   |
|                                | 支払先  | 配分(税抜) | 対価として提供する役務の内容                          |
|                                | 委託会社   | 0.56%  | ファンドの運用・調査、受託会社への運用指図、基準価額の算出、目論見書等の作成等 |
|                                | 販売会社   | 0.56%  | 交付運用報告書等各種書類の送付、顧客口座の管理、購入後の情報提供等       |
|                                | 受託会社   | 0.08%  | ファンドの財産の保管および管理、委託会社からの運用指図の実行等         |
| ※上記各支払先への配分には、別途消費税等相当額がかかります。 |  |        |   |
| その他の費用・手数料                     | <p>以下の費用・手数料についてもファンドが負担します。</p> <ul style="list-style-type: none"> <li>・監査法人に支払われるファンドの監査費用</li> <li>・有価証券等の売買時に取引した証券会社等に支払われる手数料</li> <li>・有価証券等を海外で保管する場合、海外の保管機関に支払われる費用</li> <li>・その他信託事務の処理にかかる諸費用 等</li> </ul> <p>※上記の費用・手数料については、売買条件等により異なるため、あらかじめ金額または上限額等を記載することはできません。</p> |        |   |

※運用管理費用(信託報酬)および監査費用は、日々計上され、ファンドの基準価額に反映されます。毎決算時または償還時にファンドから支払われます。

※上記の費用(手数料等)については、保有金額または保有期間等により異なるため、あらかじめ合計額等を記載することはできません。なお、ファンドが負担する費用(手数料等)の支払い実績は、交付運用報告書に開示されていますのでご参照ください。



## 手続・手数料等

### Tax 税金

税金は以下の表に記載の時期に適用されます。この表は、個人投資者の源泉徴収時の税率であり、課税方法等により異なる場合があります。

| 時期            | 項目        | 税金  |
|---------------|-----------|---|
| 分配時           | 所得税および地方税 | 配当所得として課税<br>普通分配金に対して20.315%                 |
| 換金(解約)時および償還時 | 所得税および地方税 | 譲渡所得として課税<br>換金(解約)時および償還時の差益(譲渡益)に対して20.315% |

※上記は2020年4月末現在のものです。

※「NISA(少額投資非課税制度)およびジュニアNISA(未成年者少額投資非課税制度)」をご利用の場合

毎年、一定額の範囲で新たに購入した公募株式投資信託などから生じる配当所得および譲渡所得が一定期間非課税となります。販売会社で非課税口座を開設するなど、一定の条件に該当する方が対象となります。くわしくは、販売会社にお問合わせください。

※分配時において、外国税額控除の適用となった場合には、分配時の税金が上記と異なる場合があります。

※法人の場合は上記とは異なります。

※税法が改正された場合等には、税率等が変更される場合があります。税金の取扱いの詳細については、税務専門家等に確認されることをお勧めします。

