

投資信託説明書 (交付目論見書)

使用開始日 2024.5.23



グローバル・スマート・イノベーション・オープン (年2回決算型) (年1回決算型) 〈愛称: i シフト〉

追加型投信／内外／株式

ファンドは、NISAの成長投資枠の対象です。
※販売会社により取扱いが異なる場合があります。くわしくは、販売会社にご確認ください。

※ご購入に際しては、本書の内容を十分にお読みください。

ファンド	商品分類			属性区分				
	単位型・追加型	投資対象地域	投資対象資産 (収益の源泉)	投資対象資産	決算頻度	投資対象地域	投資形態	為替ヘッジ
年2回決算型	追加型	内外	株式	その他資産 (投資信託証券) (株式 一般)	年2回	グローバル (日本を含む)	ファミリー ファンド	なし
年1回決算型					年1回			

※属性区分に記載している「為替ヘッジ」は、対円での為替リスクに対するヘッジの有無を記載しています。

※商品分類および属性区分の内容については、一般社団法人投資信託協会のホームページ(<https://www.toushin.or.jp/>)でご覧いただけます。

- 本書は、金融商品取引法第13条の規定に基づく目論見書です。
- ファンドに関する投資信託説明書(請求目論見書)を含む詳細な情報は、委託会社のホームページで閲覧、ダウンロードできます。
- 本書には、約款の主な内容が含まれていますが、約款の全文は請求目論見書に掲載されています。
- ファンドの商品内容に関して重大な変更を行う場合には、投資信託及び投資法人に関する法律に基づき事前に受益者の意向を確認します。
- ファンドの財産は、信託法に基づき受託会社において分別管理されています。
- 請求目論見書は、販売会社にご請求いただければ当該販売会社を通じて交付いたします。(請求目論見書をご請求された場合は、その旨をご自身で記録しておくようお願いいたします。)

この目論見書により行う「グローバル・スマート・イノベーション・オープン(年2回決算型)」および「グローバル・スマート・イノベーション・オープン(年1回決算型)」の募集については、委託会社は、金融商品取引法第5条の規定により有価証券届出書を2024年3月4日に関東財務局長に提出しており、2024年3月5日に効力が生じております。

委託会社:三菱UFJアセットマネジメント株式会社

ファンドの運用の指図等を行います。

金融商品取引業者:関東財務局長(金商)第404号

設立年月日:1985年8月1日

資本金:20億円

運用投資信託財産の合計純資産総額

30兆2,375億円
(2023年12月29日現在)

ホームページアドレス

<https://www.am.mufg.jp/>

お客さま専用フリーダイヤル

0120-151034 (受付時間:営業日の9:00~17:00)

受託会社:三菱UFJ信託銀行株式会社

ファンドの財産の保管・管理等を行います。

◆◆ ファンドの設定にあたって ◆◆

近年、インターネットやコンピューターなどの情報技術は生活の隅々にまで浸透し、

全ての産業における共通基盤となっています。

これらの技術が他の幅広い産業領域と融合することで、

情報技術分野は新たな成長ステージに突入し、

今後、私たちの生活を大きく変えていくと弊社は考えます。

情報技術およびその派生分野における革新的技術等がもたらす変革を

「スマートイノベーション」と名付け、一段の拡大が見込まれる

「スマートイノベーション」に着目した投資機会を提供いたします。

受益者の皆様の資産運用に貢献すべく、

当ファンドを設定・運用いたします。

2015年11月

三菱UFJアセットマネジメント

ファンドの目的・特色

ファンドの目的

日本を含む世界各国の株式等を実質的な主要投資対象とし、値上がり益の獲得および配当収益の確保をめざします。

ファンドの特色

特色 1 情報技術およびその派生分野に関連する企業のうち、革新的技術等によって今後の成長が期待される企業の株式等に投資を行います。

◆日本を含む世界各国の株式等を主要投資対象とします。

※なお、不動産投資信託証券その他の証券に投資する場合があります。

◆株式等への投資にあたっては、「スマート・イノベーション」に着目し、情報技術の業種の範疇に留まらず多様な業種から、ファンダメンタルズ分析に基づいた銘柄選定を行います。

※当ファンドにおいて、ファンダメンタルズ分析とは、個別企業の財務データや業績見通しといった株価を動かす基本的な要因を重視した分析をいいます。


スマート・イノベーションとは

当ファンドにおいて、情報技術およびその派生分野における革新的技術等がもたらす変革のことをいいます。

～情報技術およびその派生分野における革新的技術等の事例～

IoT (Internet of Things) (モノのインターネット)

様々なモノがセンサーや無線通信などを介してインターネットにつながることをいいます。モノの状態の把握・操作が可能となることや、モノから送られてくる膨大なデータを解析し、新商品や新ビジネスが創出されるなど、様々なビジネスの拡大が期待されます。



情報技術

AI (Artificial Intelligence) (人工知能)

人間が持つ様々な知的能力をコンピューター上などで実現する技術のことをいいます。AIを活用した自動運転や自動応答・自動翻訳等の一部機能は実現しつつあり、更なるビジネス拡大が期待されます。



クラウド・コンピューティング

インターネットを介して、サーバー・ソフトウェア・データベース等を提供または利用する技術およびその仕組みのことをいいます。情報通信網の高速化・普及が進んだことで、より大量のデータを伝送・蓄積・分析することが可能となり、クラウドサービスの需要拡大が期待されます。



情報技術の派生分野

※上記は一例であり、全てを網羅するわけではありません。また、今後見直す場合があります。加えて、上記に関連する企業への当ファンドの組入れを約束するものではありません。

◆株式等の組入比率は、高位を維持することを基本とします。

◆外貨建資産については、原則として為替ヘッジを行いません。

株式等の運用にあたっては、ティー・ロウ・プライス・アソシエイツ・インクに運用指図に関する権限を委託します。

◆ティー・ロウ・プライス・アソシエイツ・インクは、グローバルな運用・調査体制を有しており、定性・定量の両面から優れていると委託会社が判断し、運用委託先に選定しました。

■「ティー・ロウ・プライス・アソシエイツ・インク」について

ティー・ロウ・プライス・アソシエイツ・インク(以下「TRPA」)(所在地:米国ボルチモア)は、米国ティー・ロウ・プライス・グループの運用会社です。同グループは1937年に設立され、グローバルに資産運用業務を行っております。TRPAの親会社であるティー・ロウ・プライス・グループ・インクは、米国の上場会社であり、また、S&P500インデックスの採用銘柄です。TRPAは、グループの運用技術および調査能力を活用することができます。



※運用の指図に関する権限の委託を受ける者、委託の内容、委託の有無等については、変更する場合があります。

〈運用プロセス〉

日本を含む世界の株式等



投資ユニバース
約1,000銘柄



ポートフォリオ構築
約30～80銘柄

日本を含む世界の株式等の中から、情報技術およびその派生分野に関連する企業を投資ユニバース(約1,000銘柄)に選定します。

投資ユニバースの各銘柄に対し実地調査等を行い、世界の各地域のオフィスからの情報も活用し、企業の財務状況や成長見通し、株価のバリュエーション等を評価の上、銘柄選択を行います。

【銘柄選択にあたっての主な着眼点】

- ・リンチピン* - 経済活動において不可欠かつ非常に重要な技術を提供する企業か
- ・ファンダメンタルズ改善 - 収益や利益率が改善・成長している企業か
- ・革新性 - 長期で発展・成長が期待される分野において革新的な技術を有する企業か
- ・バリュエーション - 合理的な株価評価の企業か

*リンチピンとは車軸から車輪が外れないようにするためのピン、輪留めのことです。比喩として物事における最も重要な部分や根幹を指します。

※上記は、2023年12月末現在の運用プロセスであり、今後見直す場合があります。また、一部簡略化して記載している部分があります。

※委託会社に関する「運用担当者に係る事項」については、委託会社のホームページ(<https://www.am.mufg.jp/corp/operation/fm.html>)をご覧ください。



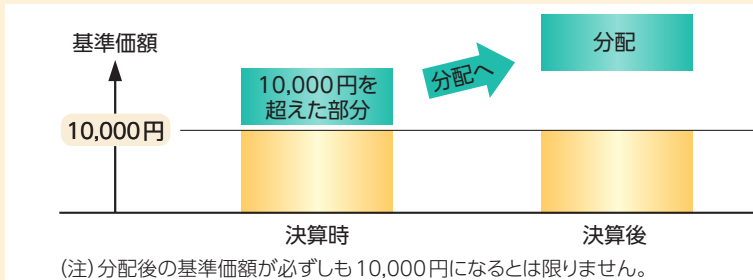
<年2回決算型> 年2回決算を行い、収益の分配を行います。
<年1回決算型> 年1回決算を行い、収益の分配を行います。

<年2回決算型>

◆毎年6月5日および12月5日(休業日の場合は翌営業日)に決算を行い、収益分配方針に基づいて分配を行います。

<年2回決算型>の分配方針のイメージ

決算日に基準価額水準が10,000円(10,000口当たり)を超えている場合



原則として、決算日の基準価額水準が当初元本額10,000円(10,000口当たり)を超えている場合には、当該超えている部分について、分配対象額の範囲内で、全額分配を行います。(資金動向や市況動向等により変更する場合があります。)

※上記はイメージ図であり、実際の収益分配金の額は基準価額水準・市況動向等を勘案して決定しますので、将来の分配をお約束するものではありません。

収益分配方針

- 分配対象額は、経費等控除後の配当等収益および売買益(評価益を含みます。)等の全額とします。
- 収益分配金額は、委託会社が基準価額水準、市況動向等を勘案して決定します。ただし、分配対象収益が少額の場合には分配を行わないことがあります。

将来の収益分配金の支払いおよびその金額について保証するものではなく、委託会社の判断により、分配を行わない場合もあります。

<年1回決算型>

◆毎年12月5日(休業日の場合は翌営業日)に決算を行い、収益分配方針に基づいて分配を行います。

収益分配方針

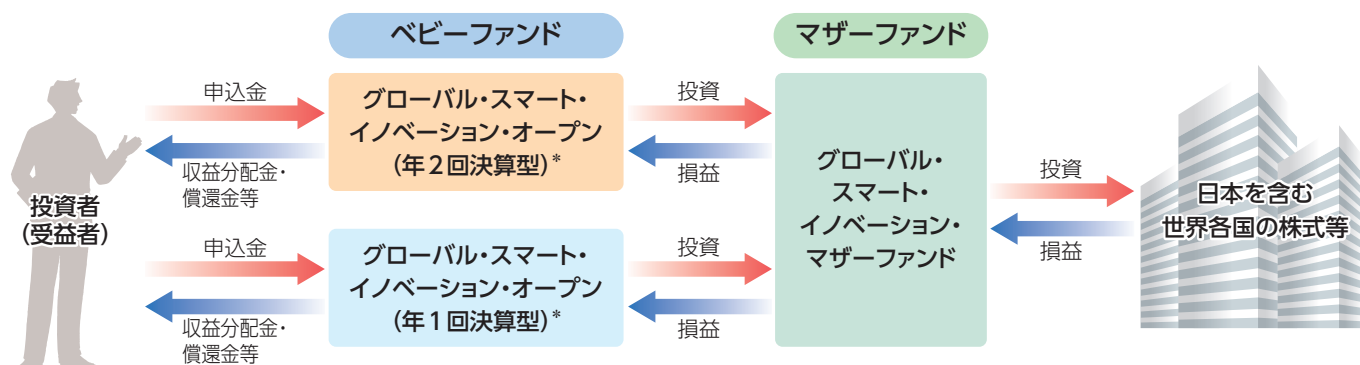
- 分配対象額は、経費等控除後の配当等収益および売買益(評価益を含みます。)等の全額とします。
- 収益分配金額は、委託会社が基準価額水準、市況動向等を勘案して決定します。
- 原則として、決算日の基準価額水準が当初元本額10,000円(10,000口当たり)を超えている場合に、当該超過分の範囲内で分配しますが、信託財産の成長を優先し、分配を抑制する場合があります。ただし、分配対象収益が少額の場合には分配を行わないことがあります。

将来の収益分配金の支払いおよびその金額について保証するものではなく、委託会社の判断により、分配を行わない場合もあります。

■ ファンドのしくみ

ファミリーファンド方式により運用を行います。

ファミリーファンド方式とは、受益者から投資された資金をまとめた投資信託をベビーファンドとし、その資金の全部または一部をマザーファンドに投資して、マザーファンドにおいて実質的な運用を行う仕組みです。



*各ファンドおよび「グローバル・スマート・イノベーション・オープン(年2回決算型)為替ヘッジあり」「グローバル・スマート・イノベーション・オープン(年1回決算型)為替ヘッジあり」の間でスイッチングが可能です。

※販売会社によっては、一部のファンドのみの取扱いとなる場合やスイッチングの取扱いを行わない場合があります。

スイッチングを行う場合の購入時手数料は、販売会社が定めています。また、スイッチングにより解約をする場合は、信託財産留保額が差引かれ、解約金の利益に対して税金がかかります。

くわしくは販売会社にご確認ください。

■ 主な投資制限

株式への投資	株式への実質投資割合に制限を設けません。
外貨建資産への投資	外貨建資産への実質投資割合に制限を設けません。
デリバティブ	デリバティブ取引は、価格変動リスク、金利変動リスクおよび為替変動リスクを減じる目的ならびに投資対象資産を保有した場合と同様の損益を実現する目的以外には利用しません。



投資リスク

■ 基準価額の変動要因

ファンドの基準価額は、組み入れている有価証券等の価格変動による影響を受けますが、これらの運用により信託財産に生じた損益はすべて投資者のみなさまに帰属します。

したがって、投資者のみなさまの投資元本が保証されているものではなく、基準価額の下落により損失を被り、投資元本を割り込むことがあります。

投資信託は預貯金と異なります。

ファンドの基準価額の変動要因として、主に以下のリスクがあります。

価格変動 リスク

- ・株式の価格は、国内および国際的な政治・経済情勢、発行企業の業績、市場の需給関係等の影響を受け変動します。株式の価格が変動すれば当ファンドの基準価額の変動要因となります。また、当ファンドは、特定のテーマ（情報技術およびその派生分野）に沿った銘柄に投資するため、株式市場全体の動きと当ファンドの基準価額の動きが大きく異なる場合があります。また、より幅広い銘柄に分散投資する場合と比べて当ファンドの基準価額が大きく変動する場合があります。
- ・リートの価格は、当該リートが組入れている不動産等の価値や賃料等に加え、様々な市場環境等の影響を受けます。リートの価格が変動すれば当ファンドの基準価額の変動要因となります。

為替変動 リスク

当ファンドは、世界各国の現地通貨建等の有価証券に投資します。外貨建資産に投資を行いますので、投資している有価証券の発行通貨が円に対して強く（円安に）なれば基準価額の上昇要因となり、弱く（円高に）なれば基準価額の下落要因となります。

信用 リスク

投資している有価証券等の発行会社の倒産、財務状況または信用状況の悪化等の影響により、当ファンドの基準価額は下落し、損失を被ることがあります。

流動性 リスク

有価証券等を売却あるいは購入しようとする際に、買い需要がなく売却不可能、あるいは売り供給がなく購入不可能等となるリスクのことをいいます。例えば、市況動向や有価証券等の流通量等の状況、あるいは当ファンドの解約金額の規模によっては、組入有価証券等を市場実勢より低い価格で売却しなければならないケースが考えられ、この場合には当ファンドの基準価額の下落要因となります。


カントリー・ リスク

有価証券等の発行国・地域の政治や経済、社会情勢等の変化（カントリー・リスク）により金融・証券市場が混乱して、価格が大きく変動する可能性があります。新興国のカントリー・リスクとしては主に以下の点が挙げられます。

- ・先進国と比較して経済が一般的に脆弱であると考えられ、経済成長率やインフレ率等の経済状況が著しく変化する可能性があります。
- ・政治不安や社会不安、他国との外交関係の悪化により海外からの投資に対する規制導入等の可能性があります。
- ・海外との資金移動に関する規制導入等の可能性があります。
- ・先進国とは情報開示に係る制度や慣習等が異なる場合があります。

この結果、新興国の有価証券等への投資が著しく悪影響を受ける可能性があります。

上記は主なリスクであり、これらに限定されるものではありません。



投資リスク

■ その他の留意点

- 投資信託(ファンド)の分配金は、預貯金の利息とは異なり、投資信託の純資産から支払われますので分配金が支払われると、その金額相当分、基準価額は下がります。なお、分配金の有無や金額は確定したものではありません。
- 分配金は、計算期間中に発生した収益(経費控除後の配当等収益および評価益を含む売買益)を超えて支払われる場合があります。その場合、当期決算日の基準価額は前期決算日と比べて下落することになります。また、分配金の水準は、必ずしも計算期間における当ファンドの収益率を示すものではありません。
- 受益者の個別元本によっては、分配金の一部ないしすべてが、実質的には元本の一部払戻しに相当する場合があります。ファンド購入後の運用状況により、分配金額より基準価額の値上がりが小さかった場合も同様です。
- 当ファンドのお取引に関しては、クーリングオフ(金融商品取引法第37条の6の規定)の適用はありません。
- 当ファンドは、大量の解約が発生し短期間で解約資金を手当てする必要性が生じた場合や主たる取引市場において市場環境が急変した場合等に、一時的に組入資産の流動性が低下し、市場実勢から期待できる価格で取引できないリスク、取引量が限られてしまうリスクがあります。これにより、基準価額にマイナスの影響を及ぼす可能性や、換金の申込みの受け付けが中止となる可能性、換金代金のお支払が遅延する可能性があります。

■ リスクの管理体制

委託会社では、ファンドのコンセプトに沿ったリスクの範囲内で運用を行うとともに運用部から独立した管理担当部署によりリスク運営状況のモニタリング等のリスク管理を行い、ファンド管理委員会およびリスク管理委員会においてそれらの状況の報告を行うほか、必要に応じて改善策を検討しています。

また、流動性リスク管理に関する規程を定め、ファンドの組入資産の流動性リスクのモニタリングなどを実施するとともに、緊急時対応策を策定し流動性リスクの評価と管理プロセスの検証などを行います。リスク管理委員会は、流動性リスク管理の適切な実施の確保や流動性リスク管理態勢について、監督します。

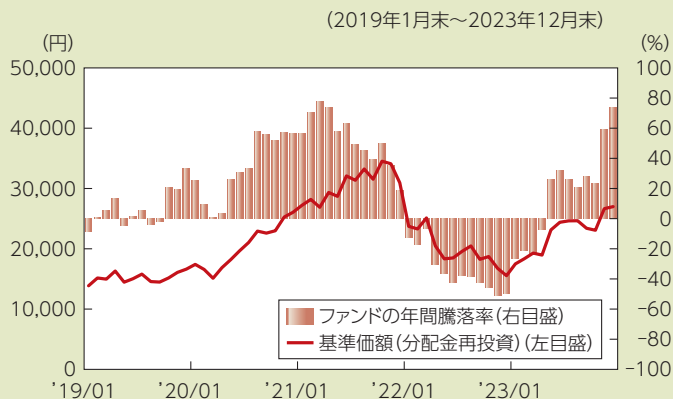
なお、運用委託先で投資リスクに対する管理体制を構築していますが、委託会社においても運用委託先の投資リスクに対する管理体制や管理状況等をモニタリングしています。

■ 代表的な資産クラスとの騰落率の比較等

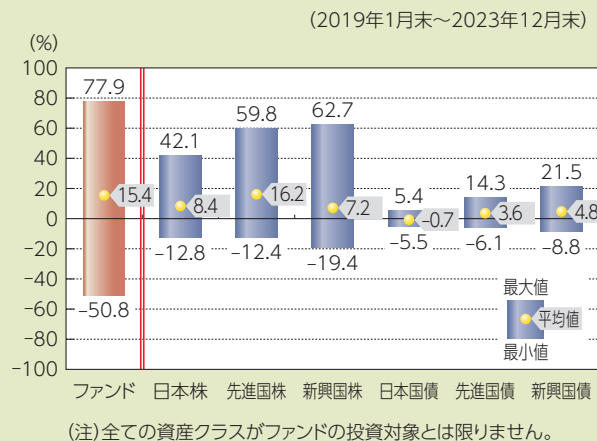
下記のグラフは、ファンドと代表的な資産クラスを定量的に比較できるように作成したものです。

<年2回決算型>

● ファンドの年間騰落率および基準価額(分配金再投資)の推移



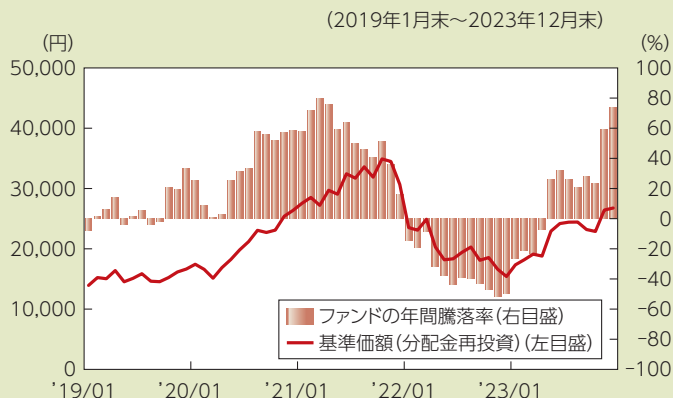
● ファンドと他の代表的な資産クラスとの騰落率の比較



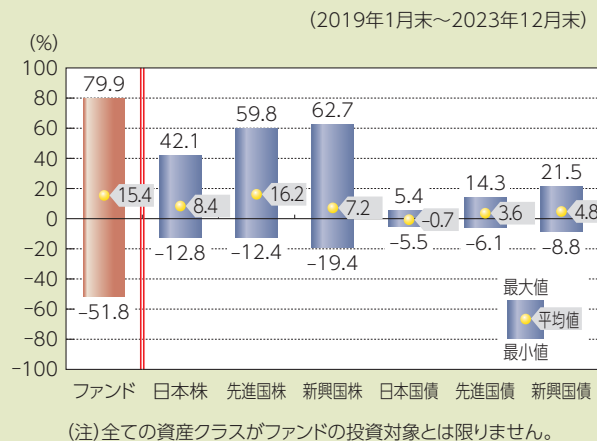
- 基準価額(分配金再投資)は分配金(税引前)を分配時に再投資したものと計算しており、実際の基準価額とは異なる場合があります。
- 年間騰落率とは、各月末における直近1年間の騰落率をいいます。
- ファンドの年間騰落率は、税引前の分配金を再投資したものとみなして計算した年間騰落率が記載されており、実際の基準価額に基づいて計算した年間騰落率とは異なる場合があります。

<年1回決算型>

● ファンドの年間騰落率および基準価額(分配金再投資)の推移



● ファンドと他の代表的な資産クラスとの騰落率の比較



- 基準価額(分配金再投資)は分配金(税引前)を分配時に再投資したものと計算しており、実際の基準価額とは異なる場合があります。
- 年間騰落率とは、各月末における直近1年間の騰落率をいいます。
- ファンドの年間騰落率は、税引前の分配金を再投資したものとみなして計算した年間騰落率が記載されており、実際の基準価額に基づいて計算した年間騰落率とは異なる場合があります。

上記は、過去の実績であり、将来の投資成果を保証するものではありません。



投資リスク

代表的な資産クラスの指数について

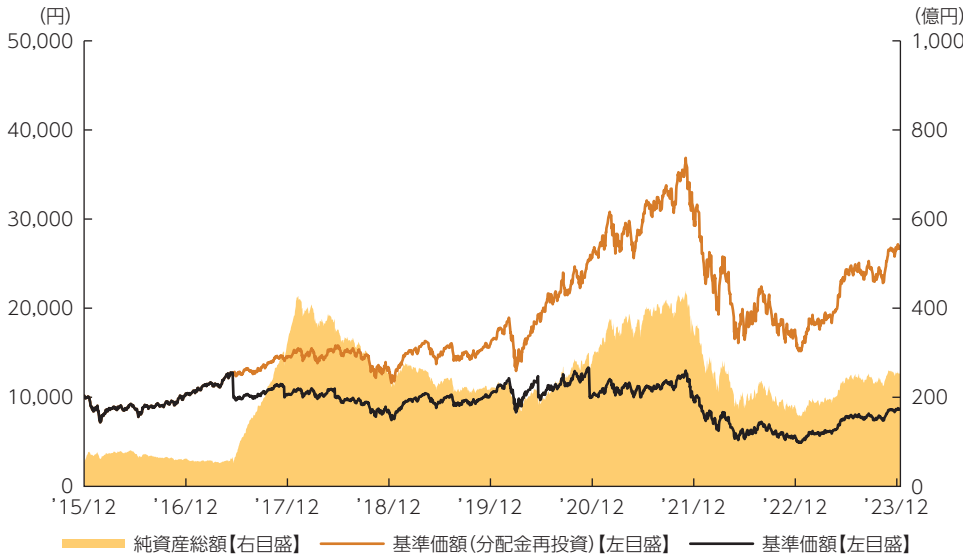
資産クラス	指数名	注記等
日本株	東証株価指数(TOPIX) (配当込み)	東証株価指数(TOPIX)(配当込み)とは、日本の株式市場を広範に網羅するとともに、投資対象としての機能性を有するマーケット・ベンチマークで、浮動株ベースの時価総額加重方式により算出される株価指数です。TOPIXの指数値及びTOPIXに係る標章又は商標は、株式会社JPX総研又は株式会社JPX総研の関連会社(以下「JPX」という。)の知的財産であり、指数の算出、指数値の公表、利用などTOPIXに関するすべての権利・ノウハウ及びTOPIXに係る標章又は商標に関するすべての権利はJPXが有します。
先進国株	MSCIコクサイ・インデックス (配当込み)	MSCIコクサイ・インデックス(配当込み)とは、MSCI Inc.が開発した株価指数で、日本を除く世界の先進国で構成されています。また、MSCIコクサイ・インデックスに対する著作権及びその他知的財産権はすべてMSCI Inc.に帰属します。
新興国株	MSCIエマージング・マーケット・ インデックス(配当込み)	MSCIエマージング・マーケット・インデックス(配当込み)とは、MSCI Inc.が開発した株価指数で、世界の新興国で構成されています。また、MSCIエマージング・マーケット・インデックスに対する著作権及びその他知的財産権はすべてMSCI Inc.に帰属します。
日本国債	NOMURA-BPI(国債)	NOMURA-BPI(国債)とは、野村フィデューシャリー・リサーチ&コンサルティング株式会社が発表しているわが国の代表的な国債パフォーマンスインデックスで、NOMURA-BPI(総合)のサブインデックスです。当該指数の知的財産権およびその他一切の権利は同社に帰属します。なお、同社は、当該指数の正確性、完全性、信頼性、有用性、市場性、商品性および適合性を保証するものではなく、当該指数を用いて運用されるファンドの運用成果等に関して一切責任を負いません。
先進国債	FTSE世界国債インデックス (除く日本)	FTSE世界国債インデックス(除く日本)は、FTSE Fixed Income LLCにより運営され、日本を除く世界主要国の国債の総合収益率を各市場の時価総額で加重平均した債券インデックスです。FTSE Fixed Income LLCは、本ファンドのスポンサーではなく、本ファンドの推奨、販売あるいは販売促進を行っておりません。このインデックスのデータは、情報提供のみを目的としており、FTSE Fixed Income LLCは、当該データの正確性および完全性を保証せず、またデータの誤謬、脱漏または遅延につき何ら責任を負いません。このインデックスに対する著作権等の知的財産その他一切の権利はFTSE Fixed Income LLCに帰属します。
新興国債	JPモルガンGBI-EMグローバル・ ダイバーシファイド	JPモルガンGBI-EMグローバル・ダイバーシファイドとは、J.P.モルガン・セキュリティーズ・エルエルシーが算出し公表している指数で、現地通貨建てのエマージング債市場の代表的なインデックスです。現地通貨建てのエマージング債のうち、投資規制の有無や、発行規模等を考慮して選ばれた銘柄により構成されています。当指数の著作権はJ.P.モルガン・セキュリティーズ・エルエルシーに帰属します。

(注) 海外の指数は、為替ヘッジなしによる投資を想定して、円換算しています。



<年2回決算型>

■ 基準価額・純資産の推移 2015年12月16日(設定日)～2023年12月29日



- 基準価額、基準価額(分配金再投資)は10,000を起点として表示
- 基準価額、基準価額(分配金再投資)は運用報酬(信託報酬)控除後です。

■ 基準価額・純資産

基準価額	8,723円
純資産総額	255.2億円

●純資産総額は表示桁未満切捨て

■ 分配の推移

2023年12月	0円
2023年6月	0円
2022年12月	0円
2022年6月	0円
2021年12月	906円
2021年6月	1,091円
設定来累計	12,518円

●分配金は1万口当たり、税引前

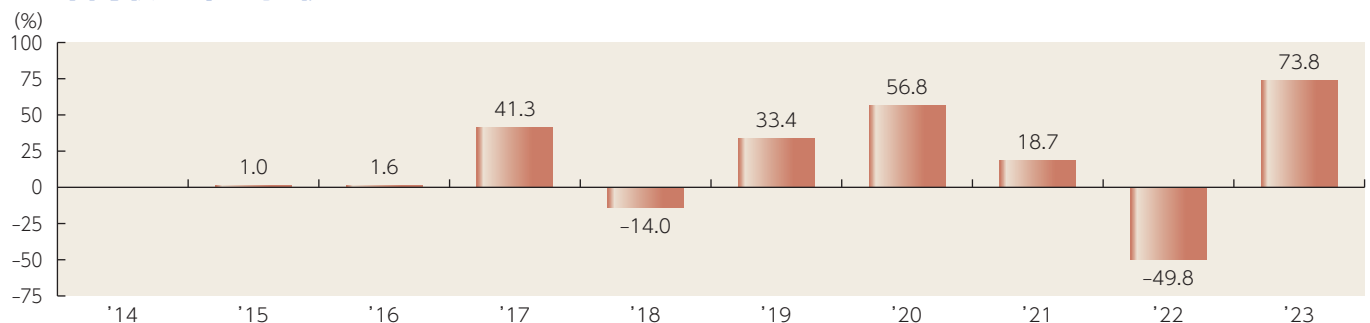
■ 主要な資産の状況

組入上位通貨	比率
1 アメリカドル	70.6%
2 ユーロ	12.8%
3 ニュー台湾ドル	9.4%
4 韓国ウォン	3.3%
5 円	2.5%
6 イギリスポンド	1.0%
7 香港ドル	0.3%

組入上位銘柄	業種	国・地域	比率
1 NVIDIA CORP	半導体・半導体製造装置	アメリカ	8.9%
2 MICROSOFT CORP	ソフトウェア・サービス	アメリカ	8.8%
3 APPLE INC	テクノロジー・ハードウェアおよび機器	アメリカ	8.8%
4 TAIWAN SEMICONDUCTOR MANUFAC	半導体・半導体製造装置	台湾	8.6%
5 ADVANCED MICRO DEVICES	半導体・半導体製造装置	アメリカ	6.0%
6 ASML HOLDING NV	半導体・半導体製造装置	オランダ	4.3%
7 SAMSUNG ELECTRONICS CO LTD	テクノロジー・ハードウェアおよび機器	韓国	3.2%
8 AMAZON.COM INC	一般消費財・サービス流通・小売り	アメリカ	2.9%
9 SYNOPSYS INC	ソフトウェア・サービス	アメリカ	2.6%
10 ADOBE INC	ソフトウェア・サービス	アメリカ	2.5%

- 各比率はファンドの純資産総額に対する投資比率(小数点第二位四捨五入)
- 外国株式の業種は、GICS(世界産業分類基準)によるもの。Global Industry Classification Standard (“GICS”)は、MSCI Inc.とS&Pが開発した業種分類です。GICSに関する知的財産所有権はMSCI Inc.およびS&Pに帰属します。
- [国・地域]は原則、発行通貨ベースで分類しています。(ただし、発行通貨がユーロの場合は発行地)

■ 年間収益率の推移



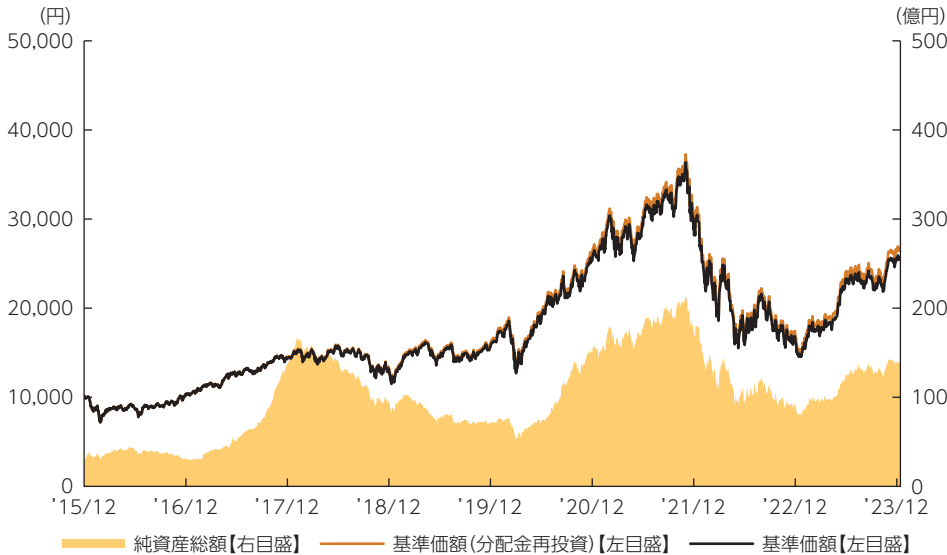
- 収益率は基準価額(分配金再投資)で計算
- 2015年は設定日から年末までの収益率を表示
- ファンドにベンチマークはありません。

上記は、過去の実績であり、将来の投資成果を保証するものではありません。
運用状況等は、委託会社のホームページ等で開示している場合があります。



<年1回決算型>

■ 基準価額・純資産の推移 2015年12月16日(設定日)～2023年12月29日



- 基準価額、基準価額(分配金再投資)は10,000を起点として表示
- 基準価額、基準価額(分配金再投資)は運用報酬(信託報酬)控除後です。

■ 基準価額・純資産

基準価額	25,757円
純資産総額	140.4億円

•純資産総額は表示桁未満切捨て

■ 分配の推移

2023年12月	100円
2022年12月	100円
2021年12月	100円
2020年12月	100円
2019年12月	100円
2018年12月	100円
設定来累計	700円

•分配金は1万口当たり、税引前

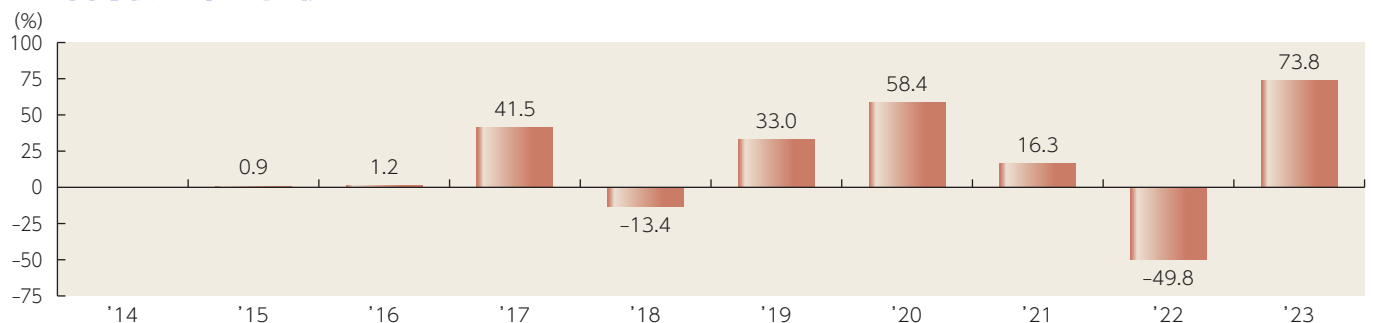
■ 主要な資産の状況

組入上位通貨	比率
1 アメリカドル	70.6%
2 ユーロ	12.8%
3 ニュー台湾ドル	9.4%
4 韓国ウォン	3.3%
5 円	2.6%
6 イギリスポンド	1.0%
7 香港ドル	0.3%

組入上位銘柄	業種	国・地域	比率
1 NVIDIA CORP	半導体・半導体製造装置	アメリカ	8.9%
2 MICROSOFT CORP	ソフトウェア・サービス	アメリカ	8.8%
3 APPLE INC	テクノロジー・ハードウェアおよび機器	アメリカ	8.8%
4 TAIWAN SEMICONDUCTOR MANUFAC	半導体・半導体製造装置	台湾	8.6%
5 ADVANCED MICRO DEVICES	半導体・半導体製造装置	アメリカ	6.0%
6 ASML HOLDING NV	半導体・半導体製造装置	オランダ	4.3%
7 SAMSUNG ELECTRONICS CO LTD	テクノロジー・ハードウェアおよび機器	韓国	3.2%
8 AMAZON.COM INC	一般消費財・サービス流通・小売り	アメリカ	2.9%
9 SYNOPSYS INC	ソフトウェア・サービス	アメリカ	2.6%
10 ADOBE INC	ソフトウェア・サービス	アメリカ	2.5%

- 各比率はファンドの純資産総額に対する投資比率(小数点第二位四捨五入)
- 外国株式の業種は、GICS(世界産業分類基準)によるもの。Global Industry Classification Standard (“GICS”)は、MSCI Inc.とS&Pが開発した業種分類です。GICSに関する知的財産所有権はMSCI Inc.およびS&Pに帰属します。
- [国・地域]は原則、発行通貨ベースで分類しています。(ただし、発行通貨がユーロの場合は発行地)

■ 年間収益率の推移



- 収益率は基準価額(分配金再投資)で計算
- 2015年は設定日から年末までの収益率を表示
- ファンドにベンチマークはありません。

上記は、過去の実績であり、将来の投資成果を保証するものではありません。
運用状況等は、委託会社のホームページ等で開示している場合があります。



手続・手数料等

■ お申込みメモ

 購入時	購入単位	販売会社が定める単位 販売会社にご確認ください。
	購入価額	購入申込受付日の翌営業日の基準価額 ※基準価額は1万口当たりで表示されます。基準価額は委託会社の照会先でご確認ください。
	購入代金	販売会社が指定する期日までにお支払いください。
 換金時	換金単位	販売会社が定める単位 販売会社にご確認ください。
	換金価額	換金申込受付日の翌営業日の基準価額から信託財産留保額を差引いた価額
	換金代金	原則として、換金申込受付日から起算して5営業日目から販売会社においてお支払いします。
 申込について	申込不可日	次のいずれかに該当する日には、購入・換金はできません。 ・ニューヨーク証券取引所、ニューヨークの銀行の休業日
	申込締切時間	原則として、午後3時までには販売会社が受付けたものを当日の申込分とします。
	購入の申込期間	2024年3月5日から2025年3月4日まで ※申込期間は、上記期間満了前に有価証券届出書を提出することによって更新される予定です。
	換金制限	各ファンドの資金管理を円滑に行うため、大口の換金のお申込みに制限を設ける場合があります。
	購入・換金申込受付の中止及び取消し	金融商品取引所等における取引の停止、外国為替取引の停止、その他やむを得ない事情(投資対象国・地域における非常事態(金融危機、デフォルト、重大な政策変更や資産凍結を含む規制の導入、自然災害、クーデターや重大な政治体制の変更、戦争等)による市場の閉鎖もしくは流動性の極端な減少等)があるときは、購入・換金のお申込みの受付を中止すること、およびすでに受付けた購入・換金のお申込みの受付を取消すことがあります。 また、下記の信託金の限度額に達しない場合でも、各ファンドの運用規模・運用効率等を勘案し、市況動向や資金流入の動向等に応じて、購入のお申込みの受付を中止することがあります。
 その他	スイッチング	各ファンドおよび「グローバル・スマート・イノベーション・オープン(年2回決算型)為替ヘッジあり」・「グローバル・スマート・イノベーション・オープン(年1回決算型)為替ヘッジあり」の間でスイッチングが可能です。 ※販売会社によっては、一部のファンドのみの取扱いとなる場合やスイッチングの取扱いを行わない場合があります。 スイッチングを行う場合の手続・手数料等は、販売会社にご確認ください。
	信託期間	無期限(2015年12月16日設定)
	繰上償還	以下の場合等には、信託期間を繰上げて償還となることがあります。 ・各ファンドの受益権の口数が10億口を下回ることとなった場合 ・各ファンドを償還させることが受益者のため有利であると認めるとき ・やむを得ない事情が発生したとき
	決算日	■年2回決算型 毎年6・12月の5日(休業日の場合は翌営業日) ■年1回決算型 毎年12月5日(休業日の場合は翌営業日)
	収益分配	■年2回決算型 年2回の決算時に分配を行います。 販売会社との契約によっては、収益分配金の再投資が可能です。 ■年1回決算型 年1回の決算時に分配を行います。 販売会社との契約によっては、収益分配金の再投資が可能です。
	信託金の限度額	各ファンド5,000億円
	公告	原則として、電子公告の方法により行い、ホームページ(https://www.am.mufg.jp/)に掲載します。
	運用報告書	毎決算後および償還後に交付運用報告書が作成され、販売会社を通じて知れている受益者に交付されます。
	課税関係	課税上は、株式投資信託として取扱われます。 公募株式投資信託は税法上、一定の要件を満たした場合に「NISA(少額投資非課税制度)」の適用対象となります。 ファンドは、NISAの「成長投資枠(特定非課税管理勘定)」の対象です。 販売会社により取扱いが異なる場合があります。くわしくは、販売会社にご確認ください。 配当控除および益金不算入制度の適用はありません。



手続・手数料等

■ ファンドの費用・税金



ファンドの費用

投資者が直接的に負担する費用

	支払先	購入時手数料	対価として提供する役務の内容
購入時手数料	販売会社	購入価額に対して、 上限3.30% (税抜 3.00%) (販売会社が定めます)	各ファンドおよび投資環境の説明・ 情報提供、購入に関する事務手続等
(購入される販売会社により異なります。くわしくは、販売会社にご確認ください。)			
信託財産留保額	換金申込受付日の翌営業日の基準価額に 0.3% をかけた額		

投資者が信託財産で間接的に負担する費用

運用管理費用 (信託報酬)	各ファンドの日々の純資産総額に対して、 年率1.980% (税抜 年率1.800%) をかけた額		
	$1\text{万口当たりの信託報酬} = \text{保有期間中の平均基準価額} \times \text{信託報酬率} \times (\text{保有日数} / 365)$		
	※上記の計算方法は簡便法であるため、算出された値は概算値になります。		
	各支払先への配分(税抜)は、次の通りです。		
	支払先	配分(税抜)	対価として提供する役務の内容
	委託会社	1.050%	各ファンドの運用・調査、受託会社への運用指図、基準価額の算出、 目論見書等の作成等
	販売会社	0.700%	交付運用報告書等各種書類の送付、顧客口座の管理、購入後の情報提供等
	受託会社	0.050%	各ファンドの財産の保管および管理、委託会社からの運用指図の実行等
	※上記各支払先への配分には、別途消費税等相当額がかかります。		
	●運用指図権限の委託先への報酬 委託会社が受ける報酬から、原則として毎年6月・12月の5日(休業日の場合は翌営業日)およびマザーファンドの償還時から3か月以内に支払われ、各ファンドにおけるその報酬額は、計算期間を通じて毎日、マザーファンドの日々の純資産総額に応じて年率(上限0.70%)をかけた額を、同マザーファンドに対する当該各ファンドの所有割合で按分した額とします。		
その他の費用・ 手数料	以下の費用・手数料についても各ファンドが負担します。 <ul style="list-style-type: none"> ・監査法人に支払われる各ファンドの監査費用 ・有価証券等の売買時に取引した証券会社等に支払われる手数料 ・有価証券等を海外で保管する場合、海外の保管機関に支払われる費用 ・マザーファンドの換金に伴う信託財産留保額 ・その他信託事務の処理にかかる諸費用 等 ※上記の費用・手数料については、売買条件等により異なるため、あらかじめ金額または上限額等を記載することはできません。		

- ※年2回決算型:運用管理費用(信託報酬)および監査費用は、日々計上され、年2回決算型の基準価額に反映されます。毎決算時または償還時に年2回決算型から支払われます。
- ※年1回決算型:運用管理費用(信託報酬)および監査費用は、日々計上され、年1回決算型の基準価額に反映されます。毎計算期間の最初の6ヵ月終了時、毎決算時または償還時に年1回決算型から支払われます。
- ※実質的な投資対象である不動産投資信託証券には運用等にかかる費用が発生しますが、投資する不動産投資信託証券は固定されていない等により、あらかじめ金額および上限等を記載することはできません。
- ※上記の費用(手数料等)については、保有金額または保有期間等により異なるため、あらかじめ合計額等を記載することはできません。なお、各ファンドが負担する費用(手数料等)の支払い実績は、交付運用報告書に開示されていますので参照ください。

Tax

¥

税金

税金は、以下の表に記載の時期に適用されます。この表は、個人投資者の源泉徴収時の税率であり、課税方法等により異なる場合があります。

時期	項目	税金
分配時	所得税および地方税	配当所得として課税 普通分配金に対して20.315%
換金(解約)時および償還時	所得税および地方税	譲渡所得として課税 換金(解約)時および償還時の差益(譲渡益)に対して20.315%

※上記は、2023年12月末現在のものです。

※「NISA(少額投資非課税制度)」をご利用の場合

NISAは、少額上場株式等に関する非課税制度であり、一定の額を上限として、毎年、一定額の範囲で新たに購入した公募株式投資信託などから生じる配当所得および譲渡所得が無期限で非課税となります。ご利用になれるのは、販売会社で非課税口座を開設し、税法上の要件を満たした商品を購入するなど、一定の条件に該当する方が対象となります。くわしくは、販売会社にお問合わせください。

※分配時において、外国税額控除の適用となった場合には、分配時の税金が上記と異なる場合があります。

※法人の場合は、上記とは異なります。

※税法が改正された場合等には、税率等が変更される場合があります。税金の取扱いの詳細については、税務専門家等に確認されることをお勧めします。



目論見書を読み解くガイド

https://www.am.mufg.jp/basic/first_time/faqpoint/index.html