

# 投資信託説明書 (交付目論見書)

使用開始日 2021.8.17



オーストラリアから、  
素敵な夢が届きます。



## 豪ドル年1回決算型ファンド

追加型投信／海外／債券

※ご購入に際しては、本書の内容を十分にお読みください。

商品分類			属性区分			
単位型・追加型	投資対象地域	投資対象資産 (収益の源泉)	投資対象資産	決算頻度	投資対象地域	為替ヘッジ
追加型	海外	債券	債券 一般 クレジット属性(高格付債)	年1回	オセアニア	なし

※属性区分に記載している「為替ヘッジ」は、対円での為替リスクに対するヘッジの有無を記載しています。

※商品分類および属性区分の内容については、一般社団法人投資信託協会のホームページ(<http://www.toushin.or.jp/>)をご覧ください。

- 本書は、金融商品取引法第13条の規定に基づく目論見書です。
- ファンドに関する投資信託説明書(請求目論見書)を含む詳細な情報は、委託会社のホームページで閲覧、ダウンロードできます。
- 本書には、約款の主な内容が含まれていますが、約款の全文は請求目論見書に掲載されています。
- ファンドの商品内容に関して重大な変更を行う場合には、投資信託及び投資法人に関する法律に基づき事前に受益者の意向を確認します。
- ファンドの財産は、信託法に基づき受託会社において分別管理されています。
- 請求目論見書は、販売会社にご請求いただければ当該販売会社を通じて交付いたします。(請求目論見書をご請求された場合は、その旨をご自身で記録しておくようお願いいたします。)

この目論見書により行う「豪ドル年1回決算型ファンド」の募集については、委託会社は、金融商品取引法第5条の規定により有価証券届出書を2021年8月16日に関東財務局長に提出しており、2021年8月17日に効力が生じております。

### 委託会社:三菱UFJ国際投信株式会社

ファンドの運用の指図等を行います。

金融商品取引業者:関東財務局長(金商)第404号

設立年月日:1985年8月1日

資本金:20億円

運用投資信託財産の合計純資産総額

19兆3,035億円  
(2021年5月31日現在)

ホームページアドレス

<https://www.am.mufg.jp/>

お客さま専用フリーダイヤル

0120-151034 (受付時間:営業日の9:00~17:00)

### 受託会社:三菱UFJ信託銀行株式会社

ファンドの財産の保管・管理等を行います。

# ファンドの目的・特色

## ファンドの目的

豪ドル建ての公社債を主要投資対象とし、信用度の高い公社債に分散投資することにより、安定した収益の獲得をめざします。

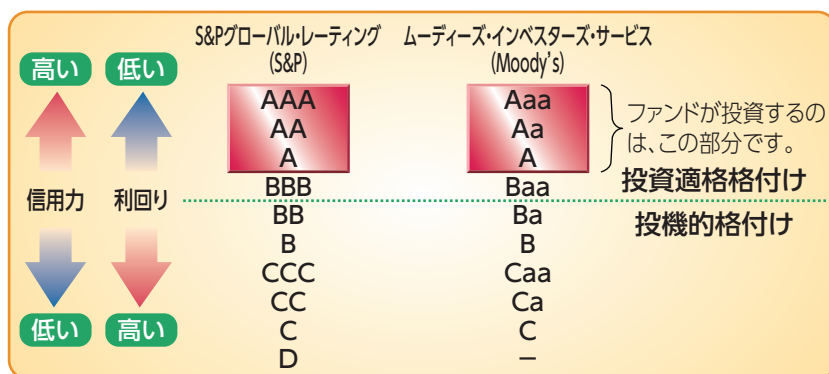
## ファンドの特色

特色 1

豪ドル建ての公社債を主要投資対象とし、豪ドルベースでの安定的な運用をめざします。

- 組入債券の種類  
高格付けの豪ドル建ての国債、政府機関債、州政府債、社債、資産担保証券(ABS)、モーゲージ証券(MBS)、国際機関債等に分散投資します。  
■ ABSはカード・自動車ローン等のローン債権を担保として、MBSは住宅ローン等の債権を担保として発行された証券です。
- 組入債券の格付け  
組入債券の平均格付けは、原則としてAA-格相当以上を維持し、信用リスクの低減をめざします。  
また、投資する債券は、原則として購入時においてA-格相当以上の格付けを取得しているものに限定します。

### <債券の格付けと利回りについて>

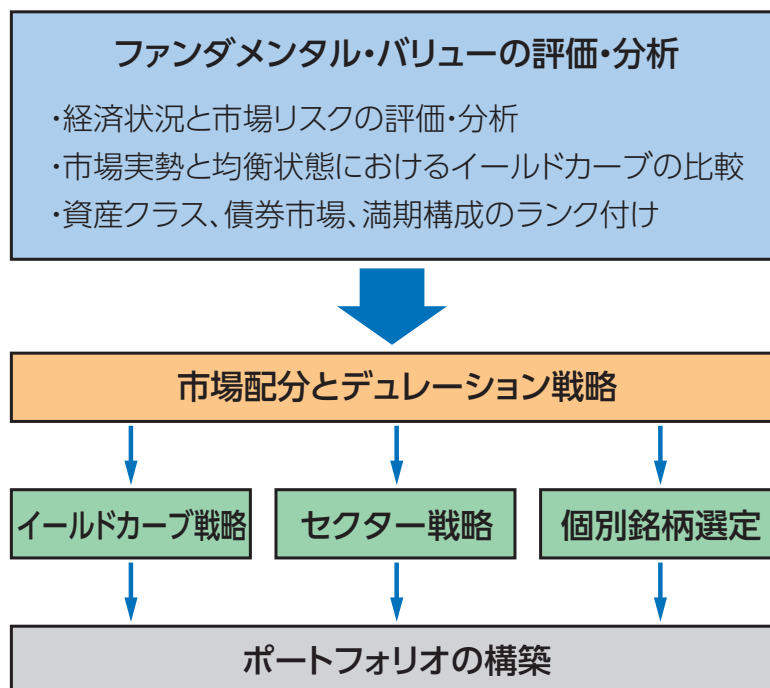


S&PのAAからCCCまでの格付けには「+,-」、Moody'sのAaからCaaまでの格付けには「1,2,3」という付加記号を省略して表示しています。

左図は格付けと利回りの間の一般的な関係を示したイメージ図であり、利回りは格付け以外の要因によっても変動するため、この関係通りの利回りが成立しない場合があります。

- 組入債券の残存期間  
組入債券の平均デュレーションは、原則としてベンチマークであるブルームバーグオーストラリア債券(総合)インデックス(0-3年、円換算ベース)±1年以内とし、金利変動リスクの低減をめざします。  
■ デュレーションとは、債券の投資元本の回収に要する平均残存期間や金利感応度を意味する指標です。この値が大きいくほど、金利変動に対する債券価格の変動率が大きくなります。  
■ ベンチマークとは、ファンドの運用を行うにあたって運用成果の目標基準とする指標です。  
■ ブルームバーグオーストラリア債券(総合)インデックス(0-3年)とは、オーストラリアの債券市場の値動き(豪ドルベース)を表す指数で、残存期間が3年以内の銘柄で構成されています。ブルームバーグオーストラリア債券(総合)インデックス(0-3年、円換算ベース)は、ブルームバーグオーストラリア債券(総合)インデックス(0-3年)をもとに、委託会社が計算したものです。

## <運用プロセス>



- イールドカーブとは、同種類の債券の償還までの残存期間を横軸にとり、それに対応した利回りを縦軸にとった時に描かれる利回り曲線のことです。
- ❗ 上記の運用プロセスは変更される場合があります。また、市場環境等によっては上記のような運用ができない場合があります。
- 📄 「運用担当者に係る事項」については、委託会社のホームページ (<https://www.am.mufg.jp/corp/operation/fm.html>) でご覧いただけます。

- 為替の影響について  
組入外貨建資産については原則として為替ヘッジを行わないため、為替相場の変動による影響を受けます。



運用は、豪ドル建債券運用に実績があるUBSアセット・マネジメント(オーストラリア)リミテッドに委託します。

### <UBSアセット・マネジメント(オーストラリア)リミテッドについて>

総合金融機関「UBS AG」の一員です

UBSアセット・マネジメント(オーストラリア)リミテッドは、総合金融機関「UBS AG」の資産運用部門「UBSアセット・マネジメント」に属し、「UBS AG」のオーストラリアにおける資産運用を担っています。

- ・「UBS AG」の概要  
スイス銀行とスイス・ユニオン銀行の合併により1998年に設立。  
世界の主要都市にオフィスを構える総合金融機関。

- ❗ 運用の指図に関する権限の委託を受ける者、委託の内容、委託の有無等については、変更する場合があります。



**年1回の決算時(5月15日(休業日の場合は翌営業日))に分配金額を決定します。**


- 分配金額は委託会社が基準価額水準、市況動向等を勘案して決定します。ただし、分配対象収益が少額の場合には、分配を行わないことがあります。

分配金額の決定にあたっては、信託財産の成長を優先し、原則として分配を抑制する方針とします。(基準価額水準や市況動向等により変更する場合があります。)

将来の分配金の支払いおよびその金額について保証するものではありません。

## ■主な投資制限

外貨建資産	外貨建資産への投資割合に制限を設けません。
デリバティブ	デリバティブの使用はヘッジ目的に限定しません。

 ブルームバーグおよびブルームバーグオーストラリア債券(総合)インデックス(0-3年)は、ブルームバーグ・ファイナンス・エル・ピーの商標またはサービスマークです。

ブルームバーグ・ファイナンス・エル・ピーおよびその関係会社(以下「ブルームバーグ」と総称します。)またはブルームバーグのライセンサーが、ブルームバーグオーストラリア債券(総合)インデックス(0-3年)に対する全ての権利を保有しています。ブルームバーグは、ブルームバーグオーストラリア債券(総合)インデックス(0-3年)に関連するいかなるデータまたは情報の適時性、正確性または完全性も保証するものではありません。ブルームバーグは、ブルームバーグオーストラリア債券(総合)インデックス(0-3年)、またはブルームバーグオーストラリア債券(総合)インデックス(0-3年)に関連するデータもしくは価値またはブルームバーグオーストラリア債券(総合)インデックス(0-3年)から得ることができる結果に関して、明示または黙示を問わず如何なる保証も行わず、ブルームバーグオーストラリア債券(総合)インデックス(0-3年)の商品性および特定の目的に対する適合性に関するあらゆる保証を明示的に否定します。指数に対して直接投資を行うことはできません。バックテストされたパフォーマンスは、実際のパフォーマンスではありません。法律上認められる最大限の範囲で、ブルームバーグ、ブルームバーグのライセンサー、およびこれらのそれぞれの従業員、業務受託者、代理人、サプライヤーおよびベンダーは、ブルームバーグオーストラリア債券(総合)インデックス(0-3年)またはこれに関連するデータもしくは価値に関して生じるいかなる傷害または損害についても、直接的、間接的、結果的、付随的、懲罰的またはその他であるかを問わず、何らの債務も責任も負いません(これらの者の過失その他に起因するか否かを問いません。)。ブルームバーグオーストラリア債券(総合)インデックス(0-3年)のいかなる部分も、金融商品の申込み、あるいはブルームバーグもしくはその関係会社による投資助言もしくは投資の推奨(すなわち、「買い」、「売り」、「保有」または特定の権利に関するその他の取引を実行するか否かの推奨)またはブルームバーグもしくはその関係会社による投資もしくはその他の戦略に関する推奨を構成するものではなく、またそのように解釈されてはなりません。ブルームバーグオーストラリア債券(総合)インデックス(0-3年)から得ることができるデータおよびその他の情報は、投資判断の基礎とするために十分な情報とみなされるべきではありません。ブルームバーグオーストラリア債券(総合)インデックス(0-3年)が提供する全ての情報は、個人的なものではなく、いかなる者、法人または集団のニーズに対応したものでありません。ブルームバーグおよびその関係会社は、証券またはその他の権利の将来のまたは予想される価値についての意見を表明するものではなく、いかなる種類の投資戦略について、明示的にも黙示的にも、いかなる推奨または提案も行わないものではありません。

ブルームバーグまたはその子会社もしくは関係会社の三菱UFJ国際投信株式会社との唯一の関係は、一定の商標、商号およびサービスマークならびにブルームバーグオーストラリア債券(総合)インデックス(0-3年)のライセンス付与のみであり、ブルームバーグオーストラリア債券(総合)インデックス(0-3年)は、三菱UFJ国際投信株式会社または豪ドル年1回決算型ファンドを考慮することなく、ブルームバーグによって決定され、構成されかつ算出されています。ブルームバーグは、ブルームバーグオーストラリア債券(総合)インデックス(0-3年)の決定、構成または算出において、三菱UFJ国際投信株式会社または豪ドル年1回決算型ファンドの保有者のニーズを考慮する義務を負っていません。豪ドル年1回決算型ファンドは、ブルームバーグまたはその子会社もしくは関係会社がスポンサーとなり、是認し、販売または促進するものではありません。

市況動向および資金動向等により、上記のような運用が行えない場合があります。



# 投資リスク

## ■基準価額の変動要因

ファンドの基準価額は、組み入れている有価証券等の価格変動による影響を受けませんが、これらの運用により信託財産に生じた損益はすべて投資者のみなさまに帰属します。

したがって、投資者のみなさまの投資元本が保証されているものではなく、基準価額の下落により損失を被り、投資元本を割り込むことがあります。

投資信託は預貯金と異なります。

ファンドの基準価額の変動要因として、主に以下のリスクがあります。

### 価格変動 リスク

一般に、公社債の価格は市場金利の変動等を受けて変動するため、ファンドはその影響を受け組入公社債の価格の下落は基準価額の下落要因となります。

### 為替変動 リスク

組入外貨建資産については、原則として為替ヘッジを行いませんので、為替変動の影響を大きく受けます。

### 信用リスク

組入有価証券等の発行者や取引先等の経営・財務状況が悪化した場合またはそれが予想された場合もしくはこれらに関する外部評価の悪化があった場合等には、当該組入有価証券等の価格が下落することやその価値がなくなること、または利払い・償還金の支払いが滞ることがあります。

### 流動性 リスク

有価証券等を売却あるいは取得しようとする際に、市場に十分な需要や供給がない場合や取引規制等により十分な流動性の下での取引を行えない場合または取引が不可能となる場合、市場実勢から期待される価格より不利な価格での取引となる可能性があります。

## ■その他の留意点

- ・ファンドのお取引に関しては、金融商品取引法第37条の6の規定（いわゆるクーリングオフ）の適用はありません。
- ・収益分配金の水準は、必ずしも計算期間におけるファンドの収益の水準を示すものではありません。収益分配は、計算期間に生じた収益を超えて行われる場合があります。投資者の購入価額によっては、収益分配金の一部または全部が、実質的な元本の一部払戻しに相当する場合があります。ファンド購入後の運用状況により、分配金額より基準価額の値上がり小さかった場合も同様です。収益分配金の支払いは、信託財産から行われます。したがって純資産総額の減少、基準価額の下落要因となります。

## ■リスクの管理体制

ファンドのコンセプトに沿ったリスクの範囲内で運用を行うとともに運用部から独立した管理担当部署によりリスク運営状況のモニタリング等のリスク管理を行っています。

また、定期的開催されるリスク管理に関する会議体等において、それらの状況の報告を行うほか、必要に応じて改善策を審議しています。

なお、運用委託先で投資リスクに対する管理体制を構築していますが、委託会社においても運用委託先の投資リスクに対する管理体制や管理状況等をモニタリングしています。



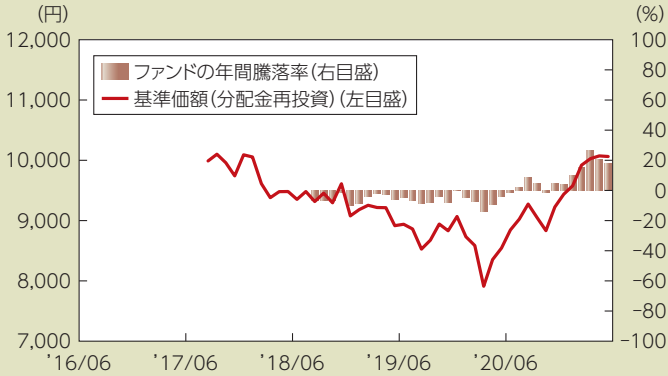
# 投資リスク

## ■代表的な資産クラスとの騰落率の比較等

下記のグラフは、ファンドと代表的な資産クラスを定量的に比較できるように作成したものです。

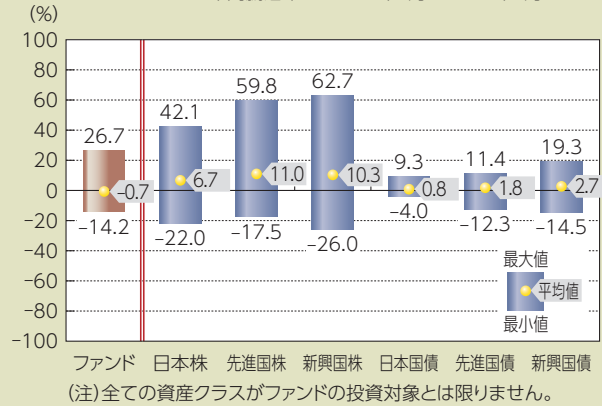
### ● ファンドの年間騰落率および基準価額(分配金再投資)の推移

ファンドの年間騰落率は、2018年8月～2021年5月です。  
基準価額(分配金再投資)は、2017年8月末～2021年5月末です。



### ● ファンドと他の代表的な資産クラスとの騰落率の比較

(2016年6月末～2021年5月末)  
ファンドの年間騰落率は、2018年8月～2021年5月です。



- 基準価額(分配金再投資)は分配金(税引前)を分配時に再投資したものと計算しており、実際の基準価額とは異なる場合があります。
- 年間騰落率とは、各月末における直近1年間の騰落率をいいます。
- ファンドの年間騰落率は、税引前の分配金を再投資したものとみなして計算した年間騰落率が記載されており、実際の基準価額に基づいて計算した年間騰落率とは異なる場合があります。

上記は、過去の実績であり、将来の投資成果を保証するものではありません。

## 代表的な資産クラスの指数について

資産クラス	指数名	注記等
日本株	東証株価指数(TOPIX) (配当込み)	東証株価指数(TOPIX)(配当込み)とは、東京証券取引所第一部に上場する内国普通株式全銘柄を対象として算出した指数で、わが国の株式市場全体の値動きを表す株価指数です。TOPIXに関する知的財産権その他一切の権利は東京証券取引所に帰属します。東京証券取引所は、TOPIXの算出もしくは公表の方法の変更、TOPIXの算出もしくは公表の停止またはTOPIXの商標の変更もしくは使用の停止を行う権利を有しています。
先進国株	MSCIコクサイ・インデックス (配当込み)	MSCIコクサイ・インデックス(配当込み)とは、MSCI Inc.が開発した株価指数で、日本を除く世界の先進国で構成されています。また、MSCIコクサイ・インデックスに対する著作権及びその他知的財産権はすべてMSCI Inc.に帰属します。
新興国株	MSCIエマージング・マーケット・インデックス(配当込み)	MSCIエマージング・マーケット・インデックス(配当込み)とは、MSCI Inc.が開発した株価指数で、世界の新興国で構成されています。また、MSCIエマージング・マーケット・インデックスに対する著作権及びその他知的財産権はすべてMSCI Inc.に帰属します。
日本国債	NOMURA-BPI(国債)	NOMURA-BPI(国債)とは、野村證券株式会社が発表しているわが国の代表的な国債パフォーマンスインデックスで、NOMURA-BPI(総合)のサブインデックスです。当該指数の知的財産権およびその他一切の権利は同社に帰属します。なお、同社は、当該指数の正確性、完全性、信頼性、有用性、市場性、商品性および適合性を保証するものではなく、当該指数を用いて運用されるファンドの運用成果等に関して一切責任を負いません。
先進国債	FTSE世界国債インデックス (除く日本)	FTSE世界国債インデックス(除く日本)は、FTSE Fixed Income LLCにより運営され、日本を除く世界主要国の国債の総合収益率を各市場の時価総額で加重平均した債券インデックスです。FTSE Fixed Income LLCは、本ファンドのスポンサーではなく、本ファンドの推奨、販売あるいは販売促進を行っておりません。このインデックスのデータは、情報提供のみを目的としており、FTSE Fixed Income LLCは、当該データの正確性および完全性を保証せず、またデータの誤謬、脱漏または遅延につき何ら責任を負いません。このインデックスに対する著作権等の知的財産その他一切の権利はFTSE Fixed Income LLCに帰属します。
新興国債	JPモルガンGBI-EMグローバル・ダイバーシファイド	JPモルガンGBI-EMグローバル・ダイバーシファイドとは、J.P.モルガン・セキュリティーズ・エルエルシーが算出し公表している指数で、現地通貨建てのエマージング債市場の代表的なインデックスです。現地通貨建てのエマージング債のうち、投資規制の有無や、発行規模等を考慮して選ばれた銘柄により構成されています。当該指数の著作権はJ.P.モルガン・セキュリティーズ・エルエルシーに帰属します。

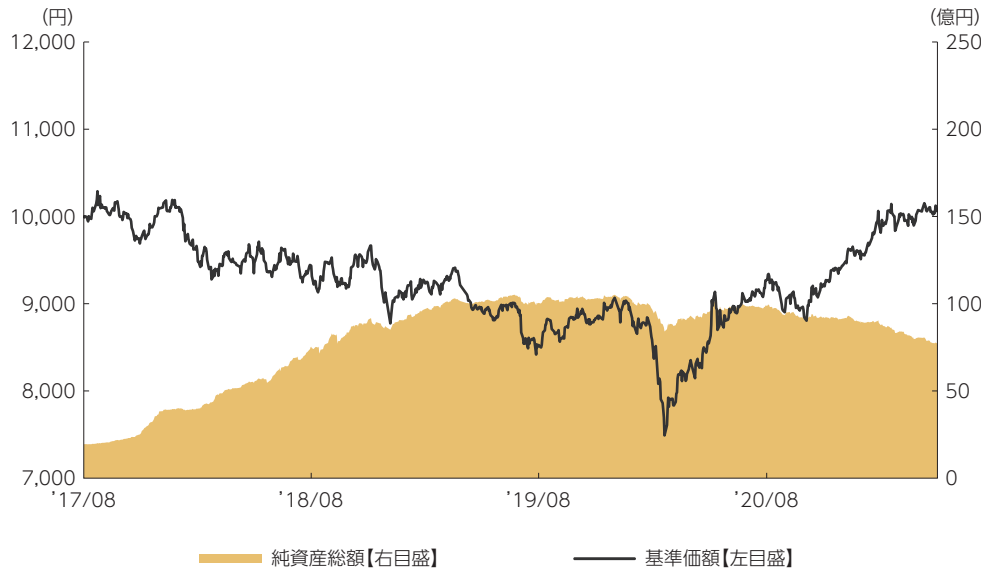
(注) 海外の指数は、為替ヘッジなしによる投資を想定して、円換算しています。



# 運用実績

2021年5月31日現在

## ■基準価額・純資産の推移 2017年8月30日(設定日)～2021年5月31日



- 基準価額は10,000を起点として表示
- 基準価額は運用報酬(信託報酬)控除後です。

## ■基準価額・純資産

基準価額	10,063円
純資産総額	77.1億円

●純資産総額は表示桁未満切捨て

## ■分配の推移

2021年5月	0円
2020年5月	0円
2019年5月	0円
2018年5月	0円
設定来累計	0円

●分配金は1万口当たり、税引前

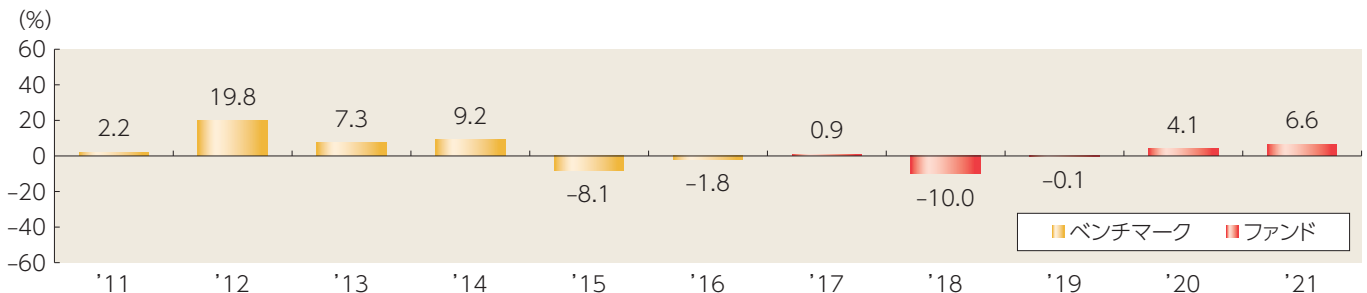
## ■主要な資産の状況

種別構成	比率	組入上位銘柄	種別	比率
国債	5.5%	1 4 NATIONAL AUSTRA 211216	社債	5.6%
特殊債	35.1%	2 0.25 AUST GOVT 241121	国債	5.5%
社債	54.1%	3 3 QUEENSLAND 240322	特殊債	4.3%
		4 1 NEWSWALES 240208	特殊債	3.7%
		5 0.515 EXPORT FIN 240129	特殊債	3.6%
		6 FRN ING BANK (AUS 210907	社債	3.3%
		7 3.98 AUSTRALIAN N 251118	社債	3.2%
		8 1.5 KFW 240724	特殊債	3.1%
コールローン他 (負債控除後)	5.3%	9 4.5 KOMMUNALBANKE 230417	特殊債	2.7%
合計	100.0%	10 1 NBN CO LTD 251203	特殊債	2.4%

その他資産の状況	比率
債券先物取引 (売建)	-2.8%

- 各比率はファンドの純資産総額に対する投資比率(小数点第二位四捨五入)
- コールローン他には未収・未払項目が含まれるため、マイナスとなる場合があります。

## ■年間収益率の推移



- 収益率は基準価額で計算
- 2017年は設定日から年末までの、2021年は年初から5月31日までの収益率を表示
- 2016年以前はベンチマークの年間収益率を表示

上記は、過去の実績であり、将来の投資成果を保証するものではありません。  
 ベンチマークはあくまで参考情報であり、ファンドの運用実績ではありません。  
 運用状況等は、委託会社のホームページ等で開示している場合があります。



# 手続・手数料等

## お申込みメモ

 購入時	購入単位	販売会社が定める単位 販売会社にご確認ください。
	購入価額	購入申込受付日の翌営業日の基準価額 ※基準価額は1万円当たりで表示されます。基準価額は委託会社の照会先でご確認ください。
	購入代金	販売会社が指定する期日までにお支払いください。

 換金時	換金単位	販売会社が定める単位 販売会社にご確認ください。
	換金価額	換金申込受付日の翌営業日の基準価額から信託財産留保額を差引いた価額
	換金代金	原則として、換金申込受付日から起算して5営業日目から販売会社においてお支払いします。

 申込について	申込不可日	次のいずれかに該当する日には、購入・換金はできません。 ・シドニー先物取引所、シドニーの銀行の休業日 ・シドニーにおける債券市場の取引停止日
	申込締切時間	原則として、午後3時までに販売会社が受付けたものを当日の申込分とします。
	購入の申込期間	2021年8月17日から2022年8月15日まで ※申込期間は、上記期間満了前に有価証券届出書を提出することによって更新される予定です。
	換金制限	ファンドの資金管理を円滑に行うため、大口の換金のお申込みに制限を設ける場合があります。
	購入・換金申込受付の中止及び取消し	金融商品取引所等における取引の停止、外国為替取引の停止、その他やむを得ない事情があるときは、購入・換金のお申込みの受付を中止すること、およびすでに受付けた購入・換金のお申込みの受付を取消すことがあります。 また、下記の信託金の限度額に達しない場合でも、ファンドの運用規模・運用効率等を勘案し、市況動向や資金流入の動向等に応じて、購入の申込みの受付を中止することがあります。

 その他	信託期間	2027年5月14日まで(2017年8月30日設定)
	繰上償還	以下の場合等には、信託期間を繰上げて償還となることがあります。 ・受益権の口数が30億口を下回ることとなった場合 ・ファンドを償還させることが受益者のため有利であると認めるとき ・やむを得ない事情が発生したとき
	決算日	毎年5月15日(休業日の場合は翌営業日)
	収益分配	年1回の決算時に分配金額を決定します。(分配金額の決定にあたっては、信託財産の成長を優先し、原則として分配を抑制する方針とします。) 販売会社との契約によっては、収益分配金の再投資が可能です。
	信託金の限度額	5,000億円
	公告	原則として、電子公告の方法により行い、ホームページ( <a href="https://www.am.mufg.jp/">https://www.am.mufg.jp/</a> )に掲載します。
	運用報告書	毎決算後および償還後に交付運用報告書が作成され、販売会社を通じて知れている受益者に交付されます。
	課税関係	課税上は、株式投資信託として取扱われます。 公募株式投資信託は税法上、「NISA(少額投資非課税制度)およびジュニアNISA(未成年者少額投資非課税制度)」の適用対象です。 配当控除および益金不算入制度の適用はありません。



## ■ファンドの費用・税金



### ファンドの費用

#### 投資者が直接的に負担する費用

購入時手数料	支払先	購入時手数料	対価として提供する役務の内容
	販売会社	購入価額に対して、 <b>上限2.2% (税抜 2%)</b> (販売会社が定めます)	ファンドおよび投資環境の説明・情報提供、購入に関する事務手続等
(購入される販売会社により異なります。くわしくは、販売会社にご確認ください。)			
信託財産留保額	換金申込受付日の翌営業日の基準価額に <b>0.2%</b> をかけた額		

#### 投資者が信託財産で間接的に負担する費用

運用管理費用 (信託報酬)	日々の純資産総額に対して、 <b>年率1.21% (税抜 年率1.1%)</b> をかけた額		
	1万口当たりの信託報酬：保有期間中の平均基準価額 × 信託報酬率 × (保有日数 / 365)		
	※上記の計算方法は簡便法であるため、算出された値は概算値になります。		
	各支払先への配分(税抜)は、次の通りです。		
	支払先	配分(税抜)	対価として提供する役務の内容
	委託会社	0.55%	ファンドの運用・調査、受託会社への運用指図、基準価額の算出、目論見書等の作成等
	販売会社	0.5%	交付運用報告書等各種書類の送付、顧客口座の管理、購入後の情報提供等
	受託会社	0.05%	ファンドの財産の保管および管理、委託会社からの運用指図の実行等
※上記各支払先への配分には、別途消費税等相当額がかかります。			
●運用指図権限の委託先への報酬 委託会社が受ける報酬から、原則として毎年5・11月の15日(休業日の場合は翌営業日)および償還時から3ヵ月以内に支払われ、その報酬額は、計算期間を通じて毎日、ファンドの純資産総額に年率0.25%以内をかけた額とします。			
その他の費用・手数料	以下の費用・手数料についてもファンドが負担します。 <ul style="list-style-type: none"> <li>・監査法人に支払われるファンドの監査費用</li> <li>・有価証券等の売買時に取引した証券会社等に支払われる手数料</li> <li>・有価証券等を海外で保管する場合、海外の保管機関に支払われる費用</li> <li>・その他信託事務の処理にかかる諸費用 等</li> </ul> ※上記の費用・手数料については、売買条件等により異なるため、あらかじめ金額または上限額等を記載することはできません。		

※運用管理費用(信託報酬)および監査費用は、日々計上され、ファンドの基準価額に反映されます。毎計算期間の6ヵ月終了時、毎決算時または償還時にファンドから支払われます。

※上記の費用(手数料等)については、保有金額または保有期間等により異なるため、あらかじめ合計額等を記載することはできません。なお、ファンドが負担する費用(手数料等)の支払い実績は、交付運用報告書に開示されていますのでご参照ください。



# 手続・手数料等

Tax

¥

税金

税金は以下の表に記載の時期に適用されます。この表は、個人投資者の源泉徴収時の税率であり、課税方法等により異なる場合があります。

時期	項目	税金
分配時	所得税および地方税	配当所得として課税 普通分配金に対して20.315%
換金(解約)時および償還時	所得税および地方税	譲渡所得として課税 換金(解約)時および償還時の差益(譲渡益)に対して20.315%

※上記は2021年5月末現在のものです。

※「NISA(少額投資非課税制度)およびジュニアNISA(未成年者少額投資非課税制度)」をご利用の場合

毎年、一定額の範囲で新たに購入した公募株式投資信託などから生じる配当所得および譲渡所得が一定期間非課税となります。販売会社で非課税口座を開設するなど、一定の条件に該当する方が対象となります。くわしくは、販売会社にお問合わせください。

※分配時において、外国税額控除の適用となった場合には、分配時の税金が上記と異なる場合があります。

※法人の場合は上記とは異なります。

※税法が改正された場合等には、税率等が変更される場合があります。税金の取扱いの詳細については、税務専門家等に確認されることをお勧めします。





目論見書を読み解くガイド

<https://www.am.mufg.jp/service/faqpoint/index.html>