

投資信託説明書 (交付目論見書)

使用開始日 2019.3.7



ピムコ・グローバル・ハイイールド・ファンド (毎月分配型)

追加型投信／海外／債券

※ご購入に際しては、本書の内容を十分にお読みください。

商品分類			属性区分				
単位型・追加型	投資対象地域	投資対象資産 (収益の源泉)	投資対象資産	決算頻度	投資対象地域	投資形態	為替ヘッジ
追加型	海外	債券	その他資産	年12回 (毎月)	グローバル (日本を除く)	ファンド・オブ・ ファンズ	なし

※属性区分の「投資対象資産」に記載されている「その他資産」とは、投資信託証券(債券 一般 クレジット属性(低格付債))です。

※属性区分に記載している「為替ヘッジ」は、対円での為替リスクに対するヘッジの有無を記載しています。

※商品分類および属性区分の内容については、一般社団法人投資信託協会のホームページ(<http://www.toushin.or.jp/>)でご覧いただけます。

- 本書は、金融商品取引法第13条の規定に基づく目論見書です。
- ファンドに関する投資信託説明書(請求目論見書)を含む詳細な情報は、委託会社のホームページで閲覧、ダウンロードできます。
- 本書には、約款の主な内容が含まれていますが、約款の全文は請求目論見書に掲載されています。
- ファンドの商品内容に関して重大な変更を行う場合には、投資信託及び投資法人に関する法律に基づき事前に受益者の意向を確認します。
- ファンドの財産は、信託法に基づき受託会社において分別管理されています。
- 請求目論見書は、販売会社にご請求いただければ当該販売会社を通じて交付いたします。(請求目論見書をご請求された場合は、その旨をご自身で記録しておくようお願いいたします。)

この目論見書により行う「ピムコ・グローバル・ハイイールド・ファンド(毎月分配型)」の募集については、委託会社は、金融商品取引法第5条の規定により有価証券届出書を2018年9月6日に関東財務局長に提出しており、2018年9月7日に効力が生じております。

委託会社:三菱UFJ国際投信株式会社

ファンドの運用の指図等を行います。

金融商品取引業者:関東財務局長(金商)第404号

設立年月日:1985年8月1日

資本金:20億円

運用投資信託財産の合計純資産総額

13兆4,983億円
(2018年12月28日現在)

ホームページアドレス

<https://www.am.mufg.jp/>

お客さま専用フリーダイヤル

0120-151034 (受付時間:営業日の9:00~17:00)

受託会社:三菱UFJ信託銀行株式会社

ファンドの財産の保管・管理等を行います。

ファンドの目的・特色

ファンドの目的

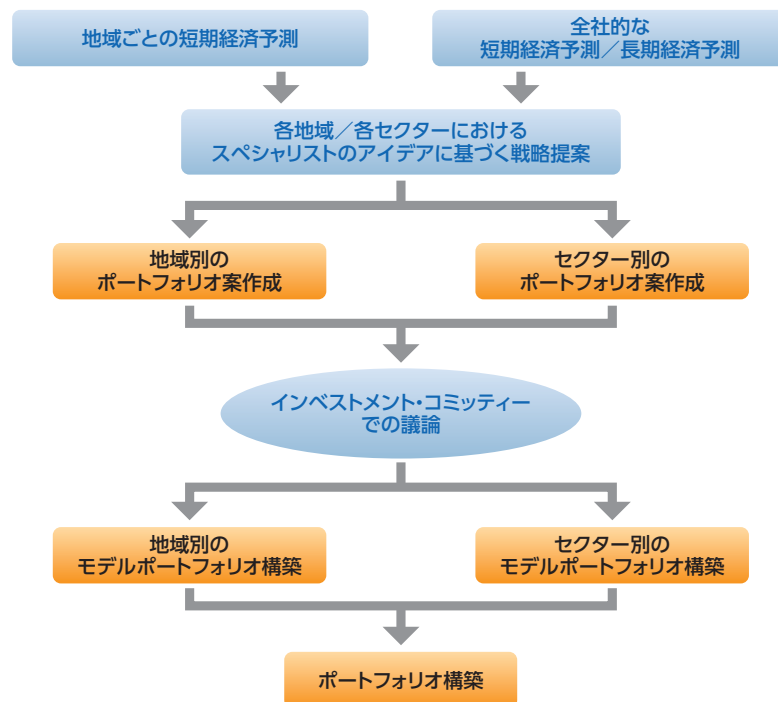
世界各国のハイイールド債券を実質的な主要投資対象とし、相対的に利回りの高い社債等へ分散投資することにより、高い利子収入の獲得をめざします。

ファンドの特色

特色

高い利子収入の獲得をめざして、ハイイールド債券に投資します。

- 世界各国の相対的に利回りが高い社債等を実質的な主要投資対象とします。
 - ハイイールド債券への実質的な投資は、円建外国投資信託への投資を通じて行います。
 - ICE BofAML 先進国ハイ・イールド・コンストレインド指数 (BB-B、円ベース) をベンチマークとします。
- 📄 ICE BofAML 先進国ハイ・イールド・コンストレインド指数 (BB-B) とは、ICE Data Indices, LLC が算出する主な先進国のハイイールド債券の値動きを表す指数です。同指数は、ICE Data Indices, LLC、ICE Data またはその第三者の財産であり、三菱UFJ国際投信は許諾に基づき使用しています。ICE Data およびその第三者は、使用に関して一切の責任を負いません。
- 📄 ベンチマークとは、ファンドの運用を行うにあたって運用成果の目標基準とする指標です。
- ⚠️ 日本の発行体が発行する円建て以外の債券に投資することがあります。円建ての債券への投資は残存期間が1年以内の短期公社債に限定します。
- 投資対象とする円建外国投資信託における運用プロセスは、以下の通りです。



⚠️ 上記の運用プロセスは変更される場合があります。また、市場環境等によっては上記のような運用ができない場合があります。

📄 「運用担当者に係る事項」については、委託会社のホームページ (<https://www.am.mufg.jp/corp/operation/fm.html>) でご覧いただけます。



ハイイールド債券とは

格付会社 (S&Pグローバル・レーティング (S&P)、ムーディーズ・インベスターズ・サービス (Moody's) など) によりBB格相当以下の低い格付けを付与された債券をいいます。一般的にハイイールド債券は、投資適格債券 (BBB格相当以上) と比較して、債券の元本や利子の支払いが滞ることや、支払われなくなるリスクが高いため、通常、その見返りとして投資適格債券よりも高い利回りを投資家に提供しています。つまり、ハイイールド債券は、主として社債を中心とした低格付けの発行体が発行する債券で、信用力が低い反面、高い利回りが期待できる債券です。

特色2

グローバル債券運用で実績のあるピムコ社が運用を担当します。

- 三菱UFJ国際投信は、運用の指図に関する権限をピムコジャパンリミテッドに委託します。
- ピムコジャパンリミテッドは、ピムコ社が運用する円建外国投資信託を通じて世界のハイイールド債券および三菱UFJ国際投信が運用する国内投資信託を通じて国内の短期公社債等に投資します。

ピムコ社とは

ピムコ社 (PIMCO=Pacific Investment Management Company LLC) は1971年に米国で設立された債券運用に強みを持つ会社です。ピムコジャパンリミテッドは、PIMCOグループの日本における拠点です。

! 運用の指図に関する権限の委託を受ける者、委託の内容、委託の有無等については、変更する場合があります。

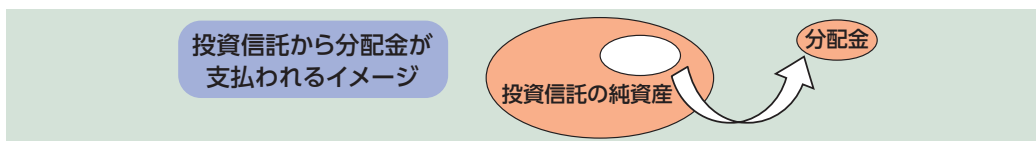
特色3

毎月の安定分配をめざします。

- 毎月7日 (休業日の場合は翌営業日) に決算を行い、原則として、利子収入等を中心に、経費等を勘案して安定分配を行うことをめざします。
- ベンチマークの最終利回りを基準とした分配をめざします。ただし、分配対象収益が少額の場合には、分配を行わないことがあります。また、分配金額は運用実績に応じて変動します。将来の分配金の支払いおよびその金額について保証するものではありません。

収益分配金に関する留意事項

- ◆分配金は、預貯金の利息とは異なり、投資信託の純資産から支払われますので、分配金が支払われると、その金額相当分、基準価額は下がります。



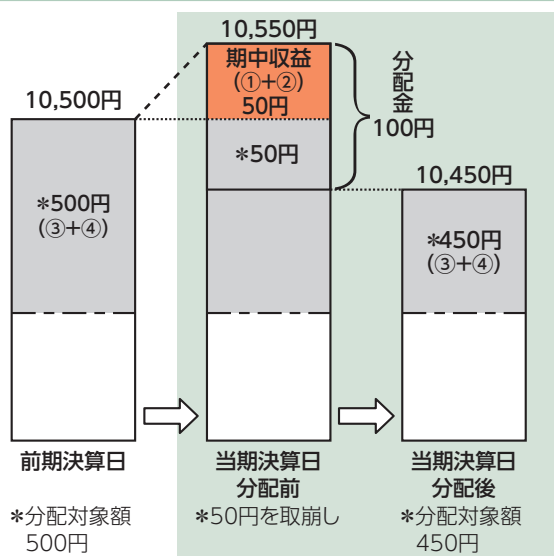
- ◆分配金は、計算期間中に発生した収益（経費控除後の配当等収益および評価益を含む売買益）を超えて支払われる場合があります。その場合、当期決算日の基準価額は前期決算日と比べて下落することになります。また、分配金の水準は、必ずしも計算期間におけるファンドの収益率を示すものではありません。

分配対象額は、①経費控除後の配当等収益および②経費控除後の評価益を含む売買益ならびに③分配準備積立金および④収益調整金です。

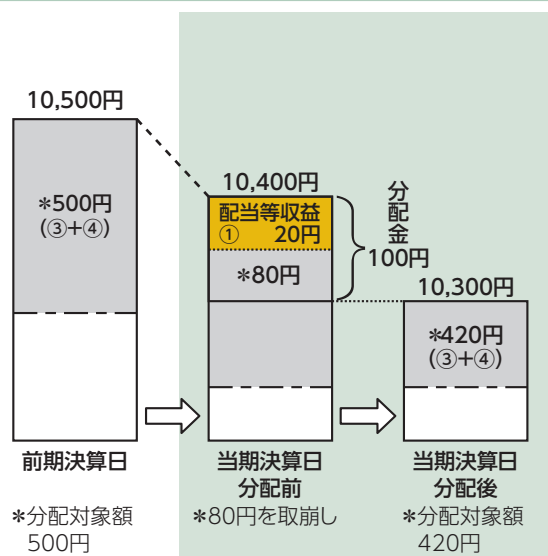
分配金は、分配方針に基づき、分配対象額から支払われます。

計算期間中に発生した収益を超えて支払われる場合

前期決算日から基準価額が上昇した場合



前期決算日から基準価額が下落した場合



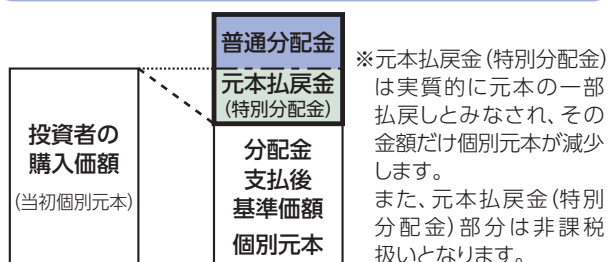
※上記はイメージであり、実際の分配金額や基準価額を示唆するものではありませんのでご注意ください。

分配準備積立金: 当期の①経費控除後の配当等収益および②経費控除後の評価益を含む売買益のうち、当期分配金として支払わなかった残りの金額をいいます。信託財産に留保され、次期以降の分配金の支払いに充当できる分配対象額となります。

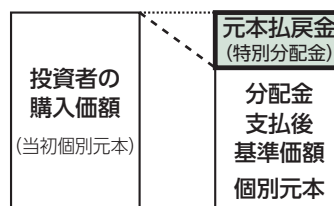
収益調整金: 追加型投資信託で追加設定が行われることによって、既存の受益者への収益分配可能額が薄まらないようにするために設けられた勘定です。

- ◆投資者のファンドの購入価額によっては、分配金の一部または全部が、実質的には元本の一部払戻しに相当する場合があります。ファンド購入後の運用状況により、分配金額より基準価額の値上がり小さかった場合も同様です。

分配金の一部が元本の一部払戻しに相当する場合



分配金の全部が元本の一部払戻しに相当する場合



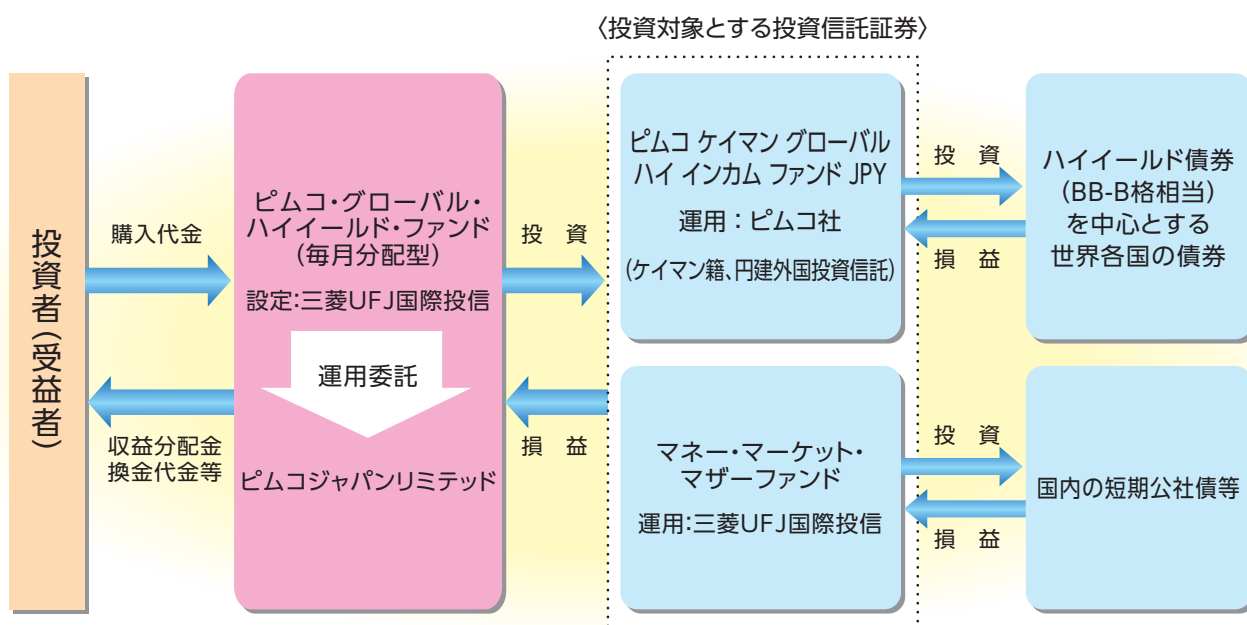
普通分配金: 個別元本(投資者のファンドの購入価額)を上回る部分からの分配金です。

元本払戻金(特別分配金): 個別元本を下回る部分からの分配金です。分配後の投資者の個別元本は、元本払戻金(特別分配金)の額だけ減少します。

(注) 普通分配金に対する課税については、後掲「手続・手数料等」の「ファンドの費用・税金」をご参照ください。

■ファンドの仕組み

運用はファンド・オブ・ファンズ方式により行います。



■主な投資制限

投資信託証券	投資信託証券への投資割合に制限を設けません。
外貨建資産	外貨建資産への直接投資は行いません。

組入債券の格付けについて

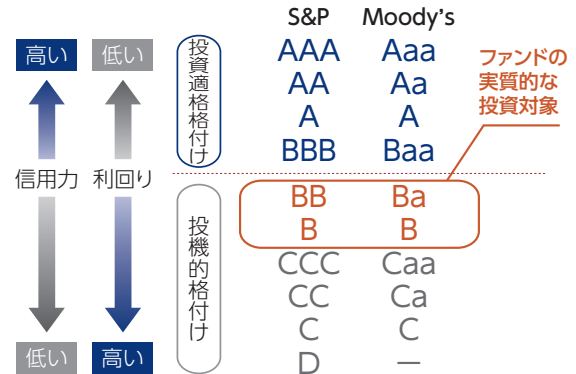
- ハイイールド債券への実質的な投資は購入時にB格相当(B-格相当を含む)以上に限定します。(購入時にCCC格相当以下の債券への投資は行いません。)
- 分散投資によりリスクの低減を図ることをめざします。(同一の発行体が発行する銘柄への投資比率は、取得時において純資産総額の3%以内とします(国債や政府機関債等を除きます。))
- 組入債券の平均格付けは、ポートフォリオ全体で原則としてB-格相当以上を維持します。

格付けとは

債券の中長期的な元本・利息の支払いの確実性の度合いについてランク付けしたものです。これは、アルファベットを使った簡単な記号で表現されており、世界各国、産業別の債券について比較しやすいため、広く利用されています。

S&PのAAからCCCまでの格付けには「+、-」、Moody'sのAaからCaaまでの格付けには「1、2、3」という付加記号を省略して表示しています。右記は格付けと利回りの間の一般的な関係を示したイメージ図であり、利回りは格付け以外の要因によっても変動するため、この関係通りの利回りが成立しない場合があります。

格付けと利回りについて



投資対象ファンド(外国投資信託)の資産配分(格付け別構成比率)

(2018年12月28日現在)

格付け種類	比率
AAA格	7.1%
AA格	0.0%
A格	0.0%
BBB格	4.5%
BB格	50.7%
B格	35.8%
CCC格以下	1.9%

実質的な投資を行う外国投資信託の格付け分布を表示しています。

S&P、Moody'sのうち、最も高い格付けを採用しています。

上記2社の格付けを取得していない場合は、フィッチ・レーティングス社またはピムコ社による独自の格付けを採用しています。

先物取引、スワップ取引、オプション取引を考慮して算出しているため、取引内容によってはマイナスの値が表示されることがあります。

! 四捨五入の関係で上記の数字を合計しても100%にならないことがあります。

! 上記のグラフは過去の実績・状況であり、将来の運用状況・成果等を示唆・保証するものではありません。

■組入債券の通貨構成について

- 実質的な組入外貨建資産については原則として為替ヘッジを行いません。そのため、為替相場の変動による影響を受けます。

投資対象ファンド(外国投資信託)の資産配分(通貨別構成比率)

(2018年12月28日現在)

通貨	比率
米ドル	76.7%
ユーロ	19.9%
英ポンド	2.8%
カナダドル	0.6%
その他	-0.1%

実質的な投資を行う外国投資信託の通貨別組入比率を表示しています。先物取引、スワップ取引、オプション取引を考慮して算出しているため、取引内容によってはマイナスの値が表示されることがあります。

ハイイールド債券は米ドル建てで発行されることが多いため、ファンドは米ドル建資産の構成比率が相対的に高くなります。

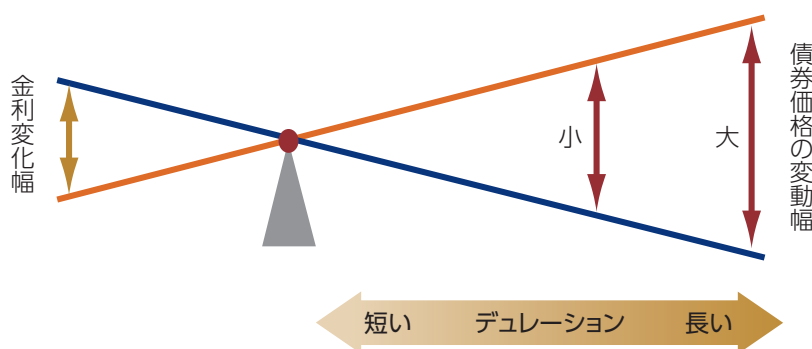
- ❗ 四捨五入の関係で上記の数字を合計しても100%にならないことがあります。
- ❗ 上記のグラフは過去の実績・状況であり、将来の運用状況・成果等を示唆・保証するものではありません。

■組入債券のデュレーションについて

- 組入債券の平均デュレーションは原則としてベンチマーク比±2年以内とします。

- 📖 デュレーションとは、債券の投資元本の回収に要する平均残存期間や金利感応度を意味する指標です。この値が大きいほど、金利変動に対する債券価格の変動率が大きくなります。

金利の変化と債券価格の変動の関係(イメージ図)



■投資対象とする投資信託証券の概要

ピムコ ケイマン グローバル ハイ インカム ファンド JPY	
形態	ケイマン籍・円建外国投資信託
投資態度	ベンチマークであるICE BofAML 先進国ハイ・イールド・コンストレインド指数(BB-B、円ベース)を上回る投資成果をめざします。
主な投資対象	世界各国の国債、政府機関債、社債、モーゲージ証券(MBS)、資産担保証券(ABS)等
主な投資制限	<ul style="list-style-type: none"> ・通常、ファンドの80%以上をBBB-格相当未満の格付けを取得している公社債に投資します。 ・投資する公社債は原則として取得時においてB-格相当以上の格付けを取得しているものに限りません。 ・投資する公社債の平均格付けは、ポートフォリオ全体で原則としてB-格相当以上に維持します。 ・ポートフォリオの平均デュレーションは、原則としてベンチマーク±2年の範囲で調整します。 ・同一の発行体が発行する銘柄への投資比率は、取得時において純資産総額の3%以内とします(国債や政府機関債等を除きます。) ・エマージング債への投資は行いません。 ・原則として、為替ヘッジは行いません。
運用管理費用 (信託報酬)	ありません。
購入時手数料	ありません。
信託財産留保額	ありません。
投資運用会社	Pacific Investment Management Company LLC (PIMCO)
設定日	2003年8月8日
決算日	原則として毎年2月28日
分配方針	原則として毎月経費控除後の利子収益および売買益より分配を行う方針です。ただし、適正な分配水準を維持するために必要と認められる場合は、分配原資をこれらに限定しません。 なお、分配原資が少額の場合は、分配を行わないことがあります。

マネー・マーケット・マザーファンド	
投資態度	わが国の短期公社債等を中心に投資し、利子等収益の確保を図ります。



投資リスク

■基準価額の変動要因

ファンドの基準価額は、組み入れている有価証券等の価格変動による影響を受けませんが、これらの運用により信託財産に生じた損益はすべて投資者のみなさまに帰属します。

したがって、投資者のみなさまの投資元本が保証されているものではなく、基準価額の下落により損失を被り、投資元本を割り込むことがあります。

投資信託は預貯金と異なります。

ファンドの基準価額の変動要因として、主に以下のリスクがあります。

価格変動 リスク

一般に、公社債の価格は市場金利の変動等を受けて変動するため、ファンドはその影響を受け組入公社債の価格の下落は基準価額の下落要因となります。

為替変動 リスク

組入外貨建資産については、原則として為替ヘッジを行いませんので、為替変動の影響を大きく受けます。

信用リスク

組入有価証券等の発行者や取引先等の経営・財務状況が悪化した場合またはそれが予想された場合もしくはこれらに関する外部評価の悪化があった場合等には、当該組入有価証券等の価格が下落することやその価値がなくなること、または利払い・償還金の支払いが滞ることがあります。

流動性 リスク

有価証券等を売却あるいは取得しようとする際に、市場に十分な需要や供給がない場合や取引規制等により十分な流動性の下での取引を行えない場合または取引が不可能となる場合、市場実勢から期待される価格より不利な価格での取引となる可能性があります。

ファンドは、格付けの低いハイイールド債券を主要投資対象としており、格付けの高い公社債への投資を行う場合に比べ、価格変動・信用・流動性の各リスクが大きくなる可能性があります。

■その他の留意点

・ファンドのお取引に関しては、金融商品取引法第37条の6の規定（いわゆるクーリングオフ）の適用はありません。

■リスクの管理体制

ファンドのコンセプトに沿ったリスクの範囲内で運用を行うとともに運用部から独立した管理担当部署によりリスク運営状況のモニタリング等のリスク管理を行っています。

また、定期的開催されるリスク管理に関する会議体等において、それらの状況の報告を行うほか、必要に応じて改善策を審議しています。

なお、運用委託先で投資リスクに対する管理体制を構築していますが、委託会社においても運用委託先の投資リスクに対する管理体制や管理状況等をモニタリングしています。

<投資対象ファンド(国内投資信託を除く)の信用リスク管理方法>

投資対象ファンドの管理会社および投資運用会社は、投資対象ファンドにおいて、欧州委員会が制定した指令(UCITS指令)に定めるリスク管理方法に基づき信用リスクを管理します。



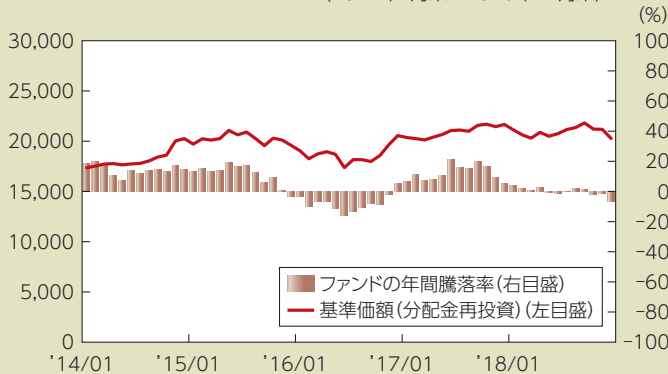
投資リスク

■代表的な資産クラスとの騰落率の比較等

下記のグラフは、ファンドと代表的な資産クラスを定量的に比較できるように作成したものです。

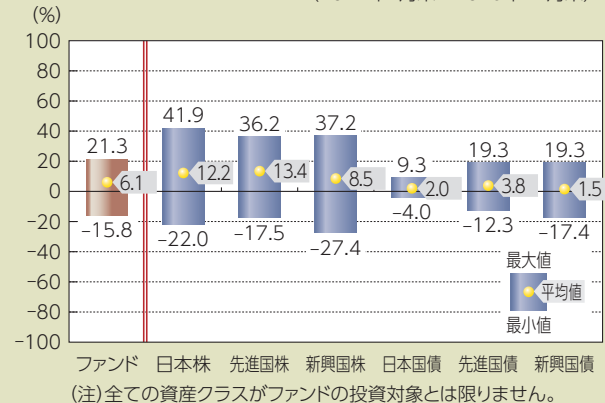
● ファンドの年間騰落率および基準価額(分配金再投資)の推移

(2014年1月末～2018年12月末)



● ファンドと他の代表的な資産クラスとの騰落率の比較

(2014年1月末～2018年12月末)



- 基準価額(分配金再投資)は分配金(税引前)を分配時に再投資したものと計算しており、実際の基準価額とは異なる場合があります。
- 年間騰落率とは、各月末における直近1年間の騰落率をいいます。
- ファンドの年間騰落率は、税引前の分配金を再投資したものとみなして計算した年間騰落率が記載されており、実際の基準価額に基づいて計算した年間騰落率とは異なる場合があります。

上記は、過去の実績であり、将来の投資成果を保証するものではありません。

代表的な資産クラスの指数について

資産クラス	指数名	注記等
日本株	TOPIX(配当込み)	TOPIX(配当込み)とは、東京証券取引所第一部に上場する内国普通株式全銘柄を対象として算出した指数(TOPIX)に、現金配当による権利落ちの修正を加えた株価指数です。TOPIX(配当込み)に関する知的財産権その他一切の権利は東京証券取引所に帰属します。東京証券取引所は、TOPIX(配当込み)の算出もしくは公表の方法の変更、TOPIX(配当込み)の算出もしくは公表の停止またはTOPIX(配当込み)の商標の変更もしくは使用の停止を行う権利を有しています。
先進国株	MSCIコクサイ・インデックス(配当込み)	MSCIコクサイ・インデックス(配当込み)とは、MSCI Inc.が開発した株価指数で、日本を除く世界の先進国で構成されています。また、MSCIコクサイ・インデックスに対する著作権及びその他知的財産権はすべてMSCI Inc.に帰属します。
新興国株	MSCIエマージング・マーケット・インデックス(配当込み)	MSCIエマージング・マーケット・インデックス(配当込み)とは、MSCI Inc.が開発した株価指数で、世界の新興国で構成されています。また、MSCIエマージング・マーケット・インデックスに対する著作権及びその他知的財産権はすべてMSCI Inc.に帰属します。
日本国債	NOMURA-BPI(国債)	NOMURA-BPIとは、野村証券株式会社が発表しているわが国の代表的な債券パフォーマンスインデックスで、NOMURA-BPI(国債)はそのサブインデックスです。わが国の国債で構成されており、ポートフォリオの投資収益率・利回り・クーポン・デュレーション等の各指標が日々公表されます。NOMURA-BPI(国債)は野村証券株式会社の知的財産であり、運用成果等に関し、野村証券株式会社は一切関係ありません。
先進国債	FTSE世界国債インデックス(除く日本)	FTSE世界国債インデックス(除く日本)は、FTSE Fixed Income LLCにより運営され、日本を除く世界主要国の国債の総合収益率を各市場の時価総額で加重平均した債券インデックスです。FTSE Fixed Income LLCは、本ファンドのスポンサーではなく、本ファンドの推奨、販売あるいは販売促進を行っておりません。このインデックスのデータは、情報提供のみを目的としており、FTSE Fixed Income LLCは、当該データの正確性および完全性を保証せず、またデータの誤謬、脱漏または遅延につき何ら責任を負いません。このインデックスに対する著作権等の知的財産その他一切の権利はFTSE Fixed Income LLCに帰属します。
新興国債	JPモルガンGBI-EMグローバル・ダイバーシファイド	JPモルガンGBI-EMグローバル・ダイバーシファイドとは、J.P.モルガン・セキュリティーズ・エルエルシーが算出し公表している指数で、現地通貨建てのエマージング債市場の代表的なインデックスです。現地通貨建てのエマージング債のうち、投資規制の有無や、発行規模等を考慮して選ばれた銘柄により構成されています。当指数の著作権はJ.P.モルガン・セキュリティーズ・エルエルシーに帰属します。

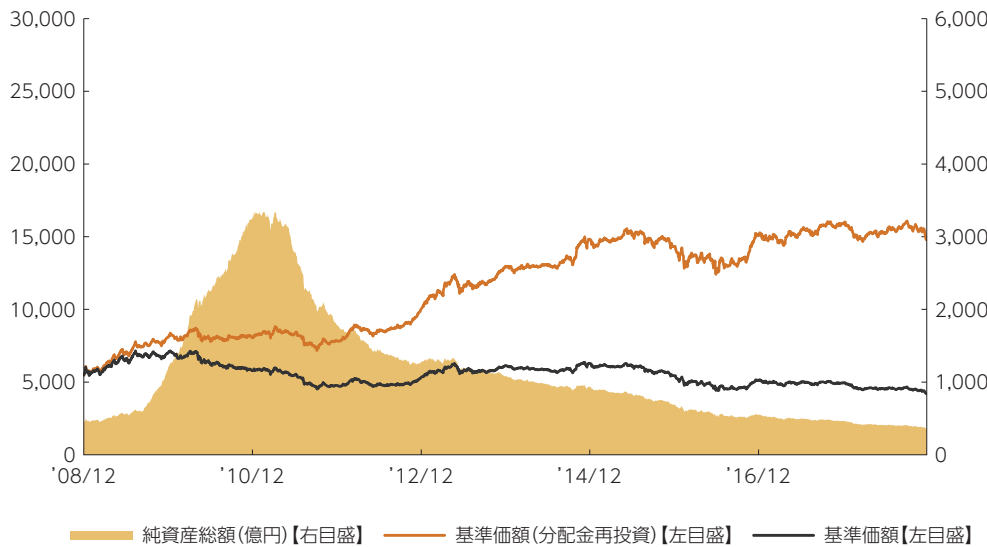
(注) 海外の指数は、為替ヘッジなしによる投資を想定して、円換算しています。



運用実績

2018年12月28日現在

■基準価額・純資産の推移 2008年12月30日～2018年12月28日



- 基準価額(分配金再投資)はグラフの起点における基準価額に合わせて指数化
- 基準価額、基準価額(分配金再投資)は運用報酬(信託報酬)控除後です。

■基準価額・純資産

基準価額	4,212円
純資産総額	362.1億円

■分配の推移

2018年12月	35円
2018年11月	35円
2018年10月	35円
2018年9月	35円
2018年8月	35円
2018年7月	35円
直近1年間累計	420円
設定来累計	10,091円

•分配金は1万口当たり、税引前

■主要な資産の状況

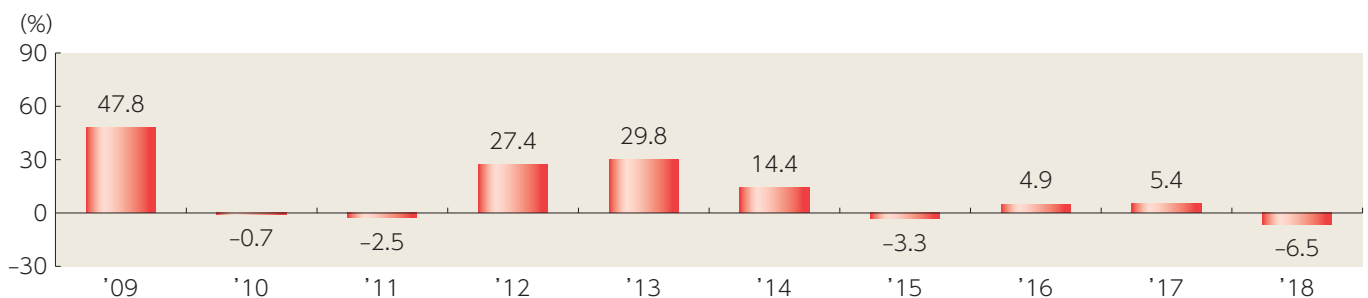
資産構成	比率
ピムコケイマングローバルハイインカムファンドJPY	99.8%
マネー・マーケット・マザーファンド	0.0%
コールローン他 (負債控除後)	0.2%
合計	100.0%

- 比率はファンドの純資産総額に対する投資比率(小数点第二位四捨五入)
- コールローン他には未収・未払項目が含まれるため、マイナスとなる場合があります。

組入上位銘柄名	クーポン	償還日	組入比率
1 CHARTER COMM / CCO SR UNSEC 144A	5.7500%	2026/02/15	0.6%
2 TELECOM ITALIA SPA SR UNSEC 144A	5.3030%	2024/05/30	0.6%
3 CIT GROUP INC GLBL SR UNSEC	5.0000%	2022/08/15	0.5%
4 BEACON ESCROW CORP SR UNSEC 144A	4.8750%	2025/11/01	0.5%
5 SPRINT CORP SR UNSEC	7.8750%	2023/09/15	0.5%
6 UNIVISION COMMUNICATIONS SR SEC 144A	5.1250%	2025/02/15	0.4%
7 DIVERSEY (DIAMOND BC BV)	5.6250%	2025/08/15	0.4%
8 VIRGIN MEDIA FINANCE PLC SR UNSEC 144A	6.0000%	2024/10/15	0.4%
9 SCHAEFFLER (IHO VERWALTUNGS) SEC REGS	3.7500%	2026/09/15	0.4%
10 NAVIENT CORP	8.0000%	2020/03/25	0.4%

- 比率は実質的な投資を行う外国投資信託の純資産総額に対する投資比率(小数点第二位四捨五入)

■年間収益率の推移



- 収益率は基準価額(分配金再投資)で計算

上記は、過去の実績であり、将来の投資成果を保証するものではありません。
運用状況等は、委託会社のホームページ等で開示している場合があります。



手続・手数料等

■お申込みメモ

 購入時	購入単位	販売会社が定める単位 販売会社にご確認ください。
	購入価額	購入申込受付日の翌営業日の基準価額 ※基準価額は1万口当たりで表示されます。基準価額は委託会社の照会先でご確認ください。
	購入代金	販売会社が指定する期日までにお支払いください。
 換金時	換金単位	1万口単位または1口単位のいずれか販売会社が定める単位 販売会社にご確認ください。
	換金価額	換金申込受付日の翌営業日の基準価額から信託財産留保額を差引いた価額
	換金代金	原則として、換金申込受付日から起算して5営業日目から販売会社においてお支払いします。
 申込について	申込不可日	次のいずれかに該当する日には、購入・換金はできません。 ・ニューヨーク証券取引所、ニューヨークの銀行の休業日 ・ニューヨークにおける債券市場の取引停止日
	申込締切時間	原則として、午後3時までに販売会社が受付けたものを当日の申込分とします。
	購入の申込期間	2018年9月7日から2019年9月6日まで ※申込期間は、上記期間満了前に有価証券届出書を提出することによって更新される予定です。
	換金制限	ファンドの資金管理を円滑に行うため、大口の換金のお申込みに制限を設ける場合があります。
	購入・換金申込受付の中止及び取消し	金融商品取引所等における取引の停止、その他やむを得ない事情があるときは、購入・換金のお申込みの受付を中止すること、およびすでに受付けた購入・換金のお申込みの受付を取消すことがあります。
 その他	信託期間	無期限(2004年9月30日設定)
	繰上償還	以下の場合等には、信託期間を繰上げて償還となることがあります。 ・受益権の口数が30億口を下回るようになった場合 ・ファンドを償還させることが受益者のため有利であると認めるとき ・やむを得ない事情が発生したとき なお、投資対象とする外国投資信託が償還する場合には繰上償還となります。
	決算日	毎月7日(休業日の場合は翌営業日)
	収益分配	毎月の決算時に分配を行います。 販売会社との契約によっては、収益分配金の再投資が可能です。
	信託金の限度額	5,000億円
	公告	原則として、電子公告の方法により行い、ホームページ(https://www.am.mufg.jp/)に掲載します。
	運用報告書	6ヵ月毎(6・12月の決算後)および償還後に交付運用報告書が作成され、販売会社を通じて知っている受益者に交付されます。
課税関係	課税上は、株式投資信託として取扱われます。 公募株式投資信託は税法上、「NISA(少額投資非課税制度)およびジュニアNISA(未成年者少額投資非課税制度)」の適用対象です。 配当控除および益金不算入制度の適用はありません。	

■ファンドの費用・税金



ファンドの費用

投資者が直接的に負担する費用

購入時手数料	支払先	購入時手数料	対価として提供する役務の内容
	販売会社	購入価額に対して、 上限3.24% (税抜 3%) (販売会社が定めます)	ファンドおよび投資環境の説明・情報提供、購入に関する事務手続等
(購入される販売会社により異なります。くわしくは、販売会社にご確認ください。)			
信託財産留保額	換金申込受付日の翌営業日の基準価額に 0.3% をかけた額		

投資者が信託財産で間接的に負担する費用

運用管理費用 (信託報酬)	日々の純資産総額に対して、 年率1.512% (税抜 年率1.4%) をかけた額		
	$1\text{万口当たりの信託報酬} = \text{保有期間中の平均基準価額} \times \text{信託報酬率} \times (\text{保有日数} / 365)$		
	※上記の計算方法は簡便法であるため、算出された値は概算値になります。		
	<p>ファンドが投資対象とする投資信託証券では運用管理費用(信託報酬)はかかりませんので、投資者が負担する実質的な運用管理費用(信託報酬)は上記と同じです。</p> <p>各支払先への配分(税抜)は、次の通りです。</p>		
	支払先	配分(税抜)	対価として提供する役務の内容
	委託会社	0.8%	ファンドの運用・調査、受託会社への運用指図、基準価額の算出、目論見書等の作成等
	販売会社	0.55%	交付運用報告書等各種書類の送付、顧客口座の管理、購入後の情報提供等
	受託会社	0.05%	ファンドの財産の保管および管理、委託会社からの運用指図の実行等
※上記各支払先への配分には、別途消費税等相当額がかかります。			
<p>●運用指図権限の委託先への報酬</p> <p>委託会社が受ける報酬から、原則として毎年3・6・9・12月の15日(休業日の場合は翌営業日)から15日以内および償還時から15日以内に支払われ、その報酬額は、計算期間を通じて毎日、ファンドの純資産総額に年率0.594%(税抜 年率0.55%)以内をかけた額とします。</p>			
その他の費用・手数料	<p>以下の費用・手数料についてもファンドが負担します。</p> <ul style="list-style-type: none"> ・監査法人に支払われるファンドの監査費用 ・有価証券等の売買時に取引した証券会社等に支払われる手数料 ・投資対象とする投資信託証券における諸費用および税金等 ・有価証券等を海外で保管する場合、海外の保管機関に支払われる費用 ・その他信託事務の処理にかかる諸費用 等 <p>※上記の費用・手数料については、売買条件等により異なるため、あらかじめ金額または上限額等を記載することはできません。</p>		

※運用管理費用(信託報酬)および監査費用は、日々計上され、ファンドの基準価額に反映されます。毎決算時または償還時にファンドから支払われます。

※上記の費用(手数料等)については、保有金額または保有期間等により異なるため、あらかじめ合計額等を記載することはできません。なお、ファンドが負担する費用(手数料等)の支払い実績は、交付運用報告書に開示されていますのでご参照ください。



手続・手数料等



税金

税金は以下の表に記載の時期に適用されます。この表は、個人投資者の源泉徴収時の税率であり、課税方法等により異なる場合があります。

時期	項目	税金
分配時	所得税および地方税	配当所得として課税 普通分配金に対して20.315%
換金(解約)時および償還時	所得税および地方税	譲渡所得として課税 換金(解約)時および償還時の差益(譲渡益)に対して20.315%

※上記は2018年12月末現在のものです。

※「NISA(少額投資非課税制度)およびジュニアNISA(未成年者少額投資非課税制度)」をご利用の場合

毎年、一定額の範囲で新たに購入した公募株式投資信託などから生じる配当所得および譲渡所得が一定期間非課税となります。販売会社で非課税口座を開設するなど、一定の条件に該当する方が対象となります。くわしくは、販売会社にお問合わせください。

※法人の場合は上記とは異なります。

※税法が改正された場合等には、税率等が変更される場合があります。税金の取扱いの詳細については、税務専門家等に確認されることをお勧めします。



目論見書を読み解くガイド

<https://www.am.mufg.jp/service/faqpoint/index.html>