

交付運用報告書

この冊子を読むことでファンドの運用成績を確認できます。
受益者のみなさまの投資判断の一助として是非ご活用ください。

グローバル・ヘルスケア&バイオ・オープン Bコース (為替ヘッジなし)

追加型投信／内外／株式

愛称：健太

第18期末（2018年7月27日）	
基準価額	47,518円
純資産総額	8,549百万円
騰落率 (上昇率・下落率)	+3.8%
分配金合計	100円

(注) 騰落率は分配金再投資基準価額の騰落率で表示しています。

第18期（決算日：2018年7月27日）

作成対象期間

(2017年7月28日～2018年7月27日)

受益者のみなさまへ

平素は格別のご愛顧を賜り厚く御礼申し上げます。

当ファンドは、世界主要先進国市場のヘルスケア・バイオ関連企業の株式を実質的な主要投資対象とし、ファンダメンタルズの健全な企業へ長期的なバリュー投資を行うことで信託財産の中長期的な成長を目指して運用することを目的としております。外貨建資産については、原則として為替ヘッジは行いません。ここに運用状況をご報告申し上げます。

当ファンドが受益者のみなさまの資産形成に資するよう、運用に努めてまいりますので、よろしく願い申し上げます。

- 当ファンドは、投資信託約款において運用報告書（全体版）に記載すべき事項を、電磁的方法によりご提供する旨を定めており、下記の手順で閲覧できます。
- 運用報告書（全体版）は、受益者のご請求により交付されます。交付をご請求される方は、販売会社まで、お問い合わせください。

＜運用報告書（全体版）の閲覧およびダウンロード方法＞

- ①右記ホームページにアクセス
- ②「基準価額一覧」もしくは「ファンド検索」から当ファンドを検索し、選択
- ③ファンドの詳細ページで運用報告書（全体版）を選択



三菱UFJ国際投信

東京都千代田区有楽町一丁目12番1号
ホームページ <https://www.am.mufg.jp/>

当運用報告書に関するお問い合わせ先

お客様専用
フリーダイヤル **0120-151034**
(受付時間：営業日の9:00～17:00、
土・日・祝日・12月31日～1月3日を除く)

お客さまのお取引内容につきましては、お取扱いの販売会社にお尋ねください。

■ ファンドマネージャーのコメント

当期（過去1年間）の運用で主眼においたポイントをご説明させていただきます。

ファンダメンタルズ分析による徹底したボトムアップ・アプローチに基づき、先進的な研究開発力などを背景に中長期で堅調な業績が見込まれる銘柄を中心に投資を行いました。

【第18期末における主なヘルスケア・バイオ関連株への投資のポイント】

ポートフォリオの構築について

- ・ポートフォリオの構築については、世界の主要先進国市場の製薬、バイオテクノロジー、医療製品、医療・健康サービス関連企業などのヘルスケア・バイオ関連株を投資対象とし、これらの企業に分散投資を行いました。また、短期的に株価が上昇した銘柄を一部売却し、逆に株価が下落した銘柄を買い増すことで、リスクを低下させつつ魅力的な運用成果の追求をする投資を行いました。引き続き、先進的な研究開発力などを背景に中長期で堅調な業績が見込まれる銘柄を中心に投資を行います。

新しい医薬品の開発が期待されている分野について

◎がん免疫治療薬

- ・がんの増殖などに関係する特定の分子を狙い打ちする分子標的薬の開発や、自己免疫機能でがん細胞を攻撃する抗体医薬品の開発が進んでいます。現在のがん免疫治療薬の分野においては、ブリストル・マイヤーズ スクイブ社及び小野薬品工業のオブジーボなどが代表的ながん治療薬として知られています。これらのがん免疫治療薬が対象とするがん種は一部であり、今後、他のがん種への適用可能性を探る研究も進められています。当ファンドにおいてもこれら企業への投資に加え、多くの製薬会社が新たながん免疫治療薬の研究及び開発を進めている中で、有望なパイプライン（新薬候補）を持つ企業についても投資を行いました。

◎アルツハイマー型認知症治療薬

- ・認知症の大きな割合を占めるアルツハイマー型認知症は、世界的な国際化の進展に伴い患者数が急増しており、各国政府も無視できない領域になっています。これまでメカニズムの解明が遅れていましたが、根本的な治療につながる新薬の開発が期待されており、有望なパイプラインを持つ企業に投資を行いました。



前記は、ウエリントン・マネージメント・カンパニー・エルエルピーの資料を基に、三菱UFJ国際投信が作成したものです。

ウエリントン・マネージメント・カンパニー・エルエルピー
マネージング・パートナー、グローバル産業アナリスト
ジーン・ハインズ

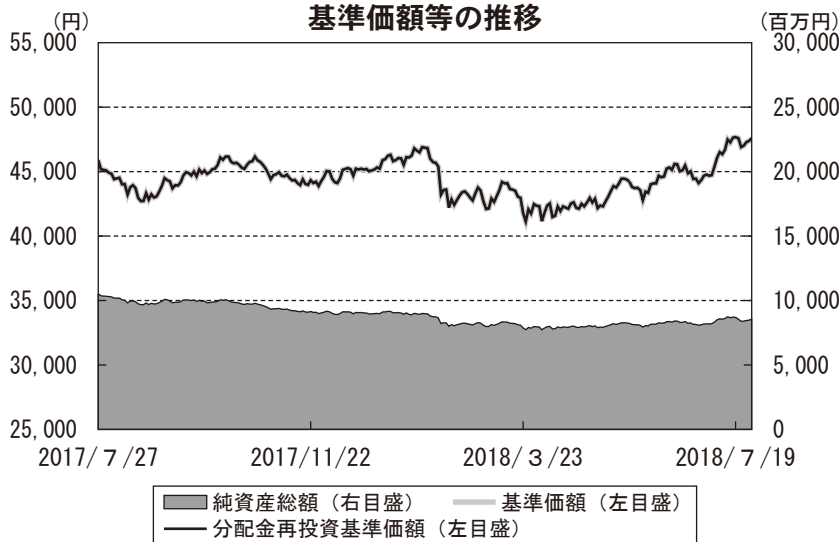
運用経過

当期中の基準価額等の推移について

（第18期：2017/7/28～2018/7/27）

基準価額の動き

基準価額は期首に比べ3.8%（分配金再投資ベース）の上昇となりました。



- ・分配金再投資基準価額は、分配金が支払われた場合、収益分配金（税込み）を分配時に再投資したものとみなして計算したもので、ファンドの運用の実質的なパフォーマンスを示すものではありません。



実際のファンドにおいては、分配金を再投資するかどうかについては、受益者のみなさまがご利用のコースにより異なります。また、ファンドの購入金額により課税条件も異なります。従って、各個人の受益者のみなさまの損益の状況を示すものではない点にご留意ください。

基準価額の主な変動要因

上昇要因

ヘルスケアセクターの株価が上昇したなどが、基準価額の上昇要因となりました。

1万口当たりの費用明細

(2017年7月28日～2018年7月27日)

i 記載された金額は、期間中にファンドを介して受益者のみなさまが間接的にご負担いただいた費用です。

項目	当期		項目の概要
	金額	比率	
(a) 信託報酬	1,052円	2.376%	(a) 信託報酬＝期中の平均基準価額×信託報酬率× (期中の日数÷年間日数)
(投信会社)	(621)	(1.404)	ファンドの運用・調査、受託会社への運用指図、基準価額の算出、目論見書等の作成等の対価
(販売会社)	(382)	(0.864)	交付運用報告書等各種書類の送付、顧客口座の管理、購入後の情報提供等の対価
(受託会社)	(48)	(0.108)	ファンドの財産の保管および管理、委託会社からの運用指図の実行等の対価
(b) 売買委託手数料	8	0.019	(b) 売買委託手数料＝期中の売買委託手数料÷期中の平均受益権口数 有価証券等の売買時に取引した証券会社等に支払われる手数料
(株式)	(8)	(0.019)	
(c) 有価証券取引税	1	0.002	(c) 有価証券取引税＝期中の有価証券取引税÷期中の平均受益権口数 有価証券の取引の都度発生する取引に関する税金
(株式)	(1)	(0.002)	
(d) その他費用	10	0.023	(d) その他費用＝期中のその他費用÷期中の平均受益権口数
(保管費用)	(6)	(0.013)	有価証券等を海外で保管する場合、海外の保管機関に支払われる費用
(監査費用)	(5)	(0.011)	ファンドの決算時等に監査法人から監査を受けるための費用
(その他)	(0)	(0.000)	信託事務の処理等に要するその他諸費用
合計	1,071	2.420	
期中の平均基準価額は、44,260円です。			

(注) 期中の費用（消費税等のかかるものは消費税等を含む）は、追加・解約により受益権口数に変動があるため、簡便法により算出した結果です。

(注) 各金額は項目ごとに円未満は四捨五入してあります。

(注) 各比率は1万口当たりのそれぞれの費用金額（円未満の端数を含む）を期中の平均基準価額で除して100を乗じたもので、項目ごとに小数第3位未満は四捨五入してあります。

【費用開示の仕組み】

下記 部分の費用が費用明細に含まれています。



最近5年間の基準価額等の推移について

(2013年7月29日～2018年7月27日)



- ・分配金再投資基準価額は、2013年7月29日の値を基準価額と同一となるように指数化しています。

最近5年間の年間騰落率

	2013/7/29 期初	2014/7/28 決算日	2015/7/27 決算日	2016/7/27 決算日	2017/7/27 決算日	2018/7/27 決算日
基準価額 (円)	26,095	33,229	49,892	40,691	45,886	47,518
期間分配金合計 (税込み) (円)	—	100	100	100	100	100
分配金再投資基準価額騰落率	—	27.7%	50.4%	-18.2%	13.0%	3.8%
参考指数騰落率	—	21.8%	19.3%	-3.4%	6.7%	10.6%
純資産総額 (百万円)	1,364	7,239	18,836	13,200	10,528	8,549

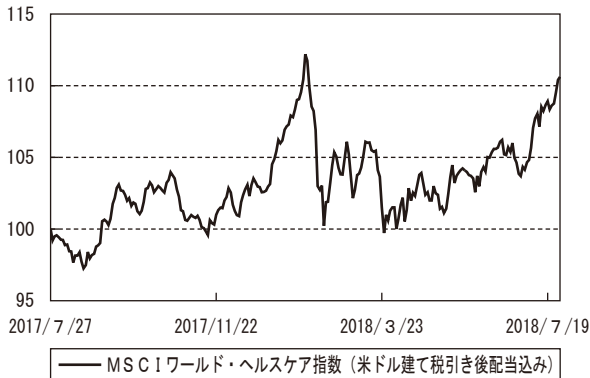
- ・ファンド年間騰落率は、参考指数年間騰落率と比較するため、収益分配金 (税込み) を再投資したものとみなして計算したもので、ファンド運用の実質的なパフォーマンスを示すものです。
- ・参考指数は米ドル建てであり、為替を考慮していない点にご留意ください。

参考指数は、MSCI ワールド・ヘルスケア指数 (米ドル建て税引き後配当込み) の基準日前営業日の指数をグローバル・ヘルスケア&バイオ・オープン マザーファンドの設定時 (2000年7月28日) を10,000として三菱UFJ国際投信が指数化したものです。

詳細は最終ページの「指数に関して」をご参照ください。

投資環境について

参考指数の推移
(期首を100として指数化)



(第18期：2017/7/28～2018/7/27)

◎株式市況

ヘルスケアセクターの株価は、期首から2018年1月下旬にかけては、一部の銘柄で良好な臨床試験結果が発表されたことや、米国の税制改革期待などから上昇しました。その後、3月下旬にかけては、米アマゾンによるヘルスケア・サービスへの参入報道が嫌気されたことや、トランプ大統領の薬価政策の不透明感、米中貿易戦争への懸念が高まったことなどから下落しました。3月下旬から期末にかけては、一部の銘柄で良好な臨床試験結果が発表されたことや、米中貿易摩擦激化に対する懸念が後退したことなどから上昇しました。

為替市況の推移
(期首を100として指数化)



◎為替市況

期首から2018年3月下旬にかけては、米長期金利の上昇を背景とした株安が嫌気されたことや米国の保護主義への警戒感などから米ドルは対円で下落しました。その後、期末にかけては、中東や北朝鮮をめぐる地政学的リスクが後退したことや米企業の良好な決算などから米ドルは対円で上昇しました。

当該投資信託のポートフォリオについて

i 期間中にどのような運用をしたかを確認できます。

<グローバル・ヘルスケア&バイオ・オープン Bコース（為替ヘッジなし）>

- ・グローバル・ヘルスケア&バイオ・オープン マザーファンド受益証券を主要投資対象とし、実質的な運用はマザーファンドで行いました。実質外貨建資産については為替ヘッジを行いませんでした。

<グローバル・ヘルスケア&バイオ・オープン マザーファンド>

基準価額は期首に比べ6.3%の上昇となりました。

- ・世界の主要先進国市場の製薬、バイオテクノロジー、医療製品、医療・健康サービス関連企業などのヘルスケア・バイオ関連株を投資対象とし、これらの企業に分散投資を行いました。運用手法はファンダメンタルズ分析による徹底したボトムアップ・アプローチに基づき、銘柄の時価総額規模にとらわれず、今後長期的に株価の上昇が見込まれる銘柄や市場平均以上の収益拡大が見込まれると判断される銘柄などにバリュー投資を行いました。なお、運用指図に関する権限をウエリントン・マネージメント・カンパニー・エルエルピーに委託しています。
- ・前記のような方針に基づき運用した結果、組入銘柄の現地通貨ベースでの株価は上昇しました。パフォーマンスに寄与した主な銘柄は以下の通りです。

（プラス要因）

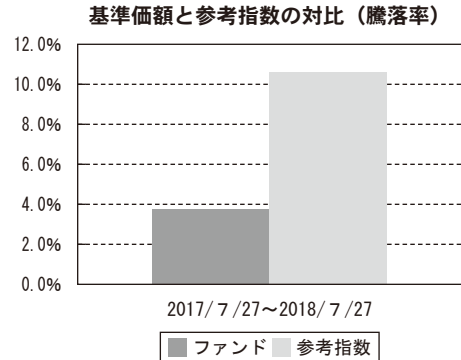
◎銘柄

- ・エーザイ（日本）：同社が開発する抗がん剤（分子標的薬）について、米メルクと戦略的提携で合意したことや、アルツハイマー病治療薬の良好な臨床試験結果を好感したことなどから、株価は上昇しました。

当該投資信託のベンチマークとの差異について

i ベンチマークまたは参考指数と比較することで、期間中の運用内容を評価することができます。

- ・当ファンドは運用の目標となるベンチマークを設けておりません。右記のグラフは当ファンド（ベビーファンド）の基準価額と参考指数の騰落率との対比です。
- ・参考指数については最終ページの「指数に関して」をご参照ください。
- ・参考指数は米ドル建てであり、為替を考慮していない点にご留意ください。



・ファンドの騰落率は分配金込みで計算しています。

分配金について

i 分配金の内訳および翌期繰越分配対象額（翌期に繰越す分配原資）がどの程度あるかを確認できます。

収益分配金につきましては、基準価額水準・市況動向等を勘案し、次表の通りとさせていただきます。収益分配に充てなかった利益（留保益）につきましては、信託財産中に留保し、運用の基本方針に基づいて運用します。

【分配原資の内訳】 （単位：円、1万口当たり、税込み）

項目	第18期
	2017年7月28日~2018年7月27日
当期分配金	100
（対基準価額比率）	0.210%
当期の収益	100
当期の収益以外	—
翌期繰越分配対象額	37,518

（注）対基準価額比率は当期分配金（税込み）の期末基準価額（分配金込み）に対する比率であり、ファンドの収益率とは異なります。

（注）当期の収益、当期の収益以外は小数点以下切捨てで算出しているため合計が当期分配金と一致しない場合があります。

今後の運用方針（作成対象期間末での見解です。）

＜グローバル・ヘルスケア&バイオ・オープン Bコース（為替ヘッジなし）＞

◎今後の運用方針

- ・引き続き、グローバル・ヘルスケア&バイオ・オープン マザーファンドを主要投資対象とし、実質的な運用はマザーファンドで行います。実質外貨建資産については、原則として為替ヘッジを行いません。

＜グローバル・ヘルスケア&バイオ・オープン マザーファンド＞

◎運用環境の見通し

- ・今後も、ヘルスケアセクターは投資魅力が高いとみています。①バイオ医薬品分野での活発なイノベーションや米国食品医薬品局（FDA）による医薬品の承認ペースが2000年代に比べて上がっている傾向にあること、②新興国の経済成長に伴う所得増加や人口増加、③先進国を中心とした世界的な高齢化の進展などを背景に、今後もヘルスケア市場の中長期的な成長が見込まれています。
- ・ヘルスケアセクターの企業収益見通しは引き続き堅調とみています。医薬品の分野ではがん免疫、アルツハイマーなどの分野に注目していますが、引き続き技術革新を伴う新薬については適正な価格設定がなされると考えられています。こうした中、税制改正などの後押しもあって開発中の新薬や新技術の獲得などを目的に、引き続き活発にM&A（合併・買収）が行われ、特にがん免疫領域では複数の勝ち組企業が残るとみています。また、医療サービス分野では垂直統合型の再編が継続し、コスト引き下げ圧力が一段と高まることが予想されます。それに伴い医療機器分野でも規模や革新的技術、新たなビジネスモデルを求めた再編が加速する見通しです。

◎今後の運用方針

- ・引き続き、世界の主要先進国市場の製薬、バイオテクノロジー、医療製品、医療・健康サービス関連企業などのヘルスケア・バイオ関連株を投資対象とし、これらの企業に分散投資を行う方針です。なお、運用指図に関する権限をウエリントン・マネージメント・カンパニー・エルエルピーに委託しています。
- ・運用手法はファンダメンタルズ分析による徹底したボトムアップ・アプローチに基づき、銘柄の時価総額規模にとらわれず、今後長期的に株価の上昇が見込まれる銘柄や市場平均以上の収益拡大が見込まれると判断される銘柄などにバリュー投資を行う方針です。医薬品や医療サービスへの価格抑制圧力や、バイオテクノロジーなどの技術の発展は、将来的に企業間のグローバルな優勝劣敗をもたらすと予想されるため、個別銘柄の選別がより重要と考えています。

お知らせ

i 受益者のみなさまに知っていただきたいファンドに関するお知らせを掲載しています。

◎約款変更

- ・当社ホームページアドレス変更に伴う記載変更を行うため電子公告のアドレスを変更し、信託約款に所要の変更を行いました。（変更前（旧）<http://www.am.mufg.jp/>→変更後（新）<https://www.am.mufg.jp/>）（2018年1月1日）

◎その他

- ・本資料内における旧シティ債券インデックスは、ブランド変更に伴い、FTSE債券インデックスの名称に変更しています。
- ・2014年1月1日から、2037年12月31日までの間、普通分配金並びに解約時又は償還時の差益に対し、所得税15%に2.1%の率を乗じた復興特別所得税が付加され、20.315%（所得税15%、復興特別所得税0.315%、地方税5%（法人受益者は15.315%の源泉徴収が行われます。））の税率が適用されます。

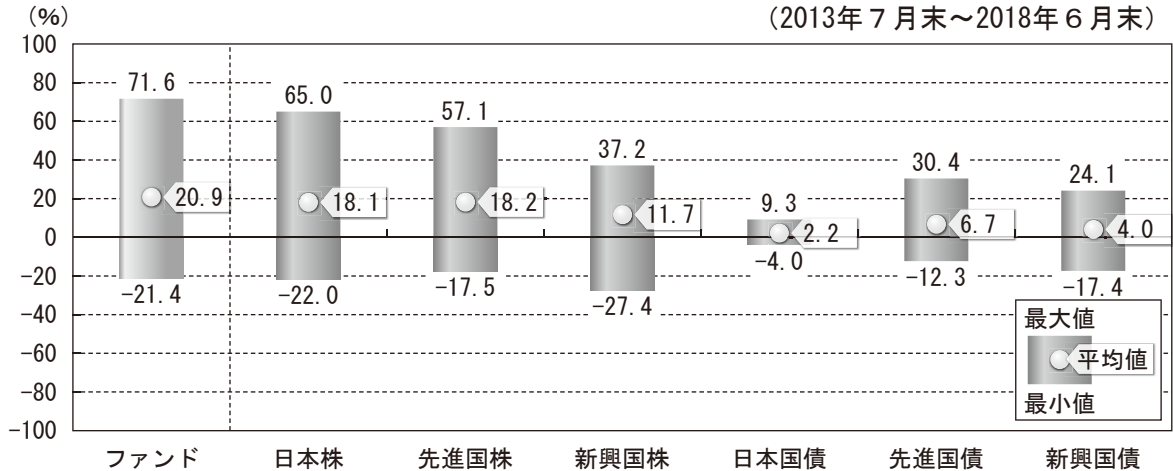
* 本書が、受益者のみなさまのお手元に届くのは作成対象期間末から2ヵ月以上が経過していることにご留意ください。なお、最近の運用状況や約款変更の内容等は当社ホームページ（<https://www.am.mufg.jp/>）にて開示を行っている場合があります。

当該投資信託の概要

商品分類	追加型投信／内外／株式	
信託期間	無期限（2000年7月28日設定）	
運用方針	ファミリーファンド方式により、信託財産の中長期的な成長を目指して運用を行います。	
主要投資対象	当ファンド	グローバル・ヘルスケア&バイオ・オープン マザーファンド受益証券
	グローバル・ヘルスケア&バイオ・オープン マザーファンド	世界主要先進国市場のヘルスケア関連企業およびバイオテクノロジー関連企業の株式
運用方法	<ul style="list-style-type: none"> ・世界主要先進国市場のヘルスケア・バイオ関連企業の株式を主要投資対象とします。 ・ファンダメンタルズの健全な企業へ長期的なバリュー投資を行います。 ・外貨建資産については、原則として為替ヘッジは行いません。 ・マザーファンドの株式等の運用指図に関する権限は、ウエリントン・マネージメント・カンパニー・エルエルピーに委託します。 	
分配方針	毎年7月27日（休業日の場合は翌営業日）に決算を行い、収益分配方針に基づいて分配を行います。分配対象額の範囲は、経費控除後の配当等収益と売買益（評価益を含みます。）等の全額とします。基準価額水準・市況動向等を勘案して、分配金額を決定します。（ただし、分配対象収益が少額の場合には分配を行わないこともあります。）	

ファンドと代表的な資産クラスとの騰落率の比較

i 当ファンドの基準価額の変動率を他資産と比較することでファンドの値動き特性を捉えるのにお役立てください。



○上記は、2013年7月から2018年6月の5年間における1年騰落率の平均・最大・最小を、ファンドおよび他の代表的な資産クラスについて定量的に比較できるように作成したものです。

○各資産クラスの指数

- 日本株：TOPIX（配当込み）
- 先進国株：MSCI コクサイ・インデックス（配当込み）
- 新興国株：MSCI エマージング・マーケット・インデックス（配当込み）
- 日本国債：NOMURA-BPI（国債）
- 先進国債：FTSE世界国債インデックス（除く日本）
- 新興国債：JPMORGANGBI-EMグローバル・ダイバーシファイド

※詳細は最終ページの「指数に関して」をご参照ください。

（注）海外の指数は、為替ヘッジなしによる投資を想定して、円換算しています。

- ・全ての資産クラスがファンドの投資対象とは限りません。
- ・ファンドは分配金再投資基準価額の騰落率です。
- ・騰落率は直近前月末から60ヵ月遡った算出結果であり、ファンドの決算日に対応した数値とは異なります。

当該投資信託のデータ

当該投資信託の組入資産の内容

（2018年7月27日現在）

組入ファンド

（組入銘柄数：1銘柄）

ファンド名	第18期末 2018年7月27日
<input checked="" type="checkbox"/> グローバル・ヘルスケア&バイオ・オープン マザーファンド	98.4%

・比率は当ファンドの純資産総額に対するマザーファンドの評価額の割合です。

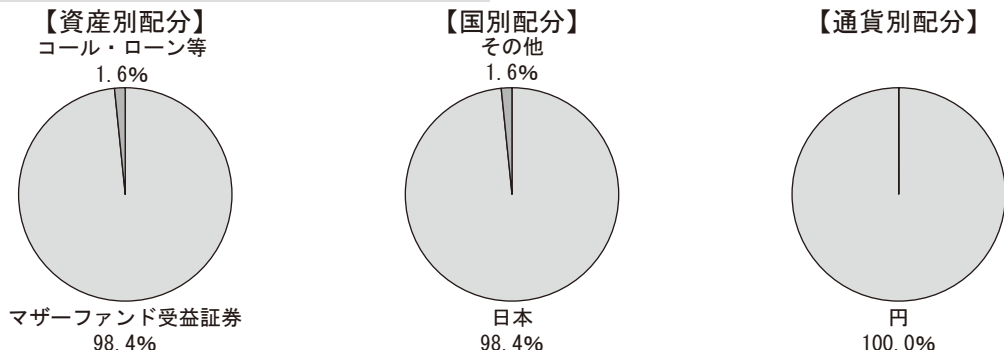
上記 の組入ファンドについて、後掲「組入上位ファンドの概要」の期間が当ファンドの期間と異なる点にご留意ください。

純資産等

項目	第18期末 2018年7月27日
純資産総額	8,549,957,748円
受益権口数	1,799,305,291口
1万口当たり基準価額	47,518円

・当期中において
 追加設定元本は 181,500,827円
 同解約元本は 676,656,036円です。

種別構成等



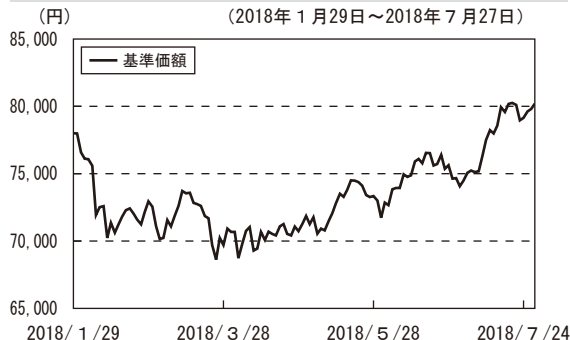
・比率は当ファンドの純資産総額に対する割合です。構成比率が5%未満の項目は「その他」に分類しています。
 ・国別配分の「その他」には、コール・ローン等のように、複数の金融機関等（国内外）を相手先とし他のファンドの余裕資金等と合せて運用しているものを含みます。
 ・【国別配分】、【通貨別配分】は、組入ファンドの発行国、発行通貨を表示しています。

組入上位ファンドの概要

グローバル・ヘルスケア&バイオ・オープン マザーファンド

(2018年7月27日現在)

基準価額の推移



組入上位10銘柄

(組入銘柄数：69銘柄)

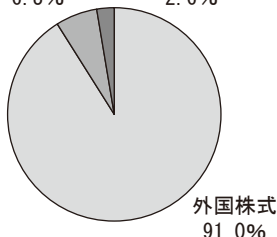
	銘柄	種類	国	業種/種別	比率
1	UNITEDHEALTH GROUP INC	株式	アメリカ	ヘルスケア・ファーマー/ヘルスケアサービス	5.7%
2	BRISTOL-MYERS SQUIBB CO	株式	アメリカ	医薬品	5.4%
3	ELI LILLY & CO	株式	アメリカ	医薬品	4.3%
4	MEDTRONIC PLC	株式	アメリカ	ヘルスケア機器・用品	4.1%
5	BOSTON SCIENTIFIC CORP	株式	アメリカ	ヘルスケア機器・用品	4.0%
6	NOVARTIS AG-REG	株式	スイス	医薬品	3.7%
7	ALLERGAN PLC	株式	アメリカ	医薬品	3.6%
8	ASTRAZENECA PLC	株式	イギリス	医薬品	3.6%
9	THERMO FISHER SCIENTIFIC INC	株式	アメリカ	ライフサイエンス・ツール/サービス	3.2%
10	エーザイ	株式	日本	医薬品	3.1%

- ・比率はマザーファンドの純資産総額に対する割合です。
- ・なお、全銘柄に関する詳細な情報等については、運用報告書(全体版)をご覧ください。
- ・業種はGICS(世界産業分類基準)の産業分類によるものです。GICSに関する知的財産所有権はMSCI Inc.およびS&Pに帰属します。

種別構成等

【資産別配分】

国内株式 コール・ローン等
6.3% 2.6%

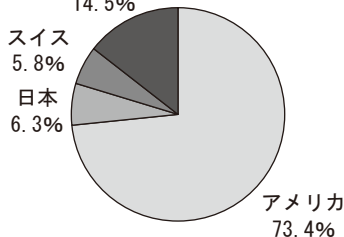


【国別配分】

その他
14.5%

スイス
5.8%

日本
6.3%

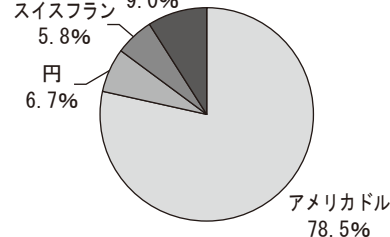


【通貨別配分】

その他
9.0%

スイスフラン
5.8%

円
6.7%



- ・比率はマザーファンドの純資産総額に対する割合です。構成比率が5%未満の項目は「その他」に分類しています。
- ・国別配分の「その他」には、コール・ローン等のように、複数の金融機関等(国内外)を相手先とし他のファンドの余裕資金等と合わせて運用しているものを含みます。

1万口当たりの費用明細

(2018年1月30日～2018年7月27日)

項目	第167期～第172期	
	金額	比率
(a) 売買委託手数料	4円	0.006%
(株式)	(4)	(0.006)
(b) 有価証券取引税	0	0.000
(株式)	(0)	(0.000)
(c) その他費用	5	0.006
(保管費用)	(5)	(0.006)
合計	9	0.012

作成期中の平均基準価額は、73,163円です。

- (注) 1万口当たりの費用明細は、組入れファンドの直近の決算期のもので、費用項目の概要については、3ページの注記をご参照ください。
- (注) 各金額は項目ごとに円未満は四捨五入してあります。
- (注) 各比率は1万口当たりのそれぞれの費用金額(円未満の端数を含む)を作成期間の平均基準価額で除して100を乗じたもので、項目ごとに小数第3位未満は四捨五入してあります。

154003

指数に関して

○ファンドの参考指数について

参考指数は、MSCI ワールド・ヘルスケア指数（米ドル建て税引き後配当込み）の基準日前営業日の指数をグローバル・ヘルスケア&バイオ・オープン マザーファンドの設定時（2000年7月28日）を10,000として三菱UFJ国際投信が指数化したものです。

出所：MSCI。ここに掲載される全ての情報は、信頼の置ける情報源から得たものでありますが、その確実性及び完結性をMSCIは何ら保証するものではありません。またその著作権はMSCIに帰属しており、その許諾なしにコピーを含め電子的、機械的な一切の手段その他あらゆる形態を用い、またはあらゆる情報保存、検索システムを用いて出版物、資料、データ等の全部または一部を複製・頒布・使用等することは禁じられています。

○「ファンドと代表的な資産クラスとの騰落率の比較」に用いた指数について

TOPIX（配当込み）

TOPIX（配当込み）とは、東京証券取引所第一部に上場する内国普通株式全銘柄を対象として算出した指数（TOPIX）に、現金配当による権利落ちの修正を加えた株価指数です。TOPIX（配当込み）に関する知的財産権その他一切の権利は東京証券取引所に帰属します。東京証券取引所は、TOPIX（配当込み）の算出もしくは公表の方法の変更、TOPIX（配当込み）の算出もしくは公表の停止またはTOPIX（配当込み）の商標の変更もしくは使用の停止を行う権利を有しています。

MSCI コクサイ・インデックス（配当込み）

MSCI コクサイ・インデックス（配当込み）とは、MSCI Inc. が開発した株価指数で、日本を除く世界の先進国で構成されています。また、MSCI コクサイ・インデックスに対する著作権及びその他知的財産権はすべてMSCI Inc. に帰属します。

MSCI エマージング・マーケット・インデックス（配当込み）

MSCI エマージング・マーケット・インデックス（配当込み）とは、MSCI Inc. が開発した株価指数で、世界の新興国で構成されています。また、MSCI エマージング・マーケット・インデックスに対する著作権及びその他知的財産権はすべてMSCI Inc. に帰属します。

NOMURA-BPI（国債）

NOMURA-BPIとは、野村證券株式会社が発表しているわが国の代表的な債券パフォーマンスインデックスで、NOMURA-BPI（国債）はそのサブインデックスです。わが国の国債で構成されており、ポートフォリオの投資収益率・利回り・クーポン・デュレーション等の各指標が日々公表されます。NOMURA-BPI（国債）は野村證券株式会社の知的財産であり、運用成果等に関し、野村證券株式会社は一切関係ありません。

FTSE世界国債インデックス（除く日本）

FTSE世界国債インデックス（除く日本）は、FTSE Fixed Income LLCにより運営され、日本を除く世界主要国の国債の総合収益率を各市場の時価総額で加重平均した債券インデックスです。FTSE Fixed Income LLCは、本ファンドのスポンサーではなく、本ファンドの推奨、販売あるいは販売促進を行っておりません。このインデックスのデータは、情報提供のみを目的としており、FTSE Fixed Income LLCは、当該データの正確性および完全性を保証せず、またデータの誤謬、脱漏または遅延につき何ら責任を負いません。このインデックスに対する著作権等の知的財産その他一切の権利はFTSE Fixed Income LLCに帰属します。

JPMorganGBI-EMグローバル・ダイバーシファイド

JPMorganGBI-EMグローバル・ダイバーシファイドとは、J. P. モルガン・セキュリティーズ・エルエルシーが算出し公表している指数で、現地通貨建てのエマージング債市場の代表的なインデックスです。現地通貨建てのエマージング債のうち、投資規制の有無や、発行規模等を考慮して選ばれた銘柄により構成されています。当指数の著作権はJ. P. モルガン・セキュリティーズ・エルエルシーに帰属します。



三菱UFJ国際投信