

# 日本厳選プレミアム 株式オープン (年2回決算型)

追加型投信／国内／株式

作成対象期間：2020年12月9日～2021年6月8日

第 15 期 決算日：2021年6月8日



## 受益者のみなさまへ

平素は格別のご愛顧を賜り厚く御礼申し上げます。  
当ファンドは、わが国の金融商品取引所上場（これに準ずるものを含みます。）株式を実質的な主要投資対象とし、「プレミアム企業」の中から景気変動の影響を受けにくく持続的な業績拡大が期待される企業の株式を厳選し、集中投資を行います。ここに運用状況をご報告申し上げます。  
当ファンドが受益者のみなさまの資産形成に資するよう、運用に努めてまいりますので、よろしくお願い申し上げます。

### 第15期末 (2021年6月8日)

基準価額	10,000円
純資産総額	11,187百万円
騰落率	+ 10.5%
分配金合計 <sup>(*)</sup>	1,054円

(注) 騰落率は分配金再投資基準価額の騰落率で表示しています。

(\*) 当期間の合計分配金額です。

当ファンドは、投資信託約款において運用報告書（全体版）に記載すべき事項を、電磁的方法によりご提供する旨を定めており、以下の方法でご覧いただけます。運用報告書（全体版）は、受益者のご請求により交付されます。交付をご請求される方は、販売会社までお問い合わせください。

閲覧・ダウンロード方法



<https://www.am.mufig.jp/>

[ファンド検索] に  
ファンド名を入力

各ファンドの詳細ページで  
閲覧およびダウンロード

**MUFG** 三菱UFJ国際投信

東京都千代田区有楽町一丁目12番1号  
ホームページ <https://www.am.mufig.jp/>

### 当運用報告書に関するお問い合わせ先

お客さま専用  
フリーダイヤル  **0120-151034**

(受付時間：営業日の9：00～17：00、土・日・祝日・12月31日～1月3日を除く)

お客さまのお取引内容につきましては、お取扱いの販売会社にお尋ねください。



## ファンドマネージャーのコメント

当期の運用において主眼を置いたポイントをご説明させていただきます。

### ■投資環境

当期の投資環境をTOPIX（配当込み）で見ると、上昇となりました。新型コロナウイルスの新規感染者数の再拡大や、米国などを中心に長期金利が短期間に大きく上昇したことで金融市場の混乱への警戒感が強まったことなどから下落する局面もありましたが、日本を含む各国の積極的な金融政策や財政政策のプラス影響、新型コロナウイルスのワクチン接種普及による経済正常化への期待などから、国内株式市況は上昇基調で推移しました。

### ■運用のポイント

業績成長、その持続力などに着目し銘柄の選別投資を行いました。米国を中心に新型コロナウイルスのワクチン接種普及や経済対策効果などを背景に、経済正常化期待から景気敏感株を中心に選好される展開になりました。そのため、成長銘柄投資が基本である当ファンドの基準価額は参考指数（TOPIX（配当込み））を下回りました。

組入銘柄数は概ね30銘柄程度で推移させました。高い市場支配力、強い収益力、確固とした財務基盤等に着目し銘柄選別を行いました。当期では「三井物産」、「昭和電工」などを新規に組み入れました。また、「信越化学工業」や「三菱商事」などを全株売却しました。

投資環境や業界動向をより注意深く分析するために、引き続き国内株式グループと海外株式グループの情報共有を積極化することで、よりボトムア

ップによる銘柄選択効果の向上に努めてまいりました。

上記の運用を行った結果、組入銘柄の株価上昇により、基準価額は期首に比べ10.5%の上昇となりました。

### ■運用環境の見通しおよび今後の運用方針

当面の国内株式市況は、新型コロナウイルスのワクチン接種普及による経済正常化への期待などを背景に底堅い展開が想定されます。中期的には、米国の物価動向や金融政策などに留意する必要がありますと考えますが、各国のカーボンニュートラルに向けての動きや今回の新型コロナウイルス感染拡大をきっかけとしたデジタル化の動きなどが加速していることから、関連する成長分野にも注目していく方針です。

「高い市場支配力」、「強い収益力」、「確固とした財務基盤」の3つの性質を有すると判断した「プレミアム企業」を選別し、ポートフォリオへ反映させ、パフォーマンスの向上につなげていく所存です。



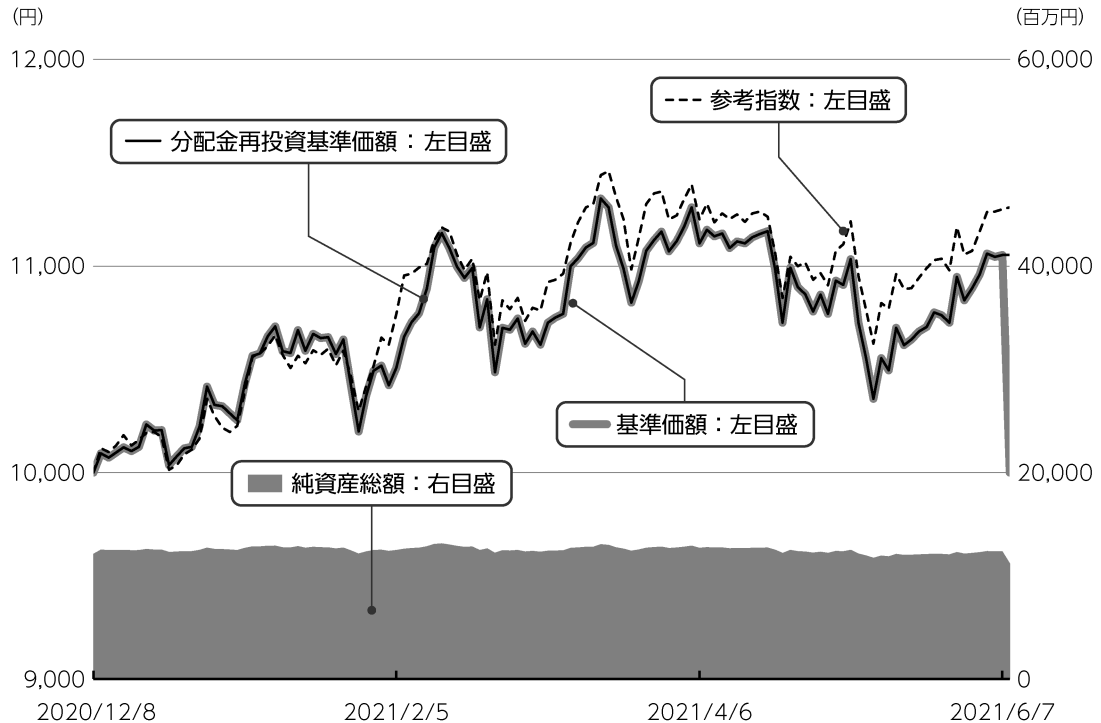
株式運用部  
ファンドマネージャー  
内田 浩二

# 運用経過

第15期：2020年12月9日～2021年6月8日

## ▶ 当期中の基準価額等の推移について

### 基準価額等の推移



第15期首	10,000円
第15期末	10,000円
既払分配金	1,054円
騰落率	10.5%
	(分配金再投資ベース)

※分配金再投資基準価額は、分配金が支払われた場合、収益分配金（税込み）を分配時に再投資したものとみなして計算したもので、ファンドの運用の実質的なパフォーマンスを示すものです。

※実際のファンドにおいては、分配金を再投資するかどうかについては、受益者のみなさまがご利用のコースにより異なります。また、ファンドの購入価額により課税条件も異なります。従って、各個人の受益者のみなさまの損益の状況を示すものではない点にご留意ください。

**基準価額の動き**

基準価額は期首に比べ10.5%（分配金再投資ベース）の上昇となりました。

**基準価額の主な変動要因****上昇要因**

日本を含む各国の積極的な金融政策や財政政策のプラス影響、新型コロナウイルスのワクチン接種普及による経済正常化への期待などを背景に国内株式市況が上昇したことが、基準価額の上昇要因となりました。

**下落要因**

新型コロナウイルスの新規感染者数の再拡大や、米国などを中心に長期金利が短期間に大きく上昇したことで金融市場の混乱への警戒感が強まったことなどを背景に国内株式市況が一時的に下落したことが、一時的な基準価額の下落要因となりました。

**銘柄要因**

上位5銘柄・・・「三菱UFJフィナンシャル・グループ」、「トヨタ自動車」、「昭和電工」、「東京エレクトロン」、「三菱商事」  
 下位5銘柄・・・「第一三共」、「朝日インテック」、「日本ユニシス」、「ダイフク」、「S Gホールディングス」

※参考指数は、TOPIX（配当込み）です。詳細は最終ページの「指数に関して」をご参照ください。

※参考指数は、期首の値をファンドの基準価額と同一になるように指数化しています。

2020年12月9日～2021年6月8日

## 1万口当たりの費用明細

項目	当期		項目の概要
	金額 (円)	比率 (%)	
(a) 信託報酬	88	0.823	(a) 信託報酬 = 期中の平均基準価額 × 信託報酬率 × (期中の日数 ÷ 年間日数)
( 投 信 会 社 )	(38)	(0.356)	ファンドの運用・調査、受託会社への運用指図、基準価額の算出、目論見書等の作成等の対価
( 販 売 会 社 )	(47)	(0.439)	交付運用報告書等各種書類の送付、顧客口座の管理、購入後の情報提供等の対価
( 受 託 会 社 )	(3)	(0.027)	ファンドの財産の保管および管理、委託会社からの運用指図の実行等の対価
(b) 売買委託手数料	7	0.061	(b) 売買委託手数料 = 期中の売買委託手数料 ÷ 期中の平均受益権口数 有価証券等の売買時に取引した証券会社等に支払われる手数料
( 株 式 )	(7)	(0.061)	
(c) その他費用	0	0.002	(c) その他費用 = 期中のその他費用 ÷ 期中の平均受益権口数
( 監 査 費 用 )	(0)	(0.002)	ファンドの決算時等に監査法人から監査を受けるための費用
合 計	95	0.886	

期中の平均基準価額は、10,723円です。

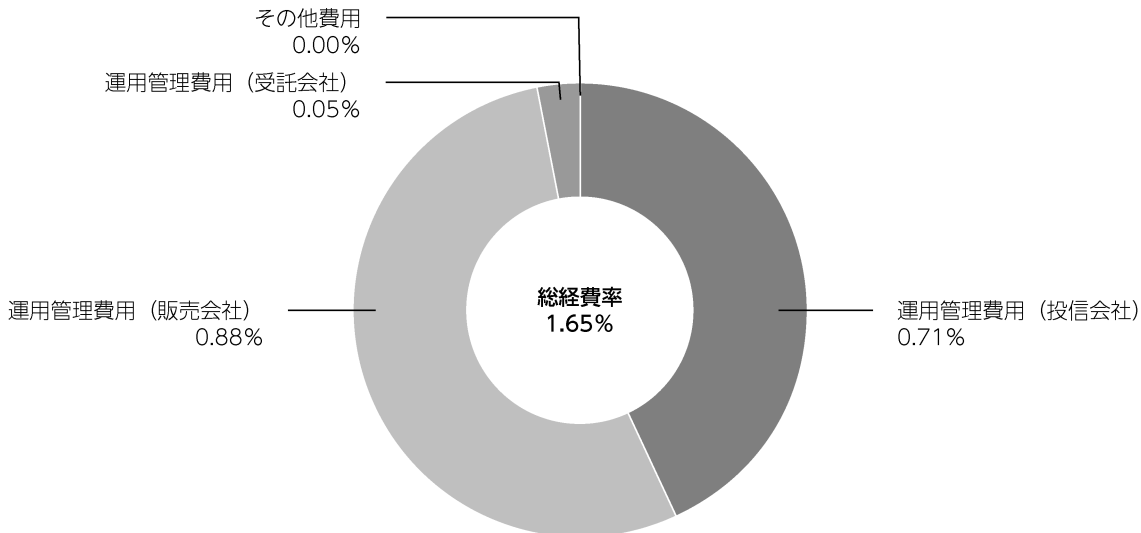
- (注) 期中の費用（消費税等のかかるものは消費税等を含む）は、追加・解約により受益権口数に変動があるため、簡便法により算出した結果です。
- (注) 各金額は項目ごとに円未満は四捨五入してあります。

- (注) 売買委託手数料およびその他費用は、このファンドが組み入れている親投資信託が支払った金額のうち、当ファンドに対応するものを含みます。
- (注) 各比率は1万口当たりのそれぞれの費用金額（円未満の端数を含む）を期中の平均基準価額で除して100を乗じたもので、項目ごとに小数第3位未満は四捨五入してあります。

## （参考情報）

### ■ 総経費率

当期中の運用・管理にかかった費用の総額（原則として、募集手数料、売買委託手数料及び有価証券取引税を除く。）を期中の平均受益権口数に期中の平均基準価額（1口当たり）を乗じた数で除した**総経費率（年率）は1.65%**です。



(注) 費用は、1万口当たりの費用明細において用いた簡便法により算出したものです。

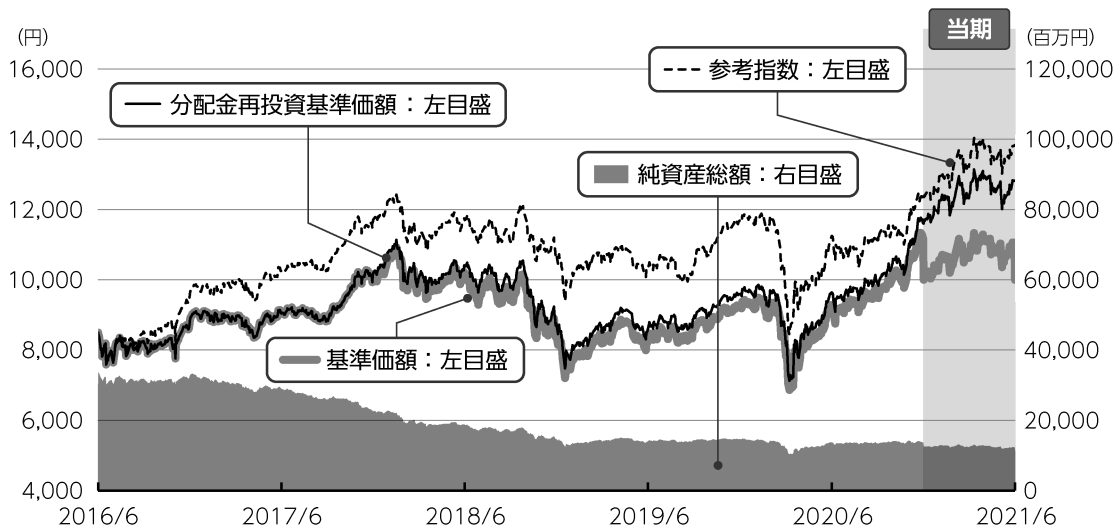
(注) 各費用は、原則として、募集手数料、売買委託手数料及び有価証券取引税を含みません。

(注) 各比率は、年率換算した値です。

(注) 前記の前提条件で算出したものです。このため、これらの値はあくまでも参考であり、実際に発生した費用の比率とは異なります。

2016年6月8日～2021年6月8日

## 最近5年間の基準価額等の推移について



※分配金再投資基準価額、参考指数は、2016年6月8日の値を基準価額と同一となるように指数化しています。

## 最近5年間の年間騰落率

		2016/6/8 期初	2017/6/8 決算日	2018/6/8 決算日	2019/6/10 決算日	2020/6/8 決算日	2021/6/8 決算日
基準価額	(円)	8,499	9,039	10,000	8,424	9,286	10,000
期間分配金合計 (税込み)	(円)	—	0	378	0	0	2,226
分配金再投資基準価額騰落率	(%)	—	6.4	14.9	-15.8	10.2	33.0
参考指数騰落率	(%)	—	20.3	14.4	-10.8	7.7	23.0
純資産総額	(百万円)	33,786	28,934	18,565	14,230	13,746	11,187

※ファンド年間騰落率は、参考指数年間騰落率と比較するため、収益分配金（税込み）を再投資したものとみなして計算したもので、ファンド運用の実質的なパフォーマンスを示すものです。

参考指数は、TOPIX（配当込み）です。詳細は最終ページの「指数に関して」をご参照ください。



第15期：2020年12月9日～2021年6月8日

## 投資環境について

### 国内株式市況

**国内株式市況は上昇しました。**

新型コロナウイルスの新規感染者数の再拡大や、米国などを中心に長期金利が短期間に大きく上昇したことで金融市場の混乱への警戒感が強まったことなどから

下落する局面もありましたが、日本を含む各国の積極的な金融政策や財政政策のプラス影響、新型コロナウイルスのワクチン接種普及による経済正常化への期待などから、国内株式市況は上昇基調で推移しました。

## 当該投資信託のポートフォリオについて

### 日本厳選プレミアム株式オープン（年2回決算型）

日本厳選プレミアム株式オープン マザーファンド受益証券の組入比率をおおむね90%以上に保ち、実質的な運用はマザーファンドで行いました。

でも特に持続的な業績拡大の確度が高いと予想される10銘柄程度を「プレミアム・コア銘柄」と位置付け、ポートフォリオの50～70%程度となるように調整しました。

\*当ファンドにおいて「プレミアム企業」とは、①高い市場支配力、②強い収益力、③確固とした財務基盤、の3つの性質を有すると三菱UFJ国際投信が判断した企業を指します。

### 日本厳選プレミアム株式オープンマザーファンド

「高い市場支配力」、「強い収益力」、「確固とした財務基盤」の3つの性質を有する「プレミアム企業\*」の中から、景気変動の影響を受けにくく持続的な業績拡大が期待される企業の株式を厳選し、30銘柄程度に集中投資しました。なお、銘柄選定の際には、この中で同業他社以上の成長性や存在感を持つと思われる企業をポートフォリオへ組み込み、その中

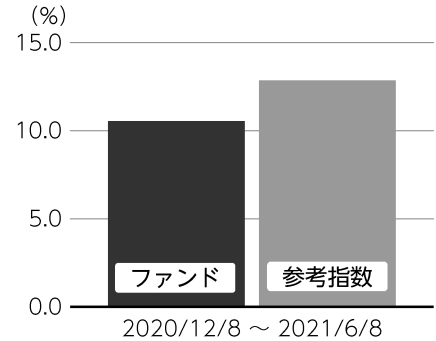
期首期末対比では、経済活動の正常化により業績拡大が期待できる「三井物産」や黒鉛電極の需要回復により業績拡大が期待できる「昭和電工」など6銘柄を新規に組み入れました。一方、十分な株価評価が進んだと考える「信越化学工業」や相対的に業績成長が鈍いと判断した「三菱商事」など6銘柄を全株売却しました。

## ▶ 当該投資信託のベンチマークとの差異について

当ファンドは運用の目標となるベンチマークを設けておりません。右記のグラフは当ファンド（ベビーファンド）の基準価額と参考指数の騰落率との対比です。

参考指数はTOPIX（配当込み）です。

### 基準価額と参考指数の対比（騰落率）



※ファンドの騰落率は分配金込みで計算しています。

## 分配金について

分配については、基準価額水準、市況動向、残存信託期間等を勘案して、分配金を決定します。原則として、決算日の基準価額水準が当初元本額10,000円（10,000口当たり）を超えている場合には、当該超えている部分について、分配対象額の範囲内で、全額分配を行います（資金動向や市況動向等により変更する場合があります。）。この結果、次表の通りとさせていただきます。収益分配に充てなかった利益（留保益）につきましては、信託財産中に留保し、運用の基本方針に基づいて運用します。

### 分配原資の内訳

（単位：円、1万口当たり、税込み）

項目	第15期 2020年12月9日～2021年6月8日
当期分配金（対基準価額比率）	<b>1,054</b> (9.535%)
当期の収益	1,051
当期の収益以外	2
翌期繰越分配対象額	371

（注）対基準価額比率は当期分配金（税込み）の期末基準価額（分配金込み）に対する比率であり、ファンドの収益率とは異なります。

（注）当期の収益、当期の収益以外は小数点以下切捨てで算出しているため合計が当期分配金と一致しない場合があります。

## 今後の運用方針（作成対象期間末での見解です。）

### ▶ 日本厳選プレミアム株式オープン （年2回決算型）

日本厳選プレミアム株式オープン マザーファンド受益証券を高位に組み入れ、マザーファンドを通じて運用を行っていく方針です。

### ▶ 日本厳選プレミアム株式オープン マザーファンド

引き続き、「高い市場支配力」、「強い収益力」、「確固とした財務基盤」の3つの性質を持つと判断する企業の株式を厳選し、30銘柄程度に集中投資します。同業他社以上の成長性や存在感を持つと思われる企業を選定し、ポートフォリオへの組み入れを検討します。

当面の国内株式市況は、新型コロナウイルスのワクチン接種普及による経済正常化への期待などを背景に底堅い展開が想定されます。中期的には、米国の物価動向や金融政策などに留意する必要があると考えますが、各国のカーボンニュートラルに向けての動きや今回の新型コロナウイルス感染拡大をきっかけとしたデジタル化の動きなどが加速していることから、関連する成長分野にも注目していく方針です。投資環境の変化を注意深く観察しながら、多様化する物色動向などに対してより柔軟に対応出来るよう機動的にポートフォリオを管理し、パフォーマンスの向上に努める所存です。

# お知らせ

## ▶ 約款変更

- ・該当事項はありません。

## ▶ その他

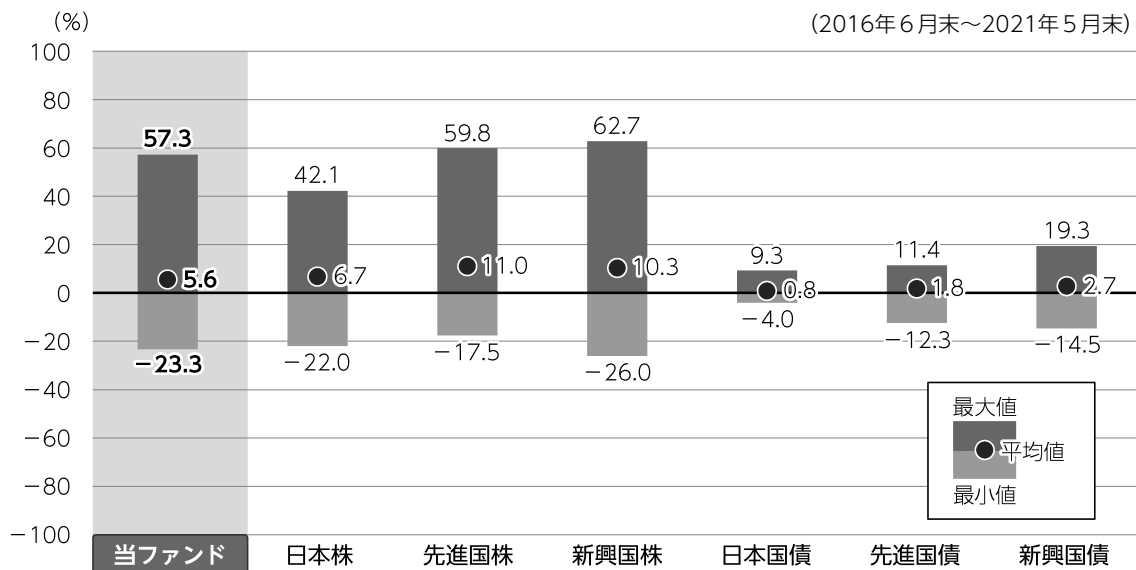
- ・該当事項はありません。

\*本書が、受益者のみなさまのお手元に届くのは作成対象期間末から2ヵ月以上が経過していることにご留意ください。  
なお、最近の運用状況や約款変更の内容等は当社ホームページ（<https://www.am.mufg.jp/>）にて開示を行っている場合があります。

# 当該投資信託の概要

商品分類	追加型投信／国内／株式
信託期間	2024年1月19日まで（2014年1月20日設定）
運用方針	ファミリーファンド方式により、信託財産の成長を目指して運用を行います。
主要投資対象	<p>■当ファンド 日本厳選プレミアム株式オープン マザーファンド受益証券</p> <p>■日本厳選プレミアム株式オープン マザーファンド わが国の金融商品取引所上場（これに準ずるものを含みます。）株式</p>
運用方法	<ul style="list-style-type: none"> <li>・わが国の金融商品取引所上場（これに準ずるものを含みます。）株式のうち、「プレミアム企業*」の株式に着目した運用を行います。</li> <li>*当ファンドにおいて「プレミアム企業」とは、高い市場支配力、強い収益力、確固とした財務基盤の3つの性質を有すると三菱UFJ国際投信が判断した企業を指します。</li> <li>・「プレミアム企業」の中から、景気変動の影響を受けにくく持続的な業績拡大が期待される企業の株式を厳選し、集中投資します。</li> </ul>
分配方針	<p>毎年6月8日および12月8日（休業日の場合は翌営業日）に決算を行い、収益分配方針に基づいて分配を行います。分配対象額の範囲は、経費控除後の配当等収益と売買益（評価益を含みます。）等の全額とします。基準価額水準、市況動向、残存信託期間等を勘案して、分配金額を決定します。（ただし、分配対象収益が少額の場合には分配を行わないこともあります。）</p> <p>原則として、決算日の基準価額水準が当初元本額10,000円（10,000口当たり）を超えている場合には、当該超えている部分について、分配対象額の範囲内で、全額分配を行います。（資金動向や市況動向等により変更する場合があります。）</p>

# ファンドと代表的な資産クラスとの騰落率の比較



●上記は、2016年6月から2021年5月の5年間に於ける1年騰落率の平均・最大・最小を、ファンドおよび他の代表的な資産クラスについて定量的に比較できるように作成したものです。

## 各資産クラスの指数

日本株	東証株価指数 (TOPIX) (配当込み)
先進国株	MSCI コクサイ・インデックス (配当込み)
新興国株	MSCI エマージング・マーケット・インデックス (配当込み)
日本国債	NOMURA-BPI (国債)
先進国債	FTSE世界国債インデックス (除く日本)
新興国債	JPMorgan Global Diversified

※詳細は最終ページの「指数に関して」をご参照ください。

(注) 海外の指数は、為替ヘッジなしによる投資を想定して、円換算しています。

●全ての資産クラスがファンドの投資対象とは限りません。

●ファンドは分配金再投資基準価額の騰落率です。

●騰落率は直近前月末から60ヵ月遡った算出結果であり、ファンドの決算日に対応した数値とは異なります。

# 当該投資信託のデータ

2021年6月8日現在

## ▶ 当該投資信託の組入資産の内容

### 組入ファンド

(組入銘柄数：1銘柄)

ファンド名	第15期末 2021年6月8日
日本厳選プレミアム株式オープン マザーファンド	94.2%

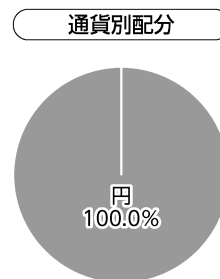
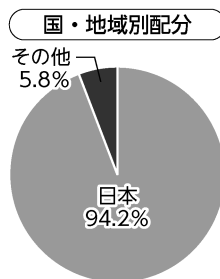
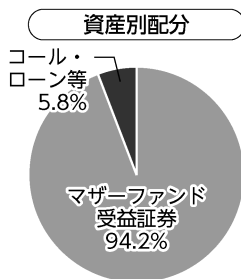
※比率は当ファンドの純資産総額に対するマザーファンドの評価額の割合です。

### 純資産等

項目	第15期末 2021年6月8日
純資産総額 (円)	11,187,322,807
受益権口数 (口)	11,187,642,807
1万口当たり基準価額 (円)	10,000

※当期中において追加設定元本は387,295,966円  
同解約元本は1,324,746,129円です。

### 種別構成等



※比率は当ファンドの純資産総額に対する割合です。構成比率が5%未満の項目は「その他」に分類しています。

※国・地域別配分の「その他」には、コール・ローン等のように、複数の金融機関等（国内外）を相手先とし他のファンドの余裕資金等と合せて運用しているものを含みます。

※【国・地域別配分】、【通貨別配分】は、組入ファンドの発行地、発行通貨を表示しています。



154053

2021年6月8日現在

## 組入上位ファンドの概要

### ▶ 日本厳選プレミアム株式オープン マザーファンド

#### 基準価額の推移

2020年12月8日～2021年6月8日



#### 1万口当たりの費用明細

2020年12月9日～2021年6月8日

項目	当期	
	金額(円)	比率(%)
(a) 売買委託手数料	11	0.061
(株 式)	(11)	(0.061)
合計	11	0.061

期中の平均基準価額は、18,489円です。

※項目の概要については、前記「1万口当たりの費用明細」をご参照ください。

#### 組入上位10銘柄

(組入銘柄数：30銘柄)

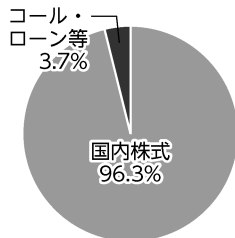
	銘柄	種類	国・地域	業種/種別	比率(%)
1 ☆	三菱UFJフィナンシャル・グループ	株式	日本	銀行業	7.7
2 ☆	トヨタ自動車	株式	日本	輸送用機器	6.2
3 ☆	東京エレクトロン	株式	日本	電気機器	6.0
4 ☆	三井物産	株式	日本	卸売業	5.5
5 ☆	日本電産	株式	日本	電気機器	5.3
6 ☆	オリンパス	株式	日本	精密機器	4.9
7 ☆	昭和電工	株式	日本	化学	4.5
8 ☆	デンソー	株式	日本	輸送用機器	4.2
9 ☆	キーエンス	株式	日本	電気機器	4.2
10 ☆	第一三共	株式	日本	医薬品	4.0

※比率はマザーファンドの純資産総額に対する割合です。  
※原則、国・地域については、主要取引所所在地を表示しています。

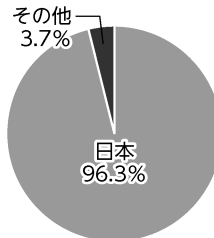
※なお、全銘柄に関する詳細な情報等については、運用報告書（全体版）をご覧ください。  
※上図において☆があるものは「プレミアム・コア銘柄」

#### 種別構成等

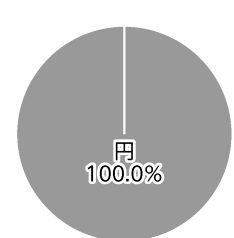
##### 資産別配分



##### 国・地別配分



##### 通貨別配分



※比率はマザーファンドの純資産総額に対する割合です。  
構成比率が5%未満の項目は「その他」に分類しています。  
※原則、国・地域については、主要取引所所在地を表示しています。

※国・地域別配分の「その他」には、コール・ローン等のように、複数の金融機関等（国内外）を相手先とし他のファンドの余裕資金等と合わせて運用しているものを含みます。

# 指数に関して

## ▶ ファンドの参考指数である『TOPIX（配当込み）』について

TOPIX（配当込み）とは、東京証券取引所第一部に上場する内国普通株式全銘柄を対象として算出した指数（TOPIX）に、現金配当による権利落ちの修正を加えた株価指数です。TOPIX（配当込み）に関する知的財産権その他一切の権利は東京証券取引所に帰属します。東京証券取引所は、TOPIX（配当込み）の算出もしくは公表の方法の変更、TOPIX（配当込み）の算出もしくは公表の停止またはTOPIX（配当込み）の商標の変更もしくは使用の停止を行う権利を有しています。

## ▶ 「ファンドと代表的な資産クラスとの騰落率の比較」に用いた指数について

### ● 東証株価指数（TOPIX）（配当込み）

東証株価指数（TOPIX）（配当込み）とは、東京証券取引所第一部に上場する内国普通株式全銘柄を対象として算出した指数で、わが国の株式市場全体の値動きを表す株価指数です。TOPIXに関する知的財産権その他一切の権利は東京証券取引所に帰属します。東京証券取引所は、TOPIXの算出もしくは公表の方法の変更、TOPIXの算出もしくは公表の停止またはTOPIXの商標の変更もしくは使用の停止を行う権利を有しています。

### ● MSCI コクサイ・インデックス（配当込み）

MSCI コクサイ・インデックス（配当込み）とは、MSCI Inc.が開発した株価指数で、日本を除く世界の先進国で構成されています。また、MSCI コクサイ・インデックスに対する著作権及びその他知的財産権はすべてMSCI Inc.に帰属します。

### ● MSCI エマージング・マーケット・インデックス（配当込み）

MSCI エマージング・マーケット・インデックス（配当込み）とは、MSCI Inc.が開発した株価指数で、世界の新興国で構成されています。また、MSCI エマージング・マーケット・インデックスに対する著作権及びその他知的財産権はすべてMSCI Inc.に帰属します。

### ● NOMURA-BPI（国債）

NOMURA-BPI（国債）とは、野村證券株式会社が発表しているわが国の代表的な国債パフォーマンスインデックスで、NOMURA-BPI（総合）のサブインデックスです。当該指数の知的財産権およびその他一切の権利は同社に帰属します。なお、同社は、当該指数の正確性、完全性、信頼性、有用性、市場性、商品性および適合性を保証するものではなく、当該指数を用いて運用されるファンドの運用成果等に関して一切責任を負いません。

### ● FTSE世界国債インデックス（除く日本）

FTSE世界国債インデックス（除く日本）は、FTSE Fixed Income LLCにより運営され、日本を除く世界主要国の国債の総合収益率を各市場の時価総額で加重平均した債券インデックスです。FTSE Fixed Income LLCは、本ファンドのスポンサーではなく、本ファンドの推奨、販売あるいは販売促進を行っておりません。このインデックスのデータは、情報提供のみを目的としており、FTSE Fixed Income LLCは、当該データの正確性および完全性を保証せず、またデータの誤謬、脱漏または遅延につき何ら責任を負いません。このインデックスに対する著作権等の知的財産その他一切の権利はFTSE Fixed Income LLCに帰属します。

### ● JPモルガンGBI-EMグローバル・ダイバーシファイド

JPモルガンGBI-EMグローバル・ダイバーシファイドとは、J. P. モルガン・セキュリティーズ・エルエルシーが算出し公表している指数で、現地通貨建てのエマージング債市場の代表的なインデックスです。現地通貨建てのエマージング債のうち、投資規制の有無や、発行規模等を考慮して選ばれた銘柄により構成されています。当該指数の著作権はJ. P. モルガン・セキュリティーズ・エルエルシーに帰属します。





三菱UFJ国際投信