

いちよし 公開ベンチャー・ファンド

追加型投信／国内／株式

作成対象期間：2021年11月30日～2022年11月29日

第 22 期 決算日：2022年11月29日

受益者のみなさまへ

平素は格別のご愛顧を賜り厚く御礼申し上げます。
当ファンドは、わが国の金融商品取引所に上場されている中小型企业の中から、企業の成長性が高く、かつ株価水準が割安であると判断される銘柄を中心に投資することにより、信託財産の中長期的な成長をめざして運用を行います。ここに運用状況をご報告申し上げます。

当ファンドが受益者のみなさまの資産形成に資するよう、運用に努めてまいりますので、よろしくお願い申し上げます。

当ファンドは、投資信託約款において運用報告書（全体版）に記載すべき事項を、電磁的方法によりご提供する旨を定めており、以下の方法でご覧いただけます。運用報告書（全体版）は、受益者のご請求により交付されます。交付をご請求される方は、販売会社までお問い合わせください。

第22期末（2022年11月29日）

基準価額	26,802円
純資産総額	1,011百万円
騰落率	-14.8%
分配金合計 ^(*)	100円

(注) 騰落率は分配金再投資基準価額の騰落率で表示しています。

(*) 当期間の合計分配金額です。


閲覧・ダウンロード方法



<https://www.am.mufg.jp/>

[ファンド検索] に
ファンド名を入力

各ファンドの詳細ページで
閲覧およびダウンロード

 **MUFG** 三菱UFJ国際投信

東京都千代田区有楽町一丁目12番1号
ホームページ <https://www.am.mufg.jp/>

■当運用報告書に関するお問い合わせ先

お客さま専用
フリーダイヤル  **0120-151034**

(受付時間：営業日の9:00～17:00、土・日・祝日・12月31日～1月3日を除く)

お客さまのお取引内容につきましては、お取扱いの販売会社にお尋ねください。

運用経過

第22期：2021年11月30日～2022年11月29日

当期中の基準価額等の推移について

基準価額等の推移



※2022年4月4日の東京証券取引所の市場区分再編時点にラインを入れています。

第22期首	31,569円
第22期末	26,802円
既払分配金	100円
騰落率	-14.8%
	(分配金再投資ベース)

※分配金再投資基準価額は、分配金が支払われた場合、収益分配金（税込み）を分配時に再投資したものとみなして計算したもので、ファンドの運用の実質的なパフォーマンスを示すものです。

※実際のファンドにおいては、分配金を再投資するかどうかについては、受益者のみなさまがご利用のコースにより異なります。また、ファンドの購入価額により課税条件も異なります。従って、各個人の受益者のみなさまの損益の状況を示すものではない点にご留意ください。

基準価額の動き

基準価額は期首に比べ14.8%（分配金再投資ベース）の下落となりました。

基準価額の主な変動要因**上昇要因**

米国において一時的に利上げペース鈍化への期待が高まったことや、国内において経済再開期待が高まったことなどから国内株式市況が上昇した中、一部組入銘柄（マイクロ波化学、エンプラス、アバールデータなど）の株価上昇が、基準価額の上昇要因となりました。

下落要因

ロシアのウクライナ侵攻を受けて、地政学リスクの高まりが世界的な景気に悪影響をもたらすと懸念されたことなどを背景に国内株式市況が一時的に下落したことや、一部組入銘柄（オロ、アトラエ、NITTOKUなど）の株価下落が、基準価額の下落要因となりました。

銘柄要因

上昇要因となった主な銘柄・・・マイクロ波化学、エンプラス、アバールデータ、アイドマ・ホールディングス、Appier Group

下落要因となった主な銘柄・・・オロ、アトラエ、NITTOKU、日本エム・ディ・エム、ウェルビー

※参考指数は、2022年4月1日までは「JASDAQ INDEX」です。東京証券取引所の市場区分再編により、2022年4月4日以降は「RUSSELL/NOMURA Small Capインデックス（配当込み）」に変更いたしました。

（注）参考指数は、東京証券取引所の市場区分再編に伴い、2022年4月1日までは「JASDAQ INDEX」のリターンを利用し、2022年4月4日以降「RUSSELL/NOMURA Small Capインデックス（配当込み）」のリターンを利用して指数化（2指数のリターンを繋いだ合成指数）しています。

詳細は最終ページの「指数に関して」をご参照ください。

※参考指数は、期首の値をファンドの基準価額と同一になるように指数化しています。

2021年11月30日～2022年11月29日

1 万口当たりの費用明細

項目	当期		項目の概要
	金額 (円)	比率 (%)	
(a) 信託報酬	499	1.872	(a) 信託報酬 = 期中の平均基準価額 × 信託報酬率 × (期中の日数 ÷ 年間日数)
(投 信 会 社)	(264)	(0.991)	ファンドの運用・調査、受託会社への運用指図、基準価額の算出、目論見書等の作成等の対価
(販 売 会 社)	(206)	(0.771)	交付運用報告書等各種書類の送付、顧客口座の管理、購入後の情報提供等の対価
(受 託 会 社)	(29)	(0.110)	ファンドの財産の保管および管理、委託会社からの運用指図の実行等の対価
(b) 売買委託手数料	27	0.102	(b) 売買委託手数料 = 期中の売買委託手数料 ÷ 期中の平均受益権口数 有価証券等の売買時に取引した証券会社等に支払われる手数料
(株 式)	(27)	(0.102)	
(c) その他費用	1	0.004	(c) その他費用 = 期中のその他費用 ÷ 期中の平均受益権口数
(監 査 費 用)	(1)	(0.004)	ファンドの決算時等に監査法人から監査を受けるための費用
合 計	527	1.978	

期中の平均基準価額は、26,666円です。

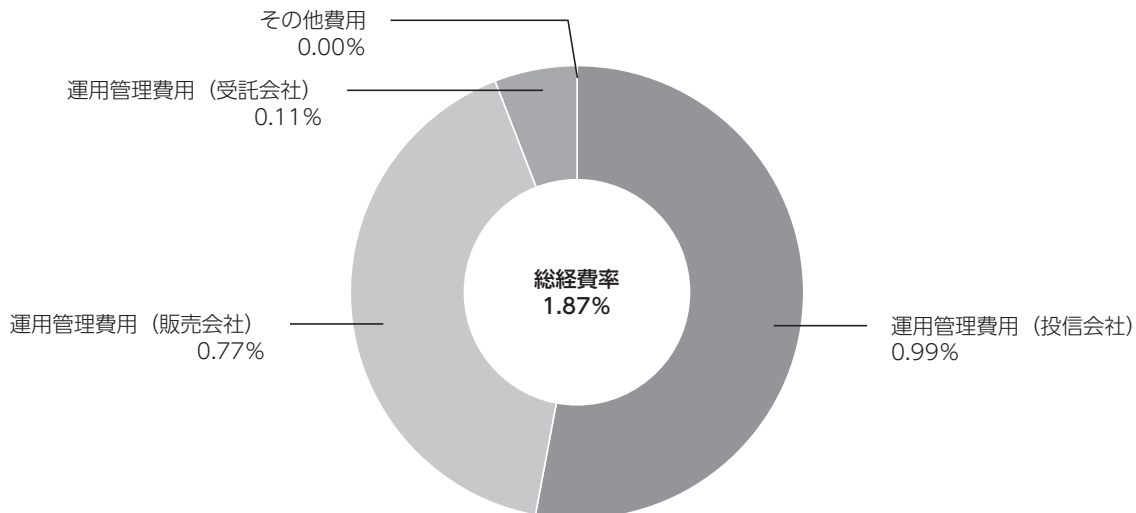
- (注) 期中の費用（消費税等のかかるものは消費税等を含む）は、追加・解約により受益権口数に変動があるため、簡便法により算出した結果です。
- (注) 各金額は項目ごとに円未満は四捨五入してあります。

- (注) 売買委託手数料およびその他費用は、このファンドが組み入れている親投資信託が支払った金額のうち、当ファンドに対応するものを含みます。
- (注) 各比率は 1 万口当たりのそれぞれの費用金額（円未満の端数を含む）を期中の平均基準価額で除して100を乗じたもので、項目ごとに小数第3位未満は四捨五入してあります。

(参考情報)

■ 総経費率

当期中の運用・管理にかかった費用の総額（原則として、募集手数料、売買委託手数料及び有価証券取引税を除く。）を期中の平均受益権口数に期中の平均基準価額（1口当たり）を乗じた数で除した**総経費率（年率）は1.87%**です。



(注) 費用は、1万口当たりの費用明細において用いた簡便法により算出したものです。

(注) 各費用は、原則として、募集手数料、売買委託手数料及び有価証券取引税を含みません。

(注) 各比率は、年率換算した値です。

(注) 前記の前提条件で算出したものです。このため、これらの値はあくまでも参考であり、実際に発生した費用の比率とは異なります。

2017年11月29日～2022年11月29日

最近5年間の基準価額等の推移について



※分配金再投資基準価額、参考指数は、2017年11月29日の値を基準価額と同一となるように指数化しています。
 ※2022年4月4日の東京証券取引所の市場区分再編時点にラインを入れています。

最近5年間の年間騰落率

	2017/11/29 期初	2018/11/29 決算日	2019/11/29 決算日	2020/11/30 決算日	2021/11/29 決算日	2022/11/29 決算日
基準価額 (円)	30,274	27,880	28,977	32,141	31,569	26,802
期間分配金合計 (税込み) (円)	—	100	100	100	100	100
分配金再投資基準価額騰落率 (%)	—	-7.6	4.3	11.3	-1.5	-14.8
参考指数騰落率 (%)	—	-9.4	7.2	6.1	1.4	-1.8
純資産総額 (百万円)	1,782	1,500	1,285	1,313	1,203	1,011

※ファンド年間騰落率は、参考指数年間騰落率と比較するため、収益分配金 (税込み) を再投資したものとみなして計算したもので、ファンド運用の実質的なパフォーマンスを示すものです。

参考指数は、2022年4月1日までは「JASDAQ INDEX」です。東京証券取引所の市場区分再編により、2022年4月4日以降は「RUSSELL/NOMURA Small Capインデックス (配当込み)」に変更いたしました。

(注) 参考指数は、東京証券取引所の市場区分再編に伴い、2022年4月1日までは「JASDAQ INDEX」のリターンを利用し、2022年4月4日以降「RUSSELL/NOMURA Small Capインデックス (配当込み)」のリターンを利用して指数化 (2指数のリターンを繋いだ合成指数) しています。

詳細は最終ページの「指数に関して」をご参照ください。

第22期：2021年11月30日～2022年11月29日

投資環境について

▶ 国内株式市況

国内株式市況は上昇しました。

期首から2022年3月上旬にかけては、ロシアのウクライナ侵攻を受けて、地政学リスクの高まりが世界的な景気に悪影響をもたらすと懸念されたことなどから、国内株式市況は下落しました。

3月中旬から期末にかけては、原油価格

の上昇が一服したことなどから米国において一時的に利上げペース鈍化への期待が高まったことや、国内において新型コロナウイルスの水際対策緩和や政府の旅行需要喚起策を通じた経済再開期待が高まったことなどから、国内株式市況は上昇しました。

当該投資信託のポートフォリオについて

▶ いちよし 公開ベンチャー・ファンド

いちよし 公開ベンチャー・マザーファンド受益証券を通じて、わが国の株式に投資しています。株式の実質組入比率は高位を維持しました。

▶ いちよし 公開ベンチャー・マザーファンド

組入銘柄数は概ね56～74銘柄程度で推移させました。株価水準やファンダメンタ

ルズの変化、新規投資候補銘柄との相对比较等を勘案し、適宜入れ替えを行いました。期首、期末の比較では、中小企業向けの営業支援サービスなどを提供するアイドマ・ホールディングスや、油脂化学品などを製造する日油などを新規に組み入れました。一方、巻線機などを製造するNITTOKUや、求人メディアなどを展開するアトラエなどを全株売却しました。

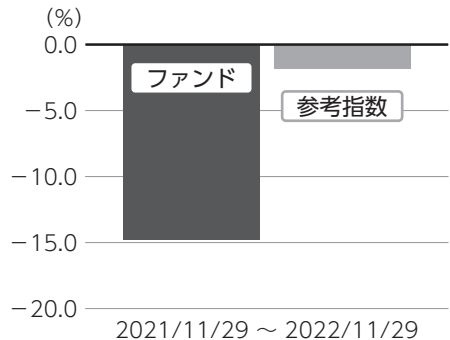
当投資信託のベンチマークとの差異について

当ファンドは運用の目標となるベンチマークを設けておりません。右記のグラフは当ファンド（ベビーファンド）の基準価額と参考指数の騰落率の対比です。

参考指数は、2022年4月1日までは「JASDAQ INDEX」です。東京証券取引所の市場区分再編により、2022年4月4日以降は「RUSSELL/NOMURA Small Capインデックス（配当込み）」に変更いたしました。

（注）参考指数は、東京証券取引所の市場区分再編に伴い、2022年4月1日までは「JASDAQ INDEX」のリターンを利用し、2022年4月4日以降「RUSSELL/NOMURA Small Capインデックス（配当込み）」のリターンを利用して指数化（2指数のリターンを繋いだ合成指数）しています。

基準価額と参考指数の対比（騰落率）



※ファンドの騰落率は分配金込みで計算しています。

分配金について

収益分配金につきましては、基準価額水準、市況動向、信託財産の中長期的な成長をはかるといふ当ファンドの目的等を総合的に勘案し、次表の通りとさせていただきます。収益分配に充てなかった利益（留保益）につきましては、信託財産中に留保し、運用の基本方針に基づいて運用します。

分配原資の内訳

（単位：円、1万口当たり、税込み）

項目	第22期
	2021年11月30日～2022年11月29日
当期分配金（対基準価額比率）	100 (0.372%)
当期の収益	—
当期の収益以外	100
翌期繰越分配対象額	20,066

（注）対基準価額比率は当期分配金（税込み）の期末基準価額（分配金込み）に対する比率であり、ファンドの収益率とは異なります。

（注）当期の収益、当期の収益以外は小数点以下切捨てで算出しているため合計が当期分配金と一致しない場合があります。

今後の運用方針 (作成対象期間末での見解です。)

▶ いちよし 公開ベンチャー・ファンド

今後も、いちよし 公開ベンチャー・マザーファンド受益証券を高位に組み入れる方針です。

▶ いちよし 公開ベンチャー・マザーファンド

上場企業のうち、ファンダメンタルズ（財務状況の基礎的条件）が良好で高い成長力を有し、近い将来において飛躍期を迎える可能性が高いと判断され、次のステージでのビジネスモデル、ビジネスプランが明確であると判断される企業を「公開ベンチャー」と位置付け、これらの企業を中心に投資を行います。運用にあたっては中小型株に特化した、いちよ

シアセットマネジメント株式会社の運用アドバイスを受けた、ボトムアップ・アプローチによる銘柄選定を行います。

中小型成長株を取り巻く環境を注意深く見極めながら、個別企業への調査等により、株価の割安感が強まっていると判断される優良な中小型成長株への注目度を高めていくとともに、ファンダメンタルズ以上に株価上昇がみられる銘柄及び短期間で株価が大幅に上昇したと判断される銘柄については、利益確定の売却や組入比率の調整などを行い、比較的株価が割安水準にあって成長期待の大きい中小型成長銘柄への入れ替えを継続することでパフォーマンスの向上に努めていく方針です。

お知らせ

▶ 約款変更

- ・該当事項はありません。

▶ その他

- ・参考指数の変更について

東京証券取引所の市場区分再編にともない、以下の通り当ファンドの参考指数を変更いたしました。

旧参考指数：J A S D A Q I N D E X（2022年4月1日まで）。

新参考指数：Russell/Nomura Small Capインデックス（配当込み）（2022年4月4日以降）。

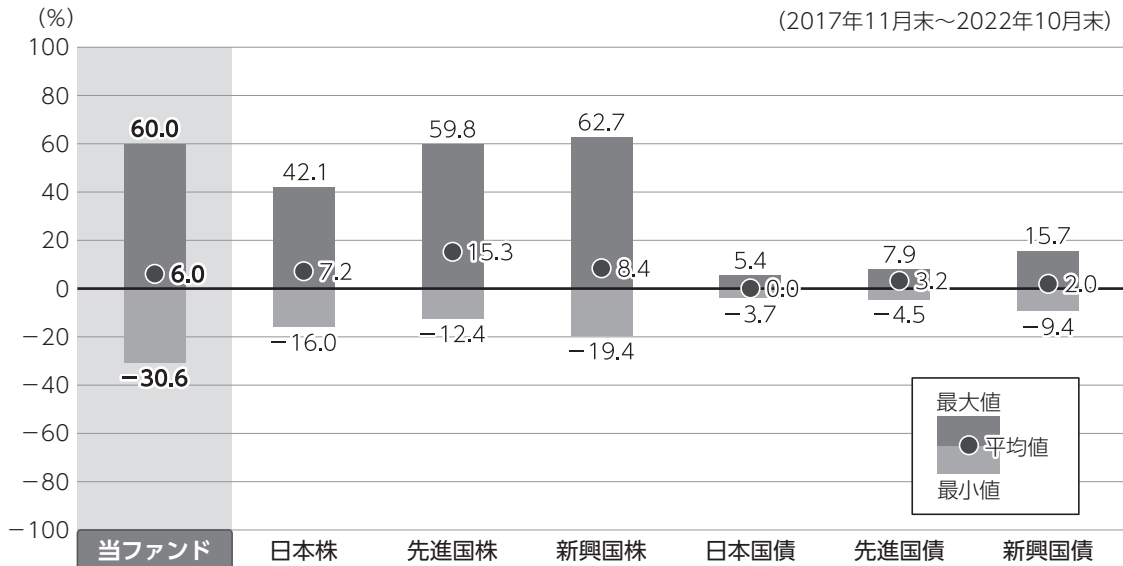
（注）参考指数は、2022年4月1日までは「JASDAQ INDEX」のリターンを利用し、2022年4月4日以降「RUSSELL/NOMURA Small Capインデックス（配当込み）」のリターンを利用して指数化（2指数のリターンを繋いだ合成指数）しています。

*本書が、受益者のみなさまのお手元に届くのは作成対象期間末から2ヵ月以上が経過していることにご留意ください。なお、最近の運用状況や約款変更の内容等は当社ホームページ（<https://www.am.mufg.jp/>）にて開示を行っている場合があります。

当該投資信託の概要

商品分類	追加型投信／国内／株式
信託期間	2027年11月29日まで（2000年11月30日設定）
運用方針	わが国の株式に投資することにより信託財産の中長期的な成長をめざして運用を行います。
主要投資対象	<p>■当ファンド いちよし 公開ベンチャー・マザーファンド受益証券</p> <p>■いちよし 公開ベンチャー・マザーファンド わが国の金融商品取引所上場（これに準ずるものを含みます。）株式</p>
運用方法	わが国の金融商品取引所に上場されている中小型株式の中から、企業の成長性が高く、かつ株価水準が割安であると判断される銘柄を中心に投資します。ボトムアップ・アプローチによる銘柄選定を行い、中長期的な値上がり益の獲得をめざします。
分配方針	毎年11月29日（休業日の場合は翌営業日）に決算を行い、収益分配方針に基づいて分配を行います。分配対象額の範囲は、経費控除後の配当等収益と売買益（評価益を含みます。）等の全額とします。基準価額水準、市況動向、信託財産の中長期的な成長をはかるという当ファンドの目的等を総合的に勘案して、分配金額を決定します。（ただし、分配対象収益が少額の場合には分配を行わない場合もあります。）

ファンドと代表的な資産クラスとの騰落率の比較



●上記は、2017年11月から2022年10月の5年間における1年騰落率の平均・最大・最小を、ファンドおよび他の代表的な資産クラスについて定量的に比較できるように作成したものです。

各資産クラスの指数

日本株	東証株価指数 (TOPIX) (配当込み)
先進国株	MSCI コクサイ・インデックス (配当込み)
新興国株	MSCI エマージング・マーケット・インデックス (配当込み)
日本国債	NOMURA-BPI (国債)
先進国債	FTSE世界国債インデックス (除く日本)
新興国債	JPMorgan Global Diversifaid

※詳細は最終ページの「指数に関して」をご参照ください。

(注) 海外の指数は、為替ヘッジなしによる投資を想定して、円換算しています。

●全ての資産クラスがファンドの投資対象とは限りません。

●ファンドは分配金再投資基準価額の騰落率です。

●騰落率は直近前月末から60ヵ月遡った算出結果であり、ファンドの決算日に対応した数値とは異なります。

当該投資信託のデータ

2022年11月29日現在

▶ 当該投資信託の組入資産の内容

組入ファンド

(組入銘柄数：1 銘柄)

ファンド名	第22期末 2022年11月29日
いちよし 公開ベンチャー・マザーファンド	99.5%

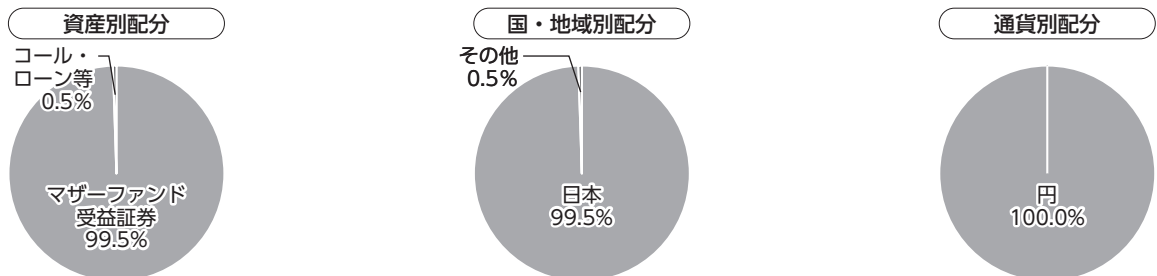
※比率は当ファンドの純資産総額に対するマザーファンドの評価額の割合です。

純資産等

項目	第22期末 2022年11月29日
純資産総額 (円)	1,011,324,171
受益権口数 (口)	377,329,714
1 万口当たり基準価額 (円)	26,802

※当期中において追加設定元本は753,408円
同解約元本は4,522,015円です。

種別構成等



※比率は当ファンドの純資産総額に対する割合です。構成比率が5%未満の項目は「その他」に分類しています。

※国・地域別配分の「その他」には、コール・ローン等のように、複数の金融機関等（国内外）を相手先とし他のファンドの余剰資金等と合せて運用しているものを含みます。

※【国・地域別配分】、【通貨別配分】は、組入ファンドの発行地、発行通貨を表示しています。

291406

2022年11月29日現在

組入上位ファンドの概要

▶ いちよし 公開ベンチャー・マザーファンド

基準価額の推移

2021年11月29日～2022年11月29日



1万口当たりの費用明細

2021年11月30日～2022年11月29日

項目	当期	
	金額(円)	比率(%)
(a) 売買委託手数料	11	0.105
(株 式)	(11)	(0.105)
合計	11	0.105

期中の平均基準価額は、10,837円です。

※項目の概要については、前記「1万口当たりの費用明細」をご参照ください。

組入上位10銘柄

(組入銘柄数：65銘柄)

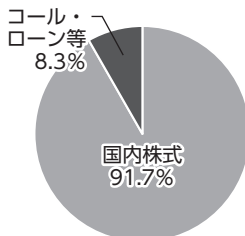
順位	銘柄	種類	国・地域	業種/種別	比率(%)
1	エンプラス	株式	日本	電気機器	2.6
2	プレステージ・インターナショナル	株式	日本	サービス業	2.6
3	アйдマ・ホールディングス	株式	日本	サービス業	2.4
4	日油	株式	日本	化学	2.4
5	ヨコオ	株式	日本	電気機器	2.2
6	INT LOOP	株式	日本	サービス業	2.2
7	栄研化学	株式	日本	医薬品	2.2
8	アニコム ホールディングス	株式	日本	保険業	2.2
9	日本ホスピスホールディングス	株式	日本	サービス業	2.0
10	オキサイド	株式	日本	電気機器	1.9

※比率はマザーファンドの純資産総額に対する割合です。
 ※原則、国・地域については、法人登録地を表示しています。

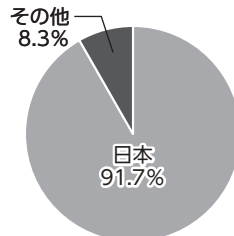
※なお、全銘柄に関する詳細な情報等については、運用報告書（全体版）でご覧いただけます。

種別構成等

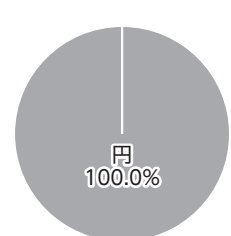
資産別配分



国・地域別配分



通貨別配分



※比率はマザーファンドの純資産総額に対する割合です。
 構成比率が5%未満の項目は「その他」に分類しています。
 ※原則、国・地域については、法人登録地を表示しています。

※国・地域別配分の「その他」には、コール・ローン等のように、複数の金融機関等（国内外）を相手先とし他のファンドの余裕資金等と合せて運用しているものを含みます。

指数に関して

▶ ファンドの参考指数である『RUSSELL/NOMURA Small Capインデックス（配当込み）^(注)』について

参考指数は、2022年4月1日までは「JASDAQ INDEX」です。東京証券取引所の市場区分再編により、2022年4月4日以降は「RUSSELL/NOMURA Small Capインデックス（配当込み）」に変更いたしました。

(注) 参考指数は、東京証券取引所の市場区分再編に伴い、2022年4月1日までは「JASDAQ INDEX」のリターンを利用し、2022年4月4日以降「RUSSELL/NOMURA Small Capインデックス（配当込み）」のリターンを利用して指数化（2指数のリターンを繋いだ合成指数）しています。

Russell/Nomura Small Capインデックス（配当込み）の知的財産権とその他一切の権利は野村證券およびFrank Russell Companyに帰属しています。また、この両社は当該指数の正確性、完全性、信頼性、有用性を保証するものではありません。

▶ 「ファンドと代表的な資産クラスとの騰落率の比較」に用いた指数について

● 東証株価指数（TOPIX）（配当込み）

東証株価指数（TOPIX）（配当込み）とは、日本の株式市場を広範に網羅するとともに、投資対象としての機能性を有するマーケット・ベンチマークで、浮動株ベースの時価総額加重方式により算出される株価指数です。TOPIXの数値及びTOPIXに係る標章又は商標は、株式会社JPX総研又は株式会社JPX総研の関連会社（以下「JPX」という。）の知的財産であり、指数の算出、指数値の公表、利用などTOPIXに関するすべての権利・ノウハウ及びTOPIXに係る標章又は商標に関するすべての権利はJPXが有します。

● MSCI コクサイ・インデックス（配当込み）

MSCI コクサイ・インデックス（配当込み）とは、MSCI Inc.が開発した株価指数で、日本を除く世界の先進国で構成されています。また、MSCI コクサイ・インデックスに対する著作権及びその他知的財産権はすべてMSCI Inc.に帰属します。

● MSCI エマージング・マーケット・インデックス（配当込み）

MSCI エマージング・マーケット・インデックス（配当込み）とは、MSCI Inc.が開発した株価指数で、世界の新興国で構成されています。また、MSCI エマージング・マーケット・インデックスに対する著作権及びその他知的財産権はすべてMSCI Inc.に帰属します。

● NOMURA-BPI（国債）

NOMURA-BPI（国債）とは、野村證券株式会社が発表しているわが国の代表的な国債パフォーマンスインデックスで、NOMURA-BPI（総合）のサブインデックスです。当該指数の知的財産権およびその他一切の権利は同社に帰属します。なお、同社は、当該指数の正確性、完全性、信頼性、有用性、市場性、商品性および適合性を保証するものではなく、当該指数を用いて運用されるファンドの運用成果等に関して一切責任を負いません。

● FTSE世界国債インデックス（除く日本）

FTSE世界国債インデックス（除く日本）は、FTSE Fixed Income LLCにより運営され、日本を除く世界主要国の国債の総合収益率を各市場の時価総額で加重平均した債券インデックスです。FTSE Fixed Income LLCは、本ファンドのスポンサーではなく、本ファンドの推奨、販売あるいは販売促進を行っておりません。このインデックスのデータは、情報提供のみを目的としており、FTSE Fixed Income LLCは、当該データの正確性および完全性を保証せず、またデータの誤謬、脱漏または遅延につき何ら責任を負いません。このインデックスに対する著作権等の知的財産その他一切の権利はFTSE Fixed Income LLCに帰属します。

● J P モルガン G B I - E M グローバル・ダイバーシファイド

J P モルガン G B I - E M グローバル・ダイバーシファイドとは、J. P. モルガン・セキュリティーズ・エルエルシーが算出し公表している指数で、現地通貨建てのエマージング債市場の代表的なインデックスです。現地通貨建てのエマージング債のうち、投資規制の有無や、発行規模等を考慮して選ばれた銘柄により構成されています。当指数の著作権はJ. P. モルガン・セキュリティーズ・エルエルシーに帰属します。



三菱UFJ国際投信