

# 三菱UFJ 新興国債券ファンド 通貨選択シリーズ <トルコリラコース> (毎月分配型)

追加型投信／海外／債券

作成対象期間：2019年10月22日～2020年4月20日

第 125 期 決算日：2019年11月20日 第 128 期 決算日：2020年2月20日

第 126 期 決算日：2019年12月20日 第 129 期 決算日：2020年3月23日

第 127 期 決算日：2020年1月20日 第 130 期 決算日：2020年4月20日

## 受益者のみなさまへ

平素は格別のご愛顧を賜り厚く御礼申し上げます。  
当ファンドは、主として円建て外国投資信託への投資を通じて、米ドル建てを中心とした世界のエマージング債券を高位に組み入れ、利子収益の確保および値上がり益の獲得を目指す運用を行うとともに、実質的な保有外貨建て資産については、米ドル売り、トルコリラ買いの為替取引を行います。ここに運用状況をご報告申し上げます。  
当ファンドが受益者のみなさまの資産形成に資するよう、運用に努めてまいりますので、よろしくお願い申し上げます。

### 第130期末 (2020年4月20日)

基準価額 1,818円

純資産総額 2,608百万円

### 第125期～第130期

騰落率 -20.9%

分配金合計(\*) 90円

(注) 騰落率は分配金再投資基準価額の騰落率で表示しています。

(\*) 当期間の合計分配金額です。

当ファンドは、投資信託約款において運用報告書（全体版）に記載すべき事項を、電磁的方法によりご提供する旨を定めており、以下の方法でご覧いただけます。運用報告書（全体版）は、受益者のご請求により交付されます。交付をご請求される方は、販売会社までお問い合わせください。

閲覧・ダウンロード方法



<https://www.am.mufg.jp/>

[ファンド検索] に  
ファンド名を入力

各ファンドの詳細ページで  
閲覧およびダウンロード

**MUFG** 三菱UFJ国際投信

東京都千代田区有楽町一丁目12番1号  
ホームページ <https://www.am.mufg.jp/>

### ■当運用報告書に関するお問い合わせ先

お客さま専用  
フリーダイヤル  0120-151034

(受付時間：営業日の9：00～17：00、土・日・祝日・12月31日～1月3日を除く)

お客さまのお取引内容につきましては、お取扱いの販売会社にお尋ねください。

# 運用経過

第125期～第130期：2019年10月22日～2020年4月20日

## ▶ 当作成期中の基準価額等の推移について

### 基準価額等の推移



第125期首	2,393円
第130期末	1,818円
既払分配金	90円
騰落率	-20.9%

(分配金再投資ベース)

※分配金再投資基準価額は、分配金が支払われた場合、収益分配金(税込み)を分配時に再投資したものとみなして計算したもので、ファンドの運用の実質的なパフォーマンスを示すものです。

※実際のファンドにおいては、分配金を再投資するかどうかについては、受益者のみなさまがご利用のコースにより異なります。また、ファンドの購入価額により課税条件も異なります。従って、各個人の受益者のみなさまの損益の状況を示すものではない点にご留意ください。

### 基準価額の動き

基準価額は当作成期首に比べ20.9% (分配金再投資ベース) の下落となりました。

### 基準価額の主な変動要因

#### 上昇要因

為替取引によるプレミアム (金利差相当分の収益) を獲得したこと

#### 下落要因

エマージング (新興経済国) 債券市況が下落したこと  
トルコリラが対円で下落したこと

2019年10月22日～2020年4月20日

## 1万口当たりの費用明細

項目	第125期～第130期		項目の概要
	金額 (円)	比率 (%)	
(a) 信託報酬	19	0.840	(a) 信託報酬 = 作成期中の平均基準価額 × 信託報酬率 × (作成期中の日数 ÷ 年間日数)
（投信会社）	(12)	(0.514)	ファンドの運用・調査、受託会社への運用指図、基準価額の算出、目論見書等の作成等の対価
（販売会社）	(7)	(0.304)	交付運用報告書等各種書類の送付、顧客口座の管理、購入後の情報提供等の対価
（受託会社）	(1)	(0.022)	ファンドの財産の保管および管理、委託会社からの運用指図の実行等の対価
(b) その他費用	0	0.002	(b) その他費用 = 作成期中のその他費用 ÷ 作成期中の平均受益権口数
（監査費用）	(0)	(0.002)	ファンドの決算時等に監査法人から監査を受けるための費用
合計	19	0.842	

作成期中の平均基準価額は、2,308円です。

(注) 作成期間の費用（消費税等のかかるものは消費税等を含む）は、追加・解約により受益権口数に変動があるため、簡便法により算出した結果です。

(注) 各金額は項目ごとに円未満は四捨五入してあります。

(注) その他費用は、このファンドが組み入れている親投資信託が支払った金額のうち、当ファンドに対応するものを含みます。

(注) 各項目の費用は、このファンドが組み入れている投資信託証券（マザーファンドを除く。）が支払った費用を含みません。

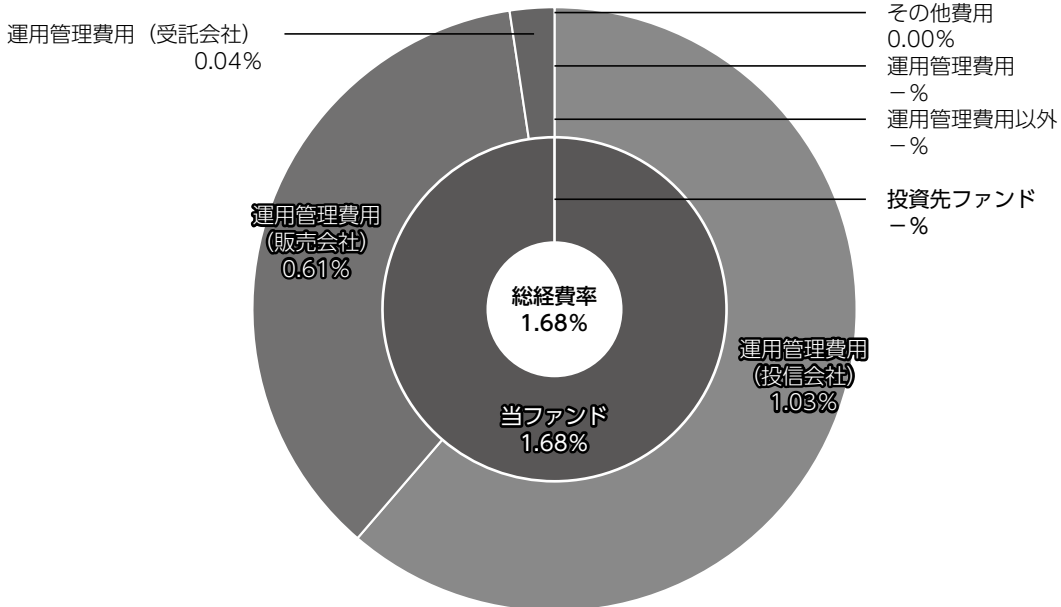
(注) 当該投資信託証券の直近の計算期末時点における「1万口当たりの費用明細」が取得できるものについては「組入れ上位ファンドの概要」に表示することとしております。

(注) 各比率は1万口当たりのそれぞれの費用金額（円未満の端数を含む）を作成期間の平均基準価額で除して100を乗じたもので、項目ごとに小数第3位未満は四捨五入してあります。

## (参考情報)

### ■ 総経費率

当作成対象期間の運用・管理にかかった費用の総額（原則として、募集手数料、売買委託手数料及び有価証券取引税を除く。）を作成中の平均受益権口数に作成中の平均基準価額（1口当たり）を乗じた数で除した**総経費率（年率）は1.68%**です。



総経費率 (①+②+③)	(%)	1.68
①当ファンドの費用の比率	(%)	1.68
②投資先ファンドの運用管理費用の比率	(%)	-
③投資先ファンドの運用管理費用以外の比率	(%)	-

(注) ①の費用は、1万口当たりの費用明細において用いた簡便法により算出したものです。

(注) 各費用は、原則として、募集手数料、売買委託手数料及び有価証券取引税を含みません。

(注) 各比率は、年率換算した値です。

(注) 投資先ファンドとは、このファンドが組入れている投資信託証券（マザーファンドを除く。）です。

(注) ①の費用は、マザーファンドが支払った費用を含み、投資先ファンドが支払った費用を含みません。

(注) ①の費用と②③の費用は、計上された期間が異なる場合があります。

(注) 前記の前提条件で算出したものです。このため、これらの値はあくまでも参考であり、実際に発生した費用の比率とは異なります。

2015年4月20日～2020年4月20日

## 最近5年間の基準価額等の推移について



※分配金再投資基準価額は、2015年4月20日の値を基準価額と同一となるように指数化しています。

## 最近5年間の年間騰落率

	2015/4/20 期初	2016/4/20 決算日	2017/4/20 決算日	2018/4/20 決算日	2019/4/22 決算日	2020/4/20 決算日
基準価額 (円)	5,646	4,301	3,205	2,847	2,253	1,818
期間分配金合計 (税込み) (円)	—	1,170	700	470	300	180
分配金再投資基準価額騰落率 (%)	—	-3.1	-9.9	2.6	-9.3	-12.7
純資産総額 (百万円)	7,202	3,934	2,357	3,941	3,246	2,608

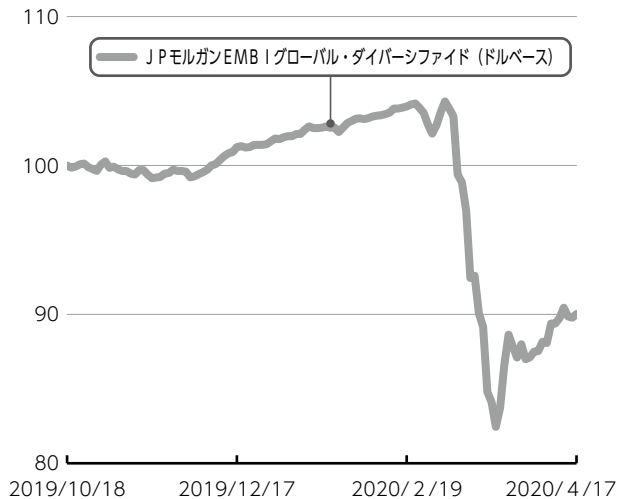
※ファンド年間騰落率は、収益分配金 (税込み) を再投資したものとみなして計算したもので、ファンド運用の実質的なパフォーマンスを示すものです。

当ファンドの値動きを表す適切な指数が存在しないため、ベンチマーク等はありません。

第125期～第130期：2019年10月22日～2020年4月20日

## 投資環境について

## 債券市況の推移 (当作成期首を100として指数化)



## ▶ 債券市況

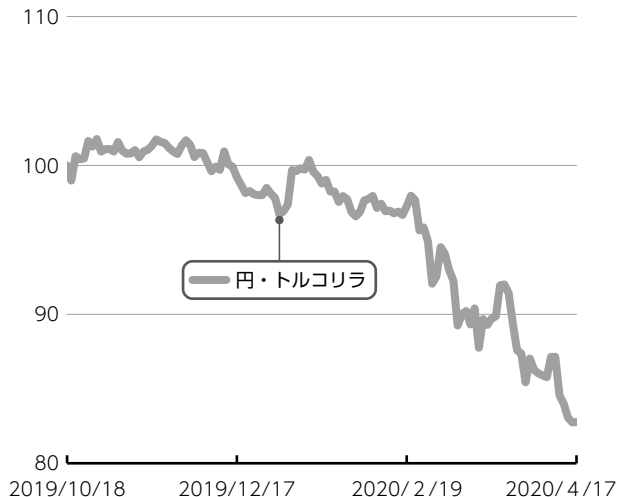
## ▶ エマージング債券市況は下落しました。

当作成期は、米中通商協議において第一段階の合意に達したことなどを背景にエマージング債券市況が堅調に推移する場面があったものの、新型コロナウイルスの感染拡大やそれに伴う多くの国での経済活動の抑制、原油価格の下落などを背景に2020年3月上旬以降、市場参加者のリスク回避的な姿勢の強まりからエマージング債券市況は大きく下落し、当作成期を通じて見ると大幅に下落しました。

(注) 現地日付ベースで記載しております。

(注) J PモルガンEMBIグローバル・ダイバーシファイドとは、J. P. モルガン・セキュリティーズ・エルエルシーが算出し公表している米ドル建ての新興国債および国債に準じる債券のパフォーマンスを表す指数で、指数構成国の組入比率に調整を加えた指数です。J PモルガンEMBIグローバル・ダイバーシファイドは、J. P. モルガン・セキュリティーズ・エルエルシーが発表しており、著作権はJ. P. モルガン・セキュリティーズ・エルエルシーに帰属しております。

## 為替市況の推移 (当作成期首を100として指数化、対円)



(注) 現地日付ベースで記載しております。

### ▶ 為替市況

#### トルコリラは対円で下落しました。

当作成期初から、米国との関係悪化など政治的な不透明感の高まりやトルコ中央銀行の利下げなどを背景にトルコリラは対円で上値の重い展開となりました。その後、新型コロナウイルスの感染拡大を受け、グローバルな景気減速懸念や金融市場の混乱が高まる中で、トルコリラは対円で大幅に下落しました。主要国の政府や中央銀行などの政策対応を受けて市場参加者の過度なリスク回避姿勢が後退したことなどを受けて市場の変動性（ボラティリティ）は低下しているものの、足下にかけてトルコリラは軟調に推移し、当作成期を通じて見るとトルコリラは対円で下落しました。

### ▶ 国内短期金融市場

#### 無担保コール翌日物金利は0%を下回る水準で推移しました。

当作成期の短期金融市場をみると、日銀は長短金利を操作目標として金融市場調整を行いました。コール・レート（無担保・翌日物）はマイナス圏で推移し、2020年4月20日のコール・レートは-0.042%となりました。



## ▶ 当該投資信託のポートフォリオについて

### ▶ 三菱UFJ 新興国債券ファンド 通貨 選択シリーズ<トルコリラコース> (毎月分配型)

円建て外国投資信託であるピムコ ケイマン エマージング ボンド ファンド B - クラス J (TRY) への投資を通じて、エマージング債券を高位に組み入れました。また、マネー・マーケット・マザーファンド投資信託証券を一部組み入れた運用を行いました。

### ▶ ピムコ ケイマン エマージング ボンド ファンド B - クラス J (TRY)

主に米ドル建ての新興国債券に投資を行いました。

### 国別配分戦略

国別配分戦略については、改革の進展への期待からウクライナに対して積極姿勢とした他、ファンダメンタルズの改善等を背景にドミニカ共和国に対して積極姿勢としました。

保有外貨建て資産に対し、米ドル売り、トルコリラ買いの為替取引を行いました。

### ▶ マネー・マーケット・マザーファンド コール・ローン等短期金融商品を活用し、 利子等収益の確保を図りました。

## ▶ 当該投資信託のベンチマークとの差異について

当ファンドの値動きを表す適切な指数が存在しないため、ベンチマーク等はありません。従って、ベンチマークおよび参考指数との対比は表記できません。

## 分配金について

収益分配金につきましては、基準価額水準、市況動向、分配対象額の水準等を勘案し、次表の通りとさせていただきます。収益分配に充てなかった利益（留保益）につきましては、信託財産中に留保し、運用の基本方針に基づいて運用します。

## 分配原資の内訳

(単位：円、1万口当たり、税込み)

項目	第125期 2019年10月22日~ 2019年11月20日	第126期 2019年11月21日~ 2019年12月20日	第127期 2019年12月21日~ 2020年1月20日	第128期 2020年1月21日~ 2020年2月20日	第129期 2020年2月21日~ 2020年3月23日	第130期 2020年3月24日~ 2020年4月20日
当期分配金 (対基準価額比率)	<b>15</b> (0.615%)	<b>15</b> (0.622%)	<b>15</b> (0.603%)	<b>15</b> (0.607%)	<b>15</b> (0.790%)	<b>15</b> (0.818%)
当期の収益	15	15	15	15	15	15
当期の収益以外	-	-	-	-	-	-
翌期繰越分配対象額	727	747	765	779	790	801

(注) 対基準価額比率は当期分配金（税込み）の期末基準価額（分配金込み）に対する比率であり、ファンドの収益率とは異なります。

(注) 当期の収益、当期の収益以外は小数点以下切捨てで算出しているため合計が当期分配金と一致しない場合があります。

## 今後の運用方針 (作成対象期間末での見解です。)

### ▶ 三菱UFJ 新興国債券ファンド 通貨 選択シリーズ<トルコリラコース> (毎月分配型)

円建て外国投資信託への投資を通じてエマージング債券を高位に組み入れた運用を行うほか、一部、マネー・マーケット・マザーファンド投資信託証券の組み入れを維持し、毎月の分配をめざしていく方針です。

### ▶ ピムコ ケイマン エマージング ボンド ファンド B - クラス J (TRY)

米ドル建てを中心とした世界のエマージング債券を高位に組み入れた運用を行い、利子収益の確保および値上がり益の獲得をめざします。

エマージング諸国への投資に関しては、各国の経済政策等とその成果を見極め、投資国を選別することが重要と考えています。

具体的には、ゼレンスキー大統領の政策によりファンダメンタルズが改善基調にあるウクライナなどを積極姿勢とする方針です。一方、中国やフィリピン、マレーシアなどのアジア諸国については、新型コロナウイルスの感染拡大による景気減速が懸念されることなどから消極姿勢とする方針です。

なお、保有外貨建て資産に対し、米ドル売り、トルコリラ買いの為替取引を行います。

### ▶ マネー・マーケット・マザーファンド

物価は緩やかに上昇していくと予想していますが、日銀の物価目標である2%には届かないと思われます。したがって、今後も金融緩和政策が継続すると想定されることから、短期金利は低位で推移すると予想しています。以上の見通しにより、コール・ローンおよびCP現先取引等への投資を通じて、安定した収益の確保をめざした運用を行う方針です。

# お知らせ

## ▶ 約款変更

- ・該当事項はありません。

## ▶ その他

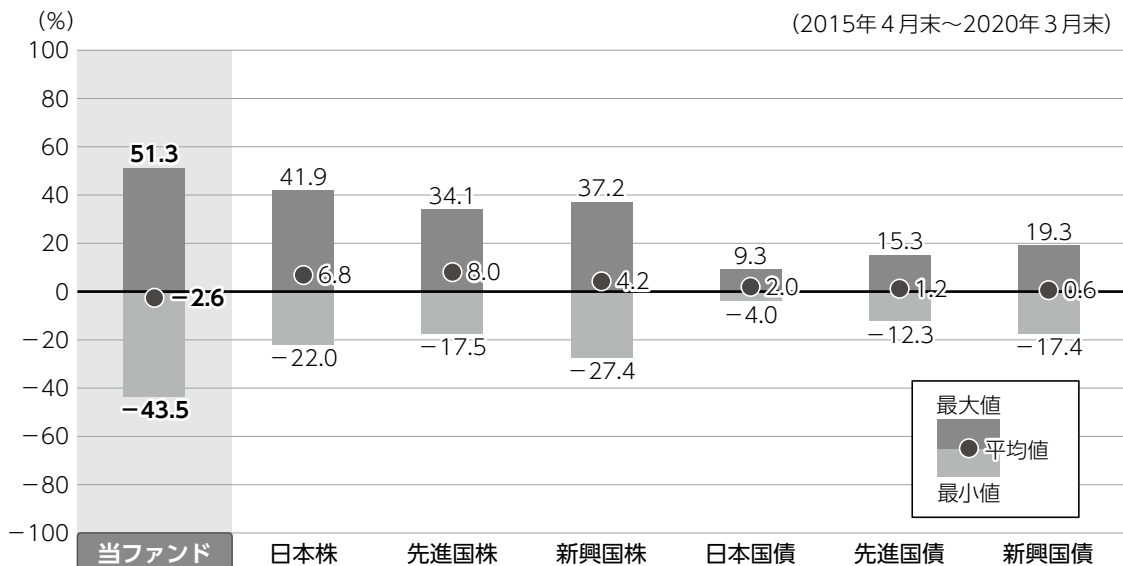
- ・該当事項はありません。

\*本書が、受益者のみなさまのお手元に届くのは作成対象期間末から2ヵ月以上が経過していることにご留意ください。  
なお、最近の運用状況や約款変更の内容等は当社ホームページ (<https://www.am.mufig.jp/>) にて開示を行っている場合があります。

# 当該投資信託の概要

商品分類	追加型投信／海外／債券
信託期間	2024年4月19日まで（2009年4月28日設定）
運用方針	主として円建ての外国投資信託であるピムコ ケイマン エマージング ボンド ファンド B - クラス J (TRY) の投資信託証券への投資を通じて、米ドル建ての新興経済国の政府および政府機関等の発行する債券等に実質的な投資を行います。また、当該外国投資信託への投資を通じて、実質的な保有外貨建て資産に対し、米ドル売り、トルコリラ買いの為替取引を行います（このため、基準価額はトルコリラの対円での為替変動の影響を受けます。）。なお、証券投資信託であるマネー・マーケット・マザーファンドの投資信託証券への投資も行います。投資信託証券への運用の指図に関する権限は、ピムコジャパンリミテッドに委託します。
主要投資対象	<p>■当ファンド ピムコ ケイマン エマージング ボンド ファンド B - クラス J (TRY) およびマネー・マーケット・マザーファンドの投資信託証券を主要投資対象とします。</p> <p>■ピムコ ケイマン エマージング ボンド ファンド B - クラス J (TRY) ピムコ ケイマン エマージング ボンド ファンド (M) への投資を通じて、新興経済国の政府、政府機関等が発行もしくは信用保証する米ドル建ての債券およびその派生商品等を主要投資対象とします。</p> <p>■マネー・マーケット・マザーファンド わが国の公社債等を主要投資対象とします。外貨建資産への投資は行いません。</p>
運用方法	米ドル建ての新興国債券を実質的な主要投資対象とし、高い利子収入の獲得と中長期的な信託財産の成長をめざします。
分配方針	経費等控除後の配当等収益および売買益（評価益を含みます。）等の全額を分配対象額とし、分配金額は、基準価額水準、市況動向等を勘案して委託会社が決定します。ただし、分配対象収益が少額の場合には分配を行わないことがあります。

## ファンドと代表的な資産クラスとの騰落率の比較



●上記は、2015年4月から2020年3月の5年間における1年騰落率の平均・最大・最小を、ファンドおよび他の代表的な資産クラスについて定量的に比較できるように作成したものです。

### 各資産クラスの指数

日本株	東証株価指数 (TOPIX) (配当込み)
先進国株	MSCI コクサイ・インデックス (配当込み)
新興国株	MSCI エマージング・マーケット・インデックス (配当込み)
日本国債	NOMURA-BPI (国債)
先進国債	FTSE世界国債インデックス (除く日本)
新興国債	JPMorgan Global Diversifaid

※詳細は最終ページの「指数に関して」をご参照ください。

(注) 海外の指数は、為替ヘッジなしによる投資を想定して、円換算しています。

●全ての資産クラスがファンドの投資対象とは限りません。

●ファンドは分配金再投資基準価額の騰落率です。

●騰落率は直近前月末から60ヵ月遡った算出結果であり、ファンドの決算日に対応した数値とは異なります。

# 当該投資信託のデータ

2020年4月20日現在

## 当該投資信託の組入資産の内容

### 組入ファンド

(組入銘柄数：2銘柄)

ファンド名	第130期末 2020年4月20日
ピムコ ケイマン エマージング ボンド ファンド B - クラス J (TRY)	96.6%
マネー・マーケット・マザーファンド	0.1%

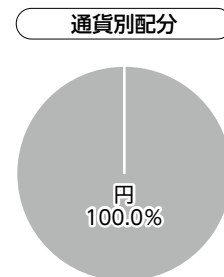
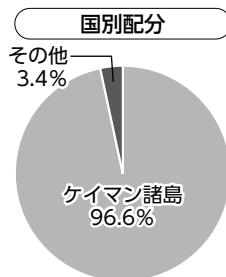
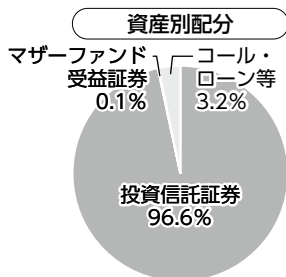
※比率は当ファンドの純資産総額に対する各投資信託証券の評価額の割合です。

### 純資産等

項目	第125期末 2019年11月20日	第126期末 2019年12月20日	第127期末 2020年1月20日	第128期末 2020年2月20日	第129期末 2020年3月23日	第130期末 2020年4月20日
純資産総額 (円)	3,881,529,162	3,831,545,590	3,962,096,244	3,801,726,161	2,710,630,088	2,608,338,909
受益権口数 (口)	16,016,056,845	15,989,807,091	16,027,781,702	15,475,212,003	14,384,992,927	14,345,566,587
1万口当たり基準価額 (円)	2,424	2,396	2,472	2,457	1,884	1,818

※当作成期間中(第125期～第130期)において追加設定元本は1,213,537,686円  
同解約元本は 3,667,040,605円です。

### 種別構成等



※比率は当ファンドの純資産総額に対する割合です。構成比率が5%未満の項目は「その他」に分類しています。

※国別配分の「その他」には、コール・ローン等のように、複数の金融機関等(国内外)を相手先とし他のファンドの余裕資金等と合わせて運用しているものを含みます。

※【国別配分】、【通貨別配分】は、組入ファンドの発行国、発行通貨を表示しています。

2019年2月28日現在

## 組入上位ファンドの概要

## ▶ ピムコ ケイマン エマージング ボンド ファンド B - クラス J (TRY)

## 基準価額の推移

2018年2月28日～2019年2月28日



基準価額以外の開示情報につきましては、各通貨毎のクラス分けされたものがないため、「ピムコ ケイマン エマージング ボンド ファンド (M)」ベースで表示しています。

## 1万口当たりの費用明細

2018年3月1日～2019年2月28日

ファンドが投資対象とする投資信託証券では運用管理費用（信託報酬）はありません。

## ▶ ピムコ ケイマン エマージング ボンド ファンド (M)

## 組入上位10銘柄

(組入銘柄数：239銘柄)

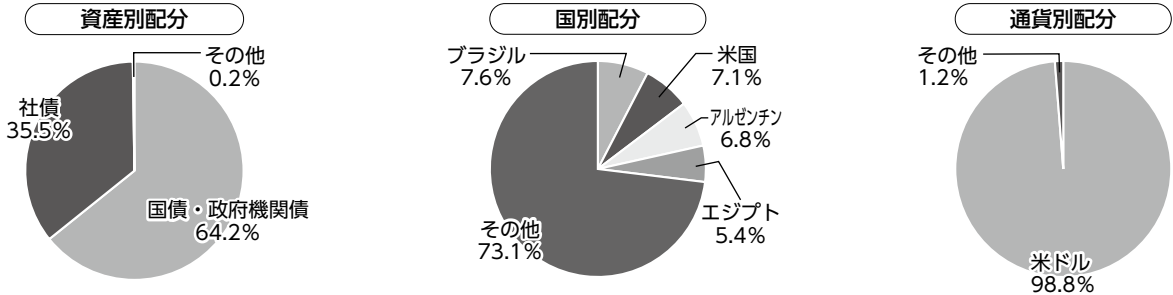
	銘柄	国	比率(%)
1	PROVINCIA DE BUENOS AIRE SR UNSEC REGS	アルゼンチン	2.1
2	BANCO DO BRASIL (CAYMAN) SR UNSEC REGS	ブラジル	1.9
3	REPUBLIC OF GHANA	ガーナ	1.6
4	DOMINICAN REPUBLIC REGS	ドミニカ	1.5
5	MEXICO GOVT (UMS) GLBL SR NT	メキシコ	1.4
6	CENT ELET BRASILEIRAS SA SR UNSEC REGS	ブラジル	1.4
7	REPUBLIC OF SRI LANKA	スリランカ	1.3
8	REPUBLIC OF ARGENTINA SR UNSEC	アルゼンチン	1.3
9	GAZPROM (GPN CAPITAL) SR UNSEC REGS	ロシア	1.2
10	REPUBLIC OF NIGERIA	ナイジェリア	1.2

※比率はマスターファンドの純資産総額に対する割合です。

※なお、全銘柄に関する詳細な情報等については、運用報告書（全体版）をご覧ください。



## 種別構成等



※比率はマスターファンドの純資産総額に対する割合です。構成比率が5%未満の項目は「その他」に分類しています。  
 ※ピムコ ケイマン エマージング ボンド ファンド B - クラス J (TRY) において、保有資産に対し米ドル売りトルコリラ買いの為替取引を行っており、実質的な通貨別比率は、トルコリラ97.7%です。

968469

2019年11月20日現在

組入上位ファンドの概要

マネー・マーケット・マザーファンド

基準価額の推移

2019年5月20日～2019年11月20日



1万口当たりの費用明細

2019年5月21日～2019年11月20日

項目	当期	
	金額(円)	比率(%)
(a) その他費用	0	0.000
(その他)	(0)	(0.000)
合計	0	0.000

期中の平均基準価額は、10,183円です。

※項目の概要については、前記「1万口当たりの費用明細」をご参照ください。

組入上位10銘柄

(組入銘柄数：1銘柄)

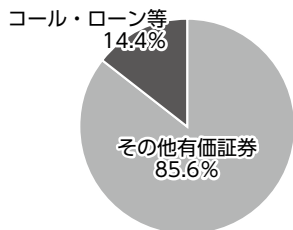
	銘柄	種類	国	業種/種別	比率(%)
1	イオンプロダクト 191121	その他有価証券	日本	コマーシャル・ペーパー	85.6
2					
3					
4					
5					
6					
7					
8					
9					
10					

※比率はマザーファンドの純資産総額に対する割合です。

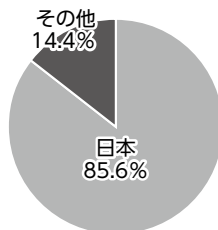
※なお、その他有価証券以外の全銘柄に関する詳細な情報等については、運用報告書(全体版)をご覧ください。

種別構成等

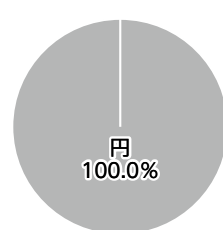
資産別配分



国別配分



通貨別配分



※比率はマザーファンドの純資産総額に対する割合です。構成比率が5%未満の項目は「その他」に分類しています。  
 ※国別配分の「その他」には、コール・ローン等のように、複数の金融機関等(国内外)を相手先とし他のファンドの  
 余裕資金等と合せて運用しているものを含まます。

# 指数に関して

## ▶ 「ファンドと代表的な資産クラスとの騰落率の比較」に用いた指数について

### ●東証株価指数（TOPIX）（配当込み）

東証株価指数（TOPIX）（配当込み）とは、東京証券取引所第一部に上場する内国普通株式全銘柄を対象として算出した指数で、わが国の株式市場全体の値動きを表す株価指数です。TOPIXに関する知的財産権その他一切の権利は東京証券取引所に帰属します。東京証券取引所は、TOPIXの算出もしくは公表の方法の変更、TOPIXの算出もしくは公表の停止またはTOPIXの商標の変更もしくは使用の停止を行う権利を有しています。

### ●MSCI コクサイ・インデックス（配当込み）

MSCI コクサイ・インデックス（配当込み）とは、MSCI Inc.が開発した株価指数で、日本を除く世界の先進国で構成されています。また、MSCI コクサイ・インデックスに対する著作権及びその他知的財産権はすべてMSCI Inc.に帰属します。

### ●MSCI エマージング・マーケット・インデックス（配当込み）

MSCI エマージング・マーケット・インデックス（配当込み）とは、MSCI Inc.が開発した株価指数で、世界の新興国で構成されています。また、MSCI エマージング・マーケット・インデックスに対する著作権及びその他知的財産権はすべてMSCI Inc.に帰属します。

### ●NOMURA-BPI（国債）

NOMURA-BPI（国債）とは、野村證券株式会社が発表しているわが国の代表的な国債パフォーマンスインデックスで、NOMURA-BPI（総合）のサブインデックスです。当該指数の知的財産権およびその他一切の権利は同社に帰属します。なお、同社は、当該指数の正確性、完全性、信頼性、有用性、市場性、商品性および適合性を保証するものではなく、当該指数を用いて運用されるファンドの運用成果等に関して一切責任を負いません。

### ●FTSE世界国債インデックス（除く日本）

FTSE世界国債インデックス（除く日本）は、FTSE Fixed Income LLCにより運営され、日本を除く世界主要国の国債の総合収益率を各市場の時価総額で加重平均した債券インデックスです。FTSE Fixed Income LLCは、本ファンドのスポンサーではなく、本ファンドの推奨、販売あるいは販売促進を行っておりません。このインデックスのデータは、情報提供のみを目的としており、FTSE Fixed Income LLCは、当該データの正確性および完全性を保証せず、またデータの誤謬、脱漏または遅延につき何ら責任を負いません。このインデックスに対する著作権等の知的財産その他一切の権利はFTSE Fixed Income LLCに帰属します。

### ●JPモルガンGBI-EMグローバル・ダイバーシファイド

JPモルガンGBI-EMグローバル・ダイバーシファイドとは、J. P. モルガン・セキュリティーズ・エルエルシーが算出し公表している指数で、現地通貨建てのエマージング債市場の代表的なインデックスです。現地通貨建てのエマージング債のうち、投資規制の有無や、発行規模等を考慮して選ばれた銘柄により構成されています。当指数の著作権はJ. P. モルガン・セキュリティーズ・エルエルシーに帰属します。



三菱UFJ国際投信