

# eMAXIS Slim 米国株式 (S & P 500)

追加型投信／海外／株式／インデックス型



eMAXIS 専用サイト  
<https://emaxis.am.mufig.jp/>

作成対象期間：2024年4月26日～2025年4月25日

第 7 期 決算日：2025年4月25日



eMAXIS 専用LINE

## 受益者のみなさまへ

平素は格別のご愛顧を賜り厚く御礼申し上げます。  
当ファンドは、S & P 500 インデックスマザーファンド受益証券を主要投資対象とし、ベンチマークである S & P 500 指数（配当込み、円換算ベース）に連動する投資成果をめざして運用を行います。ここに運用状況をご報告申し上げます。  
当ファンドが受益者のみなさまの資産形成に資するよう、運用に努めてまいりますので、よろしくお願い申し上げます。

### 第 7 期末 (2025年4月25日)

基準価額	28,502 円
純資産総額	6,261,009 百万円
騰落率	+0.6 %
分配金合計 <sup>(*)</sup>	0 円

(\*) 当期間の合計分配金額です。

当ファンドは、投資信託約款において運用報告書（全体版）に記載すべき事項を、電磁的方法によりご提供する旨を定めており、以下の方法でご覧いただけます。運用報告書（全体版）は、受益者のご請求により交付されます。交付をご請求される方は、販売会社までお問い合わせください。

閲覧・ダウンロード方法



<https://www.am.mufig.jp/>

[ファンド検索] に  
ファンド名を入力

各ファンドの詳細ページで  
閲覧およびダウンロード

**MUFG** 三菱UFJアセットマネジメント

東京都港区東新橋一丁目9番1号  
ホームページ <https://www.am.mufig.jp/>

### ■当運用報告書に関するお問い合わせ先

お客さま専用フリーダイヤル **0120-151034**

(受付時間：営業日の9：00～17：00、土・日・祝日・12月31日～1月3日を除く)

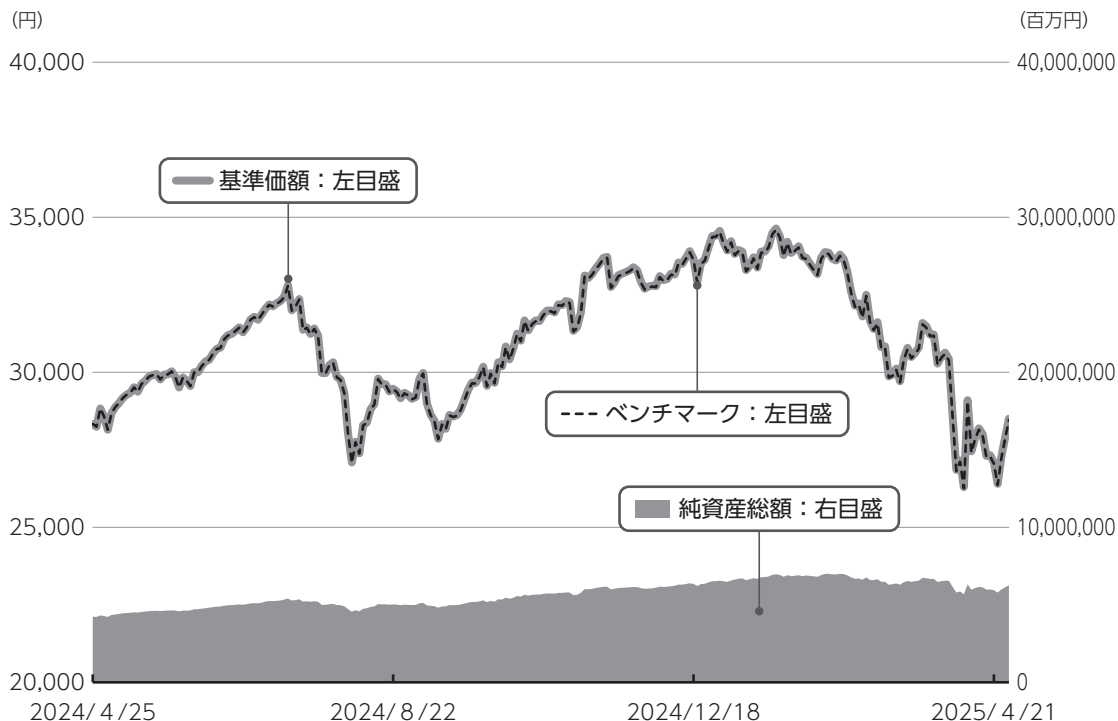
お客さまのお取引内容につきましては、お取扱いの販売会社にお尋ねください。

# 運用経過

第7期：2024年4月26日～2025年4月25日

## ▶ 当期中の基準価額等の推移について

### 基準価額等の推移



第7期首	28,331円
第7期末	28,502円
既払分配金	0円
騰落率	0.6%

※分配金再投資基準価額は、分配金が支払われた場合、収益分配金（税込み）を分配時に再投資したものとみなして計算したもので、ファンドの運用の実質的なパフォーマンスを示すものです。

※実際のファンドにおいては、分配金を再投資するかどうかについては、受益者のみなさまがご利用のコースにより異なります。また、ファンドの購入価額により課税条件も異なります。従って、各個人の受益者のみなさまの損益の状況を示すものではない点にご留意ください。

**基準価額の動き**

基準価額は期間の初めに比べ0.6%の上昇となりました。

**ベンチマークとの差異**

ファンドの騰落率は、ベンチマークの騰落率（0.5%）を0.1%上回りました。

**基準価額の主な変動要因****上昇要因**

ベンチマークに連動する投資成果をめざして運用を行った結果、基準価額はベンチマークとほぼ同様の動きとなりました。

※ベンチマーク（ファンドの運用を行うにあたって運用成果の目標基準とする指標）は、S & P 500 指数（配当込み、円換算ベース）です。詳細は最終ページの「指数に関して」をご参照ください。

※ベンチマークは、期首の値をファンドの基準価額と同一になるように指数化しています。

2024年4月26日～2025年4月25日

# 1 万口当たりの費用明細

項目	当期		項目の概要
	金額 (円)	比率 (%)	
(a) 信託報酬	28	0.089	(a) 信託報酬 = 期中の平均基準価額 × 信託報酬率 × (期中の日数 ÷ 年間日数)
( 投 信 会 社 )	(10)	(0.033)	ファンドの運用・調査、受託会社への運用指図、基準価額の算出、目論見書等の作成等の対価
( 販 売 会 社 )	(11)	(0.035)	交付運用報告書等各種書類の送付、顧客口座の管理、購入後の情報提供等の対価
( 受 託 会 社 )	(6)	(0.021)	ファンドの財産の保管および管理、委託会社からの運用指図の実行等の対価
(b) 売買委託手数料	0	0.001	(b) 売買委託手数料 = 期中の売買委託手数料 ÷ 期中の平均受益権口数 有価証券等の売買時に取引した証券会社等に支払われる手数料
( 株 式 )	(0)	(0.001)	
( 投 資 信 託 証 券 )	(0)	(0.000)	
(先物・オプション)	(0)	(0.001)	
(c) 有価証券取引税	0	0.000	(c) 有価証券取引税 = 期中の有価証券取引税 ÷ 期中の平均受益権口数 有価証券の取引の都度発生する取引に関する税金
( 株 式 )	(0)	(0.000)	
( 投 資 信 託 証 券 )	(0)	(0.000)	
(d) その他費用	2	0.007	(d) その他費用 = 期中のその他費用 ÷ 期中の平均受益権口数
( 保 管 費 用 )	(2)	(0.006)	有価証券等を海外で保管する場合、海外の保管機関に支払われる費用
( 監 査 費 用 )	(0)	(0.000)	ファンドの決算時等に監査法人から監査を受けるための費用
( そ の 他 )	(0)	(0.001)	信託事務の処理等に要するその他諸費用
合 計	30	0.097	

期中の平均基準価額は、31,103円です。

(注) 期中の費用（消費税等のかかるものは消費税等を含む）は、追加・解約により受益権口数に変動があるため、簡便法により算出した結果です。

(注) 各金額は項目ごとに円未満は四捨五入してあります。

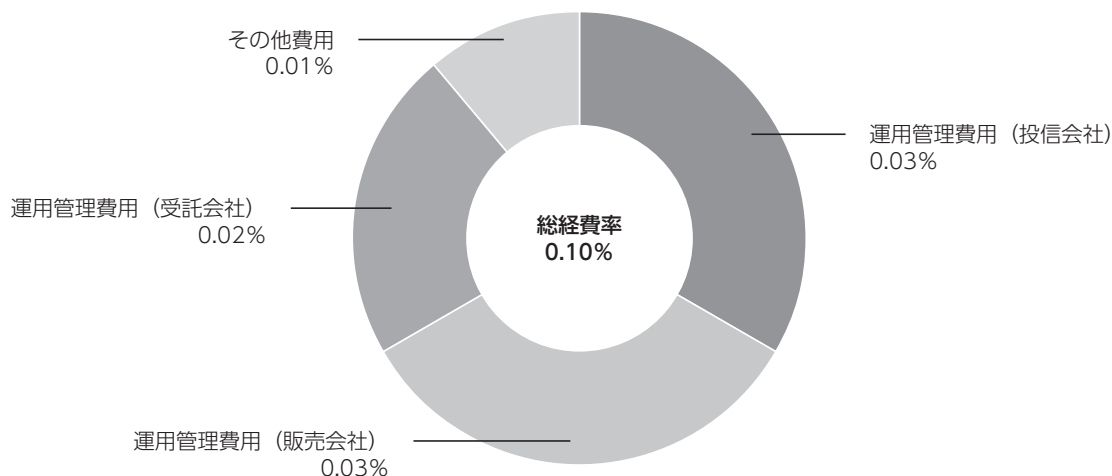
(注) 売買委託手数料、有価証券取引税およびその他費用は、このファンドが組み入れている親投資信託が支払った金額のうち、当ファンドに対応するものを含みます。

(注) 各比率は1万口当たりのそれぞれの費用金額（円未満の端数を含む）を期中の平均基準価額で除して100を乗じたもので、項目ごとに小数第3位未満は四捨五入してあります。

## (参考情報)

### ■ 総経費率

当期中の運用・管理にかかった費用の総額（原則として、募集手数料、売買委託手数料及び有価証券取引税を除く。）を期中の平均受益権口数に期中の平均基準価額（1口当たり）を乗じた数で除した**総経費率（年率）は0.10%**です。



(注) 費用は、1万口当たりの費用明細において用いた簡便法により算出したものです。

(注) 各費用は、原則として、募集手数料、売買委託手数料及び有価証券取引税を含みません。

(注) 各比率は、年率換算した値です。

(注) 前記の前提条件で算出したものです。このため、これらの値はあくまでも参考であり、実際に発生した費用の比率とは異なります。

2020年4月27日～2025年4月25日

## 最近5年間の基準価額等の推移について



※ベンチマークは、2020年4月27日の値を基準価額と同一となるように指数化しています。

※海外の指数は基準価額の反映を考慮して、現地前営業日の終値を採用しています。

## 最近5年間の年間騰落率

	2020/4/27 期初	2021/4/26 決算日	2022/4/25 決算日	2023/4/25 決算日	2024/4/25 決算日	2025/4/25 決算日
基準価額 (円)	10,409	15,592	19,239	19,707	28,331	28,502
期間分配金合計 (税込み) (円)	—	0	0	0	0	0
基準価額騰落率 (%)	—	49.8	23.4	2.4	43.8	0.6
ベンチマーク騰落率 (%)	—	49.5	23.2	2.2	43.5	0.5
純資産総額 (百万円)	85,180	385,902	1,178,200	1,961,013	4,228,788	6,261,009

ベンチマークは、S & P 500 指数（配当込み、円換算ベース）です。詳細は最終ページの「指数に関して」をご参照ください。

第7期：2024年4月26日～2025年4月25日

## 投資環境について

### ▶ 米国株式市況

**米国株式市況は上昇しました。**

主要国での政策金利の引き下げやインフレ率の鈍化などを受けて米国株式市況は上昇しました。

### ▶ 為替市況

**米ドルは円に対して下落しました。**

為替市況は、期間の初めに比べて円高・米ドル安となりました。

## 当該投資信託のポートフォリオについて

### ▶ eMAXIS Slim 米国株式 (S & P 500)

資産のほぼ全額をマザーファンドに投資したことにより、基準価額はマザーファンドとほぼ同様の推移となりました。

### ▶ S & P 500 インデックスマザーファンド

S & P 500 指数（配当込み、円換算ベース）に採用されている株式（先物・不動産投資信託証券（REIT）を含む）を主要投資対象とし、ベンチマークに連動する投資成果をめざして運用を行いました。

株式の業種別比率などがベンチマークとほぼ同様になるようにマルチファクターモデルを用いてポートフォリオを構築しました。

（注）マルチファクターモデル  
株式市場の構造（動向）を、複数の要因（業種・通貨・企業規模など）に分類し、高度な統計手法を用いて説明をするモデル

## 当該投資信託のベンチマークとの差異について

### ▶ eMAXIS Slim 米国株式 (S&P500)

ベンチマークとの乖離は0.1%程度となりました。

#### マザーファンド保有以外の要因

ファンドの管理コスト等による影響は△0.1%程度でした。

#### マザーファンド保有による要因

マザーファンド保有による影響は0.2%程度でした。

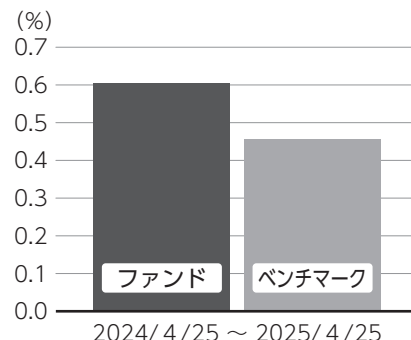
ベンチマークとの差異の主な要因は以下の通りです。

**主なプラス要因：**その他の要因\*によるものです。

※その他の要因には、ファンドとベンチマークで適用される配当税率の差異によるプラス要因などが含まれます。

**主なマイナス要因：**組入要因によるものです。

### 基準価額（ベビーファンド）と ベンチマークの対比（騰落率）



## ▶ 分配金について

収益分配金につきましては、基準価額水準、市況動向、分配対象額の水準等を勘案し、次表の通りとさせていただきます。収益分配に充てなかった利益（留保益）につきましては、信託財産中に留保し、運用の基本方針に基づいて運用します。

### 分配原資の内訳

(単位：円、1万口当たり、税込み)

項 目	第7期
	2024年4月26日～2025年4月25日
当期分配金（対基準価額比率）	－（－％）
当期の収益	－
当期の収益以外	－
翌期繰越分配対象額	18,501

(注) 対基準価額比率は当期分配金（税込み）の期末基準価額（分配金込み）に対する比率であり、ファンドの収益率とは異なります。

(注) 当期の収益、当期の収益以外は小数点以下切捨てで算出しているため合計が当期分配金と一致しない場合があります。

## 今後の運用方針 (作成対象期間末での見解です。)

### ▶ eMAXIS Slim 米国株式 (S & P 500)

マザーファンドの組入比率を高位に維持する方針です。

### ▶ S & P 500 インデックスマザーファンド

ベンチマークの動きに連動する投資成果をめざして運用を行います。

# お知らせ

## ▶ 約款変更

- ・ 信託報酬率の引き下げを行うため、信託約款に所要の変更を行いました。(2025年1月25日)
- ・ 投資信託及び投資法人に関する法律第14条の改正に伴い、記載変更を行い、信託約款に所要の変更を行いました。(2025年4月1日)
- ・ 2023年11月に「投資信託及び投資法人に関する法律」の一部改正が行われ、交付運用報告書については書面交付を原則としていた規定が変更されました。本件により、デジタル化の推進を通じて顧客の利便性向上を図るとともに、ペーパーレス化による地球環境の保全など、サステナビリティへの貢献に繋がるものと捉えております。今後も顧客本位の業務運営を確保しつつ、電磁的方法での情報提供を進めてまいります。

## ▶ その他

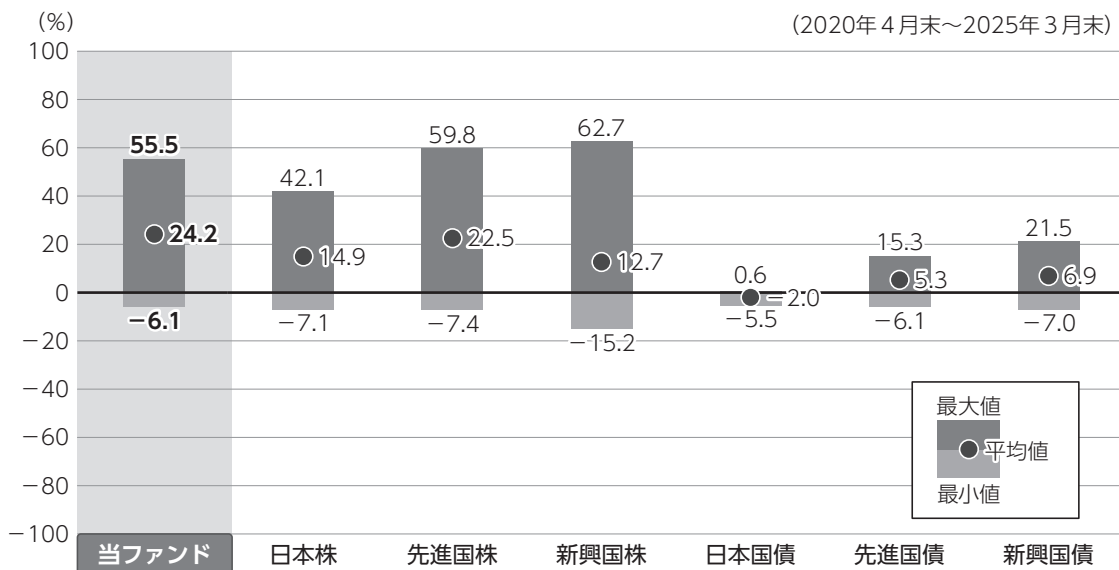
- ・ 東京証券取引所の取引時間の延伸に伴い、申込締切時間の変更を行いました。詳細は、当社ホームページ (<https://www.am.mufig.jp/>) から当該ファンドページの目論見書をご覧ください。(2024年11月5日)

\*本書が、受益者のみなさまのお手元に届くのは作成対象期間末から2ヵ月以上が経過していることにご注意ください。  
なお、最近の運用状況や約款変更の内容等は当社ホームページ (<https://www.am.mufig.jp/>) にて開示を行っている場合があります。

# 当該投資信託の概要

商 品 分 類	追加型投信／海外／株式／インデックス型
信 託 期 間	無期限（2018年7月3日設定）
運 用 方 針	<p>S &amp; P 500 インデックスマザーファンド受益証券への投資を通じて、主として S &amp; P 500 指数（配当込み、円換算ベース）に採用されている米国の株式に投資を行い、信託財産の1口当たりの純資産額の変動率を対象インデックスの変動率に一致させることを目的とした運用を行います。</p> <p>マザーファンド受益証券の組入比率は高位を維持することを基本とします。</p> <p>対象インデックスとの連動を維持するため、先物取引等を利用し株式の実質投資比率が100%を超える場合があります。</p> <p>実質組入外貨建資産については、原則として為替ヘッジを行いません。</p>
主要投資対象	<p>■当ファンド</p> <p>S &amp; P 500 インデックスマザーファンド受益証券を主要投資対象とします。なお、米国の株式に直接投資することがあります。</p> <p>■S &amp; P 500 インデックスマザーファンド</p> <p>米国の株式を主要投資対象とします。</p>
運 用 方 法	S & P 500 指数（配当込み、円換算ベース）の値動きに連動する投資成果をめざします。
分 配 方 針	<p>経費等控除後の配当等収益および売買益（評価益を含みます。）等の全額を分配対象額とし、分配金額は、基準価額水準、市況動向等を勘案して委託会社が決定します。ただし、分配対象収益が少額の場合には分配を行わないことがあります。</p> <div> <p>分配金額の決定にあたっては、信託財産の成長を優先し、原則として分配を抑制する方針とします。（基準価額水準や市況動向等により変更する場合があります。）</p> </div>

# ファンドと代表的な資産クラスとの騰落率の比較



●上記は、2020年4月から2025年3月の5年間ににおける1年騰落率の平均・最大・最小を、ファンドおよび他の代表的な資産クラスについて定量的に比較できるように作成したものです。

## 各資産クラスの指数

日本株	東証株価指数 (TOPIX) (配当込み)
先進国株	MSCI コクサイ・インデックス (配当込み)
新興国株	MSCI エマージング・マーケット・インデックス (配当込み)
日本国債	NOMURA-BPI (国債)
先進国国債	FTSE 世界国債インデックス (除く日本)
新興国国債	JPMorgan Global Diversified

※詳細は最終ページの「指数に関して」をご参照ください。

(注) 海外の指数は、為替ヘッジなしによる投資を想定して、円換算しています。

●全ての資産クラスがファンドの投資対象とは限りません。

●騰落率は直近前月末から60ヵ月遡った算出結果であり、ファンドの決算日に対応した数値とは異なります。

# 当該投資信託のデータ

2025年4月25日現在

## ▶ 当該投資信託の組入資産の内容

組入ファンド		(組入銘柄数：1 銘柄)
ファンド名	第7期末 2025年4月25日	
S & P 5 0 0 インデックスマザーファンド	100.0%	

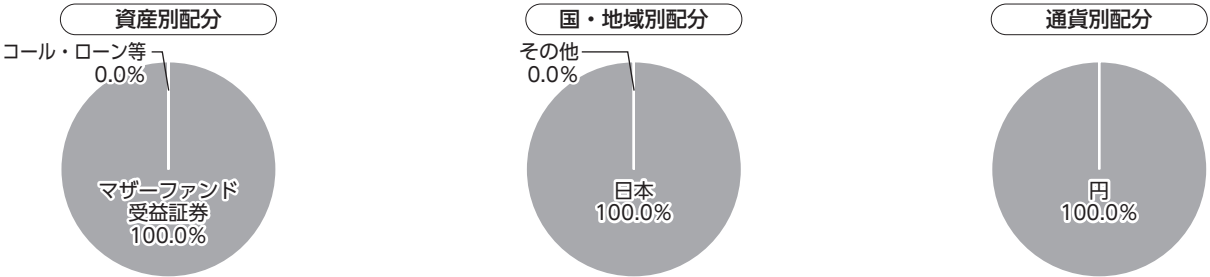
※比率は当ファンドの純資産総額に対するマザーファンドの評価額の割合です。

## 純資産等

項 目		第7期末 2025年4月25日
純資産総額	(円)	6,261,009,923,713
受益権口数	(口)	2,196,722,020,683
1 万口当たり基準価額	(円)	28,502

※当期中において追加設定元本は960,549,464,749円  
同解約元本は 256,461,249,621円です。

## 種別構成等



※比率は当ファンドの純資産総額に対する割合です。構成比率が5%未満の項目は「その他」に分類しています。

※国・地域別配分の「その他」には、コール・ローン等のように、複数の金融機関等（国内外）を相手先としてのファンドの余剰資金等と合せて運用しているものを含みます。  
※【国・地域別配分】、【通貨別配分】は、組入ファンドの発行地、発行通貨を表示しています。

290900

2025年2月25日現在

組入上位ファンドの概要

S & P 500 インデックス マザーファンド

基準価額の推移

2024年8月26日～2025年2月25日



1 万口当たりの費用明細

2024年8月27日～2025年2月25日

項目	当期	
	金額(円)	比率(%)
(a) 売買委託手数料	0	0.001
(株 式)	(0)	(0.000)
(投資信託証券)	(0)	(0.000)
(先物・オプション)	(0)	(0.000)
(b) 有価証券取引税	0	0.000
(株 式)	(0)	(0.000)
(投資信託証券)	(0)	(0.000)
(c) その他費用	2	0.003
(保管費用)	(2)	(0.003)
(その他)	(0)	(0.000)
合計	2	0.004

期中の平均基準価額は、57,850円です。

※項目の概要については、前記「1 万口当たりの費用明細」をご参照ください。

組入上位10銘柄

(組入銘柄数：504銘柄)

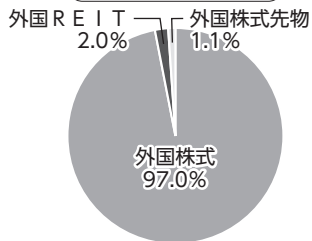
	銘柄	種類	国・地域	業種／種別	比率(%)
1	APPLE INC	株式	アメリカ	テクノロジー・ハードウェアおよび機器	7.3
2	NVIDIA CORP	株式	アメリカ	半導体・半導体製造装置	6.2
3	MICROSOFT CORP	株式	アメリカ	ソフトウェア・サービス	5.9
4	AMAZON.COM INC	株式	アメリカ	一般消費財・サービス流通・小売り	3.9
5	META PLATFORMS INC-CLASS A	株式	アメリカ	メディア・娯楽	2.8
6	ALPHABET INC-CL A	株式	アメリカ	メディア・娯楽	2.0
7	BROADCOM INC	株式	アメリカ	半導体・半導体製造装置	1.9
8	TESLA INC	株式	アメリカ	自動車・自動車部品	1.8
9	BERKSHIRE HATHAWAY INC-CL B	株式	アメリカ	金融サービス	1.8
10	ALPHABET INC-CL C	株式	アメリカ	メディア・娯楽	1.7

※比率はマザーファンドの純資産総額に対する割合です。  
※原則、国・地域については、法人登録地を表示しています。

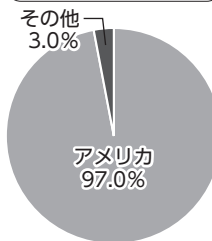
※REITを含めて表示しています。  
※なお、全銘柄に関する詳細な情報等については、運用報告書（全体版）でご覧いただけます。

## 種別構成等

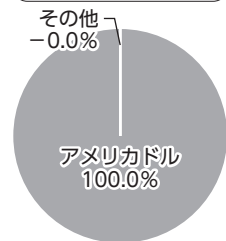
資産別配分



国・地域別配分



通貨別配分



※比率はマザーファンドの純資産総額に対する割合です。  
構成比率が5%未満の項目は「その他」に分類しています。

※原則、国・地域については、法人登録地を表示しています。

※国・地域別配分の「その他」には、コール・ローン等のように、複数の金融機関等（国内外）を相手先とし他のファンドの余裕資金等と合せて運用しているものを含みます。

# 指数に関して

## ▶ ファンドのベンチマークである『S & P 500 指数 (配当込み、円換算ベース)』について

S & P 500<sup>®</sup>指数とは、S & P ダウ・ジョーンズ・インデックス LLC が公表している株価指数で、米国の代表的な株価指数の1つです。市場規模、流動性、業種等を勘案して選ばれたニューヨーク証券取引所等に上場および登録されている500銘柄の時価総額で加重平均し指数化したものです。

S & P 500 指数 (配当込み、円換算ベース) は、S & P 500 指数 (配当込み) をもとに、委託会社が計算したものです。S & P 500 指数は、S & P Dow Jones Indices LLC またはその関連会社 (「SPDJ」) の商品であり、これを利用するライセンスが三菱UFJアセットマネジメント株式会社に付与されています。Standard & Poor's<sup>®</sup>および S & P<sup>®</sup>は、Standard & Poor's Financial Services LLC (「S & P」) の登録商標で、Dow Jones<sup>®</sup>はDow Jones Trademark Holdings LLC (「Dow Jones」) の登録商標であり、これらの商標を利用するライセンスがSPDJに、特定目的での利用を許諾するサブライセンスが三菱UFJアセットマネジメント株式会社にそれぞれ付与されています。当ファンドは、SPDJ、Dow Jones、S & P、それらの各関連会社によってスポンサー、保証、販売、または販売促進されているものではなく、これらのいずれの関係者も、かかる商品への投資の妥当性に関するいかなる表明も行わず、当インデックスのいかなる過誤、遺漏、または中断に対しても一切の責任を負いません。

## ▶ 「ファンドと代表的な資産クラスとの騰落率の比較」に用いた指数について

### ● 東証株価指数 (TOPIX) (配当込み)

東証株価指数 (TOPIX) (配当込み) とは、日本の株式市場を広範に網羅するとともに、投資対象としての機能性を有するマーケット・ベンチマークで、浮動株ベースの時価総額加重方式により算出される株価指数です。TOPIXの指数値及びTOPIXに係る商標又は商標は、株式会社JPX総研又は株式会社JPX総研の関連会社 (以下「JPX」という。) の知的財産であり、指数の算出、指数値の公表、利用などTOPIXに関するすべての権利・ノウハウ及びTOPIXに係る商標又は商標に関するすべての権利はJPXが有します。

### ● MSCI コクサイ・インデックス (配当込み)

MSCI コクサイ・インデックス (配当込み) とは、MSCI Inc.が開発した株価指数で、日本を除く世界の先進国で構成されています。また、MSCI コクサイ・インデックスに対する著作権及びその他知的財産権はすべてMSCI Inc.に帰属します。

### ● MSCI エマージング・マーケット・インデックス (配当込み)

MSCI エマージング・マーケット・インデックス (配当込み) とは、MSCI Inc.が開発した株価指数で、世界の新興国で構成されています。また、MSCI エマージング・マーケット・インデックスに対する著作権及びその他知的財産権はすべてMSCI Inc.に帰属します。

### ● NOMURA-BPI (国債)

NOMURA-BPI (国債) とは、野村フィデューシャリー・リサーチ&コンサルティング株式会社が発表しているわが国の代表的な国債パフォーマンスインデックスで、NOMURA-BPI (総合) のサブインデックスです。当該指数の知的財産権およびその他一切の権利は同社に帰属します。なお、同社は、当該指数の正確性、完全性、信頼性、有用性、市場性、商品性および適合性を保証するものではなく、当該指数を用いて運用されるファンドの運用成果等に関して一切責任を負いません。

### ● FTSE 世界国債インデックス (除く日本)

FTSE 世界国債インデックス (除く日本) は、FTSE Fixed Income LLCにより運営され、日本を除く世界主要国の国債の総合収益率を各市場の時価総額で加重平均した債券インデックスです。FTSE Fixed Income LLCは、本ファンドのスポンサーではなく、本ファンドの推奨、販売あるいは販売促進を行っておりません。このインデックスのデータは、情報提供のみを目的としており、FTSE Fixed Income LLCは、当該データの正確性および完全性を保証せず、またデータの誤謬、脱漏または遅延につき何ら責任を負いません。このインデックスに対する著作権等の知的財産その他一切の権利はFTSE Fixed Income LLCに帰属します。

### ● J.P.モルガンGBI-E MGローバル・ダイバーシファイド

J.P.モルガンGBI-E MGローバル・ダイバーシファイドとは、J. P. モルガン・セキュリティーズ・エルエルシーが算出し公表している指数で、現地通貨建てのエマージング債市場の代表的なインデックスです。現地通貨建てのエマージング債のうち、投資規制の有無や、発行規模等を考慮して選ばれた銘柄により構成されています。当指数の著作権はJ. P. モルガン・セキュリティーズ・エルエルシーに帰属します。



運用報告書の見方

[https://www.am.muft.jp/basic/first\\_time/report.html](https://www.am.muft.jp/basic/first_time/report.html)