

# ベイリー・ギフォード世界長期成長株ファンド

## 愛称：ロイヤル・マイル

追加型投信／内外／株式

作成対象期間：2024年1月26日～2025年1月27日

第 6 期 決算日：2025年1月27日

### 受益者のみなさまへ

平素は格別のご愛顧を賜り厚く御礼申し上げます。  
当ファンドは、円建ての投資信託証券への投資を通じて、日本を含む世界各国（新興国を含みます。）の株式等（DR（預託証券）を含みます。）を高位に組み入れ、主として中長期的な値上がり益の獲得をめざして運用を行います。ここに運用状況をご報告申し上げます。  
当ファンドが受益者のみなさまの資産形成に資するよう、運用に努めてまいりますので、よろしくお願い申し上げます。

#### 第6期末（2025年1月27日）

基準価額	32,468円
純資産総額	95,727百万円
騰落率	+38.2%
分配金合計 <sup>(*)</sup>	0円

(\*) 当期間の合計分配金額です。

当ファンドは、投資信託約款において運用報告書（全体版）に記載すべき事項を、電磁的方法によりご提供する旨を定めており、以下の方法でご覧いただけます。運用報告書（全体版）は、受益者のご請求により交付されます。交付をご請求される方は、販売会社までお問い合わせください。

閲覧・ダウンロード方法



<https://www.am.mufg.jp/>

[ファンド検索] に  
ファンド名を入力

各ファンドの詳細ページで  
閲覧およびダウンロード

**MUFG** 三菱UFJアセットマネジメント

東京都港区東新橋一丁目9番1号  
ホームページ <https://www.am.mufg.jp/>

#### ■当運用報告書に関するお問い合わせ先

お客さま専用  
フリーダイヤル  **0120-151034**

(受付時間：営業日の9：00～17：00、土・日・祝日・12月31日～1月3日を除く)

お客さまのお取引内容につきましては、お取扱いの販売会社にお尋ねください。

# 運用経過

第6期：2024年1月26日～2025年1月27日

## ▶ 当期中の基準価額等の推移について

### 基準価額等の推移



第6期首	23,490円
第6期末	32,468円
既払分配金	0円
騰落率	38.2%

※分配金再投資基準価額は、分配金が支払われた場合、収益分配金（税込み）を分配時に再投資したものとみなして計算したもので、ファンドの運用の実質的なパフォーマンスを示すものです。

※実際のファンドにおいては、分配金を再投資するかどうかについては、受益者のみなさまがご利用のコースにより異なります。また、ファンドの購入価額により課税条件も異なります。従って、各個人の受益者のみなさまの損益の状況を示すものではない点にご留意ください。

### 基準価額の動き

基準価額は期間の初めに比べ38.2%の上昇となりました。

### ▶ 基準価額の主な変動要因

#### 上昇要因

保有銘柄（NVIDIA CORP、SPOTIFY TECHNOLOGY SAなど）が上昇したことなどが基準価額の上昇要因となりました。

※参考指数は、MSCI オールカントリー・ワールドインデックス（配当込み、円ベース）です。詳細は最終ページの「指数に関して」をご参照ください。

※参考指数は、期首の値をファンドの基準価額と同一になるように指数化しています。

2024年1月26日～2025年1月27日

▶ 1万口当たりの費用明細

項目	当期		項目の概要
	金額 (円)	比率 (%)	
(a) 信託報酬	438	1.598	(a) 信託報酬 = 期中の平均基準価額 × 信託報酬率 × (期中の日数 ÷ 年間日数)
( 投 信 会 社 )	(241)	(0.879)	ファンドの運用・調査、受託会社への運用指図、基準価額の算出、目論見書等の作成等の対価
( 販 売 会 社 )	(188)	(0.685)	交付運用報告書等各種書類の送付、顧客口座の管理、購入後の情報提供等の対価
( 受 託 会 社 )	( 9)	(0.033)	ファンドの財産の保管および管理、委託会社からの運用指図の実行等の対価
(b) その他費用	1	0.003	(b) その他費用 = 期中のその他費用 ÷ 期中の平均受益権口数
( 監 査 費 用 )	( 1)	(0.003)	ファンドの決算時等に監査法人から監査を受けるための費用
合 計	439	1.601	

期中の平均基準価額は、27,441円です。

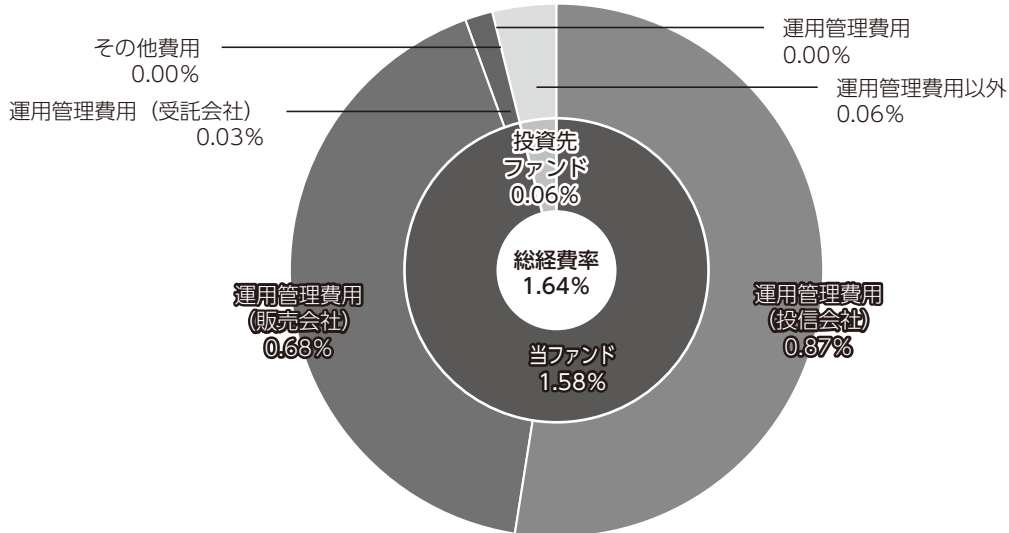
- (注) 期中の費用（消費税等のかかるものは消費税等を含む）は、追加・解約により受益権口数に変動があるため、簡便法により算出した結果です。
- (注) 各金額は項目ごとに円未満は四捨五入してあります。
- (注) その他費用は、このファンドが組み入れている親投資信託が支払った金額のうち、当ファンドに対応するものを含みます。

- (注) 各項目の費用は、このファンドが組み入れている投資信託証券（マザーファンドを除く。）が支払った費用を含みません。
- (注) 当該投資信託証券の直近の計算期末時点における「1万口当たりの費用明細」が取得できるものについては「組入れ上位ファンドの概要」に表示することとしております。
- (注) 各比率は1万口当たりのそれぞれの費用金額（円未満の端数を含む）を期中の平均基準価額で除して100を乗じたもので、項目ごとに小数第3位未満は四捨五入してあります。

(参考情報)

■ 総経費率

当期中の運用・管理にかかった費用の総額（原則として、募集手数料、売買委託手数料及び有価証券取引税を除く。）を期中の平均受益権口数に期中の平均基準価額（1口当たり）を乗じた数で除した**総経費率（年率）は1.64%**です。

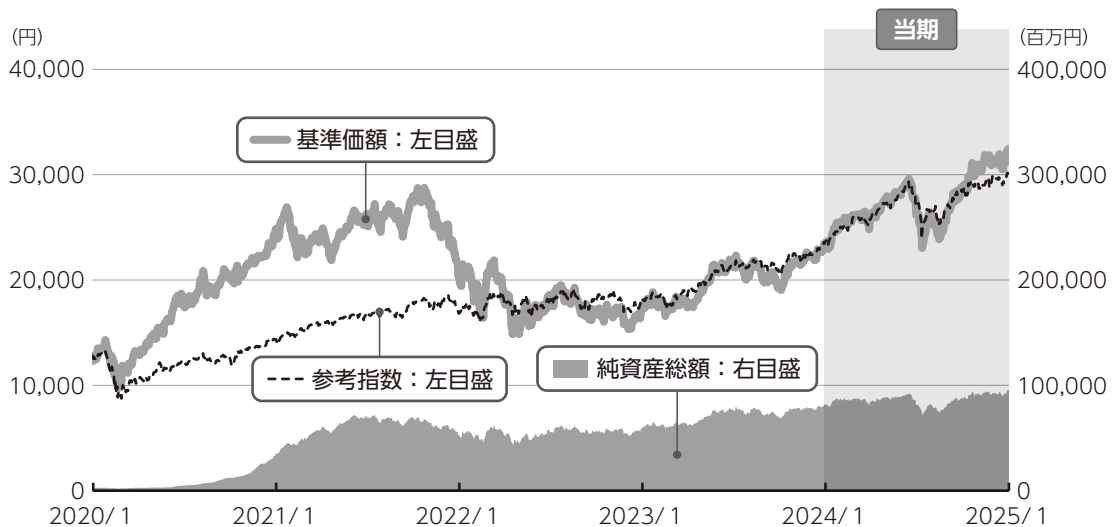


総経費率 (①+②+③)	(%)	1.64
①当ファンドの費用の比率	(%)	1.58
②投資先ファンドの運用管理費用の比率	(%)	0.00
③投資先ファンドの運用管理費用以外の比率	(%)	0.06

- (注) ①の費用は、1万口当たりの費用明細において用いた簡便法により算出したものです。  
 (注) 各費用は、原則として、募集手数料、売買委託手数料及び有価証券取引税を含みません。  
 (注) 各比率は、年率換算した値です。  
 (注) 投資先ファンドとは、このファンドが組入れている投資信託証券（マザーファンドを除く。）です。  
 (注) ①の費用は、マザーファンドが支払った費用を含み、投資先ファンドが支払った費用を含みません。  
 (注) ①の費用と②③の費用は、計上された期間が異なる場合があります。  
 (注) 投資先ファンドの費用の内訳は、投資先運用会社の判断に基づいたものです。  
 (注) 入手し得る情報において含まれていない費用はありません。  
 (注) 前記の前提条件で算出したものです。このため、これらの値はあくまでも参考であり、実際に発生した費用の比率とは異なります。

2020年1月27日～2025年1月27日

## 最近5年間の基準価額等の推移について



※参考指数は、2020年1月27日の値を基準価額と同一となるように指数化しています。  
 ※海外の指数は基準価額の反映を考慮して、現地前営業日の終値を採用しています。

## 最近5年間の年間騰落率

	2020/1/27 期初	2021/1/25 決算日	2022/1/25 決算日	2023/1/25 決算日	2024/1/25 決算日	2025/1/27 決算日
基準価額 (円)	12,810	24,460	20,390	17,287	23,490	32,468
期間分配金合計 (税込み) (円)	—	0	0	0	0	0
基準価額騰落率 (%)	—	90.9	-16.6	-15.2	35.9	38.2
参考指数騰落率 (%)	—	12.1	18.2	5.7	30.7	28.5
純資産総額 (百万円)	2,803	33,522	52,745	59,745	81,940	95,727

参考指数は、MSCI オールカントリー・ワールド インデックス (配当込み、円ベース) です。詳細は最終ページの「指数に関して」をご参照ください。

第6期：2024年1月26日～2025年1月27日

## ▶ 投資環境について

### ▶ 株式市況

**グローバル株式市況は上昇しました。**

インフレ鈍化を示唆する米経済指標などを受けて、米連邦準備制度理事会（FRB）による利下げ観測が高まったことなどがプラス材料となりました。

### ▶ 為替市況

期間の初めに比べ、米ドルやユーロは対円で上昇しました。

### ▶ 国内短期金融市場

無担保コール翌日物金利は、日銀による利上げを受け、期間末にはプラス圏となりました。

## ▶ 当該投資信託のポートフォリオについて

### ▶ ベイリー・ギフォード世界長期成長株ファンド

外国投資法人であるベイリー・ギフォード・ワールドワイド・ロング・ターム・グローバル・グロース・ファンドの円建ての投資信託証券（クラスC・JPY・アキュムレーション）への投資を行いました。また、マネー・マーケット・マザーファンドの投資信託証券を一部組み入れた運用を行いました。

### ▶ ベイリー・ギフォード・ワールドワイド・ロング・ターム・グローバル・グロース・ファンドークラスC・JPY・アキュムレーション

日本を含む世界各国（新興国を含みません。）の株式等（DR（預託証券）を含みます。）を主要投資対象とし、個別企業に

対する独自の調査に基づき、長期の視点で高い成長が期待される企業の株式等に厳選して投資を行いました。

主な新規組み入れ、全売却した銘柄は以下の通りです。

#### 主な新規組入銘柄

人工知能（AI）を活用したマーケティング事業などを手がける「APPLOVIN CORP-CLASS A」などを新規に組み入れました。

#### 主な全売却銘柄

インドの大手銀行の「HDFC BANK LIMITED」などを全売却しました。

- ▶ マネー・マーケット・マザーファンド  
コール・ローン等短期金融商品を活用し、利子等収益の確保を図りました。

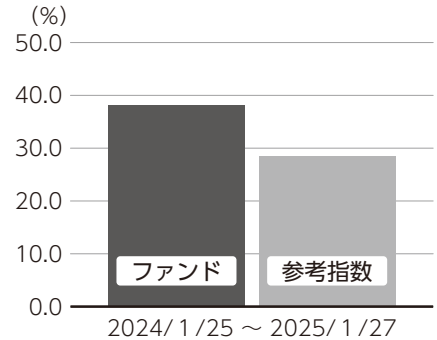


## 当該投資信託のベンチマークとの差異について

当ファンドは運用の目標となるベンチマークを設けておりません。右記のグラフは当ファンドの基準価額と参考指数の騰落率との対比です。

参考指数はMSCI オールカントリー・ワールド インデックス（配当込み、円ベース）です。

### 基準価額と参考指数の対比（騰落率）



## 分配金について

収益分配金につきましては、基準価額水準、市況動向、分配対象額の水準等を勘案し、次表の通りとさせていただきます。収益分配に充てなかった利益（留保益）につきましては、信託財産中に留保し、運用の基本方針に基づいて運用します。

### 分配原資の内訳

（単位：円、1万口当たり、税込み）

項目	第6期
	2024年1月26日～2025年1月27日
当期分配金（対基準価額比率）	－（－％）
当期の収益	－
当期の収益以外	－
翌期繰越分配対象額	22,468

（注）対基準価額比率は当期分配金（税込み）の期末基準価額（分配金込み）に対する比率であり、ファンドの収益率とは異なります。

（注）当期の収益、当期の収益以外は小数点以下切捨てで算出しているため合計が当期分配金と一致しない場合があります。

## 今後の運用方針 (作成対象期間末での見解です。)

### ▶ ベイリー・ギフォード世界長期成長株ファンド

外国投資法人であるベイリー・ギフォード・ワールドワイド・ロング・ターム・グローバル・グロース・ファンドの円建ての投資信託証券（クラスC・JPY・アキュムレーション）およびマネー・マーケット・マザーファンドの投資信託証券への投資を行います。

### ▶ ベイリー・ギフォード・ワールドワイド・ロング・ターム・グローバル・グロース・ファンドークラスC・JPY・アキュムレーション

引き続き、主として日本を含む世界各国の株式等に投資を行います。

ポートフォリオの構築に際しては、個別企業に対する独自の調査に基づき、長期の視点で高い成長が期待される企業の株式等に厳選して投資を行う方針です。

景気見通しや地政学リスク、各国の金融当局による金融政策の動向に対する懸念などから、短期的には不安定な相場展開となる可能性があるものの、当ファンド

のポートフォリオは将来の成長に適した位置付けにあると考えています。

保有している投資先企業は、長期にわたり売上高と利益で平均を上回る成長率を達成する能力を有すると考えています。

また、これらの企業の多くは、多くの新興市場における裁量的支出の伸び、人工知能（AI）などのテクノロジーの台頭、そして医療の進歩など、長期にわたって持続が見込まれる構造的な成長ドライバーによって支えられていると考えます。今後もファンダメンタルズの分析を継続するとともに、競合他社に対する持続可能な優位性を確保し長期的な視点を持った経営陣によってマネジメントされている企業の発掘に重点を置いた銘柄選定を行います。

### ▶ マネー・マーケット・マザーファンド

日銀による金融市場調節方針の下、短期金利は安定した推移を想定しています。以上の見通しにより、コール・ローン等への投資を通じて、安定した収益の確保をめざした運用を行う方針です。

# お知らせ

## ▶ 約款変更

- ・投資先ファンドの申込受付不可日変更に伴い、信託約款に所要の変更を行いました。  
(2024年10月25日)

## ▶ その他

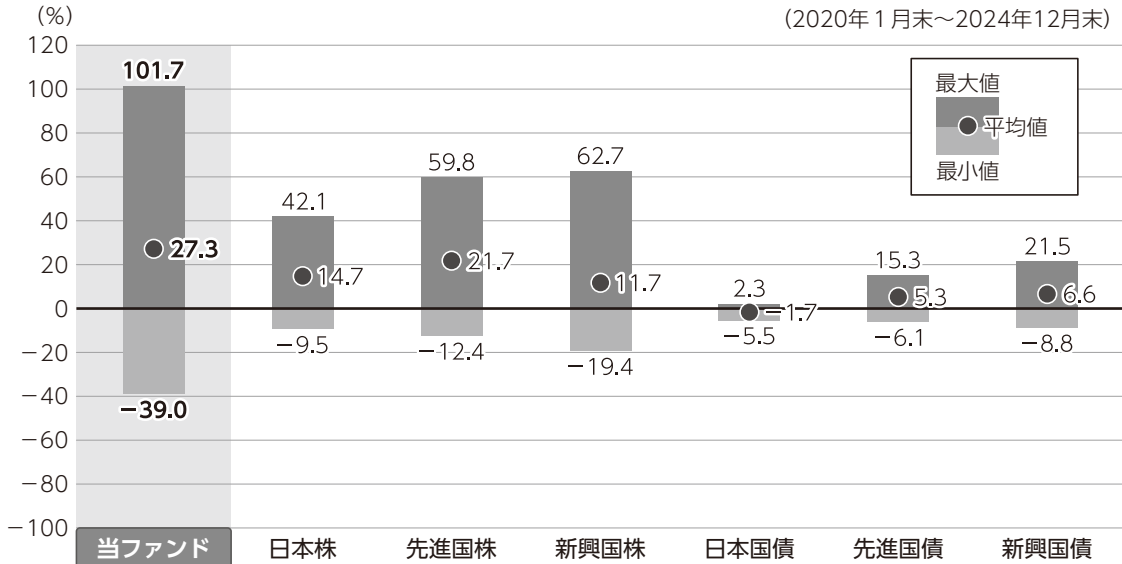
- ・東京証券取引所の取引時間の延伸に伴い、申込締切時間の変更を行いました。詳細は、当社ホームページ (<https://www.am.mufg.jp/>) から当該ファンドページの目論見書をご覧ください。(2024年11月5日)

\*本書が、受益者のみなさまのお手元に届くのは作成対象期間末から2ヵ月以上が経過していることにご留意ください。  
なお、最近の運用状況や約款変更の内容等は当社ホームページ (<https://www.am.mufg.jp/>) にて開示を行っている場合があります。

# 当該投資信託の概要

商品分類	追加型投信／内外／株式
信託期間	無期限（2019年1月31日設定）
運用方針	<p>外国投資法人であるベイリー・ギフォード・ワールドワイド・ロング・ターム・グローバル・グロース・ファンドの円建ての投資信託証券（クラスC・JPY・アキュムレーション）への投資を通じて、主として日本を含む世界各国（新興国を含みます。）の株式等（DR（預託証券）を含みます。）に投資を行います。なお、証券投資信託であるマネー・マーケット・マザーファンドの投資信託証券への投資も行います。外国投資法人の投資信託証券への投資は高位を維持することを基本とします。実質組入外貨建資産については、原則として為替ヘッジを行いません。</p>
主要投資対象	<p><b>■当ファンド</b>                  ベイリー・ギフォード・ワールドワイド・ロング・ターム・グローバル・グロース・ファンドークラスC・JPY・アキュムレーションおよびマネー・マーケット・マザーファンドの投資信託証券を主要投資対象とします。</p> <p><b>■ベイリー・ギフォード・ワールドワイド・ロング・ターム・グローバル・グロース・ファンドークラスC・JPY・アキュムレーション</b>                  日本を含む世界各国の株式等を主要投資対象とします。</p> <p><b>■マネー・マーケット・マザーファンド</b>                  わが国の公社債等を主要投資対象とします。                  外貨建資産への投資は行いません。</p>
運用方法	<p>日本を含む世界各国（新興国を含みます。）の株式等を実質的な主要投資対象とし、主として中長期的な値上がり益の獲得をめざします。</p>
分配方針	<p>経費等控除後の配当等収益および売買益（評価益を含みます。）等の全額を分配対象額とし、分配金額は、基準価額水準、市況動向等を勘案して委託会社が決定します。ただし、分配対象収益が少額の場合には分配を行わないことがあります。</p> <div style="border: 1px solid black; border-radius: 15px; padding: 10px; margin-top: 10px;"> <p>分配金額の決定にあたっては、信託財産の成長を優先し、原則として分配を抑制する方針とします。（基準価額水準や市況動向等により変更する場合があります。）</p> </div>

# ファンドと代表的な資産クラスとの騰落率の比較



●上記は、2020年1月から2024年12月の5年間における1年騰落率の平均・最大・最小を、ファンドおよび他の代表的な資産クラスについて定量的に比較できるように作成したものです。

## 各資産クラスの指数

日本株	東証株価指数 (TOPIX) (配当込み)
先進国株	MSCI コクサイ・インデックス (配当込み)
新興国株	MSCI エマージング・マーケット・インデックス (配当込み)
日本国債	NOMURA-BPI (国債)
先進国債	FTSE世界国債インデックス (除く日本)
新興国債	JPMorgan Global Diversified

※詳細は最終ページの「指数に関して」をご参照ください。

(注) 海外の指数は、為替ヘッジなしによる投資を想定して、円換算しています。

●全ての資産クラスがファンドの投資対象とは限りません。

●騰落率は直近前月末から60ヵ月遡った算出結果であり、ファンドの決算日に対応した数値とは異なります。

# 当該投資信託のデータ

2025年1月27日現在

## ▶ 当該投資信託の組入資産の内容

### 組入ファンド

(組入銘柄数：2銘柄)

ファンド名	第6期末 2025年1月27日
ベイリー・ギフォード・ワールドワイド・ロング・ターム・グローバル・グロース・ファンドークラスC・JPY・アキュムレーション	98.9%
マネー・マーケット・マザーファンド	0.0%

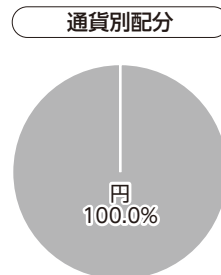
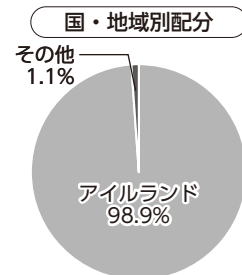
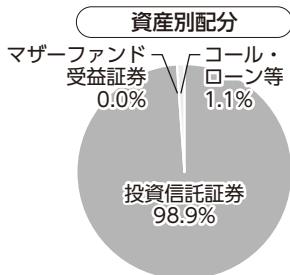
※比率は当ファンドの純資産総額に対する各投資信託証券の評価額の割合です。

### 純資産等

項目	第6期末 2025年1月27日
純資産総額 (円)	95,727,908,402
受益権口数 (口)	29,483,332,767
1万口当たり基準価額 (円)	32,468

※当期中において追加設定元本は6,485,010,869円  
同解約元本は11,885,378,926円です。

### 種別構成等



※比率は当ファンドの純資産総額に対する割合です。構成比率が5%未満の項目は「その他」に分類しています。

※国・地域別配分の「その他」には、コール・ローン等のように、複数の金融機関等（国内外）を相手先とし他のファンドの余裕資金等と合せて運用しているものを含みます。

※【国・地域別配分】、【通貨別配分】は、組入ファンドの発行地、発行通貨を表示しています。

2023年9月30日現在

組入上位ファンドの概要

▶ ベイリー・ギフォード・ワールドワイド・ロング・ターム・グローバル・グロース・ファンドークラスC・JPY・アキュムレーション

基準価額の推移

2022年9月30日～2023年9月30日



1万口当たりの費用明細

2022年10月1日～2023年9月30日

1万口当たりの費用明細に相当する情報がないため、開示はできません。

基準価額の推移以外の開示情報につきましては、クラス分けされたものがないため、「ベイリー・ギフォード・ワールドワイド・ロング・ターム・グローバル・グロース・ファンド」ベースで表示しています。

▶ ベイリー・ギフォード・ワールドワイド・ロング・ターム・グローバル・グロース・ファンド

組入上位10銘柄

(組入銘柄数：37銘柄)

	銘柄	国・地域	業種	比率(%)
1	NVIDIA CORP	アメリカ	情報技術	7.2
2	AMAZON.COM INC	アメリカ	一般消費財・サービス	6.5
3	PDD HOLDINGS INC	中国	一般消費財・サービス	5.4
4	TESLA INC	アメリカ	一般消費財・サービス	5.2
5	ASML HOLDING NV	オランダ	情報技術	4.1
6	ATLASSIAN CORP -CLASS A	アメリカ	情報技術	3.9
7	TRADE DESK INC/THE -CLASS A	アメリカ	コミュニケーション・サービス	3.8
8	KERING	フランス	一般消費財・サービス	3.6
9	DEXCOM INC	アメリカ	ヘルスケア	3.4
10	MODERNA INC	アメリカ	ヘルスケア	3.3

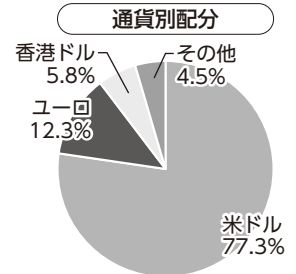
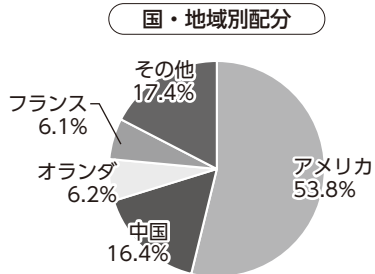
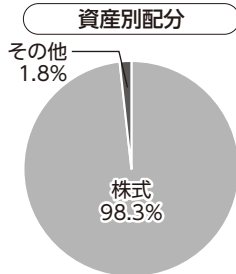
※比率はファンドの純資産総額に対する割合です。

※国・地域は、ベイリー・ギフォード・インベストメント・マネジメント（ヨーロッパ）リミテッドの定義に基づいています。

※業種はGICS（世界産業分類基準）のセクターで分類しています。Global Industry Classification Standard ("GICS")は、MSCI Inc.とS&P (Standard & Poor's)が開発した業種分類です。GICSに関する知的財産所有権はMSCI Inc.およびS&Pに帰属します。

※なお、全銘柄に関する詳細な情報等については、運用報告書（全体版）でご覧いただけます。

## 種別構成等



※比率はファンドの純資産総額に対する割合です。構成比率が5%未満の項目は「その他」に分類しています。

※国・地域は、ベイリー・ギフォード・インベストメント・マネジメント（ヨーロッパ）リミテッドの定義に基づいています。



968469

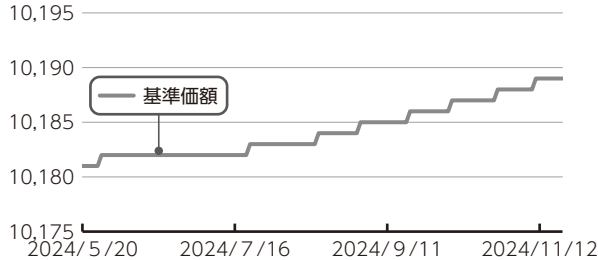
2024年11月20日現在

組入上位ファンドの概要

マネー・マーケット・マザーファンド

基準価額の推移

2024年5月20日～2024年11月20日  
(円)



1万口当たりの費用明細

2024年5月21日～2024年11月20日  
当期において費用が発生していないため、費用明細は作成しておりません。

組入上位10銘柄

(組入銘柄数：3銘柄)

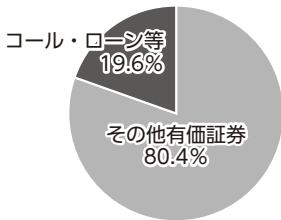
順位	銘柄	種類	国・地域	業種/種別	比率(%)
1	マルイグループ 241121	其他有価証券	日本	コマース・ペーパー	54.8
2	J F E 241121	其他有価証券	日本	コマース・ペーパー	18.3
3	コスモエネHD 241121	其他有価証券	日本	コマース・ペーパー	7.3
4					
5					
6					
7					
8					
9					
10					

※比率はマザーファンドの純資産総額に対する割合です。  
※原則、国・地域については、発行地を表示しています。

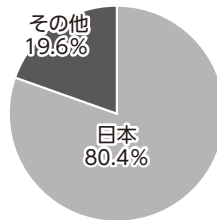
※なお、全銘柄に関する詳細な情報等については、運用報告書(全体版)でご覧いただけます。

種別構成等

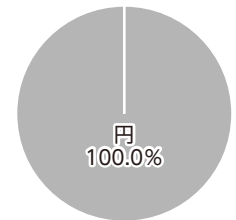
資産別配分



国・地域別配分



通貨別配分



※比率はマザーファンドの純資産総額に対する割合です。  
構成比率が5%未満の項目は「その他」に分類しています。  
※原則、国・地域については、発行地を表示しています。

※国・地域別配分の「その他」には、コール・ローン等のように、複数の金融機関等(国内外)を相手先とし他のファンドの余剰資金等と合わせて運用しているものを含みます。

# 指数に関して

## ▶ ファンドの参考指数である『MSCI オールカントリー・ワールド インデックス (配当込み、円ベース)』について

MSCI オールカントリー・ワールド インデックスとは、MSCI Inc.が開発した株価指数で、世界の先進国・新興国の株式で構成されています。同指数に対する著作権およびその他知的財産権はすべてMSCI Inc.に帰属します。

## ▶ 「ファンドと代表的な資産クラスとの騰落率の比較」に用いた指数について

### ● 東証株価指数 (TOPIX) (配当込み)

東証株価指数 (TOPIX) (配当込み) とは、日本の株式市場を広範に網羅するとともに、投資対象としての機能性を有するマーケット・ベンチマークで、浮動株ベースの時価総額加重方式により算出される株価指数です。TOPIXの指数値及びTOPIXに係る標章又は商標は、株式会社JPX総研又は株式会社JPX総研の関連会社 (以下「JPX」という。) の知的財産であり、指数の算出、指数値の公表、利用などTOPIXに関するすべての権利・ノウハウ及びTOPIXに係る標章又は商標に関するすべての権利はJPXが有します。

### ● MSCI コクサイ・インデックス (配当込み)

MSCI コクサイ・インデックス (配当込み) とは、MSCI Inc.が開発した株価指数で、日本を除く世界の先進国で構成されています。また、MSCI コクサイ・インデックスに対する著作権及びその他知的財産権はすべてMSCI Inc.に帰属します。

### ● MSCI エマージング・マーケット・インデックス (配当込み)

MSCI エマージング・マーケット・インデックス (配当込み) とは、MSCI Inc.が開発した株価指数で、世界の新興国で構成されています。また、MSCI エマージング・マーケット・インデックスに対する著作権及びその他知的財産権はすべてMSCI Inc.に帰属します。

### ● NOMURA-BPI (国債)

NOMURA-BPI (国債) とは、野村フィデューシャリー・リサーチ&コンサルティング株式会社が発表しているわが国の代表的な国債パフォーマンスインデックスで、NOMURA-BPI (総合) のサブインデックスです。当該指数の知的財産権およびその他一切の権利は同社に帰属します。なお、同社は、当該指数の正確性、完全性、信頼性、有用性、市場性、商品性および適合性を保証するものではなく、当該指数を用いて運用されるファンドの運用成果等に関して一切責任を負いません。

### ● FTSE世界国債インデックス (除く日本)

FTSE世界国債インデックス (除く日本) は、FTSE Fixed Income LLCにより運営され、日本を除く世界主要国の国債の総合収益率を各市場の時価総額で加重平均した債券インデックスです。FTSE Fixed Income LLCは、本ファンドのスポンサーではなく、本ファンドの推奨、販売あるいは販売促進を行っておりません。このインデックスのデータは、情報提供のみを目的としており、FTSE Fixed Income LLCは、当該データの正確性および完全性を保証せず、またデータの誤謬、脱漏または遅延につき何ら責任を負いません。このインデックスに対する著作権等の知的財産その他一切の権利はFTSE Fixed Income LLCに帰属します。

### ● JPモルガンGBI-EMグローバル・ダイバーシファイド

JPモルガンGBI-EMグローバル・ダイバーシファイドとは、J. P. モルガン・セキュリティーズ・エルエルシーが算出し公表している指数で、現地通貨建てのエマージング債市場の代表的なインデックスです。現地通貨建てのエマージング債のうち、投資規制の有無や、発行規模等を考慮して選ばれた銘柄により構成されています。当指数の著作権はJ. P. モルガン・セキュリティーズ・エルエルシーに帰属します。





三菱UFJアセットマネジメント