

グローバル・インカム・フルコース (為替リスク軽減型)

追加型投信／内外／債券

作成対象期間：2020年6月23日～2020年12月21日

第 4 期 決算日：2020年12月21日

受益者のみなさまへ

平素は格別のご愛顧を賜り厚く御礼申し上げます。
当ファンドは、外国投資法人の円建ての投資信託証券への投資を通じて、日本を含む世界各国の幅広い種類の債券やそれらの派生商品等に分散投資を行い、主として中長期的な値上がり利益の獲得及び利子収益の確保をめざす運用を行うとともに、原則として投資する投資対象ファンドにおいて、米ドル売り円買いの為替取引を行い、為替変動リスクの低減を図ります。ここに運用状況をご報告申し上げます。

当ファンドが受益者のみなさまの資産形成に資するよう、運用に努めてまいりますので、よろしくお願い申し上げます。

第4期末 (2020年12月21日)

| | |
|----------------------|---------|
| 基準価額 | 10,493円 |
| 純資産総額 | 86百万円 |
| 騰落率 | +4.8% |
| 分配金合計 ^(*) | 100円 |

(注) 騰落率は分配金再投資基準価額の騰落率で表示しています。

(*) 当期間の合計分配金額です。

当ファンドは、投資信託約款において運用報告書（全体版）に記載すべき事項を、電磁的方法によりご提供する旨を定めており、以下の方法でご覧いただけます。運用報告書（全体版）は、受益者のご請求により交付されます。交付をご請求される方は、販売会社までお問い合わせください。


閲覧・ダウンロード方法



<https://www.am.mufig.jp/>

[ファンド検索] に
ファンド名を入力

各ファンドの詳細ページで
閲覧およびダウンロード

 **MUFG** 三菱UFJ国際投信

東京都千代田区有楽町一丁目12番1号
ホームページ <https://www.am.mufig.jp/>

■当運用報告書に関するお問い合わせ先

お客さま専用
フリーダイヤル  **0120-151034**

(受付時間：営業日の9：00～17：00、土・日・祝日・12月31日～1月3日を除く)

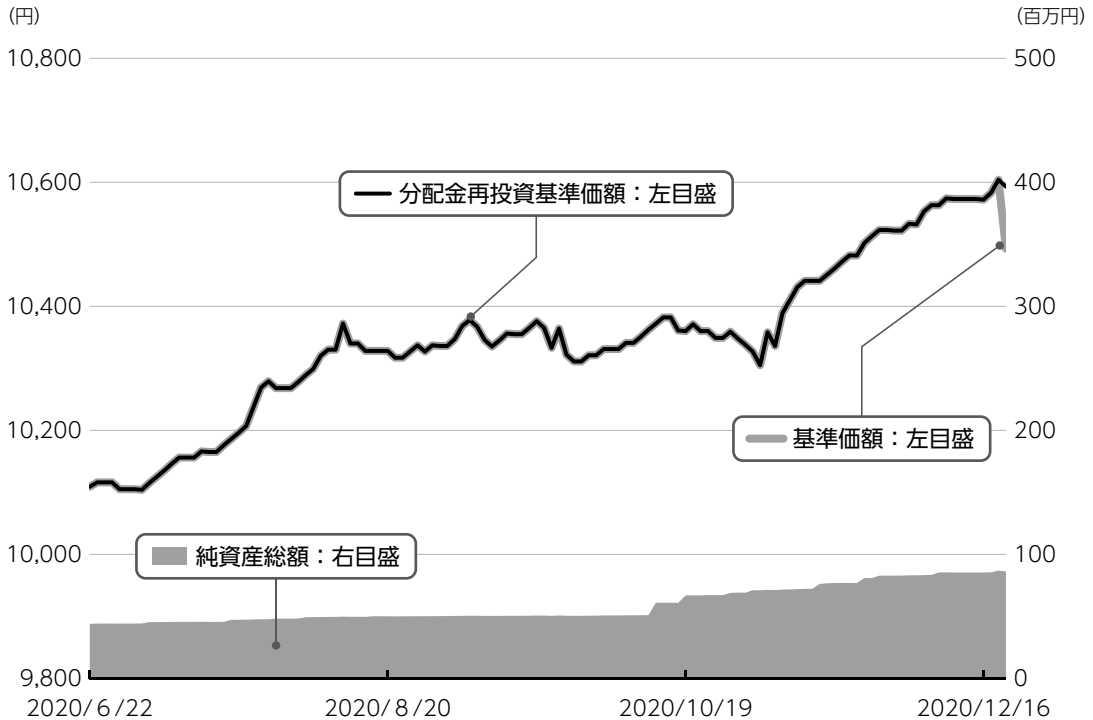
お客さまのお取引内容につきましては、お取扱いの販売会社にお尋ねください。

運用経過

第4期：2020年6月23日～2020年12月21日

▶ 当期中の基準価額等の推移について

基準価額等の推移



| | |
|-------|---------|
| 第4期首 | 10,109円 |
| 第4期末 | 10,493円 |
| 既払分配金 | 100円 |
| 騰落率 | 4.8% |

(分配金再投資ベース)

※分配金再投資基準価額は、分配金が支払われた場合、収益分配金（税込み）を分配時に再投資したものとみなして計算したもので、ファンドの運用の実質的なパフォーマンスを示すものです。

※実際のファンドにおいては、分配金を再投資するかどうかについては、受益者のみなさまがご利用のコースにより異なります。また、ファンドの購入価額により課税条件も異なります。従って、各個人の受益者のみなさまの損益の状況を示すものではない点にご留意ください。

基準価額の動き

基準価額は期首に比べ4.8%（分配金再投資ベース）の上昇となりました。

基準価額の主な変動要因

上昇要因

新興国債券や高利回り社債などへの積極姿勢や債券の利子収入を獲得したこと

下落要因

米国国債などへの積極姿勢や為替変動の影響を受けにくくするための為替取引の費用がかかったこと

2020年6月23日～2020年12月21日

1万口当たりの費用明細

| 項目 | 当期 | | 項目の概要 |
|-----------|--------|---------|-----------------------------------------------|
| | 金額 (円) | 比率 (%) | |
| (a) 信託報酬 | 33 | 0.314 | (a) 信託報酬 = 期中の平均基準価額 × 信託報酬率 × (期中の日数 ÷ 年間日数) |
| （投信会社） | (8) | (0.082) | ファンドの運用・調査、受託会社への運用指図、基準価額の算出、目論見書等の作成等の対価 |
| （販売会社） | (23) | (0.219) | 交付運用報告書等各種書類の送付、顧客口座の管理、購入後の情報提供等の対価 |
| （受託会社） | (1) | (0.014) | ファンドの財産の保管および管理、委託会社からの運用指図の実行等の対価 |
| (b) その他費用 | 0 | 0.001 | (b) その他費用 = 期中のその他費用 ÷ 期中の平均受益権口数 |
| （監査費用） | (0) | (0.001) | ファンドの決算時等に監査法人から監査を受けるための費用 |
| 合計 | 33 | 0.315 | |

期中の平均基準価額は、10,346円です。

(注) 期中の費用（消費税等のかかるものは消費税等を含む）は、追加・解約により受益権口数に変動があるため、簡便法により算出した結果です。

(注) 各金額は項目ごとに円未満は四捨五入してあります。

(注) その他費用は、このファンドが組み入れている親投資信託が支払った金額のうち、当ファンドに対応するものを含みます。

(注) 各項目の費用は、このファンドが組み入れている投資信託証券（マザーファンドを除く。）が支払った費用を含みません。

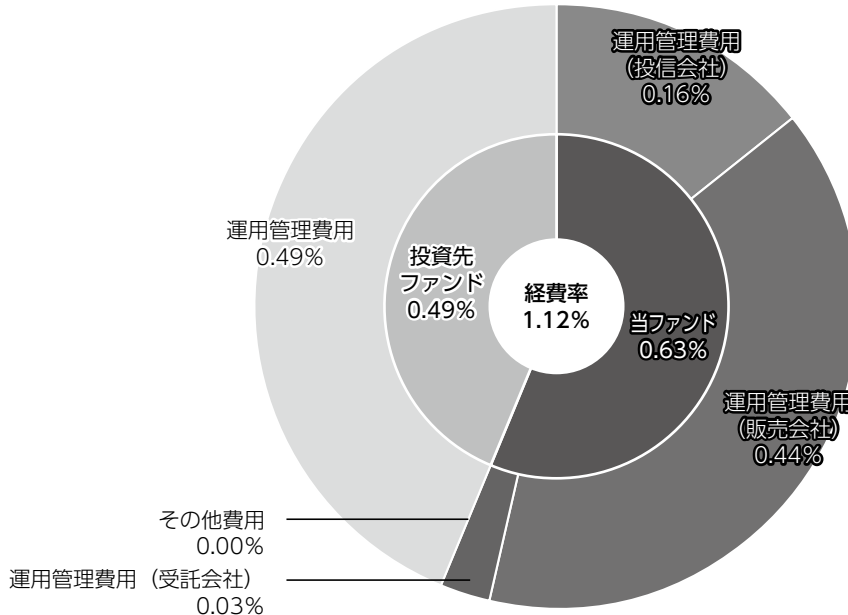
(注) 当該投資信託証券の直近の計算期末時点における「1万口当たりの費用明細」が取得できるものについては「組入れ上位ファンドの概要」に表示することとしております。

(注) 各比率は1万口当たりのそれぞれの費用金額（円未満の端数を含む）を期中の平均基準価額で除して100を乗じたもので、項目ごとに小数第3位未満は四捨五入してあります。

（参考情報）

■ 経費率

当期中の運用・管理にかかった費用の総額（原則として、募集手数料、売買委託手数料及び有価証券取引税を除く。）を期中の平均受益権口数に期中の平均基準価額（1口当たり）を乗じた数で除した**経費率（年率）は1.12%**です。



| | | |
|--------------------|-----|------|
| 経費率 (①+②) | (%) | 1.12 |
| ①当ファンドの費用の比率 | (%) | 0.63 |
| ②投資先ファンドの運用管理費用の比率 | (%) | 0.49 |

(注) ①の費用は、1万口当たりの費用明細において用いた簡便法により算出したものです。

(注) 各費用は、原則として、募集手数料、売買委託手数料及び有価証券取引税を含みません。

(注) 各比率は、年率換算した値です。

(注) 投資先ファンドとは、このファンドが組入れている投資信託証券（マザーファンドを除く。）です。

(注) ①の費用は、マザーファンドが支払った費用を含み、投資先ファンドが支払った費用を含みません。

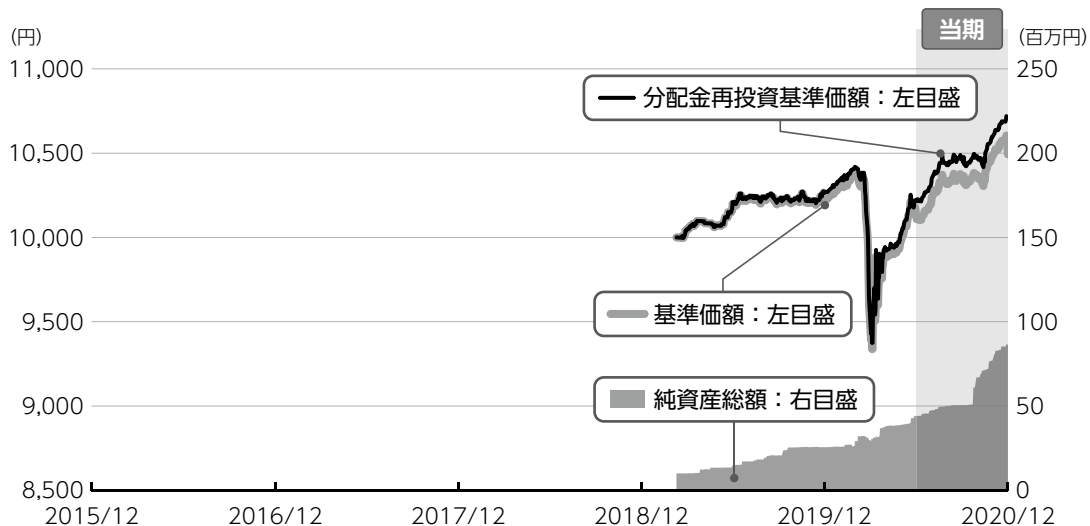
(注) ①の費用と②の費用は、計上された期間が異なる場合があります。

(注) 前記の前提条件で算出したものです。このため、これらの値はあくまでも参考であり、実際に発生した費用の比率とは異なります。

(注) 投資先ファンドには運用管理費用以外の費用がある場合がありますが、前記には含まれておりません。

2015年12月21日～2020年12月21日

最近5年間の基準価額等の推移について



※分配金再投資基準価額は、設定時の値を基準価額と同一となるように指数化しています。

最近5年間の年間騰落率

| | | | | | 2019/12/20 期初 | 2020/12/21 決算日 |
|-------------------|---|---|---|---|------------------|-------------------|
| 基準価額 (円) | - | - | - | - | 10,223 | 10,493 |
| 期間分配金合計 (税込み) (円) | - | - | - | - | - | 170 |
| 分配金再投資基準価額騰落率 (%) | - | - | - | - | - | 4.3 |
| 純資産総額 (百万円) | - | - | - | - | 25 | 86 |

※ファンド年間騰落率は、収益分配金（税込み）を再投資したものとみなして計算したもので、ファンド運用の実質的なパフォーマンスを示すものです。

※騰落率および期間分配金合計については、年間の値を表示しており、期間が1年に達していない場合には表示していません。

当ファンドの値動きを表す適切な指数が存在しないため、ベンチマーク等はありません。

投資環境について

▶ 債券市況

グローバル投資適格債券市場や新興国債券市況、高利回り社債市況が堅調となりました。

新型コロナウイルスの感染拡大による都市封鎖（ロックダウン）からの経済活動の再開等により、主要国で経済指標が改善したことなどから米国金利は上昇しました。その後、新型コロナウイルスの感染再拡大が見られるものの、緩和的な金融政策や原油価格の持ち直しなどを受けて投資適格社債が堅調に推移したことなどを背景にグローバル投資適格債券市場は当期を通じて見ると堅調に推移しました。また、主要国の緩和的な金融政策等を背景に市場参加者のリスク回避姿勢が後退し、新興国債券市況や高利回り社債市況が堅調となりました。

▶ 国内短期金融市場

無担保コール翌日物金利は0%を下回る水準で推移しました。

当期の短期金融市場をみると、日銀は長短金利を操作目標として金融市場調整を行いました。コール・レート（無担保・翌日物）はマイナス圏で推移し、足下のコール・レートは-0.022%となりました。

▶ 当該投資信託のポートフォリオについて

▶ グローバル・インカム・フルコース （為替リスク軽減型）

投資対象ファンドであるブラックロック・グローバル・ファンズーフィクスト・インカム・グローバル・オポチュニティーズファンドークラスIシェアーズ・ディストリビューティングシェア・円ヘッジへの投資を通じて、日本を含む世界各国（新興国を含みます。以下同じ）の幅広い種類の債券やそれらの派生商品等に分散投資を行い、主として中長期的な値上がり益の獲得及び利子収益の確保をめざす運用を行いました。原則として、投資する投資対象ファンドにおいて、当該投資対象ファンドの純資産総額を米ドル換算した額とほぼ同額程度の米ドル売り円買いの為替取引を行い、円に対する米ドルの為替変動リスクの低減を図りました。また、マネー・マーケット・マザーファンド投資信託証券を一部組み入れた運用を行いました。

▶ **ブラックロック・グローバル・ファンズーフィクスト・インカム・グローバル・オポチュニティーズファンドークラスIシェアーズ・ディストリビューティングシェア・円ヘッジ**
日本を含む世界各国の幅広い種類の債券やそれらの派生商品等に分散投資を行い

ました。

金利戦略

米国では、リスクの高い資産が軟調となる局面への備えとして米国国債に対して積極姿勢とした他、投資妙味があると考えられる投資適格社債についても積極姿勢としました。また、一部の新興国債券に対しても選択的に投資を行いました。

なお、2020年9月末時点で、投資対象ファンドでの信用リスク管理上、政府機関の発行または保証する有価証券と同等と判断した銘柄の組入比率は、ファニーメイは5.48%、フレディ・マックは1.19%、ファニーメイ、フレディ・マックが統一プラットフォームで発行するモーゲージ証券であるUMBSの一部取引で-2.66%としました。

▶ **マネー・マーケット・マザーファンド**
コール・ローン等短期金融商品を活用し、利子等収益の確保をめざした運用を行いました。

▶ 当該投資信託のベンチマークとの差異について

当ファンドの値動きを表す適切な指数が存在しないため、ベンチマーク等はありません。従って、ベンチマークおよび参考指数との対比は表記できません。

▶ 分配金について

収益分配金につきましては、基準価額水準、市況動向、分配対象額の水準等を勘案し、次表の通りとさせていただきます。収益分配に充てなかった利益（留保益）につきましては、信託財産中に留保し、運用の基本方針に基づいて運用します。

分配原資の内訳

（単位：円、1万口当たり、税込み）

| 項目 | 第4期 |
|----------------|------------------------|
| | 2020年6月23日～2020年12月21日 |
| 当期分配金（対基準価額比率） | 100 (0.944%) |
| 当期の収益 | 75 |
| 当期の収益以外 | 24 |
| 翌期繰越分配対象額 | 560 |

（注）対基準価額比率は当期分配金（税込み）の期末基準価額（分配金込み）に対する比率であり、ファンドの収益率とは異なります。

（注）当期の収益、当期の収益以外は小数点以下切捨てで算出しているため合計が当期分配金と一致しない場合があります。

今後の運用方針（作成対象期間末での見解です。）

▶ グローバル・インカム・フルコース （為替リスク軽減型）

投資対象ファンドへの投資を通じて、日本を含む世界各国の幅広い種類の債券やそれらの派生商品等に分散投資を行い、主として中長期的な値上がり益の獲得及び利子収益の確保をめざす運用を行います。原則として、投資する投資対象ファンドにおいて、当該投資対象ファンドの純資産総額を米ドル換算した額とほぼ同額程度の米ドル売り円買いの為替取引を行い、円に対する米ドルの為替変動リスクの低減を図ります。また、マネー・マーケット・マザーファンド投資信託証券の一部組み入れを行います。

▶ ブラックロック・グローバル・ファンズーフィクスド・インカム・グローバル・オポチュニティーズファンドークラスIシェアーズ・ディストリビューティングシェア・円ヘッジ

米国や欧州の高利回り社債市場には投資機会があると考えている他、証券化商品や新興国の債券についても選択的に投資を行う方針です。

米国国債に関しては、財政刺激策による財政赤字の拡大や米国国債利回りの上昇の可能性があると見ているものの、市場参加者のリスク回避的な姿勢が強まり、

金融市場の価格変動性（ボラティリティ）が高まる局面への備えとして、一定程度の保有を継続する方針です。

原則として、当該投資対象ファンドの純資産総額を米ドル換算した額とほぼ同額程度の米ドル売り円買いの為替取引を行い、円に対する米ドルの為替変動リスクの低減を図ります。

▶ マネー・マーケット・マザーファンド

消費者物価の前年比は依然として2%を大きく下回っており、今後も日銀による金融緩和政策が継続すると想定されることから、短期金利は引き続き低位で推移すると予想しています。以上の見通しにより、コール・ローン等への投資を通じて、安定した収益の確保をめざした運用を行う方針です。

お知らせ

▶ 約款変更

- ・該当事項はありません。

▶ その他

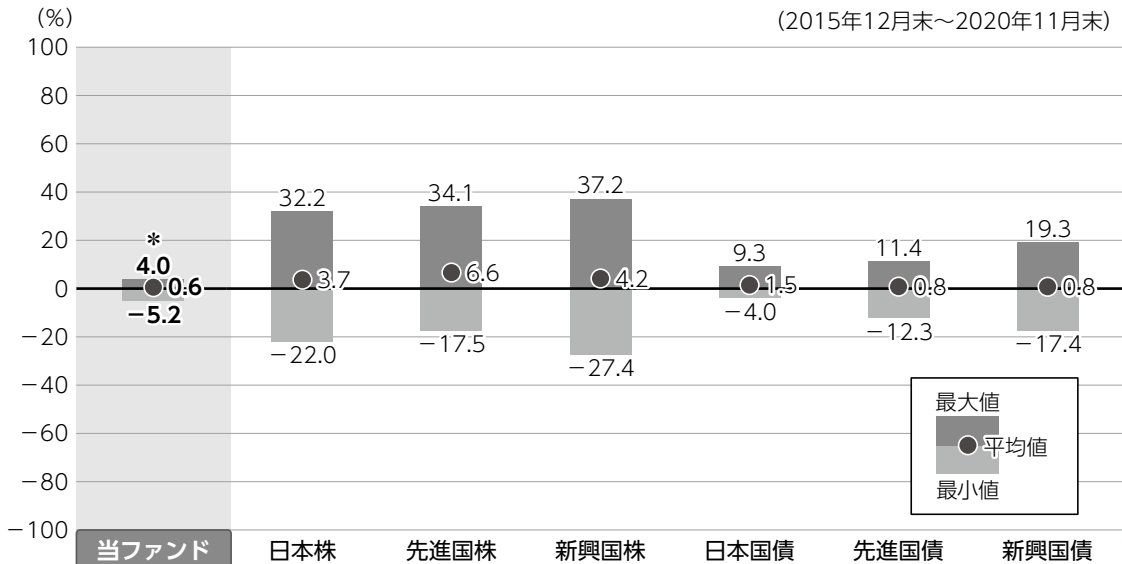
- ・該当事項はありません。

*本書が、受益者のみなさまのお手元に届くのは作成対象期間末から2ヵ月以上が経過していることにご留意ください。
なお、最近の運用状況や約款変更の内容等は当社ホームページ（<https://www.am.mufig.jp/>）にて開示を行っている場合があります。

当該投資信託の概要

| | |
|--------|---------------------------------------------------------------------------------------------------------------------------------------------------------------------------------------------------------------------------------------------------------------------------------------------------------------------------------------------------------------------------------|
| 商品分類 | 追加型投信／内外／債券 |
| 信託期間 | 2029年6月20日まで（2019年3月4日設定） |
| 運用方針 | <p>外国投資法人であるブラックロック・グローバル・ファンズーフィクスト・インカム・グローバル・オポチュニティーズファンドの円建ての投資信託証券（クラスIシェアーズ・ディストリビューティングシェア・円ヘッジ）への投資を通じて、主として日本を含む世界各国（新興国を含みます。）の幅広い種類の債券やそれらの派生商品等に投資を行います。また、証券投資信託であるマネー・マーケット・マザーファンドの投資信託証券へも投資します。外国投資法人の投資信託証券への投資は高位を維持することを基本とします。原則として、投資する外国投資法人の投資信託証券において当該投資信託証券の純資産総額を米ドル換算した額とほぼ同程度程度の米ドル売り円買いの為替取引を行い、円に対する米ドルの為替変動リスクの低減をはかります。</p> |
| 主要投資対象 | <p>■当ファンド ブラックロック・グローバル・ファンズーフィクスト・インカム・グローバル・オポチュニティーズファンドークラスIシェアーズ・ディストリビューティングシェア・円ヘッジおよびマネー・マーケット・マザーファンドの投資信託証券を主要投資対象とします。</p> <p>■ブラックロック・グローバル・ファンズーフィクスト・インカム・グローバル・オポチュニティーズファンドークラスIシェアーズ・ディストリビューティングシェア・円ヘッジ 世界各国の様々な通貨建ての幅広い種類の債券やそれらの派生商品等を主要投資対象とします。</p> <p>■マネー・マーケット・マザーファンド わが国の公社債等を主要投資対象とします。 外貨建資産への投資は行いません。</p> |
| 運用方法 | 日本を含む世界各国（新興国を含みます。）の幅広い種類の債券やそれらの派生商品等を実質的な主要投資対象とし、主として中長期的な値上がり益の獲得および利子収益の確保をめざします。 |
| 分配方針 | 経費等控除後の配当等収益および売買益（評価益を含みます。）等の全額を分配対象額とし、分配金額は、基準価額水準、市況動向等を勘案して委託会社が決定します。ただし、分配対象収益が少額の場合には分配を行わないことがあります。 |

ファンドと代表的な資産クラスとの騰落率の比較



●上記は、2015年12月から2020年11月の5年間における1年騰落率の平均・最大・最小を、ファンドおよび他の代表的な資産クラスについて定量的に比較できるように作成したものです。

*ファンドについては2020年3月～2020年11月の同様の騰落率を表示したものです。

各資産クラスの指数

| | |
|------|--------------------------------|
| 日本株 | 東証株価指数（TOPIX）（配当込み） |
| 先進国株 | MSCI コクサイ・インデックス（配当込み） |
| 新興国株 | MSCI エマージング・マーケット・インデックス（配当込み） |
| 日本国債 | NOMURA-BPI（国債） |
| 先進国債 | FTSE世界国債インデックス（除く日本） |
| 新興国債 | JPMorgan Global Diversified |

※詳細は最終ページの「指数に関して」をご参照ください。

（注）海外の指数は、為替ヘッジなしによる投資を想定して、円換算しています。

●全ての資産クラスがファンドの投資対象とは限りません。

●ファンドは分配金再投資基準価額の騰落率です。

●騰落率は直近前月末から60ヵ月遡った算出結果であり、ファンドの決算日に対応した数値とは異なります。

当該投資信託のデータ

2020年12月21日現在

当該投資信託の組入資産の内容

組入ファンド

(組入銘柄数：2銘柄)

| ファンド名 | 第4期末 2020年12月21日 |
|----------------------------------------------------------------------------------|---------------------|
| ブラックロック・グローバル・ファンズ・フィクスト・インカム・グローバル・オポチュニティーズファンドークラスIシェアーズ・ディストリビューティングシェア・円ヘッジ | 102.1% |
| マネー・マーケット・マザーファンド | 0.0% |

※比率は当ファンドの純資産総額に対する各投資信託証券の評価額の割合です。

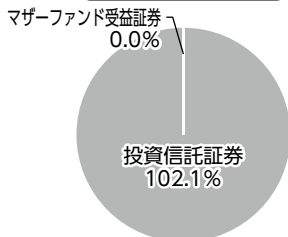
純資産等

| 項目 | 第4期末 2020年12月21日 |
|----------------|---------------------|
| 純資産総額 (円) | 86,219,594 |
| 受益権口数 (口) | 82,171,046 |
| 1万口当たり基準価額 (円) | 10,493 |

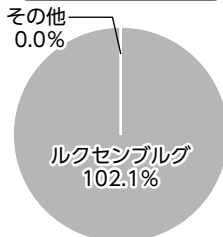
※当期中において追加設定元本は41,266,005円
同解約元本は 2,537,643円です。

種別構成等

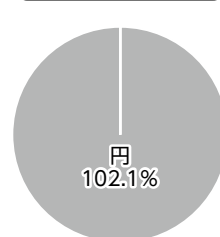
資産別配分



国・地域別配分



通貨別配分



※比率は当ファンドの純資産総額に対する割合です。構成比率が5%未満の項目は「その他」に分類しています。

※国・地域別配分の「その他」には、コール・ローン等のように、複数の金融機関等（国内外）を相手先とし他のファンドの余裕資金等と合せて運用しているものを含みます。

※【国・地域別配分】、【通貨別配分】は、組入ファンドの発行地、発行通貨を表示しています。

2020年8月31日現在

組入上位ファンドの概要

▶ ブラックロック・グローバル・ファンズーフィクスト・インカム・グローバル・オポチュニティーズファンドークラスIシェアーズ・ディストリビューティングシェア・円ヘッジ

基準価額の推移（2019年8月31日を100として指数化）



基準価額の推移以外の開示情報につきましては、クラス分けされたものがないため、「ブラックロック・グローバル・ファンズーフィクスト・インカム・グローバル・オポチュニティーズファンド」ベースで表示しています。

1万口当たりの費用明細

2019年9月1日～2020年8月31日
1万口当たりの費用明細に相当する情報がないため、開示できません。

▶ ブラックロック・グローバル・ファンズーフィクスト・インカム・グローバル・オポチュニティーズファンド

組入上位10銘柄

(組入銘柄数：3,049銘柄)

| | 銘柄 | 比率(%) |
|----|------------------------------------------------|-------|
| 1 | FNMA 30YR 2018 PRODUCTION | 3.3 |
| 2 | TREASURY (CPI) NOTE 0.5 04/15/2024 | 3.1 |
| 3 | TREASURY NOTE 1.5 08/31/2021 | 1.5 |
| 4 | FNMA 30YR 2019 PRODUCTION | 1.3 |
| 5 | FHLMC 30YR UMBS MIRROR | 1.1 |
| 6 | TREASURY NOTE 1.5 09/30/2021 | 1.0 |
| 7 | FNMA 30YR 4.5% LTV > 90 2018 | 0.8 |
| 8 | WI TREASURY (CPI) NOTE 0.125 04/15/2025 | 0.7 |
| 9 | TREASURY (CPI) NOTE 0.625 04/15/2023 | 0.6 |
| 10 | GREECE REPUBLIC OF (GOVERNMENT) 1.5 06/18/2030 | 0.6 |

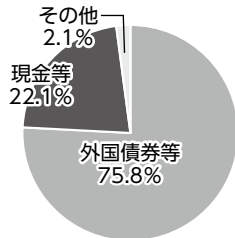
※比率はファンドの純資産総額に対する割合です。
※上記の「組入上位10銘柄」一覧表では以下の略称を使用しています。

F NMA：ファニーメイ。米国の連邦住宅抵当公庫。
G NMA：ジニーメイ。米国の連邦政府抵当金庫。
U M B S：ユニフォームM B S。ファニーメイとフレディ・マック（連邦住宅抵当貸付公社）が統一プラットフォームで発行するモーゲージ証券。
F G O L D：フレディ・マックが発行するモーゲージ証券。

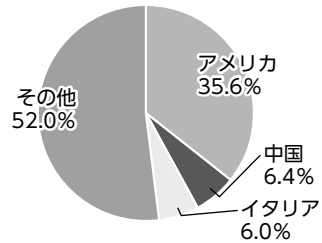
※なお、全銘柄に関する詳細な情報等については、運用報告書（全体版）をご覧ください。

種別構成等

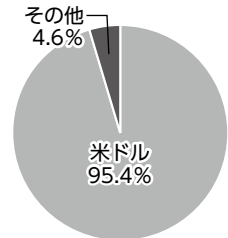
資産別配分



国別配分



通貨別配分



※比率はファンドの純資産総額に対する割合です。構成比率が5%未満の項目は「その他」に分類しています。

968469

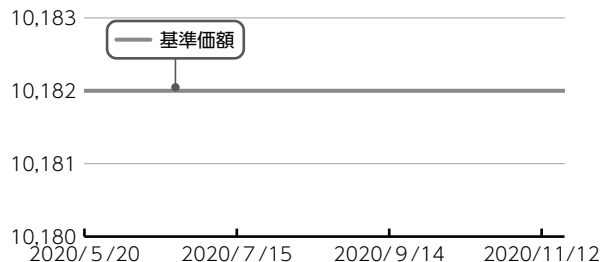
2020年11月20日現在

組入上位ファンドの概要

マネー・マーケット・マザーファンド

基準価額の推移

2020年5月20日～2020年11月20日
(円)



1万口当たりの費用明細

2020年5月21日～2020年11月20日
当期において費用が発生していないため、費用明細は作成していません。

組入上位10銘柄

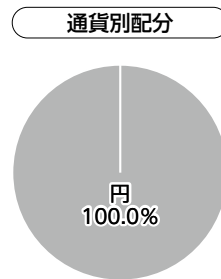
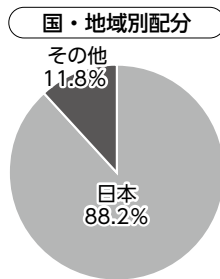
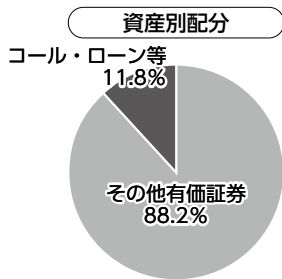
(組入銘柄数：1銘柄)

| | 銘柄 | 種類 | 国・地域 | 業種/種別 | 比率(%) |
|----|------------|---------|------|-------------|-------|
| 1 | IHI 201124 | その他有価証券 | 日本 | コマーシャル・ペーパー | 88.2 |
| 2 | | | | | |
| 3 | | | | | |
| 4 | | | | | |
| 5 | | | | | |
| 6 | | | | | |
| 7 | | | | | |
| 8 | | | | | |
| 9 | | | | | |
| 10 | | | | | |

※比率はマザーファンドの純資産総額に対する割合です。
※原則、国・地域については、発行地を表示しています。

※なお、全銘柄に関する詳細な情報等については、運用報告書（全体版）をご覧ください。

種別構成等



※比率はマザーファンドの純資産総額に対する割合です。
構成比率が5%未満の項目は「その他」に分類しています。
※原則、国・地域については、発行地を表示しています。

※国・地域別配分の「その他」には、コール・ローン等のように、複数の金融機関等（国内外）を相手先とした他のファンドの余剰資金等と合せて運用しているものを含まれます。

指数に関して

▶ 「ファンドと代表的な資産クラスとの騰落率の比較」に用いた指数について

●東証株価指数（TOPIX）（配当込み）

東証株価指数（TOPIX）（配当込み）とは、東京証券取引所第一部に上場する内国普通株式全銘柄を対象として算出した指数で、わが国の株式市場全体の値動きを表す株価指数です。TOPIXに関する知的財産権その他一切の権利は東京証券取引所に帰属します。東京証券取引所は、TOPIXの算出もしくは公表の方法の変更、TOPIXの算出もしくは公表の停止またはTOPIXの商標の変更もしくは使用の停止を行う権利を有しています。

●MSCI コクサイ・インデックス（配当込み）

MSCI コクサイ・インデックス（配当込み）とは、MSCI Inc.が開発した株価指数で、日本を除く世界の先進国で構成されています。また、MSCI コクサイ・インデックスに対する著作権及びその他知的財産権はすべてMSCI Inc.に帰属します。

●MSCI エマージング・マーケット・インデックス（配当込み）

MSCI エマージング・マーケット・インデックス（配当込み）とは、MSCI Inc.が開発した株価指数で、世界の新興国で構成されています。また、MSCI エマージング・マーケット・インデックスに対する著作権及びその他知的財産権はすべてMSCI Inc.に帰属します。

●NOMURA-BPI（国債）

NOMURA-BPI（国債）とは、野村證券株式会社が発表しているわが国の代表的な国債パフォーマンスインデックスで、NOMURA-BPI（総合）のサブインデックスです。当該指数の知的財産権およびその他一切の権利は同社に帰属します。なお、同社は、当該指数の正確性、完全性、信頼性、有用性、市場性、商品性および適合性を保証するものではなく、当該指数を用いて運用されるファンドの運用成果等に関して一切責任を負いません。

●FTSE世界国債インデックス（除く日本）

FTSE世界国債インデックス（除く日本）は、FTSE Fixed Income LLCにより運営され、日本を除く世界主要国の国債の総合収益率を各市場の時価総額で加重平均した債券インデックスです。FTSE Fixed Income LLCは、本ファンドのスポンサーではなく、本ファンドの推奨、販売あるいは販売促進を行っておりません。このインデックスのデータは、情報提供のみを目的としており、FTSE Fixed Income LLCは、当該データの正確性および完全性を保証せず、またデータの誤謬、脱漏または遅延につき何ら責任を負いません。このインデックスに対する著作権等の知的財産その他一切の権利はFTSE Fixed Income LLCに帰属します。

●JPモルガンGBI-EMグローバル・ダイバーシファイド

JPモルガンGBI-EMグローバル・ダイバーシファイドとは、J. P. モルガン・セキュリティーズ・エルエルシーが算出し公表している指数で、現地通貨建てのエマージング債市場の代表的なインデックスです。現地通貨建てのエマージング債のうち、投資規制の有無や、発行規模等を考慮して選ばれた銘柄により構成されています。当指数の著作権はJ. P. モルガン・セキュリティーズ・エルエルシーに帰属します。



三菱UFJ国際投信