

グローバル・インカム・フルコース (為替ヘッジなし)

追加型投信／内外／債券

作成対象期間：2021年12月21日～2022年6月20日

第 7 期 決算日：2022年6月20日

受益者のみなさまへ

平素は格別のご愛顧を賜り厚く御礼申し上げます。
当ファンドは、外国投資法人の円建ての投資信託証券への投資を通じて、日本を含む世界各国の幅広い種類の債券やそれらの派生商品等に分散投資を行い、主として中長期的な値上がり益の獲得及び利子収益の確保をめざす運用を行います。ここに運用状況をご報告申し上げます。
当ファンドが受益者のみなさまの資産形成に資するよう、運用に努めてまいりますので、よろしくお願い申し上げます。

第7期末 (2022年6月20日)

基準価額	12,215円
純資産総額	308百万円
騰落率	+12.6%
分配金合計 ^(*)	100円

(注) 騰落率は分配金再投資基準価額の騰落率で表示しています。

(*) 当期間の合計分配金額です。

当ファンドは、投資信託約款において運用報告書（全体版）に記載すべき事項を、電磁的方法によりご提供する旨を定めており、以下の方法でご覧いただけます。運用報告書（全体版）は、受益者のご請求により交付されます。交付をご請求される方は、販売会社までお問い合わせください。

閲覧・ダウンロード方法



<https://www.am.mufg.jp/>

[ファンド検索] に
ファンド名を入力

各ファンドの詳細ページで
閲覧およびダウンロード

MUFG 三菱UFJ国際投信

東京都千代田区有楽町一丁目12番1号
ホームページ <https://www.am.mufg.jp/>

■当運用報告書に関するお問い合わせ先

お客さま専用
フリーダイヤル  **0120-151034**

(受付時間：営業日の9：00～17：00、土・日・祝日・12月31日～1月3日を除く)

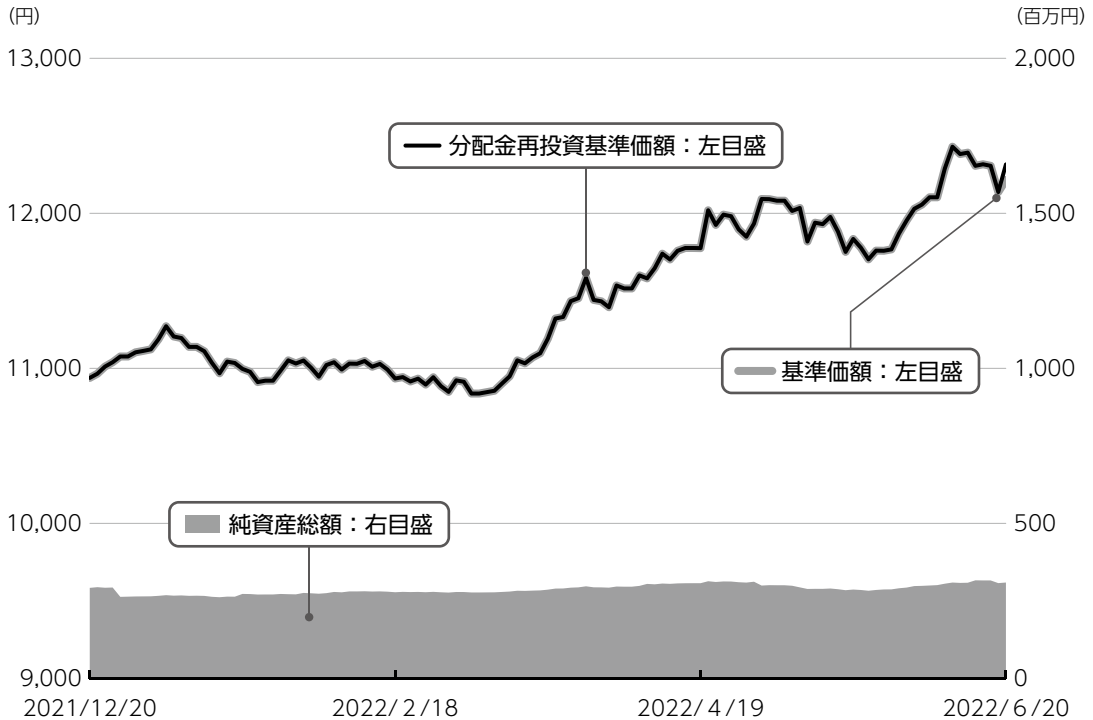
お客さまのお取引内容につきましては、お取扱いの販売会社にお尋ねください。

運用経過

第7期：2021年12月21日～2022年6月20日

▶ 当期中の基準価額等の推移について

基準価額等の推移



第7期首	10,938円
第7期末	12,215円
既払分配金	100円
騰落率	12.6%

(分配金再投資ベース)

※分配金再投資基準価額は、分配金が支払われた場合、収益分配金（税込み）を分配時に再投資したものとみなして計算したもので、ファンドの運用の実質的なパフォーマンスを示すものです。

※実際のファンドにおいては、分配金を再投資するかどうかについては、受益者のみなさまがご利用のコースにより異なります。また、ファンドの購入価額により課税条件も異なります。従って、各個人の受益者のみなさまの損益の状況を示すものではない点にご留意ください。

基準価額の動き

基準価額は期首に比べ12.6%（分配金再投資ベース）の上昇となりました。

▶ 基準価額の主な変動要因

上昇要因

債券の利子収入を獲得したことや米ドルが円に対して上昇したこと。

下落要因

債券市況の下落。

2021年12月21日～2022年6月20日

1万口当たりの費用明細

項目	当期		項目の概要
	金額 (円)	比率 (%)	
(a)信託報酬	36	0.315	(a)信託報酬＝期中の平均基準価額×信託報酬率×（期中の日数÷年間日数）
（投信会社）	(9)	(0.082)	ファンドの運用・調査、受託会社への運用指図、基準価額の算出、目論見書等の作成等の対価
（販売会社）	(25)	(0.219)	交付運用報告書等各種書類の送付、顧客口座の管理、購入後の情報提供等の対価
（受託会社）	(2)	(0.014)	ファンドの財産の保管および管理、委託会社からの運用指図の実行等の対価
(b)その他費用	0	0.001	(b)その他費用＝期中のその他費用÷期中の平均受益権口数
（監査費用）	(0)	(0.001)	ファンドの決算時等に監査法人から監査を受けるための費用
合計	36	0.316	

期中の平均基準価額は、11,438円です。

(注) 期中の費用（消費税等のかかるものは消費税等を含む）は、追加・解約により受益権口数に変動があるため、簡便法により算出した結果です。

(注) 各金額は項目ごとに円未満は四捨五入してあります。

(注) その他費用は、このファンドが組み入れている親投資信託が支払った金額のうち、当ファンドに対応するものを含みます。

(注) 各項目の費用は、このファンドが組み入れている投資信託証券（マザーファンドを除く。）が支払った費用を含みません。

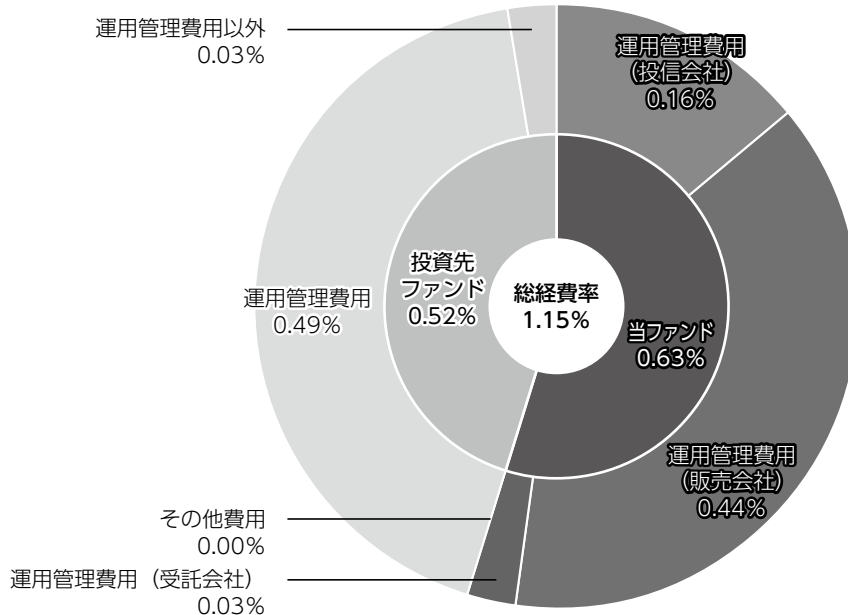
(注) 当該投資信託証券の直近の計算期末時点における「1万口当たりの費用明細」が取得できるものについては「組入れ上位ファンドの概要」に表示することとしております。

(注) 各比率は1万口当たりのそれぞれの費用金額（円未満の端数を含む）を期中の平均基準価額で除して100を乗じたもので、項目ごとに小数第3位未満は四捨五入してあります。

（参考情報）

■ 総経費率

当期中の運用・管理にかかった費用の総額（原則として、募集手数料、売買委託手数料及び有価証券取引税を除く。）を期中の平均受益権口数に期中の平均基準価額（1口当たり）を乗じた数で除した**総経費率（年率）は1.15%**です。



総経費率 (①+②+③)	(%)	1.15
①当ファンドの費用の比率	(%)	0.63
②投資先ファンドの運用管理費用の比率	(%)	0.49
③投資先ファンドの運用管理費用以外の比率	(%)	0.03

(注) ①の費用は、1万口当たりの費用明細において用いた簡便法により算出したものです。

(注) 各費用は、原則として、募集手数料、売買委託手数料及び有価証券取引税を含みません。

(注) 各比率は、年率換算した値です。

(注) 投資先ファンドとは、このファンドが組入れている投資信託証券（マザーファンドを除く。）です。

(注) ①の費用は、マザーファンドが支払った費用を含み、投資先ファンドが支払った費用を含みません。

(注) ①の費用と②③の費用は、計上された期間が異なる場合があります。

(注) 前記の前提条件で算出したものです。このため、これらの値はあくまでも参考であり、実際に発生した費用の比率とは異なります。

2017年6月20日～2022年6月20日

最近5年間の基準価額等の推移について



※分配金再投資基準価額は、設定時の値を基準価額と同一となるように指数化しています。

最近5年間の年間騰落率

			2019/6/20 期初	2020/6/22 決算日	2021/6/21 決算日	2022/6/20 決算日
基準価額 (円)	—	—	9,945	10,075	10,829	12,215
期間分配金合計 (税込み) (円)	—	—	—	30	180	180
分配金再投資基準価額騰落率 (%)	—	—	—	1.6	9.4	14.6
純資産総額 (百万円)	—	—	10	36	183	308

※ファンド年間騰落率は、収益分配金（税込み）を再投資したものとみなして計算したもので、ファンド運用の実質的なパフォーマンスを示すものです。

※騰落率および期間分配金合計については、年間の値を表示しており、期間が1年に達していない場合には表示していません。

当ファンドの値動きを表す適切な指数が存在しないため、ベンチマーク等はありません。

投資環境について

▶ 債券市況

債券市況は下落しました。

当期は、インフレなどを背景に米連邦準備制度理事会（F R B）による積極的な利上げが示唆されたこと等から、米国などで金利が上昇し、グローバル投資適格債券市況は下落しました。また、米金利の上昇やロシアによるウクライナ侵攻を受けたリスク回避姿勢の強まり等から、高利回り社債市況や新興国債券市況も下落しました。

▶ 為替市況

米ドルは対円で上昇しました。

当期は、米国のインフレの上昇などを背景にF R Bが積極的な利上げ姿勢を示唆した一方、日銀は金融緩和政策を維持するなど金融政策の方向性の違いが意識されたことから、米ドルが円に対して上昇しました。

▶ 国内短期金融市場

無担保コール翌日物金利は0%を下回る水準で推移しました。

当期の短期金融市場をみると、日銀は長短金利を操作目標として金融市場調整を行いました。コール・レート（無担保・翌日物）はマイナス圏で推移し、足下のコール・レートは-0.044%となりました。

▶ 当該投資信託のポートフォリオについて**▶ グローバル・インカム・フルコース
（為替ヘッジなし）**

投資対象ファンドであるブラックロック・グローバル・ファンズーフィクスト・インカム・グローバル・オポチュニティーズファンドークラスIシェアーズ・ディストリビューティングシェア・円建てへの投資を通じて、日本を含む世界各国（新興国を含みます。以下同じ）の幅広い種類の債券やそれらの派生商品等に分散投資を行い、主として中長期的な値上がり益の獲得及び利子収益の確保をめざす運用を行いました。また、マネー・マーケット・マザーファンド投資信託証券を一部組み入れた運用を行いました。

▶ ブラックロック・グローバル・ファンズーフィクスト・インカム・グローバル・オポチュニティーズファンドークラスIシェアーズ・ディストリビューティングシェア・円建て

日本を含む世界各国の幅広い種類の債券やそれらの派生商品等に分散投資を行いました。

金利戦略

グローバルな投資適格債や高利回り債の他、証券化商品や新興国の債券などへの投資を行い、分散化されたポートフォリオを維持しました。

なお、2022年2月末時点で、投資対象ファンドでの信用リスク管理上、政府機関の発行または保証する有価証券と同等と判断した銘柄の組入比率は、ファニーメイは1.85%、フレディ・マックは1.25%、ファニーメイ、フレディ・マックが統一プラットフォームで発行するモーゲージ証券であるUMBSの一部取引で6.19%としました。

▶ マネー・マーケット・マザーファンド

コール・ローン等短期金融商品を活用し、利子等収益の確保をめざした運用を行いました。

▶ 当該投資信託のベンチマークとの差異について

当ファンドの値動きを表す適切な指数が存在しないため、ベンチマーク等はありません。従って、ベンチマークおよび参考指数との対比は表記できません。

▶ 分配金について

収益分配金につきましては、基準価額水準、市況動向、分配対象額的水準等を勘案し、次表の通りとさせていただきます。収益分配に充てなかった利益（留保益）につきましては、信託財産中に留保し、運用の基本方針に基づいて運用します。

分配原資の内訳

（単位：円、1万口当たり、税込み）

項目	第7期
	2021年12月21日～2022年6月20日
当期分配金（対基準価額比率）	100 (0.812%)
当期の収益	100
当期の収益以外	—
翌期繰越分配対象額	2,214

（注）対基準価額比率は当期分配金（税込み）の期末基準価額（分配金込み）に対する比率であり、ファンドの収益率とは異なります。

（注）当期の収益、当期の収益以外は小数点以下切捨てで算出しているため合計が当期分配金と一致しない場合があります。

今後の運用方針（作成対象期間末での見解です。）

▶ グローバル・インカム・フルコース （為替ヘッジなし）

投資対象ファンドへの投資を通じて、日本を含む世界各国の幅広い種類の債券やそれらの派生商品等に分散投資を行い、主として中長期的な値上がり益の獲得及び利子収益の確保をめざす運用を行います。また、マネー・マーケット・マザーファンド投資信託証券を一部組み入れた運用を行います。

▶ ブラックロック・グローバル・ファンズーフィクスト・インカム・グローバル・オポチュニティーズファンドークラスIシェアーズ・ディストリビューティングシェア・円建てウクライナをめぐる地政学リスクとその商品価格への影響や中国のゼロコロナ政策の動向等は、短期的に金融市場を不安定化させる可能性があります。

また、米国については、FRBがインフレを抑制するために今後複数回の政策金利引き上げが見込まれておりますが、インフレ動向や労働市場のバランスをみながらの調整となると思われます。

主要国中央銀行は、インフレ抑制等を背景に金融引き締め姿勢となっている中、金利上昇により投資妙味が増した投資対象について一部投資を行っているものの、

市場の価格変動性（ボラティリティ）が高まっている状況であることから、引き続き状況を注視しつつ運用を行う方針です。

運用にあたっては、銘柄選択を重視し、リスクに配慮した運用を行う方針です。

▶ マネー・マーケット・マザーファンド 今後も日銀による金融緩和政策が継続すると想定されることから、短期金利は引き続き低位で推移すると予想しています。以上の見通しにより、コール・ローン等への投資を通じて、安定した収益の確保をめざした運用を行う方針です。

お知らせ

▶ 約款変更

- ・該当事項はありません。

▶ その他

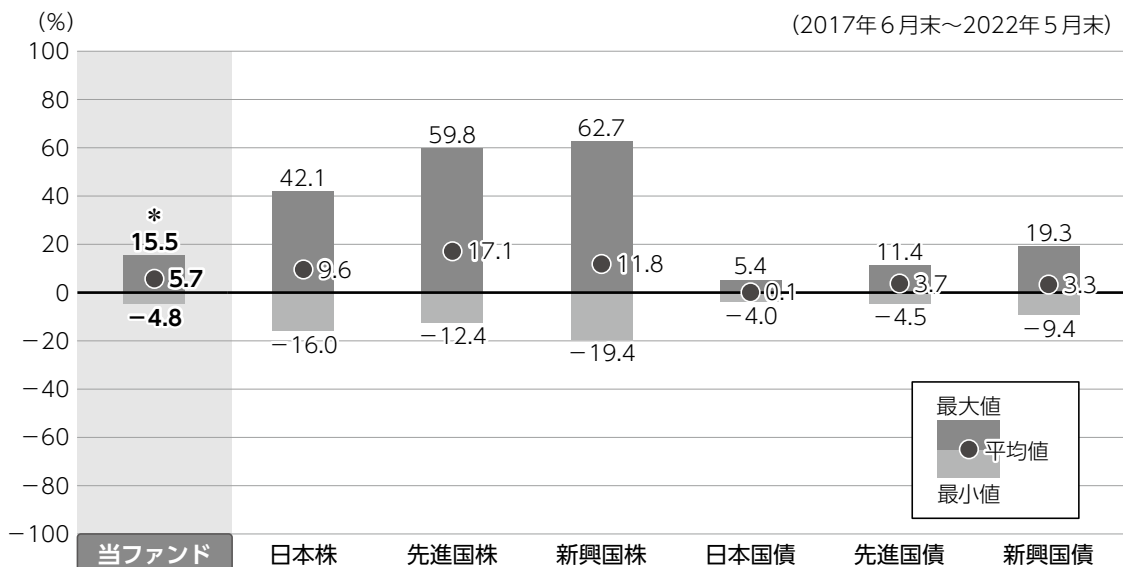
- ・該当事項はありません。

*本書が、受益者のみなさまのお手元に届くのは作成対象期間末から2ヵ月以上が経過していることにご留意ください。
なお、最近の運用状況や約款変更の内容等は当社ホームページ（<https://www.am.mufig.jp/>）にて開示を行っている場合があります。

当該投資信託の概要

商品分類	追加型投信／内外／債券
信託期間	2029年6月20日まで（2019年3月4日設定）
運用方針	<p>外国投資法人であるブラックロック・グローバル・ファンズーフイクسد・インカム・グローバル・オポチュニティーズファンドの円建ての投資信託証券（クラスIシェアーズ・ディストリビューティングシェア・円建て）への投資を通じて、主として日本を含む世界各国（新興国を含みます。）の幅広い種類の債券やそれらの派生商品等に投資を行います。また、証券投資信託であるマネー・マーケット・マザーファンドの投資信託証券へも投資します。外国投資法人の投資信託証券への投資は高位を維持することを基本とします。実質組入外貨建資産については、原則として為替ヘッジを行いません。</p>
主要投資対象	<p>■当ファンド ブラックロック・グローバル・ファンズーフイクسد・インカム・グローバル・オポチュニティーズファンドークラスIシェアーズ・ディストリビューティングシェア・円建ておよびマネー・マーケット・マザーファンドの投資信託証券を主要投資対象とします。</p> <p>■ブラックロック・グローバル・ファンズーフイクسد・インカム・グローバル・オポチュニティーズファンドークラスIシェアーズ・ディストリビューティングシェア・円建て 世界各国の様々な通貨建ての幅広い種類の債券やそれらの派生商品等を主要投資対象とします。</p> <p>■マネー・マーケット・マザーファンド わが国の公社債等を主要投資対象とします。 外貨建資産への投資は行いません。</p>
運用方法	<p>日本を含む世界各国（新興国を含みます。）の幅広い種類の債券やそれらの派生商品等を実質的な主要投資対象とし、主として中長期的な値上がり益の獲得および利子収益の確保をめざします。</p>
分配方針	<p>経費等控除後の配当等収益および売買益（評価益を含みます。）等の全額を分配対象額とし、分配金額は、基準価額水準、市況動向等を勘案して委託会社が決定します。ただし、分配対象収益が少額の場合には分配を行わないことがあります。</p>

ファンドと代表的な資産クラスとの騰落率の比較



●上記は、2017年6月から2022年5月の5年間に於ける1年騰落率の平均・最大・最小を、ファンドおよび他の代表的な資産クラスについて定量的に比較できるように作成したものです。

*ファンドについては2020年3月～2022年5月の同様の騰落率を表示したものです。

各資産クラスの指数

日本株	東証株価指数 (TOPIX) (配当込み)
先進国株	MSCI コクサイ・インデックス (配当込み)
新興国株	MSCI エマージング・マーケット・インデックス (配当込み)
日本国債	NOMURA-BPI (国債)
先進国債	FTSE世界国債インデックス (除く日本)
新興国債	JPMorgan Global Diversified

※詳細は最終ページの「指数に関して」をご参照ください。

(注) 海外の指数は、為替ヘッジなしによる投資を想定して、円換算しています。

●全ての資産クラスがファンドの投資対象とは限りません。

●ファンドは分配金再投資基準価額の騰落率です。

●騰落率は直近前月末から60ヵ月遡った算出結果であり、ファンドの決算日に対応した数値とは異なります。

当該投資信託のデータ

2022年6月20日現在

当該投資信託の組入資産の内容

組入ファンド

(組入銘柄数：2銘柄)

ファンド名	第7期末 2022年6月20日
ブラックロック・グローバル・ファンズ・フィクスト・インカム・グローバル・オポチュニティーズファンドークラスIシェアーズ・ディストリビューティングシェア・円建て	99.8%
マネー・マーケット・マザーファンド	0.0%

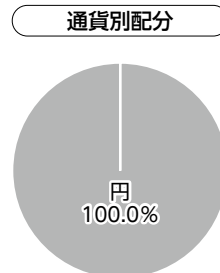
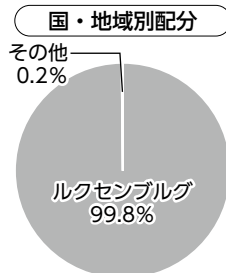
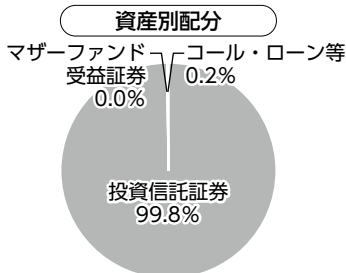
※比率は当ファンドの純資産総額に対する各投資信託証券の評価額の割合です。

純資産等

項目	第7期末 2022年6月20日
純資産総額 (円)	308,998,587
受益権口数 (口)	252,975,544
1万口当たり基準価額 (円)	12,215

※当期中において追加設定元本は59,616,370円
同解約元本は 73,381,188円です。

種別構成等



※比率は当ファンドの純資産総額に対する割合です。構成比率が5%未満の項目は「その他」に分類しています。

※国・地域別配分の「その他」には、コール・ローン等のように、複数の金融機関等（国内外）を相手先とし他のファンドの余裕資金等と合せて運用しているものを含みます。

※【国・地域別配分】、【通貨別配分】は、組入ファンドの発行地、発行通貨を表示しています。

2021年8月31日現在

組入上位ファンドの概要

▶ ブラックロック・グローバル・ファンズーフィクスト・インカム・グローバル・オポチュニティーズファンドークラスIシェアーズ・ディストリビューティングシェア・円建て

基準価額の推移（2020年8月31日を100として指数化）

2020年8月31日～2021年8月31日



基準価額の推移・1万口当たりの費用明細以外の開示情報につきましては、クラス分けされたものがないため、「ブラックロック・グローバル・ファンズーフィクスト・インカム・グローバル・オポチュニティーズファンド」ベースで表示しています。

1万口当たりの費用明細

2020年9月1日～2021年8月31日

1万口当たりの費用明細に相当する情報がないため、開示できません。

【参考情報】

費用項目	比率
信託（管理）報酬	0.50%
その他	0.06%
費用合計	0.56%

※上記は、ブラックロックより入手した費用を基に三菱UFJ国際投信が「信託（管理）報酬」と「その他」に分類して表示したものです。

▶ ブラックロック・グローバル・ファンズーフィクスト・インカム・グローバル・オポチュニティーズファンド

組入上位10銘柄

（組入銘柄数：3,243銘柄）

	銘柄	比率(%)
1	UMBS 30YR TBA(REG A)	15.1
2	GNMA2 30YR TBA(REG C)	4.7
3	GNMA2 30YR 2020 PRODUCTION	3.2
4	TREASURY (CPI) NOTE 0.125 04/15/2026	3.0
5	GNMA2 30YR 2019 PRODUCTION	1.8
6	TREASURY (CPI) NOTE 0.5 04/15/2024	1.0
7	CHINA PEOPLES REPUBLIC OF (GOVERNMENT 2.85 06/04/2027)	0.9
8	TREASURY NOTE 1.5 09/30/2021	0.9
9	ITALY (REPUBLIC OF) 2.45 09/01/2050	0.7
10	CHINA PEOPLES REPUBLIC OF (GOVERNMENT 2.41 06/19/2025)	0.6

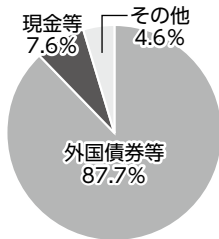
※比率はファンドの純資産総額に対する割合です。
※上記の「組入上位10銘柄」一覧表では以下の略称を使用しています。

F N M A：ファニーメイ。米国の連邦住宅抵当公庫。
G N M A：ジニーメイ。米国の連邦政府抵当金庫。
U M B S：ユニフォームMBS。ファニーメイとフレディ・マック（連邦住宅抵当貸付公社）が統一プラットフォームで発行するモーゲージ証券。
F G O L D：フレディ・マックが発行するモーゲージ証券。

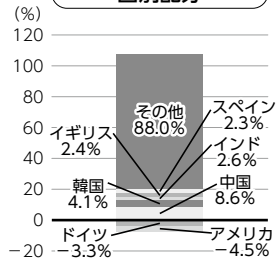
※なお、全銘柄に関する詳細な情報等については、運用報告書（全体版）をご覧ください。

種別構成等

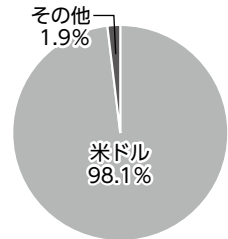
資産別配分



国別配分



通貨別配分



※比率はファンドの純資産総額に対する割合です。構成比率が5%未満の項目は「その他」に分類しています。
 ※国別配分は、上位5カ国を表示しています。

968469

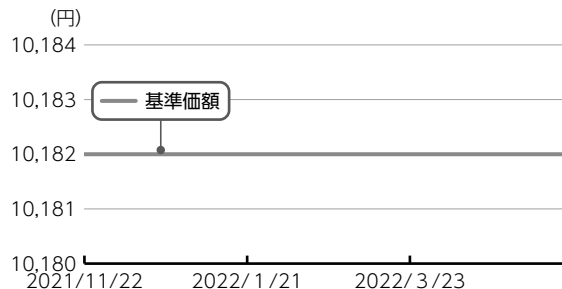
2022年5月20日現在

組入上位ファンドの概要

マネー・マーケット・マザーファンド

基準価額の推移

2021年11月22日～2022年5月20日



1万口当たりの費用明細

2021年11月23日～2022年5月20日

当期において費用が発生していないため、費用明細は作成していません。

組入上位10銘柄

(組入銘柄数：2銘柄)

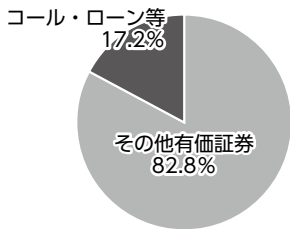
順位	銘柄	種類	国・地域	業種/種別	比率(%)
1	J Aミツイリース 220523	その他有価証券	日本	コマーシャル・ペーパー	69.0
2	ホクエツコーポ 220523	その他有価証券	日本	コマーシャル・ペーパー	13.8
3					
4					
5					
6					
7					
8					
9					
10					

※比率はマザーファンドの純資産総額に対する割合です。
※原則、国・地域については、発行地を表示しています。

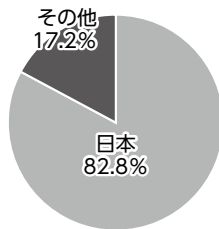
※なお、全銘柄に関する詳細な情報等については、運用報告書（全体版）をご覧ください。

種別構成等

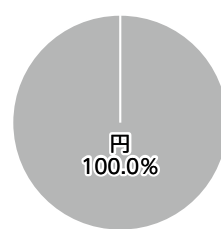
資産別配分



国・地域別配分



通貨別配分



※比率はマザーファンドの純資産総額に対する割合です。
構成比率が5%未満の項目は「その他」に分類しています。

※原則、国・地域については、発行地を表示しています。

※国・地域別配分の「その他」には、コール・ローン等のように、複数の金融機関等（国内外）を相手先とし他のファンドの余剰資金等と合せて運用しているものを含みます。

指数に関して

▶ 「ファンドと代表的な資産クラスとの騰落率の比較」に用いた指数について

●東証株価指数（TOPIX）（配当込み）

東証株価指数（TOPIX）（配当込み）とは、日本の株式市場を広範に網羅するとともに、投資対象としての機能性を有するマーケット・ベンチマークで、浮動株ベースの時価総額加重方式により算出される株価指数です。TOPIXの指数値及びTOPIXに係る商標又は商標は、株式会社JPX総研又は株式会社JPX総研の関連会社（以下「JPX」という。）の知的財産であり、指数の算出、指数値の公表、利用などTOPIXに関するすべての権利・ノウハウ及びTOPIXに係る商標又は商標に関するすべての権利はJPXが有します。

●MSCI コクサイ・インデックス（配当込み）

MSCI コクサイ・インデックス（配当込み）とは、MSCI Inc.が開発した株価指数で、日本を除く世界の先進国で構成されています。また、MSCI コクサイ・インデックスに対する著作権及びその他知的財産権はすべてMSCI Inc.に帰属します。

●MSCI エマージング・マーケット・インデックス（配当込み）

MSCI エマージング・マーケット・インデックス（配当込み）とは、MSCI Inc.が開発した株価指数で、世界の新興国で構成されています。また、MSCI エマージング・マーケット・インデックスに対する著作権及びその他知的財産権はすべてMSCI Inc.に帰属します。

●NOMURA-BPI（国債）

NOMURA-BPI（国債）とは、野村證券株式会社が発表しているわが国の代表的な国債パフォーマンスインデックスで、NOMURA-BPI（総合）のサブインデックスです。当該指数の知的財産権およびその他一切の権利は同社に帰属します。なお、同社は、当該指数の正確性、完全性、信頼性、有用性、市場性、商品性および適合性を保証するものではなく、当該指数を用いて運用されるファンドの運用成果等に関して一切責任を負いません。

●FTSE世界国債インデックス（除く日本）

FTSE世界国債インデックス（除く日本）は、FTSE Fixed Income LLCにより運営され、日本を除く世界主要国の国債の総合収益率を各市場の時価総額で加重平均した債券インデックスです。FTSE Fixed Income LLCは、本ファンドのスポンサーではなく、本ファンドの推奨、販売あるいは販売促進を行っておりません。このインデックスのデータは、情報提供のみを目的としており、FTSE Fixed Income LLCは、当該データの正確性および完全性を保証せず、またデータの誤謬、脱漏または遅延につき何ら責任を負いません。このインデックスに対する著作権等の知的財産その他一切の権利はFTSE Fixed Income LLCに帰属します。

●JPモルガンGBI-EMグローバル・ダイバーシファイド

JPモルガンGBI-EMグローバル・ダイバーシファイドとは、J. P. モルガン・セキュリティーズ・エルエルシーが算出し公表している指数で、現地通貨建てのエマージング債市場の代表的なインデックスです。現地通貨建てのエマージング債のうち、投資規制の有無や、発行規模等を考慮して選ばれた銘柄により構成されています。当指数の著作権はJ. P. モルガン・セキュリティーズ・エルエルシーに帰属します。



三菱UFJ国際投信