

# 米国IPOニュースステージ・ファンド 〈為替ヘッジなし〉（年2回決算型）

追加型投信／海外／株式

作成対象期間：2021年5月18日～2021年11月15日

第4期決算日：2021年11月15日

## 受益者のみなさまへ

平素は格別のご愛顧を賜り厚く御礼申し上げます。  
当ファンドは、米国の株式を実質的な主要投資対象とします。株式公開（IPO）から概ね5年以内の中型以上（原則として、株式時価総額が30億米ドル以上の株式）の米国株式（上場予定を含みます。）への投資を基本とし、新技術やビジネスモデルなどに着目し、企業収益の成長性が見込まれる銘柄を選定します。ここに運用状況をご報告申し上げます。当ファンドが受益者のみなさまの資産形成に資するよう、運用に努めてまいりますので、よろしくお願い申し上げます。

### 第4期末（2021年11月15日）

基準価額	13,408円
純資産総額	10,787百万円
騰落率	+26.1%
分配金合計 <sup>(*)</sup>	2,900円

(注) 騰落率は分配金再投資基準価額の騰落率で表示しています。

(\*) 当期間の合計分配金額です。

当ファンドは、投資信託約款において運用報告書（全体版）に記載すべき事項を、電磁的方法によりご提供する旨を定めており、以下の方法でご覧いただけます。運用報告書（全体版）は、受益者のご請求により交付されます。交付をご請求される方は、販売会社までお問い合わせください。


閲覧・ダウンロード方法



<https://www.am.mufg.jp/>

[ファンド検索] に  
ファンド名を入力

各ファンドの詳細ページで  
閲覧およびダウンロード

 **MUFG** 三菱UFJ国際投信

東京都千代田区有楽町一丁目12番1号  
ホームページ <https://www.am.mufg.jp/>

### ■当運用報告書に関するお問い合わせ先

お客さま専用  
フリーダイヤル  **0120-151034**

（受付時間：営業日の9：00～17：00、土・日・祝日・12月31日～1月3日を除く）

お客さまのお取引内容につきましては、お取扱いの販売会社にお尋ねください。

# 運用経過

第4期：2021年5月18日～2021年11月15日

## ▶ 当期中の基準価額等の推移について

### 基準価額等の推移



第4期首	12,928円
第4期末	13,408円
既払分配金	2,900円
騰落率	26.1%
	(分配金再投資ベース)

※分配金再投資基準価額は、分配金が支払われた場合、収益分配金(税込み)を分配時に再投資したものとみなして計算したもので、ファンドの運用の実質的なパフォーマンスを示すものです。

※実際のファンドにおいては、分配金を再投資するかどうかについては、受益者のみなさまがご利用のコースにより異なります。また、ファンドの購入価額により課税条件も異なります。従って、各個人の受益者のみなさまの損益の状況を示すものではない点にご留意ください。

### 基準価額の動き

基準価額は期首に比べ26.1% (分配金再投資ベース) の上昇となりました。

### > 基準価額の主な変動要因

#### 上昇要因

組入銘柄 (CLOUDFLARE INC - CLASS AやZSCALER INCなど) の値上がり、加えて米ドルが対円で上昇したことが基準価額の上昇要因となりました。

2021年5月18日～2021年11月15日

**> 1万口当たりの費用明細**

項目	当期		項目の概要
	金額 (円)	比率 (%)	
(a) 信託報酬	134	0.905	(a) 信託報酬 = 期中の平均基準価額 × 信託報酬率 × (期中の日数 ÷ 年間日数)
( 投 信 会 社 )	( 66)	(0.446)	ファンドの運用・調査、受託会社への運用指図、基準価額の算出、目論見書等の作成等の対価
( 販 売 会 社 )	( 66)	(0.446)	交付運用報告書等各种書類の送付、顧客口座の管理、購入後の情報提供等の対価
( 受 託 会 社 )	( 2)	(0.014)	ファンドの財産の保管および管理、委託会社からの運用指図の実行等の対価
(b) 売買委託手数料	11	0.073	(b) 売買委託手数料 = 期中の売買委託手数料 ÷ 期中の平均受益権口数 有価証券等の売買時に取引した証券会社等に支払われる手数料
( 株 式 )	( 11)	(0.073)	
(c) 有価証券取引税	0	0.000	(c) 有価証券取引税 = 期中の有価証券取引税 ÷ 期中の平均受益権口数 有価証券の取引の都度発生する取引に関する税金
( 株 式 )	( 0)	(0.000)	
(d) その他費用	1	0.007	(d) その他費用 = 期中のその他費用 ÷ 期中の平均受益権口数
( 保 管 費 用 )	( 1)	(0.005)	有価証券等を海外で保管する場合、海外の保管機関に支払われる費用
( 監 査 費 用 )	( 0)	(0.002)	ファンドの決算時等に監査法人から監査を受けるための費用
( そ の 他 )	( 0)	(0.000)	信託事務の処理等に要するその他諸費用
合 計	146	0.985	

期中の平均基準価額は、14,845円です。

(注) 期中の費用（消費税等のかかるものは消費税等を含む）は、追加・解約により受益権口数に変動があるため、簡便法により算出した結果です。

(注) 各金額は項目ごとに円未満は四捨五入してあります。

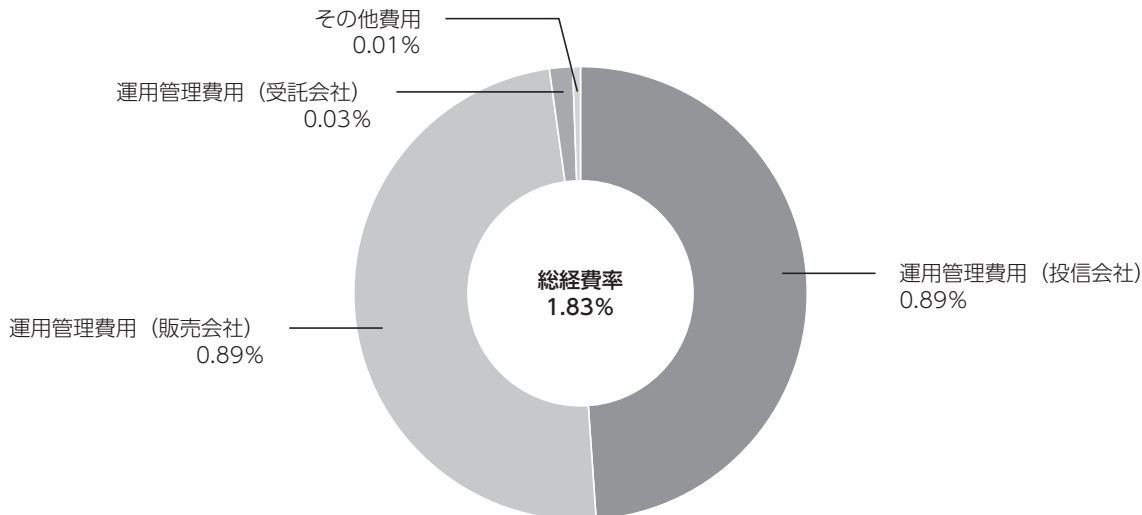
(注) 売買委託手数料、有価証券取引税およびその他費用は、このファンドが組み入れている親投資信託が支払った金額のうち、当ファンドに対応するものを含まず。

(注) 各比率は1万口当たりのそれぞれの費用金額（円未満の端数を含む）を期中の平均基準価額で除して100を乗じたもので、項目ごとに小数第3位未満は四捨五入してあります。

## (参考情報)

### ■ 総経費率

当期中の運用・管理にかかった費用の総額（原則として、募集手数料、売買委託手数料及び有価証券取引税を除く。）を期中の平均受益権口数に期中の平均基準価額（1口当たり）を乗じた数で除した**総経費率（年率）は1.83%**です。



(注) 費用は、1万口当たりの費用明細において用いた簡便法により算出したものです。

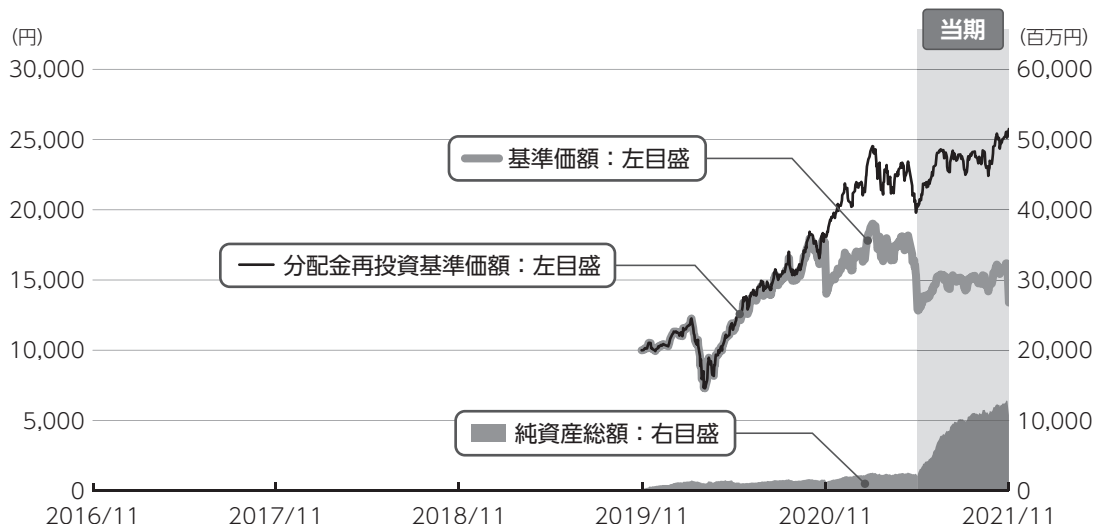
(注) 各費用は、原則として、募集手数料、売買委託手数料及び有価証券取引税を含みません。

(注) 各比率は、年率換算した値です。

(注) 前記の前提条件で算出したものです。このため、これらの値はあくまでも参考であり、実際に発生した費用の比率とは異なります。

2016年11月15日～2021年11月15日

### 最近5年間の基準価額等の推移について



※分配金再投資基準価額は、設定時の値を基準価額と同一となるように指数化しています。

### 最近5年間の年間騰落率

				2019/11/15 設定時	2020/11/16 決算日	2021/11/15 決算日
基準価額 (円)	-	-	-	10,000	14,031	13,408
期間分配金合計 (税込み) (円)	-	-	-	-	3,900	5,800
分配金再投資基準価額騰落率 (%)	-	-	-	-	81.0	42.3
純資産総額 (百万円)	-	-	-	286	1,251	10,787

※ファンド年間騰落率は、収益分配金（税込み）を再投資したものとみなして計算したもので、ファンド運用の実質的なパフォーマンスを示すものです。

※騰落率および期間分配金合計については、年間の値を表示しており、期間が1年に達していない場合には表示していません。

当ファンドの値動きを表す適切な指数が存在しないため、ベンチマーク等はありません。

第4期：2021年5月18日～2021年11月15日

## 投資環境について

### ▶ 米国株式市況

**米国株式市況は上昇しました。**

期首より、市況は上昇基調にて推移しました。新型コロナウイルスワクチン接種進展にともなう経済正常化やインフラ投資への期待感などが上昇要因となりました。インフレ率の高止まりやサプライチェーンの混乱への懸念などがあったものの、良好な企業業績などの好材料を背

景に、期首に比べ市況は上昇にて期末を迎えています。

### ▶ 為替市況

**期首に比べ、円安・米ドル高となりました。**

米連邦準備制度理事会（F R B）による量的金融緩和の縮小（テーパリング）への思惑などから米ドル高が進みました。

## 当該投資信託のポートフォリオについて

### ▶ 米国IPOニュースステージ・ファンド<為替ヘッジなし> (年2回決算型)

米国IPOニュースステージ・マザーファンド受益証券を通じて米国株式に投資を行いました。

しましたが、当ファンドの投資対象企業は相対的にマクロ動向の影響を受けにくく、独自の技術を活かし中長期的に持続的な成長が可能であると判断したため、個別企業の成長性に注目した投資を継続しました。

### ▶ 米国IPOニュースステージ・マザーファンド

新技術やビジネスモデルなどに着目し、企業収益の成長性が見込まれる銘柄を中心に選別投資を行いました。

組入銘柄数は概ね60銘柄程度で推移させました。

インフレ率の上昇やそれに伴う長期金利の上昇、さらにはF R Bによる早期の利上げの可能性などが懸念材料として台頭

企業への取材を基にした業績見通しや株価水準を勘案し、銘柄の入れ替えを行いました。

また、企業ごとの業績動向を踏まえつつ、株価の動きに対応した個別銘柄の組入比率調整を適宜行いました。

収益拡大余地が限定的と判断した「ZOOM VIDEO COMMUNICATIONS-A」や「OLLIE'S BARGAIN OUTLET HOLDI」などの売却を行う一方で、医療関係者に

広範にサービスを提供し、事業拡大の余地が大きいと思われる「DOXIMITY INC-CLASS A」やメッセンジャーRNAを活

用した新薬開発に関して高い技術力を持つと判断した「MODERNA INC」などを新規に組み入れました。

## 当該投資信託のベンチマークとの差異について

当ファンドの値動きを表す適切な指数が存在しないため、ベンチマーク等はありません。従って、ベンチマークおよび参考指数との対比は表記できません。

## 分配金について

収益分配金につきましては、基準価額水準、市況動向、分配対象額の水準等を勘案し、次表の通りとさせていただきます。収益分配に充てなかった利益（留保益）につきましては、信託財産中に留保し、運用の基本方針に基づいて運用します。

### 分配原資の内訳

(単位：円、1万円当たり、税込み)

項目	第4期 2021年5月18日～2021年11月15日
当期分配金（対基準価額比率）	<b>2,900</b> (17.783%)
当期の収益	1,999
当期の収益以外	901
翌期繰越分配対象額	3,408

(注) 対基準価額比率は当期分配金（税込み）の期末基準価額（分配金込み）に対する比率であり、ファンドの収益率とは異なります。

(注) 当期の収益、当期の収益以外は小数点以下切捨てで算出しているため合計が当期分配金と一致しない場合があります。



## 今後の運用方針 (作成対象期間末での見解です。)

### ▶ 米国IPOニューステージ・ファンド <為替ヘッジなし> (年2回決算型)

米国IPOニューステージ・マザーファンド受益証券を高位に組み入れる方針です。

### ▶ 米国IPOニューステージ・マザー ファンド

市況は上昇基調にて推移しているものの、一部には、景気の回復や素材の価格上昇によりインフレ懸念が台頭、これが長期金利の上昇につながり、市況下落の一因となる、との見方もあります。しかしながら足元のインフレはサプライチェーンの混乱による一時的な生産停滞などに起因するものであり、早晚落ち着くものと考えられます。また景気回復に伴い企業

業績は順調に伸長しており、市況への追い風となると思われます。加えて、各国の政府による財政出動による景気刺激策の効果が期待されることや、金融政策においても主要な中央銀行が金融緩和の修正については急がない方針を強調していることから、市況の下値は限定的、緩やかな上昇が続くものと予想しています。当ファンドは、株式公開（IPO）から概ね5年以内の中型以上の米国株式への投資を基本とし、新技術やビジネスモデルなどに着目し、企業収益の成長性が見込まれる銘柄を選定します。ソフトウェアや小売、バイオの分野において優れた企業が多いため特に注目し、銘柄選定に努める方針です。

# お知らせ

## ▶ 約款変更

- ・該当事項はありません。

## ▶ その他

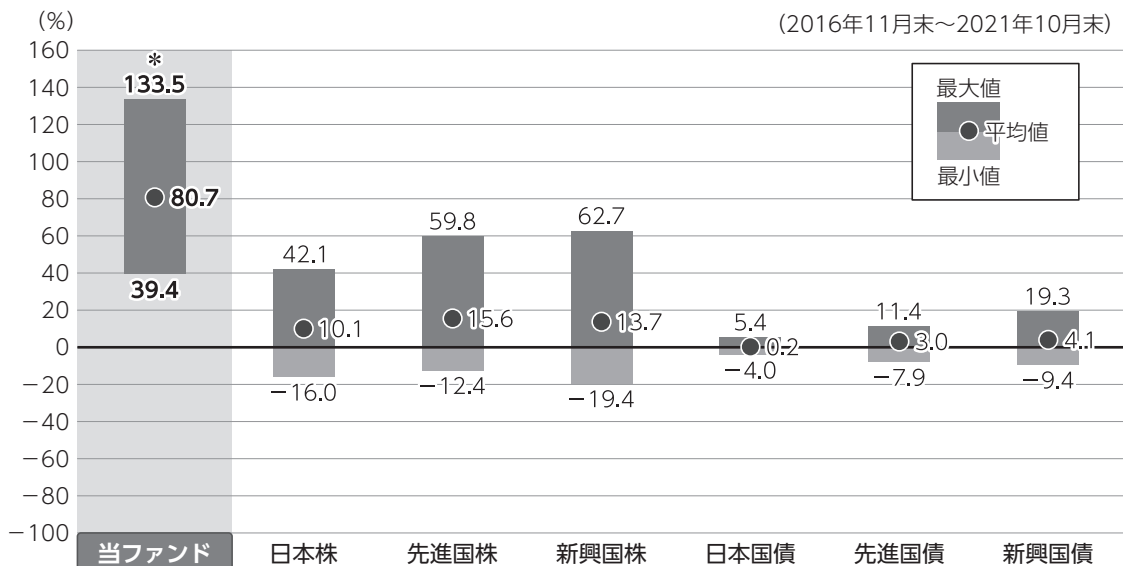
- ・該当事項はありません。

\*本書が、受益者のみなさまのお手元に届くのは作成対象期間末から2ヵ月以上が経過していることにご留意ください。  
なお、最近の運用状況や約款変更の内容等は当社ホームページ (<https://www.am.mufig.jp/>) にて開示を行っている場合があります。

# 当該投資信託の概要

商品分類	追加型投信／海外／株式
信託期間	2029年11月15日まで (2019年11月15日設定)
運用方針	米国IPOニュースステージ・マザーファンド受益証券への投資を通じて、主として米国の株式に投資を行います。 マザーファンド受益証券の組入比率は高位を維持することを基本とします。 実質組入外貨建資産については、原則として為替ヘッジを行いません。
主要投資対象	<p>■当ファンド</p> <p>米国IPOニュースステージ・マザーファンド受益証券を主要投資対象とします。</p> <p>■米国IPOニュースステージ・マザーファンド</p> <p>米国の株式を主要投資対象とします。</p>
運用方法	米国の株式を実質的な主要投資対象とし、主として値上がり益の獲得をめざします。
分配方針	経費等控除後の配当等収益および売買益（評価益を含みます。）等の全額を分配対象額とし、分配金額は、基準価額水準、市況動向等を勘案して委託会社が決定します。ただし、分配対象収益が少額の場合には分配を行わないことがあります。

## ファンドと代表的な資産クラスとの騰落率の比較



●上記は、2016年11月から2021年10月の5年間における1年騰落率の平均・最大・最小を、ファンドおよび他の代表的な資産クラスについて定量的に比較できるように作成したものです。

\*ファンドについては2020年11月～2021年10月の同様の騰落率を表示したものです。

### 各資産クラスの指数

日本株	東証株価指数 (TOPIX) (配当込み)
先進国株	MSCI コクサイ・インデックス (配当込み)
新興国株	MSCI エマージング・マーケット・インデックス (配当込み)
日本国債	NOMURA-BPI (国債)
先進国債	FTSE世界国債インデックス (除く日本)
新興国債	JPMorgan Global Diversified

※詳細は最終ページの「指数に関して」をご参照ください。

(注) 海外の指数は、為替ヘッジなしによる投資を想定して、円換算しています。

●全ての資産クラスがファンドの投資対象とは限りません。

●ファンドは分配金再投資基準価額の騰落率です。

●騰落率は直近前月末から60ヵ月遡った算出結果であり、ファンドの決算日に対応した数値とは異なります。

# 当該投資信託のデータ

2021年11月15日現在

## ▶ 当該投資信託の組入資産の内容

### 組入ファンド

(組入銘柄数：1銘柄)

ファンド名	第4期末 2021年11月15日
米国IPOニューステージ・マザーファンド	99.8%

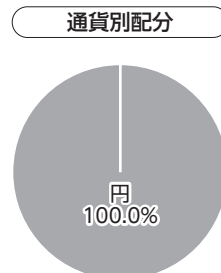
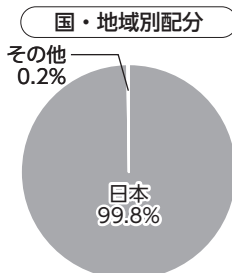
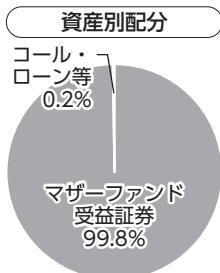
※比率は当ファンドの純資産総額に対するマザーファンドの評価額の割合です。

### 純資産等

項目	第4期末 2021年11月15日
純資産総額 (円)	10,787,567,357
受益権口数 (口)	8,045,579,786
1万口当たり基準価額 (円)	13,408

※当期中において追加設定元本は7,212,508,956円  
同解約元本は 767,811,538円です。

### 種別構成等



※比率は当ファンドの純資産総額に対する割合です。構成比率が5%未満の項目は「その他」に分類しています。

※国・地域別配分の「その他」には、コール・ローン等のように、複数の金融機関等（国内外）を相手先とし他のファンドの余裕資金等と合せて運用しているものを含みます。

※【国・地域別配分】、【通貨別配分】は、組入ファンドの発行地、発行通貨を表示しています。

291809

2021年11月15日現在

組入上位ファンドの概要

米国IPOニューステージ・マザーファンド

基準価額の推移

2021年5月17日～2021年11月15日



1万口当たりの費用明細

2021年5月18日～2021年11月15日

項目	当期	
	金額(円)	比率(%)
(a)売買委託手数料	18	0.072
(株 式)	(18)	(0.072)
(b)有価証券取引税	0	0.000
(株 式)	(0)	(0.000)
(c)その他費用	1	0.005
(保 管 費 用)	(1)	(0.005)
(そ の 他)	(0)	(0.000)
合計	19	0.077

期中の平均基準価額は、24,521円です。

※項目の概要については、前記「1万口当たりの費用明細」をご参照ください。

(組入銘柄数：61銘柄)

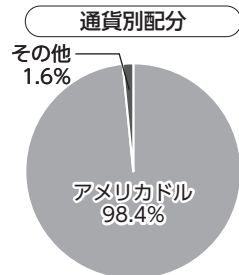
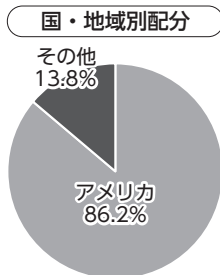
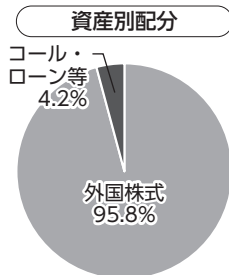
組入上位10銘柄

順位	銘柄	種類	国・地域	業種/種別	比率(%)
1	CLOUDFLARE INC - CLASS A	株式	アメリカ	ソフトウェア・サービス	4.3
2	CHEWY INC - CLASS A	株式	アメリカ	小売	3.8
3	ZSCALER INC	株式	アメリカ	ソフトウェア・サービス	3.5
4	LYFT INC-A	株式	アメリカ	運輸	3.5
5	AIRBNB INC-CLASS A	株式	アメリカ	消費者サービス	3.5
6	SHOPIFY INC - CLASS A	株式	カナダ	ソフトウェア・サービス	3.4
7	CARVANA CO	株式	アメリカ	小売	3.3
8	CROWDSTRIKE HOLDINGS INC - A	株式	アメリカ	ソフトウェア・サービス	3.2
9	SQUARE INC - A	株式	アメリカ	ソフトウェア・サービス	3.0
10	UBER TECHNOLOGIES INC	株式	アメリカ	運輸	3.0

※比率はマザーファンドの純資産総額に対する割合です。  
※原則、国・地域については、法人登録地を表示しています。

※なお、全銘柄に関する詳細な情報等については、運用報告書（全体版）をご覧ください。

種別構成等



※比率はマザーファンドの純資産総額に対する割合です。  
構成比率が5%未満の項目は「その他」に分類しています。  
※原則、国・地域については、法人登録地を表示しています。

※国・地域別配分の「その他」には、コール・ローン等のように、複数の金融機関等（国内外）を相手先とし他のファンドの余裕資金等と合せて運用しているものを含みます。

# 指数に関して

## ▶ 「ファンドと代表的な資産クラスとの騰落率の比較」に用いた指数について

### ●東証株価指数 (TOPIX) (配当込み)

東証株価指数 (TOPIX) (配当込み) とは、東京証券取引所第一部に上場する内国普通株式全銘柄を対象として算出した指数で、わが国の株式市場全体の値動きを表す株価指数です。TOPIXに関する知的財産権その他一切の権利は東京証券取引所に帰属します。東京証券取引所は、TOPIXの算出もしくは公表の方法の変更、TOPIXの算出もしくは公表の停止またはTOPIXの商標の変更もしくは使用の停止を行う権利を有しています。

### ●MSCI コクサイ・インデックス (配当込み)

MSCI コクサイ・インデックス (配当込み) とは、MSCI Inc.が開発した株価指数で、日本を除く世界の先進国で構成されています。また、MSCI コクサイ・インデックスに対する著作権及びその他知的財産権はすべてMSCI Inc.に帰属します。

### ●MSCI エマージング・マーケット・インデックス (配当込み)

MSCI エマージング・マーケット・インデックス (配当込み) とは、MSCI Inc.が開発した株価指数で、世界の新興国で構成されています。また、MSCI エマージング・マーケット・インデックスに対する著作権及びその他知的財産権はすべてMSCI Inc.に帰属します。

### ●NOMURA-BPI (国債)

NOMURA-BPI (国債) とは、野村證券株式会社が発表しているわが国の代表的な国債パフォーマンスインデックスで、NOMURA-BPI (総合) のサブインデックスです。当該指数の知的財産権およびその他一切の権利は同社に帰属します。なお、同社は、当該指数の正確性、完全性、信頼性、有用性、市場性、商品性および適合性を保証するものではなく、当該指数を用いて運用されるファンドの運用成果等に関して一切責任を負いません。

### ●FTSE世界国債インデックス (除く日本)

FTSE世界国債インデックス (除く日本) は、FTSE Fixed Income LLCにより運営され、日本を除く世界主要国の国債の総合収益率を各市場の時価総額で加重平均した債券インデックスです。FTSE Fixed Income LLCは、本ファンドのスポンサーではなく、本ファンドの推奨、販売あるいは販売促進を行っておりません。このインデックスのデータは、情報提供のみを目的としており、FTSE Fixed Income LLCは、当該データの正確性および完全性を保証せず、またデータの誤謬、脱漏または遅延につき何ら責任を負いません。このインデックスに対する著作権等の知的財産その他一切の権利はFTSE Fixed Income LLCに帰属します。

### ●JPモルガンGBI-EMグローバル・ダイバーシファイド

JPモルガンGBI-EMグローバル・ダイバーシファイドとは、J. P. モルガン・セキュリティーズ・エルエルシーが算出して公表している指数で、現地通貨建てのエマージング債市場の代表的なインデックスです。現地通貨建てのエマージング債のうち、投資規制の有無や、発行規模等を考慮して選ばれた銘柄により構成されています。当指数の著作権はJ. P. モルガン・セキュリティーズ・エルエルシーに帰属します。





三菱UFJ国際投信