

eMAXIS 新興国リートインデックス

追加型投信／海外／不動産投信／インデックス型



第4期（決算日：2017年1月26日）

作成対象期間

（2016年1月27日～2017年1月26日）

第4期末（2017年1月26日）	
基準価額	10,443円
純資産総額	1,648百万円
騰落率	16.2%
分配金合計	0円

受益者のみなさまへ

投資家のみなさまにはご愛顧賜り、厚く御礼申し上げます。

eMAXIS 新興国リートインデックスは、このたび第4期の決算を行いました。

当ファンドは、新興国リートインデックスマザーファンド受益証券を主要投資対象とし、ベンチマークであるS&P新興国リートインデックス（配当込み・円換算ベース）に連動する投資成果をめざして運用を行ってまいりました。

当期の基準価額はベンチマークにほぼ連動する形で推移しました。ここに運用状況をご報告申し上げます。引き続き、当ファンドの運用方針を堅持し、ベンチマークの動きに連動する投資成果をめざします。

今後とも一層のお引き立てを賜りますよう、よろしくお願い申し上げます。

- 当ファンドは、投資信託約款において運用報告書（全体版）に記載すべき事項を、電磁的方法によりご提供する旨を定めております。右記〈照会先〉ホームページにアクセスし、「基準価額一覧」もしくは「ファンド検索」から当ファンドのファンド名称を選択することにより、ファンドの詳細ページにおいて運用報告書（全体版）を閲覧およびダウンロードすることができます。
- 運用報告書（全体版）は、受益者のご請求により交付されます。交付をご請求される方は、販売会社まで、お問い合わせください。

〈照会先〉

- ホームページアドレス
<http://www.am.mufg.jp/>
- お客さま専用フリーダイヤル
0120-151034
（受付時間：営業日の午前9時～午後5時、
土・日・休日・12月31日～1月3日を除く）



三菱UFJ国際投信

東京都千代田区有楽町一丁目12番1号

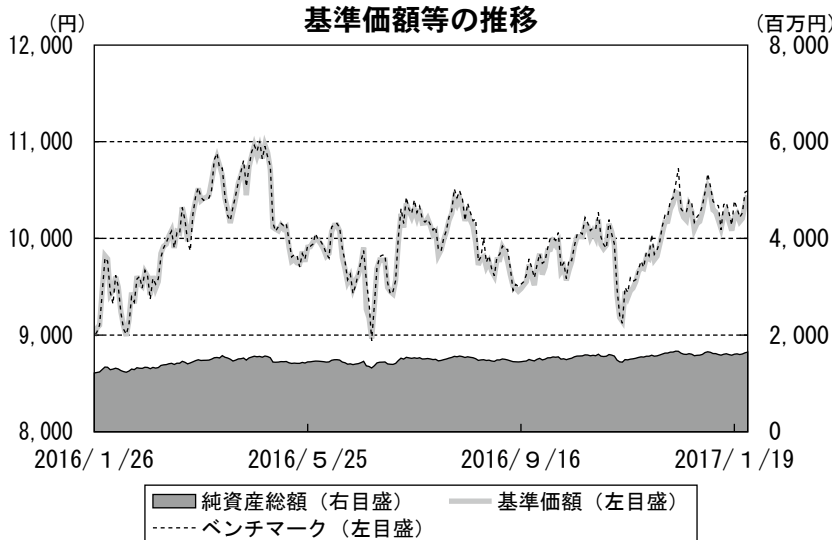
eMAXIS専用サイト URL：<http://emaxis.muam.jp/>

運用経過

当期中の基準価額等の推移について

(第4期：2016/1/27～2017/1/26)

基準価額の動き	基準価額は期首に比べ16.2%の上昇となりました。
ベンチマークとの差異	ファンドの騰落率は、ベンチマークの騰落率(16.7%)を0.5%下回りました。



基準価額の主な変動要因

上昇要因	米国の利上げが緩やかなものになるとの思惑に加え、原油価格の上昇などから新興国REIT市況が上昇したことや、南アフリカランドが円に対して上昇したことが、基準価額の上昇要因となりました。
下落要因	メキシコペソが円に対して下落したことが、基準価額の下落要因となりました。

1万口当たりの費用明細

(2016年1月27日～2017年1月26日)

項目	当期		項目の概要
	金額	比率	
(a) 信託報酬	65円	0.649%	(a) 信託報酬＝期中の平均基準価額×信託報酬率×(期中の日数÷年間日数)
(投信会社)	(29)	(0.292)	ファンドの運用・調査、受託会社への運用指図、基準価額の算出、目論見書等の作成等の対価
(販売会社)	(29)	(0.292)	交付運用報告書等各种書類の送付、顧客口座の管理、購入後の情報提供等の対価
(受託会社)	(6)	(0.065)	ファンドの財産の保管および管理、委託会社からの運用指図の実行等の対価
(b) 売買委託手数料	5	0.053	(b) 売買委託手数料＝期中の売買委託手数料÷期中の平均受益権口数 有価証券等の売買時に取引した証券会社等に支払われる手数料
(投資信託証券)	(5)	(0.053)	
(c) 有価証券取引税	0	0.003	(c) 有価証券取引税＝期中の有価証券取引税÷期中の平均受益権口数 有価証券の取引の都度発生する取引に関する税金
(投資信託証券)	(0)	(0.003)	
(d) その他費用	28	0.283	(d) その他費用＝期中のその他費用÷期中の平均受益権口数
(保管費用)	(28)	(0.279)	有価証券等を海外で保管する場合、海外の保管機関に支払われる費用
(監査費用)	(0)	(0.003)	ファンドの決算時等に監査法人から監査を受けるための費用
(その他)	(0)	(0.001)	信託事務の処理等に要するその他諸費用
合計	98	0.988	
期中の平均基準価額は、9,998円です。			

(注) 期中の費用(消費税等のかかるものは消費税等を含む)は、追加・解約により受益権口数に変動があるため、簡便法により算出した結果です。

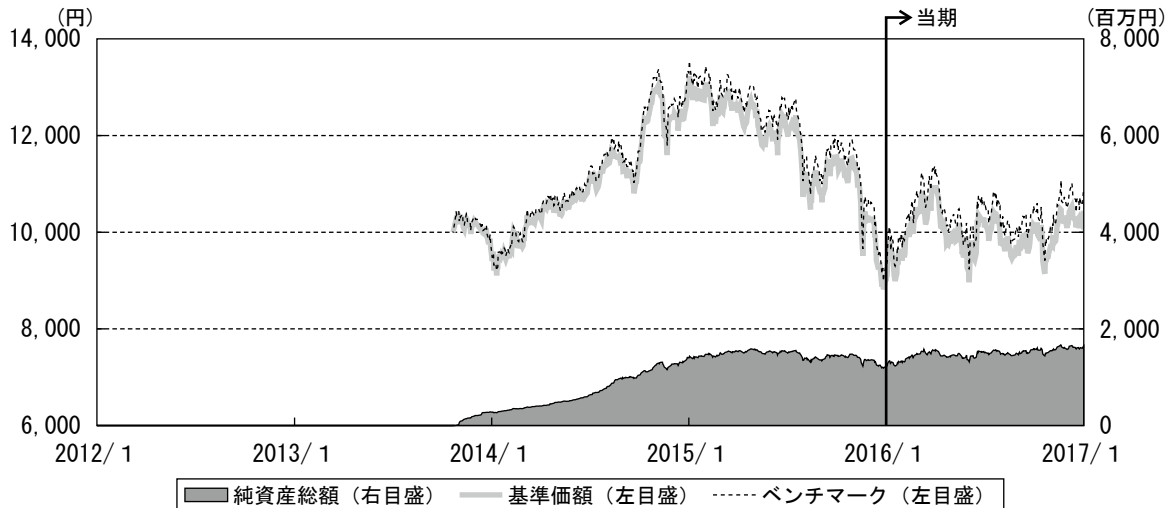
(注) 各金額は項目ごとに円未満は四捨五入してあります。

(注) 売買委託手数料、有価証券取引税およびその他費用は、このファンドが組み入れている親投資信託が支払った金額のうち、当ファンドに対応するものを含みます。

(注) 各比率は1万口当たりのそれぞれの費用金額(円未満の端数を含む)を期中の平均基準価額で除して100を乗じたもので、項目ごとに小数第3位未満は四捨五入してあります。

最近5年間の基準価額等の推移について

(2012年1月26日～2017年1月26日)



- ・ベンチマークは、設定時の値を基準価額と同一となるように指数化しています。
- ・海外の指数は基準価額の反映を考慮して、現地前営業日の終値を採用しています。

最近5年間の年間騰落率

	—	—	2014/1/27 期初	2015/1/26 決算日	2016/1/26 決算日	2017/1/26 決算日
基準価額 (円)	—	—	9,403	12,957	8,990	10,443
期間分配金合計 (税込み) (円)	—	—	—	0	0	0
基準価額騰落率	—	—	—	37.8%	-30.6%	16.2%
ベンチマーク騰落率	—	—	—	40.4%	-30.2%	16.7%
純資産総額 (百万円)	—	—	275	1,399	1,215	1,648

・騰落率および期間分配金合計については、年間の値を表示しており、期間が1年に達していない場合には表示していません。

ベンチマークは、S & P新興国リートインデックス (配当込み・円換算ベース) です。詳細は最終ページの「指数に関して」をご参照ください。

投資環境について

(第4期：2016/1/27～2017/1/26)

◎新興国REIT市況

- ・米国の利上げが緩やかなものになると思惑に加え、原油価格の上昇などから新興国REIT市況は上昇しました。

◎為替市況

- ・為替市況は、期首に比べて19.7%の円安・南アフリカランド高、15.4%の円高・メキシコペソ安となりました。

当該投資信託のポートフォリオについて

<eMAXIS 新興国リートインデックス>

- ・主として、新興国リートインデックスマザーファンド受益証券に投資しており、これを通じてベンチマークに連動する投資成果をめざして運用を行いました。
- ・資産のほぼ全額をマザーファンドに投資することで、不動産投資信託証券の実質組入比率は高水準を維持しました。このため基準価額は、新興国REIT市況とほぼ同様の推移となりました。

<新興国リートインデックスマザーファンド>

基準価額は期首に比べ16.9%の上昇となりました。

- ・S&P新興国リートインデックス（配当込み・円換算ベース）に採用されている不動産投資信託証券を主要投資対象とし、同インデックスに連動する投資成果をめざして、運用を行いました。
- ・不動産投資信託証券の組入比率は高位を保ち、国別比率や用途別比率などがベンチマークとほぼ同様になるようにポートフォリオを構築しました。

当該投資信託のベンチマークとの差異について

<eMAXIS 新興国リートインデックス>
ベンチマークとのカイ離は $\Delta 0.5\%$ 程度となりました。

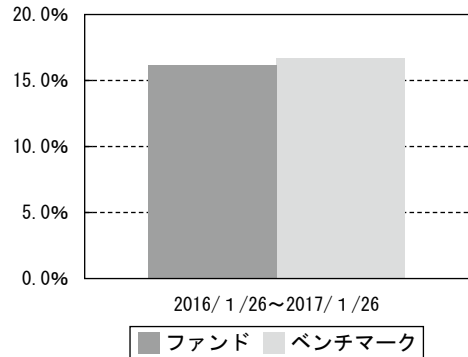
	マザーファンド 保有以外の要因	マザーファンド 保有による要因	合 計
ベンチマーク とのカイ離	$\Delta 0.7\%$ 程度	0.2%程度	$\Delta 0.5\%$ 程度

(注) 四捨五入などにより各要因を合算した値と合計が一致しないことがあります。

◎マザーファンド保有以外の要因
ファンドの管理コスト等による影響は $\Delta 0.7\%$ 程度でした。

◎マザーファンド保有による要因
マザーファンド保有による影響は0.2%程度でした。

基準価額（ベビーファンド）とベンチマークの対比（騰落率）



<新興国リートインデックスマザーファンド>

ベンチマークは16.7%の上昇となったため、カイ離は0.2%程度となりました。

	銘柄選択要因	売買コスト要因	為替評価要因	その他の要因	合 計
ベンチマークとのカイ離	0.1%程度	$\Delta 0.3\%$ 程度	0.8%程度	$\Delta 0.3\%$ 程度	0.2%程度

(注) 四捨五入などにより各要因を合算した値と合計が一致しないことがあります。

◎銘柄選択要因
銘柄選択による影響は0.1%程度でした。
・期を通じてベンチマーク採用の全銘柄に投資しました。

◎売買コスト要因
売買コストによる影響は $\Delta 0.3\%$ 程度でした。

◎為替評価要因
為替評価による影響は0.8%程度でした。
・為替評価要因は、ベンチマークの計算に使用する為替レートとファンドの基準価額の計算に使用する為替レートの差によって生じます。

◎その他の要因

その他の要因による影響は△0.3%程度でした。

- ・その他の要因としては、円貨、外貨現金の保有による影響などが含まれます。

分配金について

収益分配金につきましては、基準価額水準、市況動向、分配対象額の水準等を勘案し、次表の通りとさせていただきます。収益分配に充てなかった利益（留保益）につきましては、信託財産中に留保し、運用の基本方針に基づいて運用します。

【分配原資の内訳】 (単位：円、1万口当たり、税込み)

項目	第4期
	2016年1月27日～2017年1月26日
当期分配金	—
(対基準価額比率)	—%
当期の収益	—
当期の収益以外	—
翌期繰越分配対象額	2,428

(注) 対基準価額比率は当期分配金（税込み）の期末基準価額（分配金込み）に対する比率であり、ファンドの収益率とは異なります。

(注) 当期の収益、当期の収益以外は小数点以下切捨てで算出しているため合計が当期分配金と一致しない場合があります。

今後の運用方針

< eMAXIS 新興国リートインデックス >

- ・ファンド資産のほぼ全額を新興国リートインデックスマザーファンド受益証券に投資し、不動産投資信託証券の実質組入比率は高水準を維持します。

< 新興国リートインデックスマザーファンド >

- ・S&P新興国リートインデックス（配当込み・円換算ベース）に採用されている不動産投資信託証券を主要投資対象とし、同インデックスに連動する投資成果をめざして、運用を行います。

お知らせ

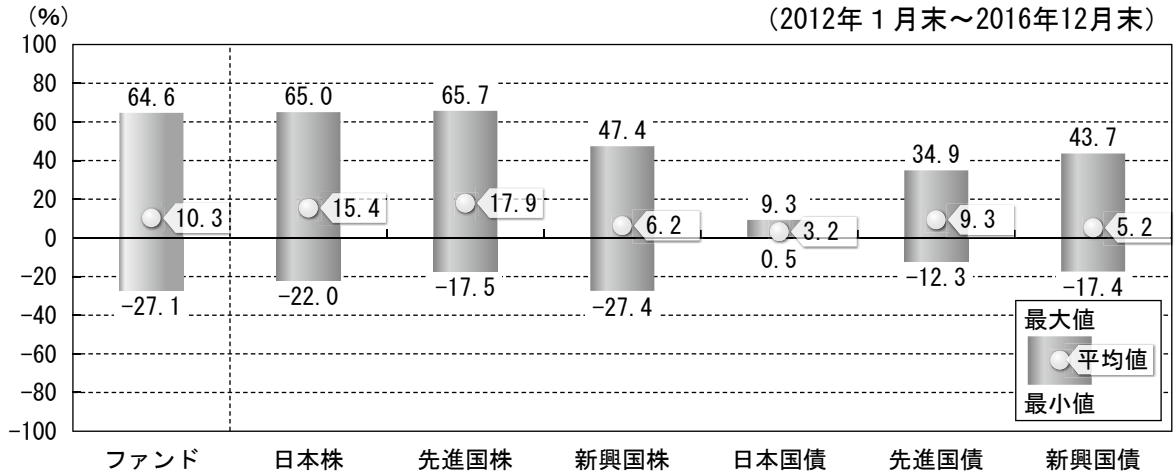
- ①信用リスクを適正に管理する方法を新たに定める（分散型に分類）ため、信用リスク集中回避のための投資制限の追加およびこれに伴う投資制限の記載の変更を行い、信託約款に所要の変更を行いました。（2016年10月18日）
- ②純資産残高増大に応じた信託報酬率の引き下げを行うため、信託約款に所要の変更を行いました。（2016年10月18日）
- ③2014年1月1日から、2037年12月31日までの間、普通分配金並びに解約時又は償還時の差益に対し、所得税15%に2.1%の率を乗じた復興特別所得税が付加され、20.315%（所得税15%、復興特別所得税0.315%、地方税5%（法人受益者は15.315%の源泉徴収が行われます。））の税率が適用されます。

*三菱UFJ国際投信では本資料のほかに当ファンドに関する情報等の開示を行っている場合があります。詳しくは、取り扱い販売会社にお問い合わせいただくか、当社ホームページ（<http://www.am.mufg.jp/>）をご覧ください。

当該投資信託の概要

商品分類	追加型投信／海外／不動産投信／インデックス型	
信託期間	無期限（2013年11月18日設定）	
運用方針	新興国リートインデックスマザーファンド受益証券への投資を通じて、主として新興国の不動産投資信託証券等に実質的な投資を行い、S & P 新興国リートインデックス（配当込み・円換算ベース）に連動する投資成果をめざして運用を行います。マザーファンド受益証券の組入比率は高位を維持することを基本とします。対象インデックスとの連動を維持するため、先物取引等を利用し不動産投資信託証券等の実質投資比率が100%を超える場合があります。実質組入外貨建資産については、原則として為替ヘッジを行いません。	
主要投資対象	当ファンド	新興国リートインデックスマザーファンド受益証券を主要投資対象とします。なお、新興国の不動産投資信託証券等に直接投資することがあります。
	新興国リートインデックスマザーファンド	新興国の不動産投資信託証券等を主要投資対象とします。
運用方法	新興国の不動産投資信託市場（S & P 新興国リートインデックス（配当込み・円換算ベース））の値動きに連動する投資成果をめざします。	
分配方針	経費等控除後の配当等収益および売買益（評価益を含みます。）等の全額を分配対象額とし、分配金額は、基準価額水準、市況動向等を勘案して委託会社が決定します。ただし、分配対象収益が少額の場合には分配を行わないことがあります。	

ファンドと代表的な資産クラスとの騰落率の比較



○上記は、2012年1月から2016年12月の5年間における1年騰落率の平均・最大・最小を、ファンド（ベンチマークの1年騰落率を含みます。）および他の代表的な資産クラスについて定量的に比較できるように作成したものです。

ファンドの2014年10月以前はベンチマークの1年騰落率を用いています。

○各資産クラスの指数

日本株：TOPIX（配当込み）

先進国株：MSCI コクサイ・インデックス（配当込み）

新興国株：MSCI エマージング・マーケット・インデックス（配当込み）

日本国債：NOMURA-BPI（国債）

先進国債：シティ世界国債インデックス（除く日本）

新興国債：JPモルガンGBI-EMグローバル・ダイバーシファイド

※詳細は最終ページの「指数に関して」をご参照ください。

（注）海外の指数は、為替ヘッジなしによる投資を想定して、円換算しています。

- ・全ての資産クラスがファンドの投資対象とは限りません。
- ・騰落率は直近前月末から60ヵ月遡った算出結果であり、ファンドの決算日に対応した数値とは異なります。

当該投資信託のデータ

当該投資信託の組入資産の内容

(2017年1月26日現在)

組入ファンド

(組入銘柄数：1銘柄)

ファンド名	第4期末 2017年1月26日
新興国リートインデックスマザーファンド	100.0%

・比率は当ファンドの純資産総額に対するマザーファンドの評価額の割合です。

純資産等

項目	第4期末 2017年1月26日
純資産総額	1,648,300,644円
受益権口数	1,578,437,683口
1万口当たり基準価額	10,443円

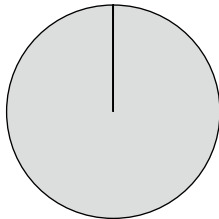
・当期中において
追加設定元本は672,683,174円
同解約元本は 445,856,688円です。

種別構成等

【資産別配分】

コール・ローン等

0.0%

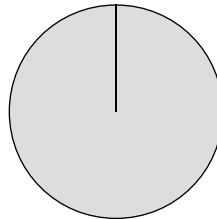


マザーファンド受益証券
100.0%

【国別配分】

その他

0.0%

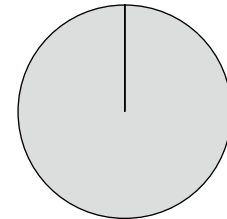


日本
100.0%

【通貨別配分】

円

100.0%



・比率は当ファンドの純資産総額に対する割合です。構成比率が5%未満の項目は「その他」に分類しています。
・国別配分の「その他」には、コール・ローン等のように、複数の金融機関等（国内外）を相手先とし他のファンドの余裕資金等と合せて運用しているものを含みます。

組入上位ファンドの概要

新興国リートインデックスマザーファンド

(2017年1月26日現在)

基準価額の推移



組入上位10銘柄

(組入銘柄数：40銘柄)

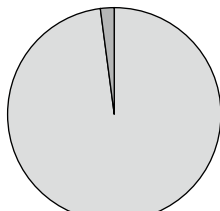
	銘柄	種類	国	業種/種別	比率
1	GROWTHPOINT PROPERTIES LTD	REIT	南アフリカ	不動産	13.4%
2	REDEFINE PROPERTIES LTD	REIT	南アフリカ	不動産	12.3%
3	FIBRA UNO ADMINISTRACION SA	REIT	メキシコ	不動産	11.3%
4	RESILIENT REIT LTD	REIT	南アフリカ	不動産	8.5%
5	HYPROP INVESTMENTS LTD-UTS	REIT	南アフリカ	不動産	5.7%
6	EMLAK KONUT GAYRIMENKUL YATI	REIT	トルコ	不動産	4.4%
7	CONCENTRADORA FIBRA DANHOS S	REIT	メキシコ	不動産	4.1%
8	OPN RETAIL GROWTH LEASEHOLD	REIT	タイ	不動産	2.6%
9	TESCO LOTUS RETAIL GROWTH FR	REIT	タイ	不動産	2.6%
10	PLA ADMINISTRADORA INDUSTRIA	REIT	メキシコ	不動産	2.5%

- ・比率はマザーファンドの純資産総額に対する割合です。
- ・なお、全銘柄に関する詳細な情報等については、運用報告書(全体版)でご覧いただけます。

種別構成等

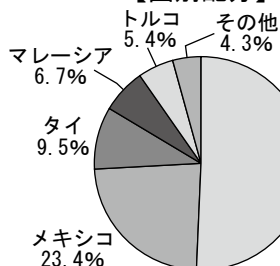
【資産別配分】

コール・ローン等
2.1%

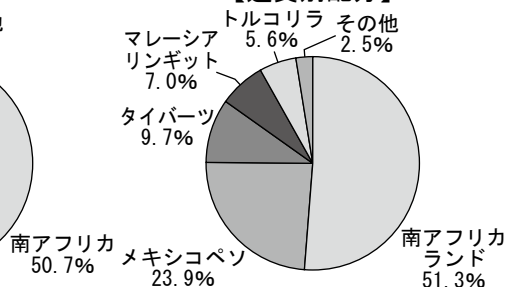


外国REIT
97.9%

【国別配分】



【通貨別配分】



- ・比率は当ファンドの純資産総額に対する割合です。構成比率が5%未満の項目は「その他」に分類しています。
- ・国別配分の「その他」には、コール・ローン等のように、複数の金融機関等(国内外)を相手先とし他のファンドの余裕資金等と合せて運用しているものを含みます。

1万口当たりの費用明細

(2016年1月27日～2017年1月26日)

項目	当期	
	金額	比率
(a) 売買委託手数料	5円	0.052%
(投資信託証券)	(5)	(0.052)
(b) 有価証券取引税	0	0.003
(投資信託証券)	(0)	(0.003)
(c) その他費用	28	0.277
(保管費用)	(28)	(0.276)
(その他)	(0)	(0.001)
合計	33	0.332

期中の平均基準価額は、10,066円です。

- (注) 1万口当たりの費用明細は、組入れファンドの直近の決算期のものです。費用項目の概要については、2ページの注記をご参照ください。
- (注) 各金額は項目ごとに円未満は四捨五入してあります。
- (注) 各比率は1万口当たりのそれぞれの費用金額(円未満の端数を含む)を期中の平均基準価額で除して100を乗じたもので、項目ごとに小数第3位未満は四捨五入してあります。

290864

指数に関して

○ファンドのベンチマークである『S & P新興国リートインデックス（配当込み・円換算ベース）』について

S & P新興国リートインデックス（配当込み）とは、S&P Dow Jones Indices LLC（「SPDJI」）が有するS & Pグローバル株価指数の採用銘柄の中から、新興国の不動産投資信託（REIT）及び同様の制度に基づく銘柄の浮動株修正時価総額に基づいて算出される指数です。S & P新興国リートインデックス（配当込み・円換算ベース）は、S & P新興国リートインデックス（配当込み）をもとに、委託会社が計算したものです。S & P新興国リートインデックス（配当込み）（「当インデックス」）はSPDJIの商品であり、これを利用するライセンスが三菱UFJ国際投信株式会社が付与されています。Standard & Poor's®およびS & P®はStandard & Poor's Financial Services LLC（「S & P」）の登録商標で、Dow Jones®はDow Jones Trademark Holdings LLC（「Dow Jones」）の登録商標であり、これらの商標を利用するライセンスがSPDJIに、特定目的での利用を許諾するサブライセンスが三菱UFJ国際投信株式会社にそれぞれ付与されています。当ファンドは、SPDJI、Dow Jones、S & Pまたはそれぞれの関連会社（総称して「S&P Dow Jones Indices」）によってスポンサー、保証、販売、または販売促進されているものではなく、これら関係者のいずれも、かかる商品への投資の妥当性に関するいかなる表明も行わず、S & P新興国リートインデックス（配当込み）の誤り、欠落、または中断に対して一切の責任も負いません。

○「ファンドと代表的な資産クラスとの騰落率の比較」に用いた指数について

TOPIX（配当込み）

TOPIX（配当込み）とは、東京証券取引所第一部に上場する内国普通株式全銘柄を対象として算出した指数（TOPIX）に、現金配当による権利落ちの修正を加えた株価指数です。TOPIX（配当込み）に関する知的財産権その他一切の権利は東京証券取引所に帰属します。東京証券取引所は、TOPIX（配当込み）の算出もしくは公表の方法の変更、TOPIX（配当込み）の算出もしくは公表の停止またはTOPIX（配当込み）の商標の変更もしくは使用の停止を行う権利を有しています。

MSCI コクサイ・インデックス（配当込み）

MSCI コクサイ・インデックス（配当込み）とは、MSCI Inc. が開発した株価指数で、日本を除く世界の先進国で構成されています。また、MSCI コクサイ・インデックスに対する著作権及びその他知的財産権はすべてMSCI Inc. に帰属します。

MSCI エマージング・マーケット・インデックス（配当込み）

MSCI エマージング・マーケット・インデックス（配当込み）とは、MSCI Inc. が開発した株価指数で、世界の新興国で構成されています。また、MSCI エマージング・マーケット・インデックスに対する著作権及びその他知的財産権はすべてMSCI Inc. に帰属します。

NOMURA-BPI（国債）

NOMURA-BPIとは、野村證券株式会社が発表しているわが国の代表的な債券パフォーマンスインデックスで、NOMURA-BPI（国債）はそのサブインデックスです。わが国の国債で構成されており、ポートフォリオの投資収益率・利回り・クーポン・デュレーション等の各指標が日々公表されます。NOMURA-BPI（国債）は野村證券株式会社の知的財産であり、運用成果等に関し、野村證券株式会社は一切関係ありません。

シティ世界国債インデックス（除く日本）

シティ世界国債インデックス（除く日本）は、Citigroup Index LLCにより開発、算出および公表されている、日本を除く世界主要国の国債の総合収益率を各市場の時価総額で加重平均した債券インデックスです。

JPMorganGBI-EMグローバル・ダイバーシファイド

JPMorganGBI-EMグローバル・ダイバーシファイドとは、J. P. モルガン・セキュリティーズ・エルエルシーが算出し公表している指数で、現地通貨建てのエマージング債市場の代表的なインデックスです。現地通貨建てのエマージング債のうち、投資規制の有無や、発行規模等を考慮して選ばれた銘柄により構成されています。当指数の著作権はJ. P. モルガン・セキュリティーズ・エルエルシーに帰属します。