

先進国高格付国債ファンド（ラップ向け）

追加型投信／内外／債券

作成対象期間：2020年12月8日～2021年6月7日

第 12 期 決算日：2021年6月7日

受益者のみなさまへ

平素は格別のご愛顧を賜り厚く御礼申し上げます。

当ファンドは、日本を含む先進国の国債等を実質的な主要投資対象とし、利子収益の確保および値上がり益の獲得をめざします。また、実質組入外貨建資産については、原則として為替ヘッジを行い為替変動リスクの低減を図ります。ここに運用状況をご報告申し上げます。

当ファンドが受益者のみなさまの資産形成に資するよう、運用に努めてまいりますので、よろしくお願い申し上げます。

第12期末（2021年6月7日）

基準価額	10,358円
純資産総額	130百万円
騰落率	- 3.6%
分配金合計 ^(*)	0円

(*) 当期間の合計分配金額です。

当ファンドは、投資信託約款において運用報告書（全体版）に記載すべき事項を、電磁的方法によりご提供する旨を定めており、以下の方法でご覧いただけます。運用報告書（全体版）は、受益者のご請求により交付されます。交付をご請求される方は、販売会社までお問い合わせください。

閲覧・ダウンロード方法



<https://www.am.mufg.jp/>

[ファンド検索] に
ファンド名を入力

各ファンドの詳細ページで
閲覧およびダウンロード

MUFG 三菱UFJ国際投信

東京都千代田区有楽町一丁目12番1号
ホームページ <https://www.am.mufg.jp/>

当運用報告書に関するお問い合わせ先

お客さま専用
フリーダイヤル  **0120-151034**

（受付時間：営業日の9：00～17：00、土・日・祝日・12月31日～1月3日を除く）

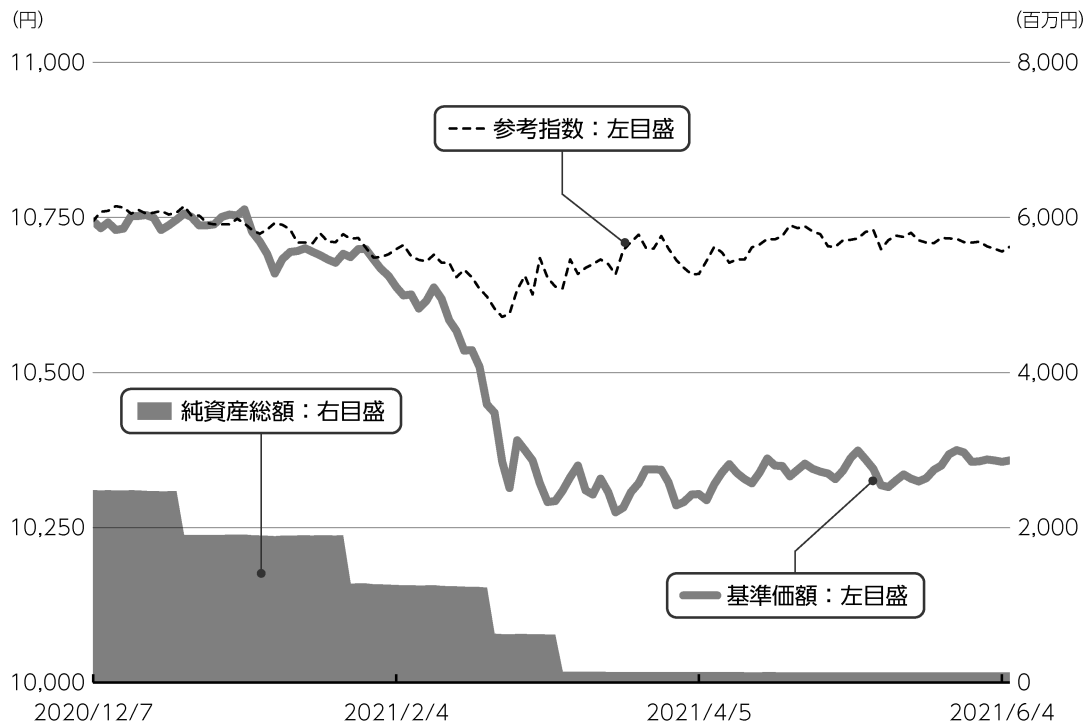
お客さまのお取引内容につきましては、お取扱いの販売会社にお尋ねください。

運用経過

第12期：2020年12月8日～2021年6月7日

▶ 当期中の基準価額等の推移について

基準価額等の推移



第12期首	10,744円
第12期末	10,358円
既払分配金	0円
騰落率	-3.6%

※分配金再投資基準価額は、分配金が支払われた場合、収益分配金（税込み）を分配時に再投資したものとみなして計算したもので、ファンドの運用の実質的なパフォーマンスを示すものです。

※実際のファンドにおいては、分配金を再投資するかどうかについては、受益者のみなさまがご利用のコースにより異なります。また、ファンドの購入価額により課税条件も異なります。従って、各個人の受益者のみなさまの損益の状況を示すものではない点にご留意ください。

基準価額の動き

基準価額は期首に比べ3.6%の下落となりました。

基準価額の主な変動要因

下落要因

一部の組入債券の価格が下落したことや、信託報酬等のコスト等が基準価額の下落要因となりました。

※参考指数は、F T S E日本国債インデックス（円ベース）です。詳細は最終ページの「指数に関して」をご参照ください。

※参考指数は、期首の値をファンドの基準価額と同一になるように指数化しています。

2020年12月8日～2021年6月7日

1万口当たりの費用明細

項目	当期		項目の概要
	金額 (円)	比率 (%)	
(a) 信託報酬	24	0.226	(a) 信託報酬 = 期中の平均基準価額 × 信託報酬率 × (期中の日数 ÷ 年間日数)
（投信会社）	(19)	(0.181)	ファンドの運用・調査、受託会社への運用指図、基準価額の算出、目論見書等の作成等の対価
（販売会社）	(3)	(0.028)	交付運用報告書等各種書類の送付、顧客口座の管理、購入後の情報提供等の対価
（受託会社）	(2)	(0.017)	ファンドの財産の保管および管理、委託会社からの運用指図の実行等の対価
(b) その他費用	1	0.013	(b) その他費用 = 期中のその他費用 ÷ 期中の平均受益権口数
（保管費用）	(1)	(0.011)	有価証券等を海外で保管する場合、海外の保管機関に支払われる費用
（監査費用）	(0)	(0.002)	ファンドの決算時等に監査法人から監査を受けるための費用
合計	25	0.239	

期中の平均基準価額は、10,485円です。

(注) 期中の費用（消費税等のかかるものは消費税等を含む）は、追加・解約により受益権口数に変動があるため、簡便法により算出した結果です。

(注) 各金額は項目ごとに円未満は四捨五入してあります。

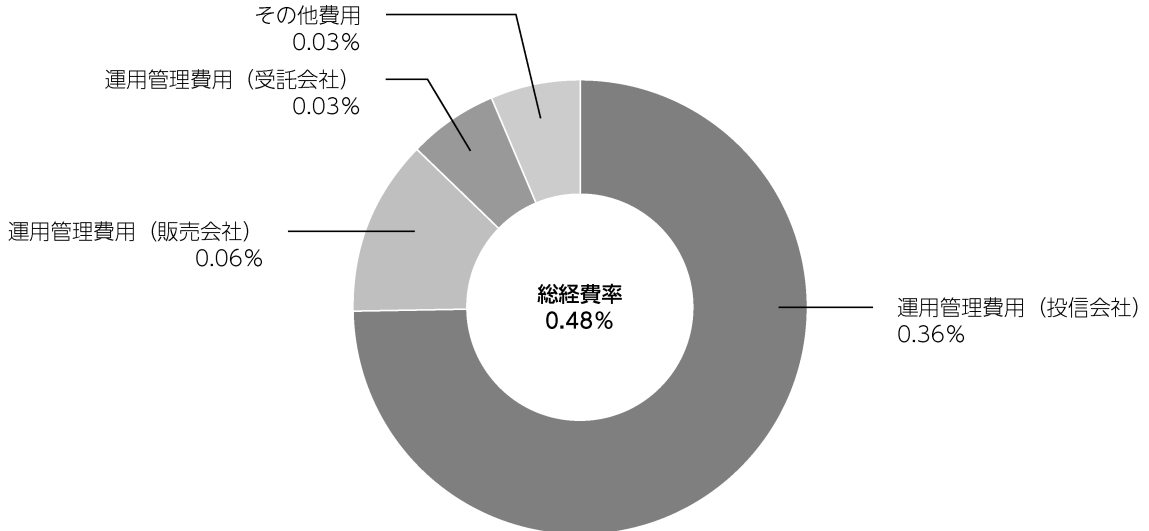
(注) その他費用は、このファンドが組み入れている親投資信託が支払った金額のうち、当ファンドに対応するものを含みます。

(注) 各比率は1万口当たりのそれぞれの費用金額（円未満の端数を含む）を期中の平均基準価額で除して100を乗じたもので、項目ごとに小数第3位未満は四捨五入してあります。

（参考情報）

■ 総経費率

当期中の運用・管理にかかった費用の総額（原則として、募集手数料、売買委託手数料及び有価証券取引税を除く。）を期中の平均受益権口数に期中の平均基準価額（1口当たり）を乗じた数で除した**総経費率（年率）は0.48%**です。



(注) 費用は、1万口当たりの費用明細において用いた簡便法により算出したものです。

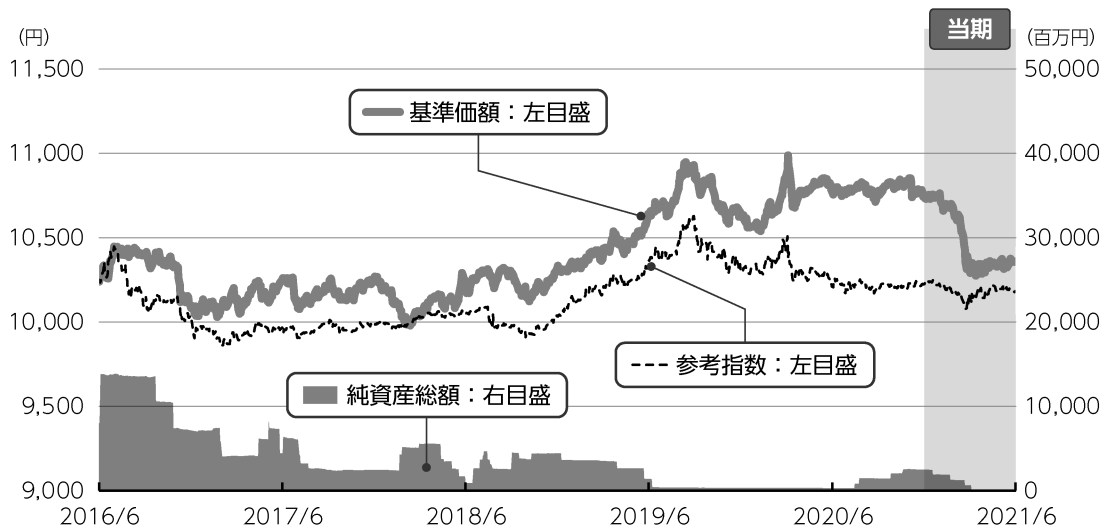
(注) 各費用は、原則として、募集手数料、売買委託手数料及び有価証券取引税を含みません。

(注) 各比率は、年率換算した値です。

(注) 前記の前提条件で算出したものです。このため、これらの値はあくまでも参考であり、実際に発生した費用の比率とは異なります。

2016年6月6日～2021年6月7日

最近5年間の基準価額等の推移について



※参考指数は、2016年6月6日の値を基準価額と同一となるように指数化しています。
 ※海外の指数は基準価額の反映を考慮して、現地前営業日の終値を採用しています。

最近5年間の年間騰落率

	2016/6/6 期初	2017/6/6 決算日	2018/6/6 決算日	2019/6/6 決算日	2020/6/8 決算日	2021/6/7 決算日
基準価額 (円)	10,239	10,246	10,245	10,636	10,756	10,358
期間分配金合計 (税込み) (円)	—	0	0	0	0	0
基準価額騰落率 (%)	—	0.1	-0.0	3.8	1.1	-3.7
参考指数騰落率 (%)	—	-2.7	0.8	3.2	-1.5	-0.2
純資産総額 (百万円)	7,993	4,412	913	1,380	303	130

参考指数は、F T S E 日本国債インデックス（円ベース）です。詳細は最終ページの「指数に関して」をご参照ください。

第12期：2020年12月8日～2021年6月7日

投資環境について

▶ 債券市況

米国の長期金利、ドイツの長期金利はともに上昇しました。

米国とドイツの長期金利は、期首から2021年3月にかけて、米国での大規模な追加経済対策の成立や、新型コロナウイルス

ルスのワクチン接種の進展等による景気回復期待の高まり等を受けて上昇しました。その後、米連邦準備制度理事会（FRB）が金融緩和政策の長期化を示唆したこと等を受けて、金利は低下したものの、期を通じてみると上昇しました。

当該投資信託のポートフォリオについて

▶ 先進国高格付国債ファンド（ラップ向け）

先進国高格付国債マザーファンド受益証券への投資を通じて、世界の先進国高格付国債を高位に組み入れたほか、実質組入外貨建資産については、為替ヘッジを行い為替変動リスクの低減を図る運用を行いました。

▶ 先進国高格付国債マザーファンド

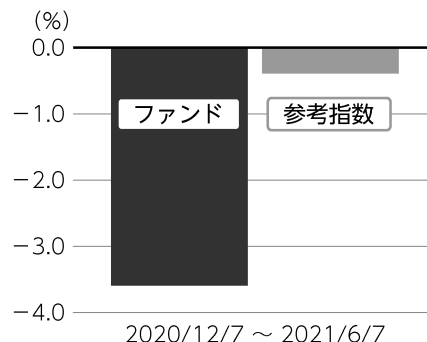
投資対象である国債の各国／満期グループ（ユニバース）の中で、銘柄選定時点の最終利回り、ローリングイールドおよ

び為替ヘッジコスト／プレミアムを基に、金利中立的なシナリオの下で円建ての期待リターンが最も高い5つのグループから選択した銘柄を組み入れました。組入外貨建資産については、為替ヘッジを行い、為替変動リスクの低減を図りました。期首にはオーストラリアの5－7年と7－10年、ノルウェーの7－10年、シンガポールの7－10年、カナダの7－10年のグループを投資対象として選定しており、2021年3月の定期リバランスでは、組入グループの変更はありませんでした。

当該投資信託のベンチマークとの差異について

当ファンドは運用の目標となるベンチマークを設けておりません。右記のグラフは当ファンド（ベビーファンド）の基準価額と参考指数の騰落率との対比です。参考指数はF T S E日本国債インデックス（円ベース）です。

基準価額と参考指数の対比（騰落率）



分配金について

収益分配金につきましては、基準価額水準、市況動向、分配対象額の水準等を勘案し、次表の通りとさせていただきます。収益分配に充てなかった利益（留保益）につきましては、信託財産中に留保し、運用の基本方針に基づいて運用します。

分配原資の内訳

(単位：円、1万円当たり、税込み)

項目	第12期
	2020年12月8日～2021年6月7日
当期分配金（対基準価額比率）	-（-%）
当期の収益	-
当期の収益以外	-
翌期繰越分配対象額	1,091

(注) 対基準価額比率は当期分配金（税込み）の期末基準価額（分配金込み）に対する比率であり、ファンドの収益率とは異なります。

(注) 当期の収益、当期の収益以外は小数点以下切捨てで算出しているため合計が当期分配金と一致しない場合があります。

今後の運用方針 （作成対象期間末での見解です。）

▶ 先進国高格付国債ファンド（ラップ向け）

マザーファンドへの投資を通じて、世界の先進国高格付国債を高位に組み入れ、利子収益の確保および値上がり益の獲得をめざすほか、実質組入外貨建資産については、為替ヘッジを行い為替変動リスクの低減を図る運用を行います。

▶ 先進国高格付国債マザーファンド

投資対象である国債の各国／満期グループの中で、銘柄選定時点の最終利回り、ローリングイールドおよび為替ヘッジコスト／プレミアムを基に、金利中立的なシナリオの下で円建ての期待リターンが最も高い5つのグループから選択した銘柄を組み入れる運用を行う方針です。また、組入外貨建資産については、為替ヘッジを行い為替変動リスクの低減を図る運用を行います。

お知らせ

▶ 約款変更

- ・該当事項はありません。

▶ その他

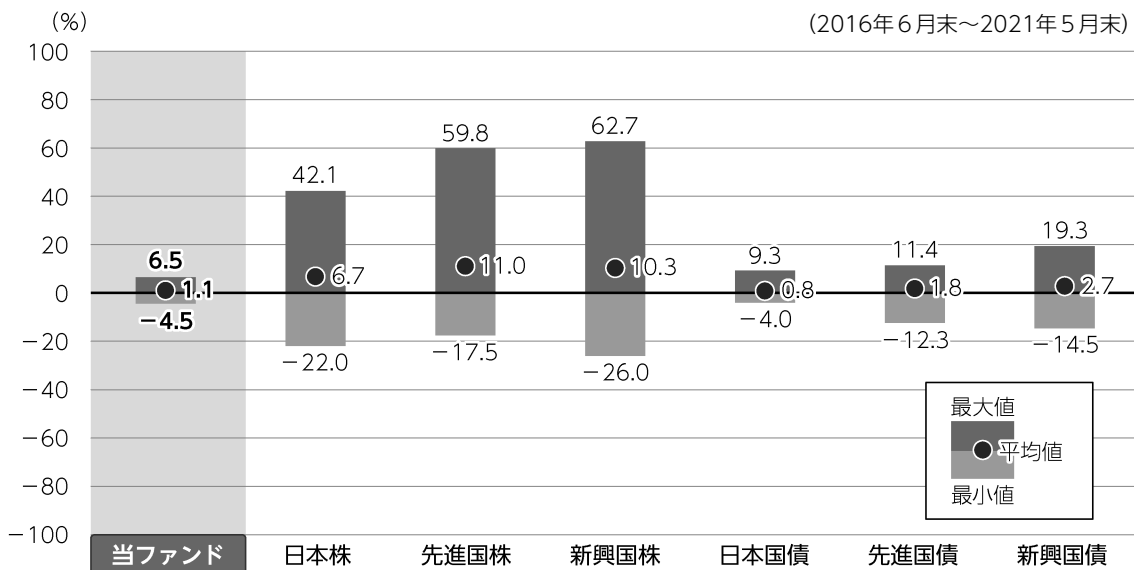
- ・該当事項はありません。

*本書が、受益者のみなさまのお手元に届くのは作成対象期間末から2ヵ月以上が経過していることにご留意ください。
なお、最近の運用状況や約款変更の内容等は当社ホームページ (<https://www.am.mufg.jp/>) にて開示を行っている場合があります。

当該投資信託の概要

商品分類	追加型投信／内外／債券
信託期間	2025年6月6日まで（2015年5月29日設定）
運用方針	先進国高格付国債マザーファンド受益証券への投資を通じて、日本を含む先進国の国債等に実質的な投資を行い、利子収益の確保および値上がり益の獲得をめざします。マザーファンド受益証券の組入比率は高位を維持することを基本とします。実質組入外貨建資産については、原則として為替ヘッジを行い為替変動リスクの低減をはかります。マザーファンドの債券等（為替ヘッジのために行う外国為替予約取引等を含みます。）の運用にあたっては、三菱UFJアセット・マネジメント（UK）に運用の指図に関する権限を委託します。
主要投資対象	<p>■当ファンド 先進国高格付国債マザーファンド受益証券を主要投資対象とします。</p> <p>■先進国高格付国債マザーファンド 日本を含む先進国の国債等を主要投資対象とします。</p>
運用方法	日本を含む先進国の国債等を実質的な主要投資対象とし、利子収益の確保および値上がり益の獲得をめざします。
分配方針	<p>経費等控除後の配当等収益および売買益（評価益を含みます。）等の全額を分配対象額とし、分配金額は、基準価額水準、市況動向等を勘案して委託会社が決定します。ただし、分配対象収益が少額の場合には分配を行わないことがあります。</p> <p>分配金額の決定にあたっては、信託財産の成長を優先し、原則として分配を抑制する方針とします。（基準価額水準や市況動向等により変更する場合があります。）</p>

ファンドと代表的な資産クラスとの騰落率の比較



●上記は、2016年6月から2021年5月の5年間に於ける1年騰落率の平均・最大・最小を、ファンドおよび他の代表的な資産クラスについて定量的に比較できるように作成したものです。

各資産クラスの指数

日本株	東証株価指数 (TOPIX) (配当込み)
先進国株	MSCI コクサイ・インデックス (配当込み)
新興国株	MSCI エマージング・マーケット・インデックス (配当込み)
日本国債	NOMURA-BPI (国債)
先進国債	FTSE世界国債インデックス (除く日本)
新興国債	JPMorganGBI-EMグローバル・ダイバーシファイド

※詳細は最終ページの「指数に関して」をご参照ください。

(注) 海外の指数は、為替ヘッジなしによる投資を想定して、円換算しています。

●全ての資産クラスがファンドの投資対象とは限りません。

●騰落率は直近前月末から60ヵ月遡った算出結果であり、ファンドの決算日に対応した数値とは異なります。

当該投資信託のデータ

2021年6月7日現在

▶ 当該投資信託の組入資産の内容

組入ファンド

(組入銘柄数：1銘柄)

ファンド名	第12期末 2021年6月7日
先進国高格付国債マザーファンド	99.8%

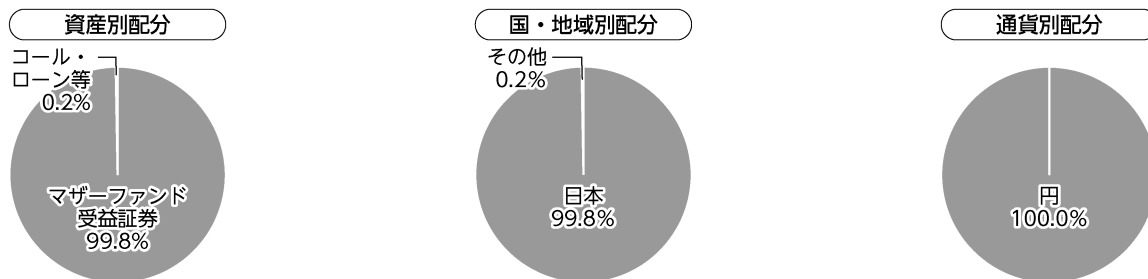
※比率は当ファンドの純資産総額に対するマザーファンドの評価額の割合です。

純資産等

項目	第12期末 2021年6月7日
純資産総額 (円)	130,316,939
受益権口数 (口)	125,808,712
1万口当たり基準価額 (円)	10,358

※当期中において追加設定元本は 18,510,429円
同解約元本は2,202,173,494円です。

種別構成等



※比率は当ファンドの純資産総額に対する割合です。構成比率が5%未満の項目は「その他」に分類しています。

※国・地域別配分の「その他」には、コール・ローン等のように、複数の金融機関等（国内外）を相手先として他のファンドの余裕資金等と合せて運用しているものを含みます。

※【国・地域別配分】、【通貨別配分】は、組入ファンドの発行地、発行通貨を表示しています。

290723

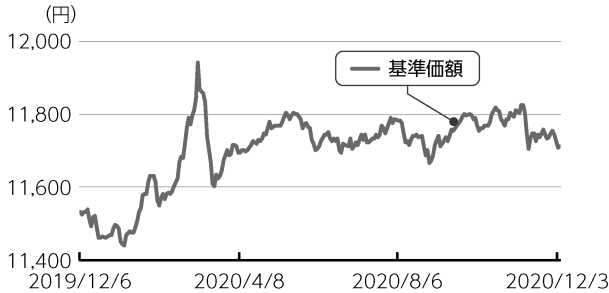
2020年12月7日現在

組入上位ファンドの概要

▶ 先進国高格付国債マザーファンド

基準価額の推移

2019年12月6日～2020年12月7日



1万口当たりの費用明細

2019年12月7日～2020年12月7日

項目	当期	
	金額(円)	比率(%)
(a) その他費用	2	0.020
（保管費用）	(2)	(0.020)
（その他）	(0)	(0.000)
合計	2	0.020

期中の平均基準価額は、11,702円です。

※項目の概要については、前記「1万口当たりの費用明細」をご参照ください。

組入上位10銘柄

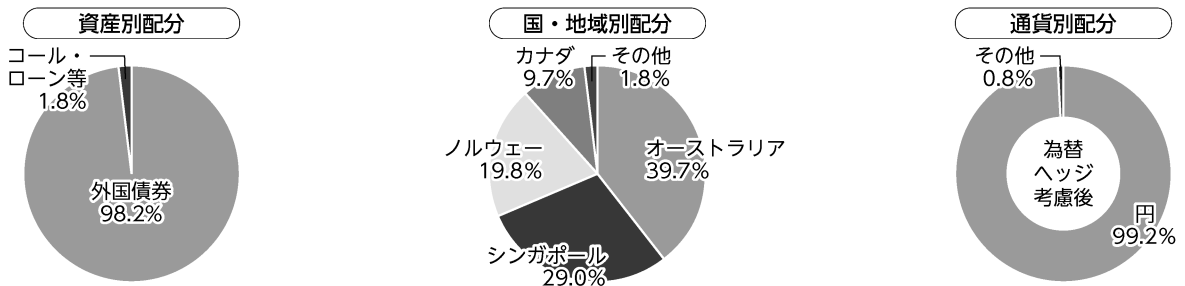
(組入銘柄数：13銘柄)

順位	銘柄	種類	国・地域	業種/種別	比率(%)
1	2.875 SINGAPORGOV 290701	債券	シンガポール	国債	13.5
2	4.75 AUST GOVT 270421	債券	オーストラリア	国債	13.0
3	1.75 NORWE GOVT 290906	債券	ノルウェー	国債	11.2
4	3.25 AUST GOVT 290421	債券	オーストラリア	国債	10.9
5	2 NORWE GOVT 280426	債券	ノルウェー	国債	8.7
6	2.5 AUST GOVT 300521	債券	オーストラリア	国債	7.4
7	4.25 AUST GOVT 260421	債券	オーストラリア	国債	6.8
8	3.5 SINGAPORGOVT 270301	債券	シンガポール	国債	6.5
9	1.25 CAN GOVT 300601	債券	カナダ	国債	6.0
10	2.625 SINGAPORGOV 280501	債券	シンガポール	国債	5.8

※比率はマザーファンドの純資産総額に対する割合です。
※原則、国・地域については、発行地を表示しています。

※なお、全銘柄に関する詳細な情報等については、運用報告書（全体版）をご覧ください。

種別構成等



※比率はマザーファンドの純資産総額に対する割合です。
構成比率が5%未満の項目は「その他」に分類しています。

※原則、国・地域については、発行地を表示しています。

※国・地域別配分の「その他」には、コール・ローン等のように、複数の金融機関等（国内外）を相手先とし他のファンドの余裕資金等と合わせて運用しているものを含みます。

指数に関して

▶ ファンドの参考指数である『FTSE日本国債インデックス（円ベース）』について

FTSE日本国債インデックス（円ベース）は、FTSE世界国債インデックス（円ベース）のサブインデックスです。FTSE世界国債インデックス（円ベース）は、FTSE Fixed Income LLCにより運営され、世界主要国の国債の総合収益率を各市場の時価総額で加重平均した債券インデックスです。同指数のデータは、情報提供のみを目的としており、FTSE Fixed Income LLCは、当該データの正確性および完全性を保証せず、またデータの誤謬、脱漏または遅延につき何ら責任を負いません。このインデックスに対する著作権等の知的財産その他一切の権利はFTSE Fixed Income LLCに帰属します。

▶ 「ファンドと代表的な資産クラスとの騰落率の比較」に用いた指数について

● 東証株価指数（TOPIX）（配当込み）

東証株価指数（TOPIX）（配当込み）とは、東京証券取引所第一部に上場する内国普通株式全銘柄を対象として算出した指数で、わが国の株式市場全体の値動きを表す株価指数です。TOPIXに関する知的財産権その他一切の権利は東京証券取引所に帰属します。東京証券取引所は、TOPIXの算出もしくは公表の方法の変更、TOPIXの算出もしくは公表の停止またはTOPIXの商標の変更もしくは使用の停止を行う権利を有しています。

● MSCI コクサイ・インデックス（配当込み）

MSCI コクサイ・インデックス（配当込み）とは、MSCI Inc.が開発した株価指数で、日本を除く世界の先進国で構成されています。また、MSCI コクサイ・インデックスに対する著作権及びその他知的財産権はすべてMSCI Inc.に帰属します。

● MSCI エマージング・マーケット・インデックス（配当込み）

MSCI エマージング・マーケット・インデックス（配当込み）とは、MSCI Inc.が開発した株価指数で、世界の新興国で構成されています。また、MSCI エマージング・マーケット・インデックスに対する著作権及びその他知的財産権はすべてMSCI Inc.に帰属します。

● NOMURA-BPI（国債）

NOMURA-BPI（国債）とは、野村證券株式会社が発表しているわが国の代表的な国債パフォーマンスインデックスで、NOMURA-BPI（総合）のサブインデックスです。当該指数の知的財産権およびその他一切の権利は同社に帰属します。なお、同社は、当該指数の正確性、完全性、信頼性、有用性、市場性、商品性および適合性を保証するものではなく、当該指数を用いて運用されるファンドの運用成果等に関して一切責任を負いません。

● FTSE世界国債インデックス（除く日本）

FTSE世界国債インデックス（除く日本）は、FTSE Fixed Income LLCにより運営され、日本を除く世界主要国の国債の総合収益率を各市場の時価総額で加重平均した債券インデックスです。FTSE Fixed Income LLCは、本ファンドのスポンサーではなく、本ファンドの推奨、販売あるいは販売促進を行っていません。このインデックスのデータは、情報提供のみを目的としており、FTSE Fixed Income LLCは、当該データの正確性および完全性を保証せず、またデータの誤謬、脱漏または遅延につき何ら責任を負いません。このインデックスに対する著作権等の知的財産その他一切の権利はFTSE Fixed Income LLCに帰属します。

● JPMorganGBI-EMグローバル・ダイバーシファイド

JPMorganGBI-EMグローバル・ダイバーシファイドとは、J. P. モルガン・セキュリティーズ・エルエルシーが算出し公表している指数で、現地通貨建てのエマージング債市場の代表的なインデックスです。現地通貨建てのエマージング債のうち、投資規制の有無や、発行規模等を考慮して選ばれた銘柄により構成されています。当指数の著作権はJ. P. モルガン・セキュリティーズ・エルエルシーに帰属します。



三菱UFJ国際投信