

**投資信託説明書  
(請求目論見書)**

使用開始日 2022.11.5

# 国内債券セレクション(ラップ向け)

追加型投信／内外／債券

この目論見書により行う「国内債券セレクション(ラップ向け)」の募集については、委託会社は、金融商品取引法第5条の規定により有価証券届出書を2022年5月6日に関東財務局長に提出しており、2022年5月7日に効力が生じております。

本書は、金融商品取引法第13条の規定に基づき作成され、投資者の請求により交付される目論見書(請求目論見書)です。

発行者名	: 三菱UFJ国際投信株式会社
代表者の役職氏名	: 取締役社長 横川 直
本店の所在の場所	: 東京都千代田区有楽町一丁目12番1号
縦覧に供する場所	: 該当事項はありません。

## 目次

第一部【証券情報】	1
(1)【ファンドの名称】	1
(2)【内国投資信託受益証券の形態等】	1
(3)【発行(売出)価額の総額】	1
(4)【発行(売出)価格】	1
(5)【申込手数料】	1
(6)【申込単位】	1
(7)【申込期間】	1
(8)【申込取扱場所】	1
(9)【払込期日】	2
(10)【払込取扱場所】	2
(11)【振替機関に関する事項】	2
(12)【その他】	2
第二部【ファンド情報】	3
第1【ファンドの状況】	3
第2【管理及び運営】	49
第3【ファンドの経理状況】	55
第4【内国投資信託受益証券事務の概要】	159
第三部【委託会社等の情報】	160
第1【委託会社等の概況】	160
約款	189

## 第一部【証券情報】

### (1)【ファンドの名称】

国内債券セレクション（ラップ向け）（「ファンド」といいます。）

### (2)【内国投資信託受益証券の形態等】

追加型証券投資信託の受益権です。

信用格付業者から提供され、もしくは閲覧に供された信用格付または信用格付業者から提供され、もしくは閲覧に供される予定の信用格付はありません。

ファンドの受益権は、社債、株式等の振替に関する法律（「社振法」といいます。）の規定の適用を受け、受益権の帰属は、後記の「(11) 振替機関に関する事項」に記載の振替機関および当該振替機関の下位の口座管理機関（社振法第2条に規定する「口座管理機関」をいい、振替機関を含め、「振替機関等」といいます。）の振替口座簿に記載または記録されることにより定まります（振替口座簿に記載または記録されることにより定まる受益権を「振替受益権」といいます。）。また、振替受益権には無記名式や記名式の形態はありません。

### (3)【発行（売出）価額の総額】

1兆円を上限とします。

### (4)【発行（売出）価格】

取得申込受付日の翌々営業日の基準価額とします。

基準価額は、販売会社にてご確認いただけます。

なお、下記においてもご照会いただけます。

三菱UFJ国際投信株式会社

お客様専用フリーダイヤル 0120-151034（受付時間：営業日の9:00～17:00）

ホームページアドレス <https://www.am.mufg.jp/>

（注）基準価額とは、信託財産の純資産総額を計算日における受益権総口数で除して得た額をいいます。

なお、便宜上1万口当りに換算した価額で表示することがあります。

### (5)【申込手数料】

ありません。

### (6)【申込単位】

販売会社が定める単位

申込単位は販売会社にご確認ください。

### (7)【申込期間】

2022年5月7日から2023年5月2日まで

※申込期間は、前記期間終了前に有価証券届出書を提出することによって更新される予定です。

### (8)【申込取扱場所】

販売会社において申込みの取扱いを行います。

販売会社は、下記にてご確認いただけます。

三菱UFJ国際投信株式会社

(9) 【払込期日】

取得申込者は、申込金額を販売会社が定める日までに支払うものとします。

各取得申込日の発行価額の総額は、追加信託が行われる日に委託会社の指定する口座を経由して、受託会社の指定するファンド口座に払い込まれます。

(10) 【払込取扱場所】

申込みを受け付けた販売会社です。

(11) 【振替機関に関する事項】

株式会社証券保管振替機構

(12) 【その他】

当ファンドは、ラップ口座に係る契約\*に基づいてラップ口座の資金を運用するためのファンドであり、当ファンドの取得申込者は、販売会社にラップ口座を開設のうえ申込みを行うものとします。

※同様の権利義務関係を規定する契約の名称は販売会社によって異なります。

第二部【ファンド情報】

第1【ファンドの状況】

1【ファンドの性格】

(1)【ファンドの目的及び基本的性格】

当ファンドは、主として利子収益の確保および値上がり益の獲得をめざして運用を行います。  
信託金の限度額は、5,000億円です。

\*委託会社は、受託会社と合意のうえ、信託金の限度額を変更することができます。

当ファンドは、一般社団法人投資信託協会が定める商品の分類方法において、以下の商品分類および属性区分に該当します。

商品分類表

単位型・追加型	投資対象地域	投資対象資産 (収益の源泉)	独立区分	補足分類
単位型	国内	株式	MMF	インデックス型
		債券		
	海外	不動産投信	MR F	
追加型		その他資産 ( )	E T F	特殊型 ( )
	内外	資産複合		

属性区分表

投資対象資産	決算頻度	投資対象地域	投資形態	為替 ヘッジ	対象 インデックス	特殊型
株式 一般 大型株 中小型株	年1回	グローバル (日本を含む)	ファミリー ファンド	あり (フル ヘッジ)	日経225	ブル・ベア型
	年2回	日本				
債券 一般	年4回	北米	ファンド・ オブ・ ファンズ	なし	TOPIX	条件付運用型
	年6回 (隔月)	欧州				
公債	年12回 (毎月)	アジア			その他 ( )	ロング・ ショート型/ 絶対収益 追求型
社債	日々	オセアニア				
その他債券	その他 ( )	中南米				
クレジット 属性 ( )		アフリカ				その他 ( )
		中近東 (中東)				
		エマージング				
不動産投信						
その他資産 (投資信託証券 (債券 一般))						
資産複合 ( )						

※当ファンドが該当する商品分類・属性区分を網掛け表示しています。商品分類および属性区分の内容については、一般社団法人投資信託協会のホームページ (<https://www.toushin.or.jp/>) でご覧いただけます。

※ファミリーファンド、ファンド・オブ・ファンズに該当する場合、投資信託証券を通じて投資収益の源泉となる資産に投資しますので商品分類表と属性区分表の投資対象資産は異なります。

※属性区分に記載している「為替ヘッジ」は、対円での為替リスクに対するヘッジの有無を記載しています。

#### 商品分類の定義

単位型・追加型	単位型	当初、募集された資金が一つの単位として信託され、その後の追加設定は一切行われないファンドをいいます。
	追加型	一度設定されたファンドであってもその後追加設定が行われ従来の信託財産とともに運用されるファンドをいいます。
投資対象地域	国内	信託約款において、組入資産による主たる投資収益が実質的に国内の資産を源泉とする旨の記載があるものをいいます。
	海外	信託約款において、組入資産による主たる投資収益が実質的に海外の資産を源泉とする旨の記載があるものをいいます。
	内外	信託約款において、国内および海外の資産による投資収益を実質的に源泉とする旨の記載があるものをいいます。
投資対象資産	株式	信託約款において、組入資産による主たる投資収益が実質的に株式を源泉とする旨の記載があるものをいいます。
	債券	信託約款において、組入資産による主たる投資収益が実質的に債券を源泉とする旨の記載があるものをいいます。
	不動産投信（リート）	信託約款において、組入資産による主たる投資収益が実質的に不動産投資信託の受益証券および不動産投資法人の投資証券を源泉とする旨の記載があるものをいいます。
	その他資産	信託約款において、組入資産による主たる投資収益が実質的に株式、債券および不動産投信以外の資産を源泉とする旨の記載があるものをいいます。
	資産複合	信託約款において、株式、債券、不動産投信およびその他資産のうち複数の資産による投資収益を実質的に源泉とする旨の記載があるものをいいます。
独立区分	MMF（マネー・マネージメント・ファンド）	一般社団法人投資信託協会が定める「MMF等の運営に関する規則」に規定するMMFをいいます。
	MR F（マネー・リザーブ・ファンド）	一般社団法人投資信託協会が定める「MMF等の運営に関する規則」に規定するMR Fをいいます。
	E T F	投資信託及び投資法人に関する法律施行令（平成12年政令480号）第12条第1号および第2号に規定する証券投資信託ならびに租税特別措置法（昭和32年法律第26号）第9条の4の2に規定する上場証券投資信託をいいます。
補足分類	インデックス型	信託約款において、各種指数に連動する運用成果を目指す旨またはそれに準じる記載があるものをいいます。
	特殊型	信託約款において、投資家（受益者）に対して注意を喚起することが必要と思われる特殊な仕組みあるいは運用手法の記載があるものをいいます。

※上記定義は一般社団法人投資信託協会が定める「商品分類に関する指針」を基に委託会社が作成したものです。

#### 属性区分の定義

投資対象資産	株式	一般	次の大型株、中小型株属性にあてはまらない全てのものをいいます。
		大型株	信託約款において、主として大型株に投資する旨の記載があるものをいいます。

		中小型株	信託約款において、主として中小型株に投資する旨の記載があるものをいいます。
債券	一般		次の公債、社債、その他債券属性にあてはまらない全てのものをいいます。
	公債		信託約款において、日本国または各国の政府の発行する国債（地方債、政府保証債、政府機関債、国際機関債を含みます。以下同じ。）に主として投資する旨の記載があるものをいいます。
	社債		信託約款において、企業等が発行する社債に主として投資する旨の記載があるものをいいます。
	その他債券		信託約款において、公債または社債以外の債券に主として投資する旨の記載があるものをいいます。
	クレジット属性		目論見書または信託約款において、信用力が高い債券に選別して投資する、あるいは投資適格債（BBB格相当以上）を投資対象の範囲とする旨の記載があるものについて高格付債、ハイイールド債等（BB格相当以下）を主要投資対象とする旨の記載があるものについて低格付債を債券の属性として併記します。
	不動産投信		信託約款において、主として不動産投信に投資する旨の記載があるものをいいます。
	その他資産		信託約款において、主として株式、債券および不動産投信以外に投資する旨の記載があるものをいいます。
	資産複合		信託約款において、複数資産を投資対象とする旨の記載があるものをいいます。
決算頻度	年1回		信託約款において、年1回決算する旨の記載があるものをいいます。
	年2回		信託約款において、年2回決算する旨の記載があるものをいいます。
	年4回		信託約款において、年4回決算する旨の記載があるものをいいます。
	年6回（隔月）		信託約款において、年6回決算する旨の記載があるものをいいます。
	年12回（毎月）		信託約款において、年12回（毎月）決算する旨の記載があるものをいいます。
	日々		信託約款において、日々決算する旨の記載があるものをいいます。
	その他		上記属性にあてはまらない全てのものをいいます。
投資対象地域	グローバル		信託約款において、組入資産による投資収益が世界の資産を源泉とする旨の記載があるものをいいます。
	日本		信託約款において、組入資産による投資収益が日本の資産を源泉とする旨の記載があるものをいいます。
	北米		信託約款において、組入資産による投資収益が北米地域の資産を源泉とする旨の記載があるものをいいます。
	欧州		信託約款において、組入資産による投資収益が欧州地域の資産を源泉とする旨の記載があるものをいいます。
	アジア		信託約款において、組入資産による投資収益が日本を除くアジア地域の資産を源泉とする旨の記載があるものをいいます。
	オセアニア		信託約款において、組入資産による投資収益がオセアニア地域の資産を源泉とする旨の記載があるものをいいます。
	中南米		信託約款において、組入資産による投資収益が中南米地域の資産を源泉とする旨の記載があるものをいいます。
	アフリカ		信託約款において、組入資産による投資収益がアフリカ地域の

		資産を源泉とする旨の記載があるものをいいます。
	中近東（中東）	信託約款において、組入資産による投資収益が中近東地域の資産を源泉とする旨の記載があるものをいいます。
	エマージング	信託約款において、組入資産による投資収益がエマージング地域（新興成長国（地域））の資産（一部組み入れている場合等を除きます。）を源泉とする旨の記載があるものをいいます。
投資形態	ファミリーファンド	信託約款において、親投資信託（ファンド・オブ・ファンズにのみ投資されるものを除きます。）を投資対象として投資するものをいいます。
	ファンド・オブ・ファンズ	一般社団法人投資信託協会が定める「投資信託等の運用に関する規則」第2条に規定するファンド・オブ・ファンズをいいます。
為替ヘッジ	あり	信託約款において、為替のフルヘッジまたは一部の資産に為替のヘッジを行う旨の記載があるものをいいます。
	なし	信託約款において、為替のヘッジを行わない旨の記載があるものまたは為替のヘッジを行う旨の記載がないものをいいます。
対象インデックス	日経225	信託約款において、日経225に連動する運用成果を目指す旨またはそれに準じる記載があるものをいいます。
	TOPIX	信託約款において、TOPIXに連動する運用成果を目指す旨またはそれに準じる記載があるものをいいます。
	その他	信託約款において、上記以外の指数に連動する運用成果を目指す旨またはそれに準じる記載があるものをいいます。
特殊型	ブル・ベア型	信託約款において、派生商品をヘッジ目的以外に用い、積極的に投資を行うとともに各種指数・資産等への連動もしくは逆連動（一定倍の連動もしくは逆連動を含みます。）を目指す旨の記載があるものをいいます。
	条件付運用型	信託約款において、仕組債への投資またはその他特殊な仕組みを用いることにより、目標とする投資成果（基準価額、償還価額、収益分配金等）や信託終了日等が、明示的な指標等の値により定められる一定の条件によって決定される旨の記載があるものをいいます。
	ロング・ショート型 ／絶対収益追求型	信託約款において、ロング・ショート戦略により収益の追求を目指す旨もしくは特定の市場に左右されにくい収益の追求を目指す旨の記載があるものをいいます。
	その他	信託約款において、上記特殊型に掲げる属性のいずれにも該当しない特殊な仕組みあるいは運用手法の記載があるものをいいます。

※上記定義は一般社団法人投資信託協会が定める「商品分類に関する指針」を基に委託会社が作成したものです。



## ファンドの目的

日本を含む世界の債券を実質的な主要投資対象とし、主として利子収益の確保および値上がり益の獲得をめざします。

## ファンドの特色

特色 1

投資信託証券への投資を通じて、主として日本を含む世界の債券に実質的な投資を行います。

- 投資対象とする投資信託証券については、定性・定量評価等により適宜見直しを行います。また、各投資信託証券の組入比率は適宜見直しを行います。なお、2022年11月5日現在、投資対象となっている投資信託証券は以下の通りです。

### <日本債券インデックスマザーファンド>

日本の公社債への投資を行います。

- ・NOMURA-BPI総合と連動する投資成果をめざして運用を行います。
- ・NOMURA-BPI総合をベンチマークとします。
- ・対象インデックスとの連動を維持するため、先物取引等を利用し公社債の実質投資比率が100%を超える場合があります。

### <先進国高格付国債マザーファンド>

日本を含む先進国の国債等への投資を行います。

- ・投資する国債等(日本国債を除きます。)は、原則として取得時において最上位格付けを取得しているものに限り、
- ・債券等(為替ヘッジのために行う外国為替予約取引等を含みます。)の運用にあたっては、三菱UFJアセット・マネジメント(UK)に運用の指図に関する権限を委託します。
- ・三菱UFJアセット・マネジメント(UK)は、英国ロンドンに籍を置く三菱UFJフィナンシャル・グループの欧州における運用拠点です。国内・海外の年金基金・機関投資家中心の資産運用サービスを展開しています。

【重要】運用の指図に関する権限の委託を受ける者、委託の内容、委託の有無等については、変更する場合があります。

### <MUAM ヘッジ付外国債券オープンマザーファンド>

世界主要国(日本を除く)の公社債への投資を行います。

- ・FTSE世界国債インデックス(除く日本、円ヘッジ・円ベース)をベンチマークとし、中長期的に同指数を上回る投資成果をめざして運用を行います。

### <ショートデュレーション円インカムマザーファンド>

日本を含む先進国の債券等への投資を行います。

- ・組入債券等は、原則として取得時においてBBB-格相当以上の格付けを有しているものに限り、
- ・組入債券等の平均格付けは、原則としてA-格以上とします。
- ・ポートフォリオのデュレーションは、原則として0~3年程度とします。
- ・デュレーション調整等のため、先物取引等を利用する場合があります。

【重要】デュレーションとは、債券の投資元本の回収に要する平均残存期間や金利感応度を意味する指標です。この値が大きいほど、金利変動に対する債券価格の変動率が大きくなります。

### <格付けとは>

		主要投資対象			
低い	高い	S&P	Moody's	Fitch	
↑	↑	AAA	Aaa	AAA	投資適格格付け
		AA	Aa	AA	
		A	A	A	
		BBB	Baa	BBB	
		BB	Ba	BB	投機的格付け
		B	B	B	
		CCC	Caa	CCC	
		CC	Ca	CC	
		C	C	C	
		D	-	D	
↓	↓				
高い	低い				

S&Pグローバル・レーティング(S&P)のAAからCCCまでおよびフィッチ・レーティングス(Fitch)のAAからBまでの格付けには「+、-」、ムーディーズ・インベスターズ・サービス(Moody's)のAaからCaaまでの格付けには「1、2、3」という付加記号が付されることがあります。左記は格付けと利回りの間の一般的な関係を示したイメージ図であり、利回りは格付け以外の要因によっても変動するため、この関係通りの利回りが成立しない場合があります。

#### <三菱UFJ 国内債券アクティブマザーファンド>

日本の公社債を主要投資対象とします。

- ・日本の公社債を主要投資対象とします。ただし、事業債、円建外債についてはBBB格(S&P、ムーディーズ、格付投資情報センターおよび日本格付研究所のいずれかから取得したもの)相当以上の格付を有する債券を対象とします。
- ・NOMURA-BPI総合をベンチマークとし、これを中長期的に上回ることを目標に運用を行います。

#### <フランス国債7-10年ラダーマザーファンド>

フランスの国債を主要投資対象とします。

- ・主としてフランスの国債に投資を行います。原則として、残存期間が7年程度から10年程度までのフランス国債に投資し、各残存期間ごとの投資金額が同額程度になるような運用をめざします。
- ・組入外貨建資産については、原則として為替ヘッジを行い為替変動リスクの低減をはかります。

#### <ヘッジ付スペイン国債7-10年ラダーマザーファンド>

スペインの国債を主要投資対象とします。

- ・主としてスペインの国債に投資を行います。原則として、残存期間が7年程度から10年程度までのスペイン国債に投資し、各残存期間ごとの投資金額が同額程度になるような運用をめざします。
- ・組入外貨建資産については、原則として為替ヘッジを行い為替変動リスクの低減をはかります。

#### <日本超長期国債インデックスマザーファンド>

日本の国債を主要投資対象とします。

- ・NOMURA-BPI国債 超長期(11-)に連動する投資成果をめざして運用を行います。
- ・NOMURA-BPI国債 超長期(11-)をベンチマークとします。
- ・対象インデックスとの連動を維持するため、先物取引等を利用し債券の実質投資比率が100%を超える場合があります。

#### <マッコーリー グローバル・インフラ債券ファンド<為替ヘッジあり>(FOFs用)(適格機関投資家限定)>

マッコーリー グローバル・インフラ債券マザーファンドへの投資を通じて、主として世界のインフラ関連企業が発行する米ドル建て債券等への投資を行います。

- ・インフラ関連企業とは、公益、通信、エネルギーおよび運輸等の日常生活に必要なサービスを提供する企業をいい、当該企業が発行する米ドル建て債券等をインフラ債券とします。
- ・マッコーリー グローバル・インフラ債券マザーファンドにおける債券等の運用にあたっては、マッコーリー・インベストメント・マネジメント・グローバル・リミテッドに運用の指図に関する権限を委託します。

**!** 運用の指図に関する権限の委託を受ける者、委託の内容、委託の有無等については、変更する場合があります。

#### マッコーリー・インベストメント・マネジメント・グローバル・リミテッド

- マッコーリー・インベストメント・マネジメント・グローバル・リミテッドは、マッコーリー・グループの資産運用部門であるマッコーリー・アセット・マネジメントを形成する1社です。
- マッコーリー・グループは、1969年設立のオーストラリアのシドニーに本拠を構え、銀行業務、証券業務、投資銀行業務、資産運用業務など各種金融サービスをグローバルに提供する金融グループです。

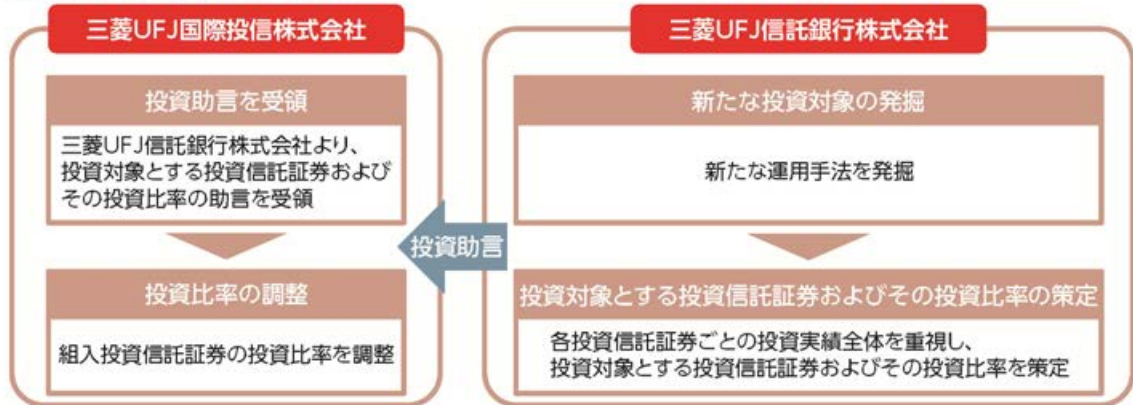
**■** ベンチマークとは、ファンドの運用を行うにあたって運用成果の目標基準とする指標です。

特色 **2**

三菱UFJ信託銀行からの投資助言に基づき運用を行います。

- 投資対象とする投資信託証券およびその投資比率は、三菱UFJ信託銀行の投資助言に基づき決定します。
  - ❗ 投資対象とする投資信託証券およびその投資比率は、投資環境の変化等に応じて適宜変更します。
  - ❗ 投資助言者、投資助言の内容、投資助言の有無等については、変更する場合があります。

<運用プロセスのイメージ>



- ❗ 上記の運用プロセスは変更される場合があります。また、市場環境等によっては上記のような運用ができない場合があります。
- 📄 「運用担当者に係る事項」については、委託会社のホームページ (<https://www.am.mufj.jp/corp/operation/fm.html>) でご覧いただけます。

特色 **3**

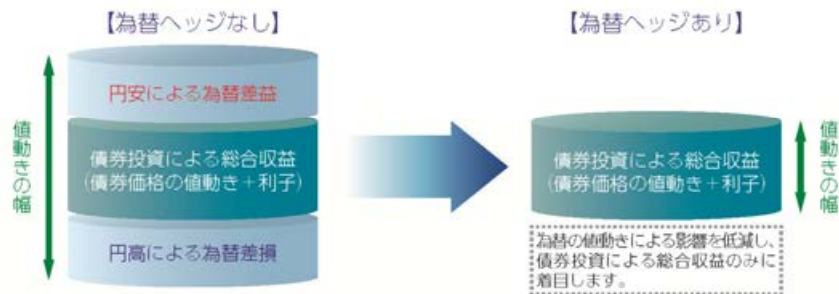
実質組入外貨建資産については、原則として為替ヘッジを行い、為替変動リスクの低減を図ります。ただし、為替ヘッジにより、為替変動リスクを完全に排除できるものではありません。

為替ヘッジの活用

為替予約取引を活用し為替ヘッジを行うことにより、為替ヘッジをしなかった場合と比較して安定した値動きが期待されます。ただし、為替ヘッジにより、為替変動リスクを完全に排除できるものではありません。なお、為替ヘッジを行うにあたっては、対象通貨間の金利差に基づくヘッジコストがかかります。

- ❗ 為替市場の状況によっては、金利差相当分以上のヘッジコストとなる場合があります。

<投資リターンイメージ図>



- ❗ 上記は為替ヘッジを理解して頂くためのイメージ図であり、ファンドの将来の運用状況・成果等を示唆・保証するものではありません。

**特色4**

年1回の決算時(2月5日(休業日の場合は翌営業日))に分配金額を決定します。

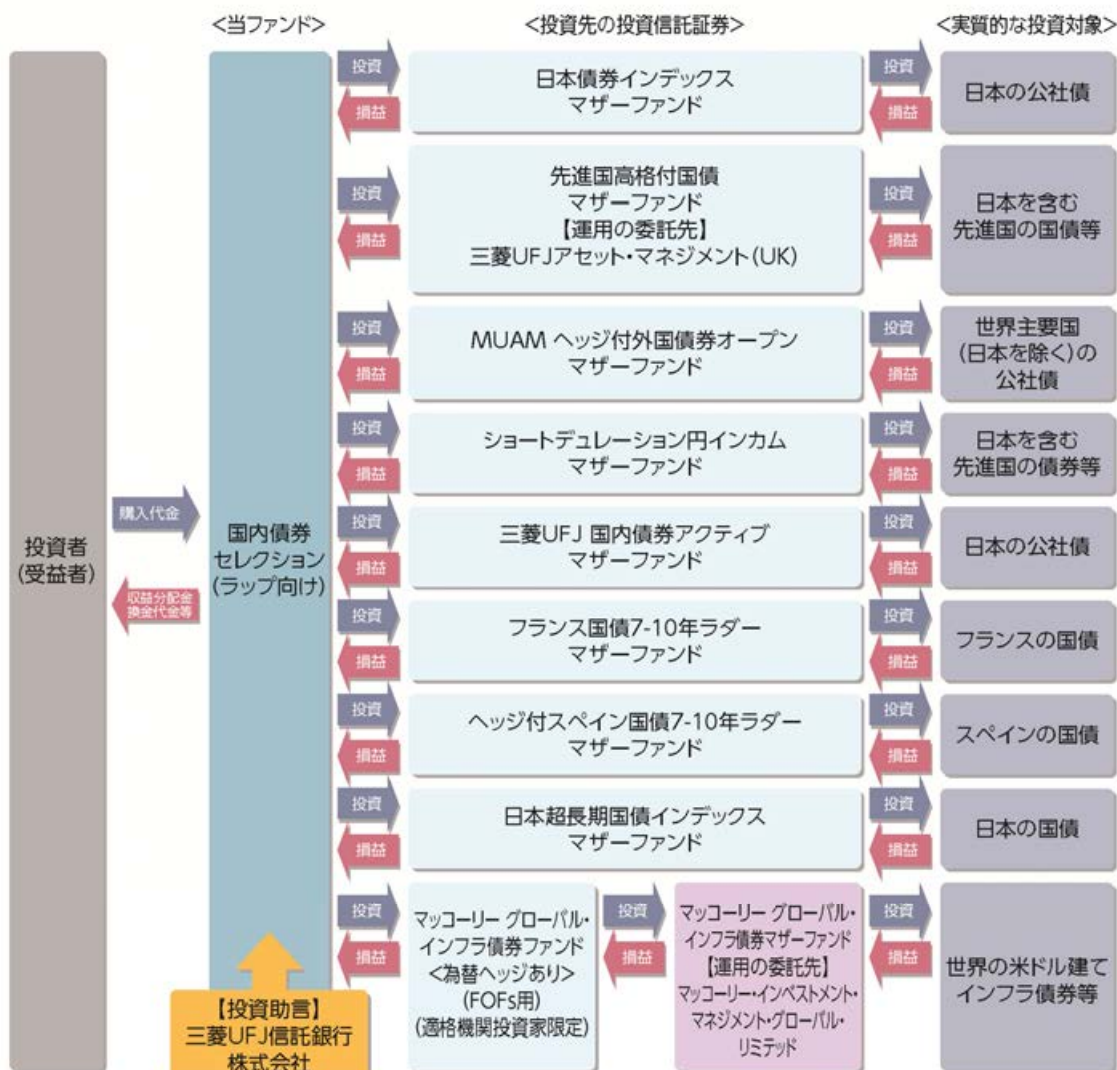
- 分配金額は委託会社が基準価額水準、市況動向等を勘案して決定します。ただし、分配対象収益が少額の場合には、分配を行わないことがあります。

分配金額の決定にあたっては、信託財産の成長を優先し、原則として分配を抑制する方針とします。(基準価額水準や市況動向等により変更する場合があります。)

将来の分配金の支払いおよびその金額について保証するものではありません。

**■ファンドの仕組み**

ファンド・オブ・ファンズ方式により運用を行います。



! 投資対象とする投資信託証券およびその投資比率は、三菱UFJ信託銀行の投資助言に基づき決定します。

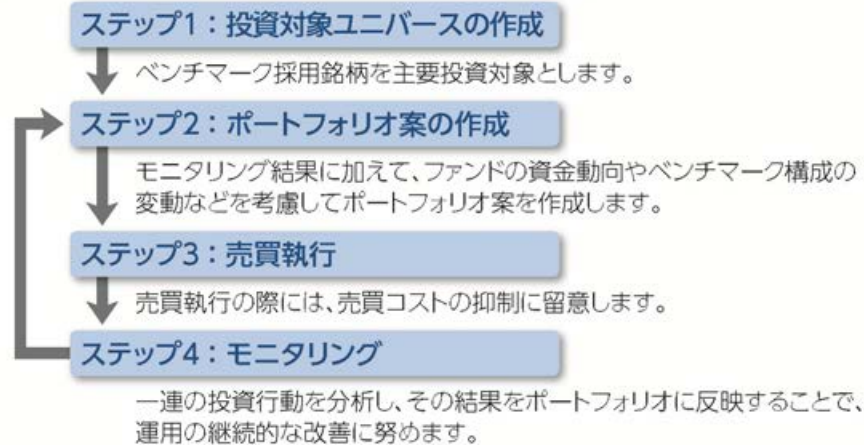
! 上記の投資対象とする投資信託証券は、今後変更される場合があります。

## ■主な投資制限

株式	株式への直接投資は行いません。
投資信託証券	投資信託証券への投資割合に制限を設けません。
外貨建資産	外貨建資産への投資割合に制限を設けません。

## ■各投資信託証券の運用プロセス

<日本債券インデックスマザーファンド/日本超長期国債インデックスマザーファンド>

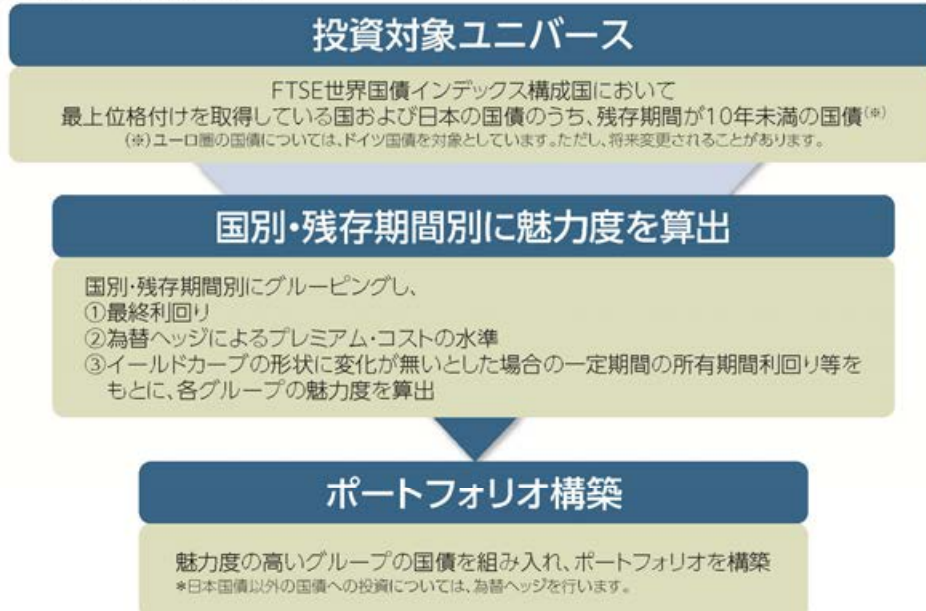


❗ 上記の運用プロセスは変更される場合があります。また、市場環境等によっては上記のような運用ができない場合があります。

<先進国高格付国債マザーファンド>

● 銘柄選定にあたっては、最終利回り、イールドカーブおよび為替ヘッジコスト等を勘案して決定します。

❑ イールドカーブとは、同種類の債券の償還までの残存期間を横軸にとり、それに対応した利回りを縦軸にとった時に描かれる利回り曲線のことです。



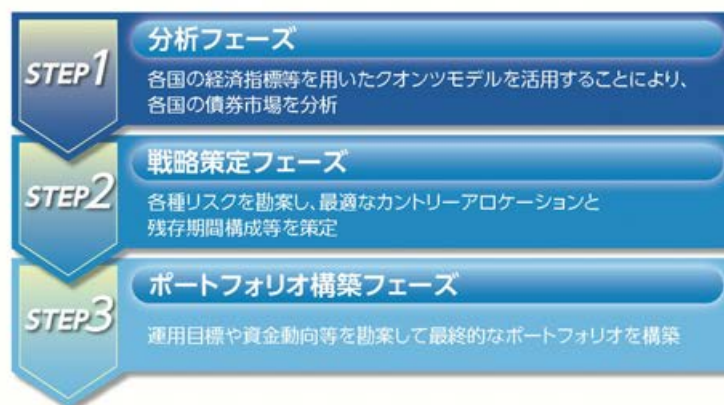
❗ 上記は銘柄選定の視点を示したものであり、実際にファンドで投資する銘柄の将来の運用成果等を示唆・保証するものではありません。

❗ 上記の運用プロセスは変更される場合があります。また、市場環境等によっては上記のような運用ができない場合があります。

<MUAM ヘッジ付外国債券オープンマザーファンド>

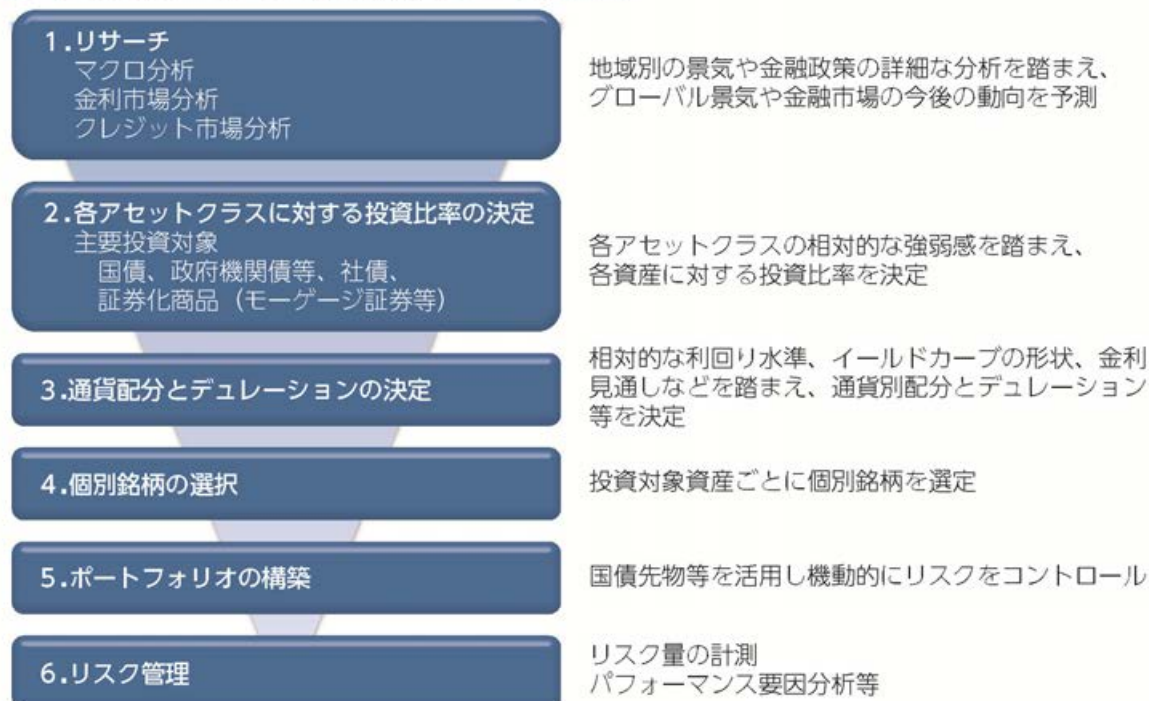
- FTSE世界国債インデックス(除く日本、円ヘッジ・円ベース)をベンチマークとし、中長期的に同指数を上回る投資成果をめざして運用を行います。

・運用にあたっては、クオンツモデルを活用します。



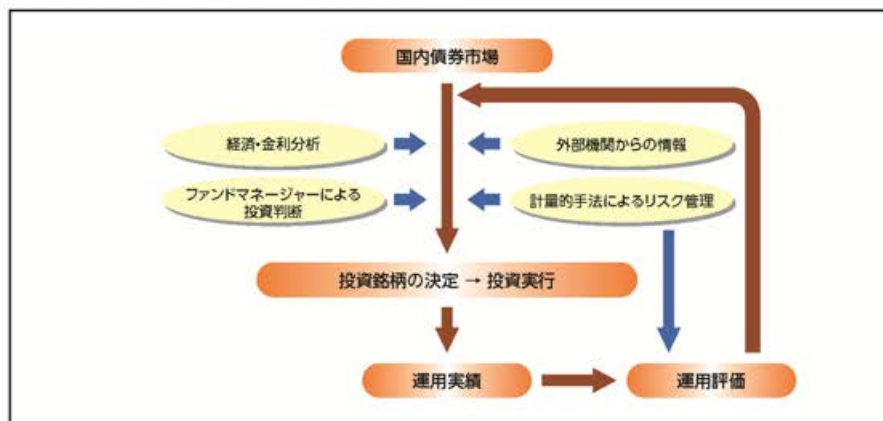
- ! 上図はポートフォリオ構築プロセスのイメージであり、将来の運用成果等を示唆・保証するものではありません。
- ! 上記の運用プロセスは変更される場合があります。また、市場環境等によっては上記のような運用ができない場合があります。

<ショートデュレーション円インカムマザーファンド>



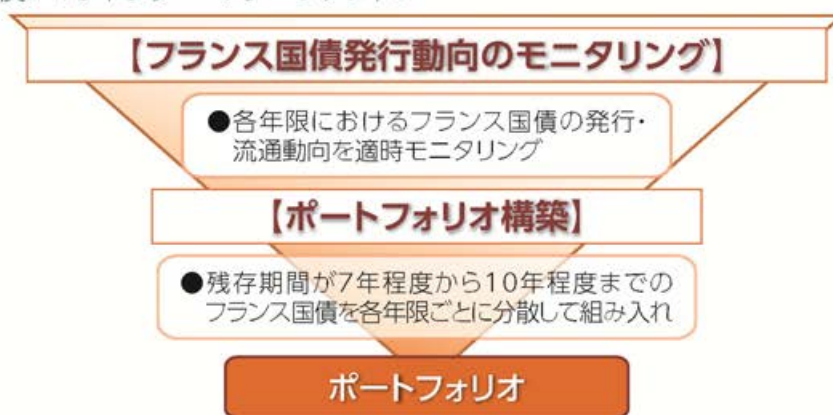
- イールドカーブとは、同種類の債券の償還までの残存期間を横軸にとり、それに対応した利回りを縦軸にとった時に描かれる利回り曲線のことです。
- ! 上記は銘柄選定の視点を示したものであり、すべてを網羅するものではありません。また、実際にファンドで投資する銘柄の将来の運用成果等を示唆・保証するものではありません。上記のプロセスは、今後変更されることがあります。

<三菱UFJ 国内債券アクティブマザーファンド>



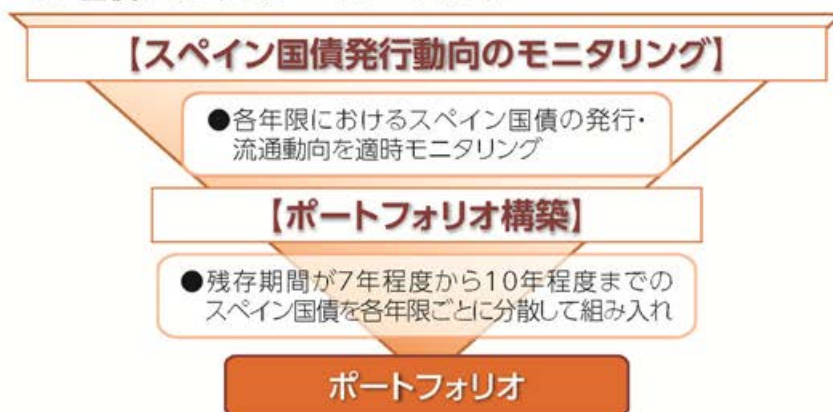
❗ 上記の運用プロセスは銘柄選定等の視点を示したものであり、実際にファンドで投資する銘柄が常に上記の条件を満たすわけではありません。また、市場環境等によっては上記のような運用ができない場合があります。なお、今後、変更される場合があります。

<フランス国債7-10年ラダーマザーファンド>



❗ 上記は銘柄選定の視点を示したものであり、すべてを網羅するものではありません。また、実際にファンドで投資する銘柄の将来の運用成果等を示唆・保証するものではありません。上記のプロセスは、今後変更されることがあります。

<ヘッジ付スペイン国債7-10年ラダーマザーファンド>



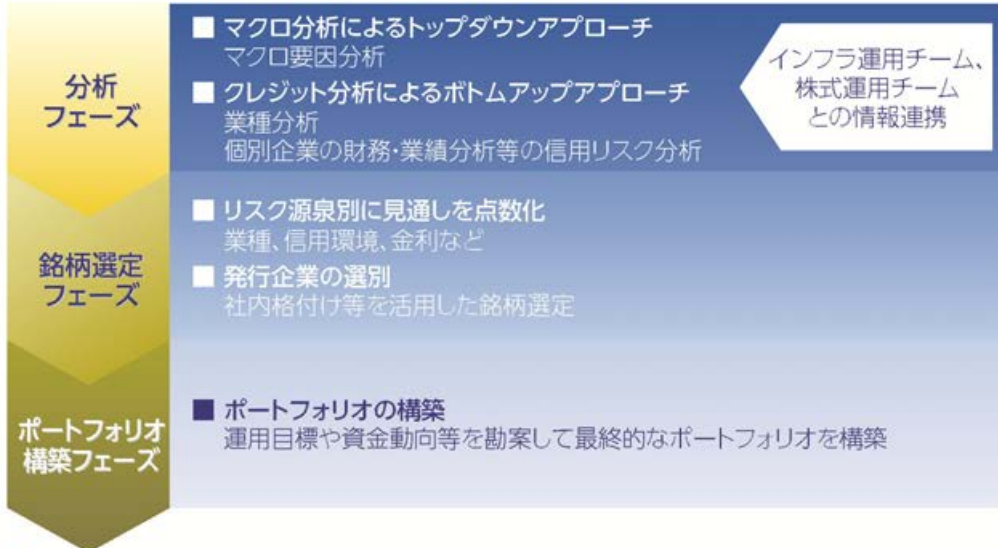
❗ 上記は銘柄選定の視点を示したものであり、すべてを網羅するものではありません。また、実際にファンドで投資する銘柄の将来の運用成果等を示唆・保証するものではありません。上記のプロセスは、今後変更されることがあります。

<マッコーリー グローバル・インフラ債券ファンド<為替ヘッジあり>(FOFs用) (適格機関投資家限定)>

● 債券への投資にあたっては、マクロ要因分析、業種分析、個別企業の財務・業務分析等の信用リスク分析に基づき、銘柄選定を行います。

- ・投資する債券は、原則として取得時においてBBB一格相当以上の格付けを取得しているものに限りま。
- ・デュレーション調整等のため、債券先物取引等を利用する場合があります。また、ファンドの流動性等を勘案して、一部、米国国債等に投資する場合があります。

■ デュレーションとは、債券の投資元本の回収に要する平均残存期間や金利感応度を意味する指標です。この値が大きいほど、金利変動に対する債券価格の変動率が大きくなります。



! 上記は銘柄選定の視点を示したものであり、実際にファンドで投資する銘柄の将来の運用成果等を示唆・保証するものではありません。

! 上記の運用プロセスは変更される場合があります。また、市場環境等によっては上記のような運用ができない場合があります。

<格付けとは>

低い	高い	S&P	Moody's	Fitch	
↑	↑	AAA	Aaa	AAA	投資適格格付け
↑	↑	AA	Aa	AA	
↑	↑	A	A	A	
↑	↑	BBB	Baa	BBB	投資的格付け
↓	↓	BB	Ba	BB	
↓	↓	B	B	B	
↓	↓	CCC	Caa	CCC	
↓	↓	CC	Ca	CC	
↓	↓	C	C	C	
↓	↓	D	-	D	

S&Pグローバル・レーティング(S&P)のAAからCCCまでおよびフィッチ・レーティング(Fitch)のAAからBまでの格付けには「+、-」、ムーディーズ・インベスターズ・サービス(Moody's)のAaからCaaまでの格付けには「1、2、3」という付加記号が付されることがあります。  
左記は格付けと利回りの間の一般的な関係を示したイメージ図であり、利回りは格付け以外の要因によっても変動するため、この関係通りの利回りが成立しない場合があります。



指数について

・NOMURA-BPI総合とは、野村証券株式会社が発表しているわが国の代表的な債券パフォーマンスインデックスです。当該指数の知的財産権およびその他一切の権利は同社に帰属します。なお、同社は、当該指数の正確性、完全性、信頼性、有用性、市場性、商品性および適合性を保証するものではなく、当該指数を用いて運用されるファンドの運用成果等に関して一切責任を負いません。

・FTSE世界国債インデックスは、FTSE Fixed Income LLCにより運営され、世界主要国の国債の総合収益率を各市場の時価総額で加重平均した債券インデックスです。FTSE世界国債インデックス(除く日本、円ヘッジ・円ベース)は、FTSE Fixed Income LLCにより運営され、日本を除く世界主要国の国債の総合収益率を各市場の時価総額で加重平均した債券インデックスです。FTSE Fixed Income LLCは、本ファンドのスポンサーではなく、本ファンドの推奨、販売あるいは販売促進を行っておりません。このインデックスのデータは、情報提供のみを目的としており、FTSE Fixed Income LLCは、当該データの正確性および完全性を保証せず、またデータの誤謬、脱漏または遅延につき何ら責任を負いません。このインデックスに対する著作権等の知的財産その他一切の権利はFTSE Fixed Income LLCに帰属します。

・NOMURA-BPI国債 超長期(11-)とは、野村証券株式会社が発表している日本国が発行した固定利付債(個人向けは対象外)の残存期間11年以上の債券のパフォーマンスインデックスで、NOMURA-BPI国債のサブインデックスです。当該指数の知的財産権およびその他一切の権利は同社に帰属します。なお、同社は、当該指数の正確性、完全性、信頼性、有用性、市場性、商品性および適合性を保証するものではなく、当該指数を用いて運用されるファンドの運用成果等に関して一切責任を負いません。

市況動向および資金動向等により、上記のような運用が行えない場合があります。



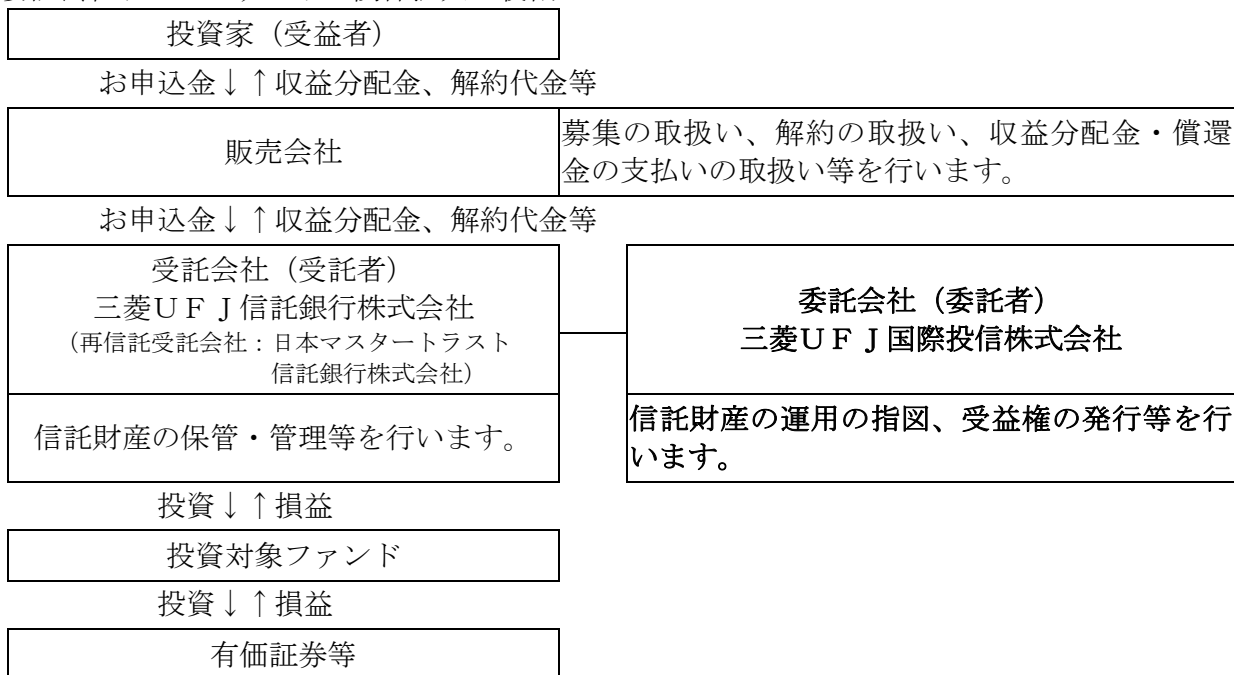
(2) 【ファンドの沿革】

2017年3月13日

設定日、信託契約締結、運用開始

(3) 【ファンドの仕組み】

①委託会社およびファンドの関係法人の役割



②委託会社と関係法人との契約の概要

	概要
委託会社と受託会社との契約 「信託契約」	運用に関する事項、委託会社および受託会社としての業務に関する事項、受益者に関する事項等が定められています。 なお、信託契約は、「投資信託及び投資法人に関する法律」に基づきあらかじめ監督官庁に届け出られた信託約款の内容で締結されます。
委託会社と販売会社との契約 「投資信託受益権の取扱いに関する契約」	販売会社の募集の取扱い、解約の取扱い、収益分配金・償還金の支払いの取扱いに係る事務の内容等が定められています。

③委託会社の概況（2022年8月末現在）

- ・金融商品取引業者登録番号  
金融商品取引業者 関東財務局長（金商）第404号
- ・設立年月日  
1985年8月1日
- ・資本金  
2,000百万円
- ・沿革  
1997年5月 東京三菱投信投資顧問株式会社が証券投資信託委託業務を開始  
2004年10月 東京三菱投信投資顧問株式会社と三菱信アセットマネジメント株式会社が合併、商号を三菱投信株式会社に変更  
2005年10月 三菱投信株式会社とユーエフジェイパートナーズ投信株式会社が合併、商号を三菱UFJ投信株式会社に変更

2015年7月

三菱UFJ投信株式会社と国際投信投資顧問株式会社が合併、商号を三菱UFJ国際投信株式会社に變更

・大株主の状況

株主名	住所	所有株式数	所有比率
三菱UFJ信託銀行株式会社	東京都千代田区丸の内一丁目4番5号	211,581株	100.0%

## 2【投資方針】

### (1)【投資方針】

投資信託証券を主要投資対象とします。

投資信託証券への投資を通じて、主として日本を含む世界の債券に実質的な投資を行います。

三菱UFJ信託銀行株式会社の助言に基づき、投資先ファンドの投資実績全体を重視し、ファンドを選定します。

投資対象とする投資信託証券については、定性・定量評価等により適宜見直しを行います。また、各投資信託証券の組入比率は適宜見直しを行います。

投資信託証券の組入比率は高位を維持することを基本とします。

実質組入外貨建資産については、原則として為替ヘッジを行います。

市況動向および資金動向等により、上記のような運用が行えない場合があります。

### (2)【投資対象】

#### ①投資の対象とする資産の種類

この信託において投資の対象とする資産の種類は、次に掲げるものとします。

1. 次に掲げる特定資産（「特定資産」とは、投資信託及び投資法人に関する法律第2条第1項で定めるものをいいます。以下同じ。）

- イ. 有価証券
- ロ. 約束手形
- ハ. 金銭債権

2. 次に掲げる特定資産以外の資産

- イ. 為替手形

#### ②有価証券の指図範囲

この信託において投資の対象とする有価証券（金融商品取引法第2条第2項の規定により有価証券とみなされる同項各号に掲げる権利を除きます。）は、別に定める投資信託証券（投資信託および外国投資信託の受益証券（金融商品取引法第2条第1項第10号で定めるものをいいます。）ならびに投資証券および外国投資証券（金融商品取引法第2条第1項第11号で定めるものをいいます。）をいいます。以下同じ。）のほか、次に掲げるものとします。

- 1. 国債証券、地方債証券、特別の法律により法人の発行する債券および社債券（新株引受権証券と社債券とが一体となった新株引受権付社債券の新株引受権証券を除きます。）
- 2. コマーシャル・ペーパー
- 3. 外国または外国の者の発行する証券または証書で、2. の証券の性質を有するもの
- 4. 指定金銭信託の受益証券（金融商品取引法第2条第1項第14号で定める受益証券発行信託の受益証券に限ります。）

なお、1. の証券を以下「公社債」といい、公社債に係る運用の指図は短期社債等への投資ならびに買い現先取引（売戻条件付の買入れ）および債券貸借取引（現金担保付債券借入れ）に限り行うことができます。

#### ③金融商品の指図範囲

この信託において投資の対象とする金融商品（金融商品取引法第2条第2項の規定により有価証券とみなされる同項各号に掲げる権利を含みます。）は、次に掲げるものとします。

- 1. 預金
- 2. 指定金銭信託（金融商品取引法第2条第1項第14号で定める受益証券発行信託を除きます。）

- 3. コール・ローン
- 4. 手形割引市場において売買される手形
- ④その他の投資対象
  - 信託約款に定める次に掲げるもの。
    - ・外国為替予約取引

<投資信託証券の概要>

ファンド名	日本債券インデックスマザーファンド
形態	証券投資信託
投資態度	<ul style="list-style-type: none"> <li>・主として対象インデックスに採用されている公社債に投資を行い、信託財産の1口当たりの純資産額の変動率を対象インデックスの変動率に一致させることを目的とした運用を行います。</li> <li>・投資成果を対象インデックスの動きにできるだけ連動させるため、次のポートフォリオ管理を行います。</li> <li>・公社債の実質投資比率(組入現物公社債の時価総額に債券先物取引等の買建額を加算し、または債券先物取引等の売建額を控除した額の信託財産の純資産総額に対する割合をいいます。)は原則として高位を維持します。ただし、対象インデックスとの連動を維持するため、実質投資比率を引き下げる、あるいは実質投資比率を100%以上に引き上げる運用指図を行うことがあります。</li> <li>・銘柄選択は、運用モデルを活用して行います。</li> <li>・なお、市況動向および資金動向等により、上記のような運用が行えない場合があります。</li> </ul>
主な投資対象	NOMURA-BPI総合に採用されている公社債
主な投資制限	<ul style="list-style-type: none"> <li>・株式への投資割合は、信託財産の純資産総額の10%以下とします。</li> <li>・新株引受権証券および新株予約権証券への投資割合は、信託財産の純資産総額の10%以下とします。</li> <li>・投資信託証券への投資割合は、信託財産の純資産総額の5%以下とします。</li> <li>・同一銘柄の株式への投資割合は、信託財産の純資産総額の5%以下とします。</li> <li>・同一銘柄の新株引受権証券および新株予約権証券への投資割合は、信託財産の純資産総額の5%以下とします。</li> <li>・同一銘柄の転換社債および転換社債型新株予約権付社債への投資割合は、信託財産の純資産総額の10%以下とします。</li> <li>・外貨建資産への投資は行いません。</li> <li>・有価証券先物取引等を行うことができます。</li> <li>・スワップ取引を行うことができます。</li> <li>・デリバティブ取引(法人税法第61条の5に定めるものをいいます。)は、価格変動リスクおよび金利変動リスクを回避する目的ならびに投資対象資産を保有した場合と同様の損益を実現する目的以外には利用しません。</li> </ul>
運用管理費用 (信託報酬)	ありません。
その他の費用・手数料	売買委託手数料、監査費用、資産の保管等に要する費用等がかかる場合があります。
購入時手数料	ありません。
信託財産留保額	ありません。
投資運用会社	三菱UFJ国際投信株式会社
設定日	2001年12月5日
決算日	原則として毎年5月12日
分配方針	信託財産から生じる利益は、信託終了時まで信託財産中に留保し、分配を行いません。

ファンド名	先進国高格付国債マザーファンド
形態	証券投資信託
投資態度	<ul style="list-style-type: none"> <li>・日本を含む先進国の国債等に投資を行い、利子収益の確保および値上がり益の獲得をめざします。</li> <li>・投資する国債等(日本国債を除きます。)は、原則として取得時において最上位格付けを取得しているものに限りま。</li> <li>・銘柄選定にあたっては、最終利回り、イールドカーブおよび為替ヘッジコスト等を勘案して決定します。</li> <li>・組入外貨建資産については、原則として為替ヘッジを行い為替変動リスクの低減をはかりま。</li> <li>・債券等(為替ヘッジのために行う外国為替予約取引等を含みます。)の運用にあたっては、三菱UFJアセット・マネジメント(UK)に運用の指図に関する権限を委託しま。</li> <li>・市況動向および資金動向等により、上記のような運用が行えない場合があります。</li> </ul>
主な投資対象	日本を含む先進国の国債等
主な投資制限	<ul style="list-style-type: none"> <li>・株式への投資割合は、信託財産の純資産総額の10%以下としま。</li> <li>・新株引受権証券および新株予約権証券への投資割合は、信託財産の純資産総額の10%以下としま。</li> <li>・投資信託証券(上場投資信託証券を除きます。)への投資割合は、信託財産の純資産総額の5%以下としま。</li> <li>・同一銘柄の株式への投資割合は、信託財産の純資産総額の5%以下としま。</li> <li>・同一銘柄の新株引受権証券および新株予約権証券への投資割合は、信託財産の純資産総額の5%以下としま。</li> <li>・同一銘柄の転換社債および転換社債型新株予約権付社債への投資割合は、信託財産の純資産総額の10%以下としま。</li> <li>・外貨建資産への投資割合に制限を設けま。</li> <li>・有価証券先物取引等は価格変動リスクおよび為替変動リスクを回避するため行うことができます。</li> <li>・スワップ取引は効率的な運用に資するためならびに価格変動リスクおよび為替変動リスクを回避するため行うことができます。</li> <li>・外国為替予約取引は為替変動リスクを回避するため行うことができます。</li> </ul>
運用管理費用 (信託報酬)	ありません。
その他の費用・手数料	売買委託手数料、監査費用、資産の保管等に要する費用等がかかる場合があります。
購入時手数料	ありません。
信託財産留保額	ありません。
投資運用会社	三菱UFJ国際投信株式会社 (運用委託先:三菱UFJアセット・マネジメント(UK))
設定日	2012年12月20日
決算日	原則として毎年12月6日
分配方針	信託財産から生じる利益は、信託終了時まで信託財産中に留保し、分配を行いま。

ファンド名	MUAM ヘッジ付外国債券オープンマザーファンド
形態	証券投資信託
投資態度	<ul style="list-style-type: none"> <li>・世界主要国の公社債(日本を除く)を主要投資対象とし、FTSE世界国債インデックス(除く日本、円ヘッジ・円ベース)を中長期的に上回る投資成果を目指して運用を行います。</li> <li>・運用にあたっては、クオンツモデルを活用することにより主要国の各債券市場を分析し、債券の残存期間構成戦略を超過収益の源泉とします。また、為替変動リスクを回避するため、原則としてフルヘッジを行います。</li> <li>・株式への投資は、転換社債および転換社債型新株予約権付社債の転換等により取得したものに限り、かつ、国内において行われる有価証券先物取引、有価証券指数等先物取引、有価証券オプション取引、通貨に係る先物取引、通貨に係る選択権取引、金利に係る先物取引および金利に係るオプション取引ならびに外国の市場における有価証券先物取引、有価証券指数等先物取引、有価証券オプション取引、通貨に係る先物取引、通貨に係るオプション取引、金利に係る先物取引および金利に係るオプション取引と類似の取引を行うことができます。</li> <li>・また、信託財産に属する資産の効率的な運用に資するため、異なった通貨、異なった受取金利または異なった受取金利とその元本を一定の条件のもとに交換する取引ならびに金利先渡し取引および為替先渡し取引を行うことができます。</li> </ul>
主な投資対象	世界主要国の公社債(日本を除く)
主な投資制限	<ul style="list-style-type: none"> <li>・株式(新株引受権証券および新株予約権証券を含みます。)への投資は、信託財産の純資産総額の10%以下とします。</li> <li>・デリバティブの利用はヘッジ目的に限定しません。</li> <li>・新株引受権証券および新株予約権証券への投資は、信託財産の純資産総額の10%以下とします。</li> <li>・投資信託証券への投資は、信託財産の純資産総額の5%以下とします。</li> <li>・同一銘柄の株式への投資は、信託財産の純資産総額の10%以下とします。</li> <li>・同一銘柄の新株引受権証券および新株予約権証券への投資は、信託財産の純資産総額の5%以下とします。</li> <li>・同一銘柄の転換社債および転換社債型新株予約権付社債への投資は、信託財産の純資産総額の10%以下とします。</li> <li>・外貨建資産への投資割合には制限を設けません。</li> </ul>
運用管理費用(信託報酬)	ありません。
その他の費用・手数料	売買委託手数料、監査費用、資産の保管等に要する費用等がかかる場合があります。
購入時手数料	ありません。
信託財産留保額	ありません。
投資運用会社	三菱UFJ国際投信株式会社
設定日	2000年7月19日
決算日	原則として毎年6月15日
分配方針	信託財産から生じる利益は、信託終了時まで信託財産中に留保し、分配を行いません。

ファンド名	ショートデュレーション円インカムマザーファンド
形態	証券投資信託
投資態度	<ul style="list-style-type: none"> <li>・主として日本を含む先進国の債券等に投資を行います。</li> <li>・債券等への投資にあたっては、信用リスクおよび金利変動リスクに配慮しながら銘柄選定を行います。組入債券等は、原則として取得時においてBBB-格相当以上の格付を有しているものに限りします。</li> <li>・ポートフォリオのデュレーションは、原則として0～3年程度とします。</li> <li>・デュレーション調整等のため、先物取引等を利用する場合があります。</li> <li>・債券等の組入比率は市況動向等に基づき変動します。</li> <li>・組入外貨建資産については、原則として為替ヘッジを行い為替変動リスクの低減をはかります。</li> <li>・市況動向および資金動向等により、上記のような運用が行えない場合があります。</li> </ul>
主な投資対象	日本を含む先進国の債券等
主な投資制限	<ul style="list-style-type: none"> <li>・株式への投資割合は、信託財産の純資産総額の10%以下とします。</li> <li>・新株引受権証券および新株予約権証券への投資割合は、信託財産の純資産総額の20%以下とします。</li> <li>・投資信託証券(上場投資信託証券を除きます。)への投資割合は、信託財産の純資産総額の5%以下とします。</li> <li>・同一銘柄の株式への投資割合は、信託財産の純資産総額の10%以下とします。</li> <li>・同一銘柄の新株引受権証券および新株予約権証券への投資割合は、信託財産の純資産総額の10%以下とします。</li> <li>・同一銘柄の転換社債および転換社債型新株予約権付社債への投資割合は、信託財産の純資産総額の10%以下とします。</li> <li>・外貨建資産への投資割合に制限を設けません。</li> <li>・有価証券先物取引等を行うことができます。</li> <li>・スワップ取引は効率的な運用に資するため行うことができます。</li> <li>・金利先渡取引および為替先渡取引は効率的な運用に資するため行うことができます。</li> <li>・外国為替予約取引は為替変動リスクを回避するため行うことができます。</li> </ul>
運用管理費用 (信託報酬)	ありません。
その他の費用・手数料	売買委託手数料、監査費用、資産の保管等に要する費用等がかかる場合があります。
購入時手数料	ありません。
信託財産留保額	ありません。
投資運用会社	三菱UFJ国際投信株式会社
設定日	2017年7月24日
決算日	原則として毎年2月20日
分配方針	信託財産から生じる利益は、信託終了時まで信託財産中に留保し、分配を行いません。

ファンド名	三菱UFJ 国内債券アクティブマザーファンド
形態	証券投資信託
投資態度	<ul style="list-style-type: none"> <li>・わが国の公社債を主要投資対象とします。ただし、事業債、円建外債についてはBBB格(S&amp;P、ムーディーズ、格付投資情報センターおよび日本格付研究所のいずれかから取得したもの)相当以上の格付を有する債券を対象とします。</li> <li>・NOMURA-BPI総合をベンチマークとし、これを中長期的に上回ることを目標に運用を行います。</li> <li>・経済や金利の分析をベースに、デュレーション・残存構成・債券種別等をコントロールするアクティブ運用を行います。具体的には、次のプロセスによります。 <ol style="list-style-type: none"> <li>1) 経済分析や市場分析等を踏まえて金利の方向性等を予測し、デュレーションに関する戦略を策定します。</li> <li>2) また、同様の分析を行い金利の期間構造等を予測し、上記のデュレーション戦略を加味して、残存構成に関する戦略を策定します。</li> <li>3) さらに、各債券種別間の利回り較差動向等を予測し、債券種別構成に関する戦略を策定します。</li> <li>4) 以上の戦略を総合して、ポートフォリオを構築します。</li> </ol> </li> <li>・市況動向、資金動向等によっては、上記のような運用が行えない場合があります。</li> </ul>
主な投資対象	わが国の公社債
主な投資制限	<ul style="list-style-type: none"> <li>・外貨建資産への投資は行いません。</li> <li>・有価証券先物取引等は約款の範囲で行います。</li> <li>・スワップ取引は約款の範囲で行います。</li> <li>・金利先渡取引は約款の範囲で行います。</li> </ul>
運用管理費用 (信託報酬)	ありません。
その他の費用・手数料	売買委託手数料、監査費用、資産の保管等に要する費用等がかかる場合があります。
購入時手数料	ありません。
信託財産留保額	ありません。
投資運用会社	三菱UFJ国際投信株式会社
設定日	2000年4月28日
決算日	原則として毎年2月15日
分配方針	信託財産から生じる利益は、信託終了時まで信託財産中に留保し、分配を行いません。

ファンド名	フランス国債7-10年ラダーマザーファンド
形態	証券投資信託
投資態度	<ul style="list-style-type: none"> <li>・主としてフランスの国債に投資を行います。</li> <li>・原則として、残存期間が7年程度から10年程度までのフランス国債に投資し、各残存期間ごとの投資金額が同額程度になるような運用をめざします。</li> <li>・組入外貨建資産については、原則として為替ヘッジを行い為替変動リスクの低減をはかります。</li> <li>・市況動向および資金動向等により、上記のような運用が行えない場合があります。</li> </ul>
主な投資対象	フランスの国債
主な投資制限	<ul style="list-style-type: none"> <li>・株式への投資割合は、信託財産の純資産総額の10%以下とします。</li> <li>・新株引受権証券および新株予約権証券への投資割合は、信託財産の純資産総額の20%以下とします。</li> <li>・投資信託証券(上場投資信託証券を除きます。)への投資割合は、信託財産の純資産総額の5%以下とします。</li> <li>・同一銘柄の株式への投資割合は、信託財産の純資産総額の10%以下とします。</li> <li>・同一銘柄の新株引受権証券および新株予約権証券への投資割合は、信託財産の純資産総額の10%以下とします。</li> <li>・同一銘柄の転換社債および転換社債型新株予約権付社債への投資割合は、信託財産の純資産総額の10%以下とします。</li> <li>・外貨建資産への投資割合に制限を設けません。</li> <li>・有価証券先物取引等は価格変動リスクおよび為替変動リスクを回避するため行うことができます。</li> <li>・スワップ取引は価格変動リスクおよび為替変動リスクを回避するため行うことができます。</li> <li>・外国為替予約取引は為替変動リスクを回避するため行うことができます。</li> </ul>
運用管理費用 (信託報酬)	ありません。
その他の費用・手数料	売買委託手数料、監査費用、資産の保管等に要する費用等がかかる場合があります。
購入時手数料	ありません。
信託財産留保額	ありません。
投資運用会社	三菱UFJ国際投信株式会社
設定日	2017年6月12日
決算日	原則として毎年3月17日、9月17日
分配方針	信託財産から生じる利益は、信託終了時まで信託財産中に留保し、分配を行いません。

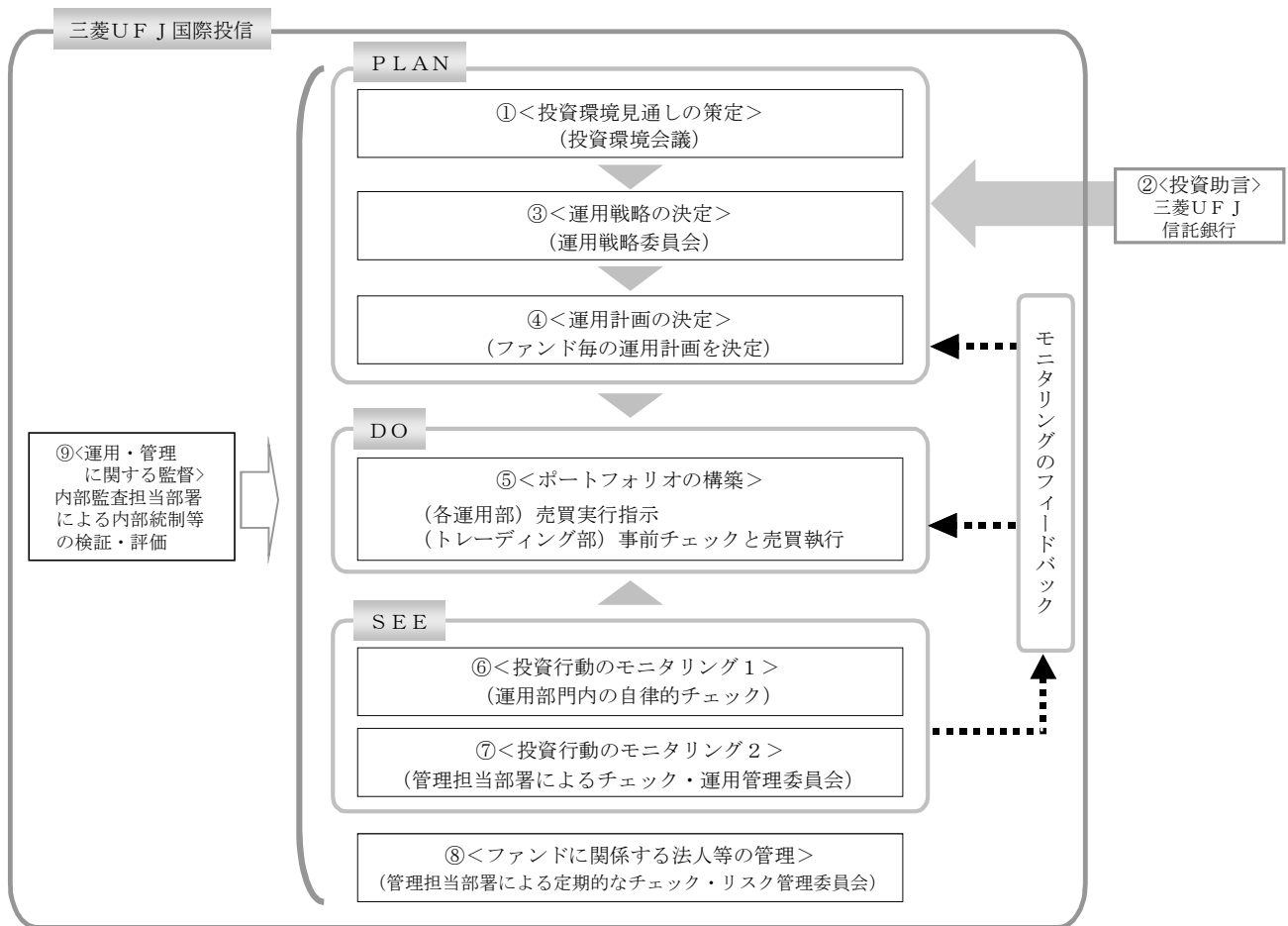
ファンド名	ヘッジ付スペイン国債7-10年ラダーマザーファンド
形態	証券投資信託
投資態度	<ul style="list-style-type: none"> <li>・主としてスペインの国債に投資を行います。</li> <li>・原則として、残存期間が7年程度から10年程度までのスペイン国債に投資し、各残存期間ごとの投資金額が同額程度になるような運用をめざします。</li> <li>・組入外貨建資産については、原則として為替ヘッジを行い為替変動リスクの低減をはかります。</li> <li>・市況動向および資金動向等により、上記のような運用が行えない場合があります。</li> </ul>
主な投資対象	スペインの国債
主な投資制限	<ul style="list-style-type: none"> <li>・株式への投資割合は、信託財産の純資産総額の10%以下とします。</li> <li>・新株引受権証券および新株予約権証券への投資割合は、信託財産の純資産総額の10%以下とします。</li> <li>・投資信託証券(上場投資信託証券を除きます。)への投資割合は、信託財産の純資産総額の5%以下とします。</li> <li>・同一銘柄の株式への投資割合は、信託財産の純資産総額の10%以下とします。</li> <li>・同一銘柄の新株引受権証券および新株予約権証券への投資割合は、信託財産の純資産総額の10%以下とします。</li> <li>・同一銘柄の転換社債および転換社債型新株予約権付社債への投資割合は、信託財産の純資産総額の10%以下とします。</li> <li>・外貨建資産への投資割合に制限を設けません。</li> <li>・有価証券先物取引等は価格変動リスクおよび為替変動リスクを回避するため行うことができます。</li> <li>・スワップ取引は価格変動リスクおよび為替変動リスクを回避するため行うことができます。</li> <li>・外国為替予約取引は効率的な運用に資するため行うことができます。</li> </ul>
運用管理費用 (信託報酬)	ありません。
その他の費用・手数料	売買委託手数料、監査費用、資産の保管等に要する費用等がかかる場合があります。
購入時手数料	ありません。
信託財産留保額	ありません。
投資運用会社	三菱UFJ国際投信株式会社
設定日	2019年4月24日
決算日	原則として毎年3月17日、9月17日
分配方針	信託財産から生じる利益は、信託終了時まで信託財産中に留保し、分配を行いません。

ファンド名	日本超長期国債インデックスマザーファンド
形態	証券投資信託
投資態度	<ul style="list-style-type: none"> <li>・主としてわが国の国債に投資を行います。</li> <li>・国債の組入比率は高位を維持することを基本とします。</li> <li>・対象インデックスとの連動を維持するため、先物取引等を利用し債券の実質投資比率が100%を超える場合があります。</li> <li>・市況動向および資金動向等により、上記のような運用が行えない場合があります。</li> </ul>
主な投資対象	わが国の国債
主な投資制限	<ul style="list-style-type: none"> <li>・株式への投資割合は、信託財産の純資産総額の10%以下とします。</li> <li>・新株引受権証券および新株予約権証券への投資割合は、信託財産の純資産総額の20%以下とします。</li> <li>・投資信託証券(上場投資信託証券を除きます。)への投資割合は、信託財産の純資産総額の5%以下とします。</li> <li>・同一銘柄の株式への投資割合は、信託財産の純資産総額の10%以下とします。</li> <li>・同一銘柄の新株引受権証券および新株予約権証券への投資割合は、信託財産の純資産総額の10%以下とします。</li> <li>・同一銘柄の転換社債および転換社債型新株予約権付社債への投資割合は、信託財産の純資産総額の10%以下とします。</li> <li>・外貨建資産への投資は行いません。</li> <li>・有価証券先物取引等を行うことができます。</li> <li>・スワップ取引は効率的な運用に資するため行うことができます。</li> </ul>
運用管理費用 (信託報酬)	ありません。
その他の費用・手数料	売買委託手数料、監査費用、資産の保管等に要する費用等がかかる場合があります。
購入時手数料	ありません。
信託財産留保額	ありません。
投資運用会社	三菱UFJ国際投信株式会社
設定日	2016年4月11日
決算日	原則として毎年5月12日
分配方針	信託財産から生じる利益は、信託終了時まで信託財産中に留保し、分配を行いません。



ファンド名	マッコーリー グローバル・インフラ債券ファンド<為替ヘッジあり>(FOFs用) (適格機関投資家限定)
形態	証券投資信託
投資態度	<ul style="list-style-type: none"> <li>・マッコーリー グローバル・インフラ債券マザーファンド受益証券への投資を通じて、主として世界のインフラ関連企業が発行する米ドル建て債券に実質的な投資を行います。なお、インフラ関連企業とは、公益、通信、エネルギーおよび運輸等の日常生活に必要な不可欠なサービスを提供する企業をいいます。</li> <li>・マザーファンド受益証券の組入比率は高位を維持することを基本とします。</li> <li>・実質組入外貨建資産については、原則として為替ヘッジを行い為替変動リスクの低減をはかります。</li> <li>・市況動向および資金動向等により、上記のような運用が行えない場合があります。</li> </ul>
マザーファンドの投資態度	<ul style="list-style-type: none"> <li>・世界のインフラ関連企業が発行する米ドル建て債券を主要投資対象とし、利子収益の確保および値上がり益の獲得をめざします。なお、インフラ関連企業とは、公益、通信、エネルギーおよび運輸等の日常生活に必要な不可欠なサービスを提供する企業をいいます。</li> <li>・債券への投資にあたっては、マクロ要因分析、業種分析、個別企業の財務・業務分析等の信用リスク分析に基づき、銘柄選定を行います。</li> <li>・組入公社債の格付けは、原則として取得時においてBBB-格相当以上の格付を有しているものに限り、かつ、デレージング調整等のため、債券先物取引等を利用する場合があります。また、ファンドの流動性等を勘案して、一部、米国国債等に投資する場合があります。</li> <li>・債券等の運用にあたっては、マッコーリー・インベストメント・マネジメント・グローバル・リミテッドに運用指図に関する権限を委託します。</li> <li>・組入外貨建資産については、原則として為替ヘッジは行いません。</li> <li>・市況動向および資金動向等により、上記のような運用が行えない場合があります。</li> </ul>
主な投資対象	マッコーリー グローバル・インフラ債券マザーファンド受益証券
主な投資制限	<ul style="list-style-type: none"> <li>・株式への実質投資割合は、信託財産の純資産総額の10%以下とします。</li> <li>・新株引受権証券および新株予約権証券への実質投資割合は、信託財産の純資産総額の10%以下とします。</li> <li>・投資信託証券(上場投資信託証券を除きます)への実質投資割合は、信託財産の純資産総額の5%以下とします。</li> <li>・同一銘柄の株式への実質投資割合は、信託財産の純資産総額の5%以下とします。</li> <li>・同一銘柄の新株引受権証券および新株予約権証券への実質投資割合は、信託財産の純資産総額の5%以下とします。</li> <li>・同一銘柄の転換社債および転換社債型新株予約権付社債への実質投資割合は、信託財産の純資産総額の10%以下とします。</li> <li>・外貨建資産への実質投資割合に制限を設けません。</li> <li>・有価証券先物取引等を行うことができます。</li> <li>・スワップ取引は効率的な運用に資するため行うことができます。</li> <li>・金利先渡取引および為替先渡取引は効率的な運用に資するため行うことができます。</li> <li>・外国為替予約取引は効率的な運用に資するため行うことができます。</li> </ul>
運用管理費用(信託報酬)	純資産総額の年0.3696%(税込)
その他の費用・手数料	売買委託手数料、監査費用、資産の保管等に要する費用等がかかる場合があります。
購入時手数料	ありません。
信託財産留保額	ありません。
投資運用会社	三菱UFJ国際投信株式会社 (マザーファンドの運用委託先:マッコーリー・インベストメント・マネジメント・グローバル・リミテッド)
設定日	2015年2月20日
決算日	原則として毎年5月10日、11月10日
分配方針	<p>毎計算期末に、原則として以下の方針に基づき分配を行います。</p> <ol style="list-style-type: none"> <li>①分配対象額は、経費等控除後の配当等収益および売買益(評価益を含みます)等の全額とします。</li> <li>②収益分配金額は、委託者が基準価額水準、市況動向等を勘案して決定します。ただし、分配対象収益が少額の場合には分配を行わないことがあります。</li> <li>③収益の分配にあてなかった利益については、運用の基本方針に基づいて運用を行います。</li> </ol>

### (3) 【運用体制】



#### ①投資環境見通しの策定

投資環境会議において、国内外の経済・金融情報および各国証券市場等の調査・分析に基づいた投資環境見通しを策定します。

#### ②投資助言

当ファンドは、三菱UFJ信託銀行（「助言元」といいます。）から運用戦略または運用計画の立案に資する投資助言を受けています。

#### ③運用戦略の決定

運用戦略委員会において、①で策定された投資環境見通し、および②の投資助言に沿って運用戦略を決定します。

#### ④運用計画の決定

③で決定された運用戦略に基づいて、各運用部はファンド毎の運用計画を決定します。

#### ⑤ポートフォリオの構築

各運用部の担当ファンドマネジャーは、運用部から独立したトレーディング部に売買実行の指示をします。トレーディング部は、事前のチェックを行ったうえで、最良執行をめざして売買の執行を行います。

#### ⑥投資行動のモニタリング1

運用部門は、投資行動がファンドコンセプトおよびファンド毎に定めた運用計画に沿っているかどうかの自律的なチェックを行い、逸脱がある場合は速やかな是正を指示します。

#### ⑦投資行動のモニタリング2

運用部から独立した管理担当部署（40～60名程度）は、運用に関するパフォーマンス測定、リスク管理および法令・信託約款などの遵守状況等のモニタリングを実施します。この結果は、運用管理委員会等を通じて運用部門にフィードバックされ、必要に応じて是正を指示します。

#### ⑧ファンドに関する法人等の管理

助言元、受託会社等、ファンドの運営に関する法人については、その業務に関する委託会社の管理担当部署が、体制、業務執行能力、信用力等のモニタリング・評価を実施します。この結果は、リスク管理委員会等を通じて委託会社の経営陣に報告され、必要に応じて是正が指示されます。

#### ⑨運用・管理に関する監督

内部監査担当部署（10名程度）は、運用、管理等に関する委託会社の業務全般についてその健全性・適切性を担保するために、リスク管理、内部統制、ガバナンス・プロセスの適切性・有効性を検証・評価します。その評価結果は問題点の改善方法の提言等も含めて委託会社の経営陣に報告される、内部監査態勢が構築されています。

ファンドの運用体制等は、今後変更される可能性があります。

なお、委託会社に関する「運用担当者に係る事項」については、委託会社のホームページでご覧いただけます。

「運用担当者に係る事項」 <https://www.am.mufg.jp/corp/operation/fm.html>

#### (4)【分配方針】

毎決算時に、原則として以下の方針に基づき分配を行います。

- ①分配対象額は、経費等控除後の配当等収益および売買益（評価益を含みます。）等の全額とします。
- ②収益分配金額は、委託会社が基準価額水準、市況動向等を勘案して決定します。ただし、分配対象収益が少額の場合には分配を行わないことがあります。
- ③収益の分配にあてなかった利益については、信託約款に定める運用の基本方針に基づいて運用を行います。

#### (5)【投資制限】

<信託約款に定められた投資制限>

##### ①株式

株式への直接投資は行いません。

##### ②投資信託証券

投資信託証券への投資割合に制限を設けません。

##### ③信用取引

信用取引の指図は行いません。

##### ④外国為替予約取引

委託会社は、信託財産に属する外貨建資産について、当該外貨建資産の為替変動リスクを回避するため、外国為替の売買の予約取引の指図をすることができます。

##### ⑤公社債の借入れ

- a. 委託会社は、信託財産の効率的な運用に資するため、公社債の借入れの指図をすることができます。なお、当該公社債の借入れを行うにあたり担保の提供が必要と認めるときは、担保の提供の指図を行うものとします。
- b. a. の指図は、当該借入れに係る公社債の時価総額が信託財産の純資産総額の範囲内とします。
- c. 信託財産の一部解約等の事由により、b. の借入れに係る公社債の時価総額が信託財産の純資産総額を超えることとなった場合には、委託会社は速やかに、その超える額に相当する借り入れた公社債の一部を返還するための指図をするものとします。

##### ⑥資金の借入れ

- a. 委託会社は、信託財産の効率的な運用ならびに運用の安定性を図るため、一部解約に伴う支払資金の手当て（一部解約に伴う支払資金の手当てのために借り入れた資金の返済を含みます。）を目的として、または再投資に係る収益分配金の支払資金の手当てを目的として、資金借入れ（コール市場を通じる場合を含みます。）の指図をすることができます。なお、当該借入金をもって有価証券等の運用は行わないものとします。
- b. 一部解約に伴う支払資金の手当てに係る借入期間は、受益者への解約代金支払開始日から信託財産で保有する有価証券等の売却代金の受渡日までの間または受益者への解約代金支払開始日から信託財産で保有する有価証券等の解約代金入金日までの間もしくは受益者への解約代金支払開始日から信託財産で保有する有価証券等の償還金の入金日までの期間が5営業日以内である場合の当該期間とし、資金借入額は当該有価証券等の売却代金、解約代金および償還金の合計額を限度とします。
- c. 収益分配金の再投資に係る借入期間は、信託財産から収益分配金が支弁される日からその翌営業日までとし、資金借入額は収益分配金の再投資額を限度とします。

##### ⑦特別の場合の外貨建有価証券への投資制限

外貨建有価証券への投資については、わが国の国際収支上の理由等により特に必要と認められる場合には、制限されることがあります。

#### ⑧信用リスクの分散規制

一般社団法人投資信託協会規則に定める一の者に係る株式等エクスポージャー、債券等エクスポージャーおよびデリバティブ等エクスポージャーの信託財産の純資産総額に対する比率は、原則として、それぞれ 100 分の 10、合計で 100 分の 20 を超えないものとし、当該比率を超えることとなった場合には、一般社団法人投資信託協会規則にしたがい当該比率以内となるよう調整を行うこととします。

### 3【投資リスク】

#### (1) 投資リスク

ファンドの基準価額は、組み入れている有価証券等の価格変動による影響を受けますが、これらの運用により信託財産に生じた損益はすべて投資者のみなさまに帰属します。

したがって、投資者のみなさまの投資元本が保証されているものではなく、基準価額の下落により損失を被り、投資元本を割り込むことがあります。

投資信託は預貯金と異なります。

ファンドの基準価額の変動要因として、主に以下のリスクがあります。

(主なリスクであり、以下に限定されるものではありません。)

#### 価格変動 リスク

一般に、公社債の価格は市場金利の変動等を受けて変動するため、ファンドはその影響を受け組入公社債の価格の下落は基準価額の下落要因となります。

#### 為替変動 リスク

組入外貨建資産については、為替ヘッジにより為替変動リスクの低減を図りますが、為替変動リスクを完全に排除できるものではありません。為替ヘッジを行う場合で円金利がヘッジ対象通貨建の金利より低いときには、これらの金利差相当分のヘッジコストがかかることにご留意ください。ただし、為替市場の状況によっては、金利差相当分以上のヘッジコストとなる場合があります。

#### 信用リスク

組入有価証券等の発行者や取引先等の経営・財務状況が悪化した場合またはそれが予想された場合もしくはこれらに関する外部評価の悪化があった場合等には、当該組入有価証券等の価格が下落することやその価値がなくなること、または利払い・償還金の支払いが滞ることがあります。

#### 流動性 リスク

有価証券等を売却あるいは取得しようとする際に、市場に十分な需要や供給がない場合や取引規制等により十分な流動性の下での取引を行えない場合または取引が不可能となる場合、市場実勢から期待される価格より不利な価格での取引となる可能性があります。

#### ※留意事項

- 当ファンドのお取引に関しては、金融商品取引法第 37 条の 6 の規定（いわゆるクーリングオフ）の適用はありません。
- 当ファンドは、大量の解約が発生し短期間で解約資金を手当てする必要性が生じた場合や主たる取引市場において市場環境が急変した場合等に、一時的に組入資産の流動性が低下し、市場実勢から期待できる価格で取引できないリスク、取引量が限られてしまうリスクがあります。これにより、基準価額にマイナスの影響を及ぼす可能性や、換金の申込みの受付が中止となる可能性、換金代金のお支払が遅延する可能性があります。
- 収益分配金の水準は、必ずしも計算期間における当ファンドの収益の水準を示すものではありません。収益分配は、計算期間に生じた収益を超えて行われる場合があります。投資者の購入価額によっては、収益分配金の一部または全部が、実質的な元本の一部払戻しに相当する場合があります。当ファンド購入後の運用状況により、分配金額より基準価額の値上がり率が小

さかった場合も同様です。

収益分配金の支払いは、信託財産から行われます。したがって純資産総額の減少、基準価額の下落要因となります。

## (2) 投資リスクに対する管理体制

委託会社では、ファンドのコンセプトに沿ったリスクの範囲内で運用を行うとともに運用部から独立した管理担当部署によりリスク運営状況のモニタリング等のリスク管理を行い、運用管理委員会において、それらの状況の報告を行うほか、必要に応じて改善策を審議しています。

また、流動性リスク管理に関する規程を定め、ファンドの組入資産の流動性リスクのモニタリングなどを実施するとともに、緊急時対応策を策定し流動性リスクの評価と管理プロセスの検証などを行います。運用管理委員会は、流動性リスク管理の適切な実施の確保や流動性リスク管理態勢について、監督します。

具体的な、投資リスクに対するリスク管理体制は以下の通りです。

### ① トレーディング担当部署

有価証券等の売買執行および発注に係る法令等の遵守および監視・牽制を行います。

### ② コンプライアンス担当部署

法令上の禁止行為、約款の投資制限等のモニタリングを通じ、法令等遵守状況を把握・管理し、必要に応じて改善の指導を行います。

### ③ リスク管理担当部署

運用リスク全般の状況をモニタリング・管理するとともに、運用実績の分析および評価を行い、必要に応じて改善策等を提言します。また、事務・情報資産・その他のリスクの統括的管理を行っています。

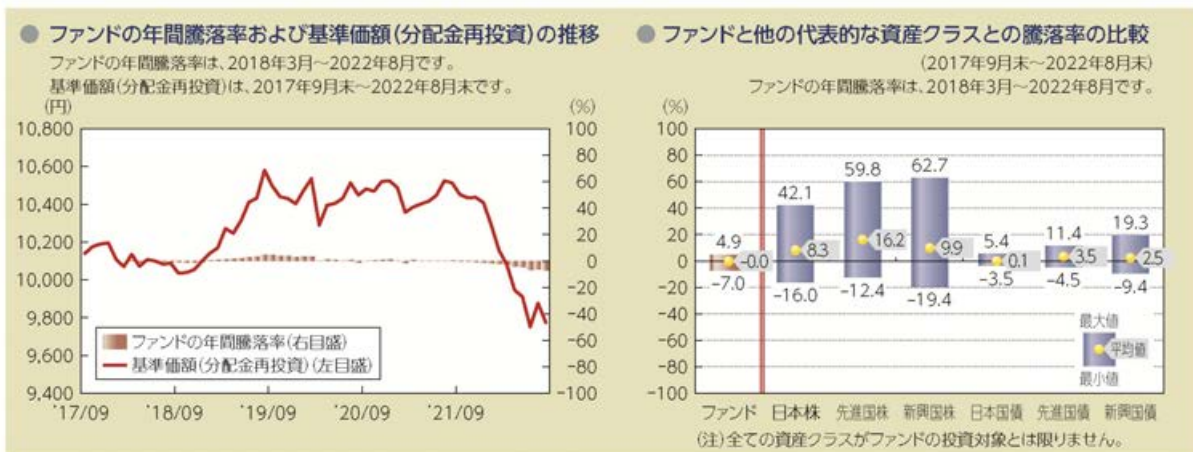
### ④ 内部監査担当部署

委託会社のすべての業務から独立した立場より、リスク管理体制の適切性および有効性について評価を行い、改善策の提案等を通して、リスク管理機能の維持・向上をはかります。

\* 組織変更等により、前記の名称および内容は変更となる場合があります。

## ■代表的な資産クラスとの騰落率の比較等

下記のグラフは、ファンドと代表的な資産クラスを定量的に比較できるように作成したものです。



- 基準価額(分配金再投資)は分配金(税引前)を分配時に再投資したものと計算しており、実際の基準価額とは異なる場合があります。
- 年間騰落率とは、各月末における直近1年間の騰落率をいいます。
- ファンドの年間騰落率は、税引前の分配金を再投資したものとみなして計算した年間騰落率が記載されており、実際の基準価額に基づいて計算した年間騰落率とは異なる場合があります。

上記は、過去の実績であり、将来の投資成果を保証するものではありません。

### 代表的な資産クラスの指数について

資産クラス	指数名	注記等
日本株	東証株価指数(TOPIX) (配当込み)	東証株価指数(TOPIX)(配当込み)とは、日本の株式市場を広く網羅するとともに、投資対象としての機能性を有するマーケット・ベンチマークで、浮動株ベースの時価総額加重方式により算出される株価指数です。TOPIXの指数値及びTOPIXに係る標準又は商標は、株式会社JPX総研又は株式会社JPX総研の関連会社(以下「JPX」という。)の知的財産であり、指数の算出、指数値の公表、利用などTOPIXに関するすべての権利・ノウハウ及びTOPIXに係る標準又は商標に関するすべての権利はJPXが有します。
先進国株	MSCIコクサイ・インデックス (配当込み)	MSCIコクサイ・インデックス(配当込み)とは、MSCI Inc.が開発した株価指数で、日本を除く世界の先進国で構成されています。また、MSCIコクサイ・インデックスに対する著作権及びその他知的財産権はすべてMSCI Inc.に帰属します。
新興国株	MSCIエマージング・マーケット・インデックス(配当込み)	MSCIエマージング・マーケット・インデックス(配当込み)とは、MSCI Inc.が開発した株価指数で、世界の新興国で構成されています。また、MSCIエマージング・マーケット・インデックスに対する著作権及びその他知的財産権はすべてMSCI Inc.に帰属します。
日本国債	NOMURA-BPI(国債)	NOMURA-BPI(国債)とは、野村証券株式会社が発表しているわが国の代表的な国債パフォーマンスインデックスで、NOMURA-BPI(総合)のサブインデックスです。当該指数の知的財産権およびその他一切の権利は同社に帰属します。なお、同社は、当該指数の正確性、完全性、信頼性、有用性、市場性、商品性および適合性を保証するものではなく、当該指数を用いて運用されるファンドの運用成果等に関して一切責任を負いません。
先進国債	FTSE世界国債インデックス (除く日本)	FTSE世界国債インデックス(除く日本)は、FTSE Fixed Income LLCにより運営され、日本を除く世界主要国の国債の総合収益率を各市場の時価総額で加重平均した債券インデックスです。FTSE Fixed Income LLCは、本ファンドのスポンサーではなく、本ファンドの推奨、販売あるいは販売促進を行っておりません。このインデックスのデータは、情報提供のみを目的としており、FTSE Fixed Income LLCは、当該データの正確性および完全性を保証せず、またデータの誤謬、脱漏または遅延につき何ら責任を負いません。このインデックスに対する著作権等の知的財産その他一切の権利はFTSE Fixed Income LLCに帰属します。
新興国債	JPモルガンGBI-EMグローバル・ダイバーシファイド	JPモルガンGBI-EMグローバル・ダイバーシファイドとは、J.P.モルガン・セキュリティーズ・エルエルシーが算出し公表している指数で、現地通貨建てのエマージング債市場の代表的なインデックスです。現地通貨建てのエマージング債のうち、投資規制の有無や、発行規模等を考慮して選ばれた銘柄により構成されています。当指数の著作権はJ.P.モルガン・セキュリティーズ・エルエルシーに帰属します。

(注) 海外の指数は、為替ヘッジなしによる投資を想定して、円換算しています。

## 4 【手数料等及び税金】

### (1) 【申込手数料】

ありません。

※申込手数料の対価として提供する役務の内容は、ファンドおよび投資環境の説明・情報提供、購入に関する事務手続等です。

(2) 【換金（解約）手数料】

かかりません。

※換金（解約）手数料の対価として提供する役務の内容は、商品の換金に関する事務手続等です。

(3) 【信託報酬等】

- ・信託報酬の総額は、ファンドの計算期間を通じて毎日、信託財産の純資産総額に、年 0.385%（税抜 0.35%）の率を乗じて得た額とし、日々ファンドの基準価額に反映されます。

1 万口当たりの信託報酬：保有期間中の平均基準価額×信託報酬率×（保有日数／365）

※上記の計算方法は簡便法であるため、算出された値は概算値になります。

- ・信託報酬は、毎計算期間の 6 ヶ月終了日および毎計算期末または信託終了のとき信託財産中から支弁します。

- ・信託報酬の各支払先への配分（税抜）は、以下の通りです。

支払先	配分（税抜）	対価として提供する役務の内容
委託会社	0.28%	ファンドの運用・調査、受託会社への運用指図、基準価額の算出、目論見書等の作成等
販売会社	0.04%	交付運用報告書等各種書類の送付、顧客口座の管理、購入後の情報提供等
受託会社	0.03%	ファンドの財産の保管および管理、委託会社からの運用指図の実行等

※上記信託報酬には、別途消費税等相当額がかかります。

受益者が負担する実質的な信託報酬率（概算値）は、次の通りとなります。

実質的な信託報酬率（概算値）	うち投資信託証券に係る率
年 0.385%～0.445%（税込）程度	年 0%～0.06%（税込）程度*

\*ファンドが投資対象とする投資信託証券の信託報酬は最大年率 0.3696%（税込）

(注) 上記概算値は、投資対象とする投資信託証券における信託報酬率を含めた実質的な信託報酬率を算出したものです（2022 年 11 月 5 日現在）。各投資信託証券への投資比率が変動する可能性や投資信託証券の変更の可能性があること、また別途成功報酬がかかる投資信託証券が含まれる場合があることから、実質的な信託報酬率は変動します。したがって事前に固定の料率、上限額等を表示することはできません。

<投資信託証券の信託報酬率>

投資信託証券の名称	信託報酬率（税抜）
日本債券インデックスマザーファンド	—
先進国高格付国債マザーファンド	—
MUAM ヘッジ付外国債券オープンマザーファンド	外部委託報酬：純資産総額の年 0.125%以内
ショートデュレーション円インカムマザーファンド	—
三菱UFJ 国内債券アクティブマザーファンド	—
フランス国債 7-10 年ラダーマザーファンド	—
ヘッジ付スペイン国債 7-10 年ラダーマザーファンド	—
日本超長期国債インデックスマザーファンド	—
マッコーリー グローバル・インフラ債券ファンド<為替ヘッジあり>（FOF）	年 0.336%

s 用) (適格機関投資家限定)	外部委託報酬：マザーファンドの純資産総額の年 0.33%
マッコーリー グローバル・インフラ債券マザーファンド	—

※上記信託報酬には、別途消費税等相当額がかかる場合があります。

上記の信託報酬率は、今後変更となる場合があります。上記の他、監査費用等の諸費用が別途かかります。申込手数料はかかりません。

#### (4) 【その他の手数料等】

- ・信託財産に関する租税、信託事務の処理に要する諸費用、受託会社の立替えた立替金の利息、借入を行う場合の借入金の利息および借入れに関する品借料は、受益者の負担とし、信託財産中から支弁します。
- ・信託財産に係る監査費用（消費税等相当額を含みます。）は、ファンドの計算期間を通じて毎日、信託財産の純資産総額に一定率を乗じて得た額とし、信託財産中から支弁します。支弁時期は信託報酬と同様です。
- ・信託財産（投資している投資信託を含みます。）の組入有価証券の売買の際に発生する売買委託手数料等（消費税等相当額を含みます。）、先物取引・オプション取引等に要する費用および外貨建資産の保管等に要する費用についても信託財産が負担するものとし、

※売買条件等により異なるため、あらかじめ金額または上限額等を記載することはできません。

(注) 手数料等については、保有金額または保有期間等により異なるため、あらかじめ合計額等を記載することはできません。なお、ファンドが負担する費用（手数料等）の支払い実績は、交付運用報告書に開示されていますのでご参照ください。

#### (5) 【課税上の取扱い】

課税上は、株式投資信託として取り扱われます。

##### ①個人の受益者に対する課税

受益者が支払いを受ける収益分配金のうち課税扱いとなる普通分配金ならびに解約時および償還時の譲渡益については、次の通り課税されます。

##### 1. 収益分配金の課税

普通分配金が配当所得として課税されます。元本払戻金（特別分配金）は課税されません。

原則として、20.315%（所得税 15%、復興特別所得税 0.315%、地方税 5%）の税率で源泉徴収（申告不要）されます。なお、確定申告を行い、総合課税（配当控除は適用されません）・申告分離課税を選択することもできます。

##### 2. 解約時および償還時の課税

解約価額および償還価額から取得費（申込手数料（税込）を含みます。）を控除した利益（譲渡益）が譲渡所得とみなされて課税されます。

20.315%（所得税 15%、復興特別所得税 0.315%、地方税 5%）の税率による申告分離課税が適用されます。

特定口座（源泉徴収選択口座）を利用する場合、20.315%（所得税 15%、復興特別所得税 0.315%、地方税 5%）の税率で源泉徴収され、原則として、申告は不要です。

解約時および償還時の損失（譲渡損）については、確定申告により収益分配金を含む上場株式等の配当所得（申告分離課税を選択した収益分配金・配当金に限ります。）との損益通算が可能となる仕組みがあります。

買取りの取扱いについては、販売会社にお問い合わせください。

##### ②法人の受益者に対する課税

受益者が支払いを受ける収益分配金のうち課税扱いとなる普通分配金ならびに解約時および償還時の個別元本超過額については、配当所得として 15.315%（所得税 15%、復興特別所得税 0.315%）の税率で源泉徴収されます。地方税の源泉徴収はありません。なお、益金不算入制度の適用はありません。



買取りの取扱いについては、販売会社にお問い合わせください。

※分配時において、外国税額控除の適用となった場合には、分配時の税金が上記と異なる場合があります。

◇個別元本について

- ①受益者毎の信託時の受益権の価額等（申込手数料（税込）は含まれません。）が当該受益者の元本（個別元本）にあたります。
- ②受益者が同一ファンドの受益権を複数回取得した場合、個別元本は、当該受益者が追加信託を行うつど当該受益者の受益権口数で加重平均することにより算出されます。ただし、同一ファンドを複数の販売会社で取得する場合や、同一販売会社であっても複数支店等で同一ファンドを取得する場合等は、個別元本の算出方法が異なる場合があります。
- ③受益者が元本払戻金（特別分配金）を受け取った場合、収益分配金発生時にその個別元本から当該元本払戻金（特別分配金）を控除した額が、その後の当該受益者の個別元本となります。

◇収益分配金について

受益者が収益分配金を受け取る際、①当該収益分配金落ち後の基準価額が当該受益者の個別元本と同額の場合または当該受益者の個別元本を上回っている場合には、当該収益分配金の全額が普通分配金となり、②当該収益分配金落ち後の基準価額が当該受益者の個別元本を下回っている場合には、その下回る部分の額が元本払戻金（特別分配金）となり、当該収益分配金から当該元本払戻金（特別分配金）を控除した額が普通分配金となります。

なお、受益者が元本払戻金（特別分配金）を受け取った場合、収益分配金発生時にその個別元本から当該元本払戻金（特別分配金）を控除した額が、その後の当該受益者の個別元本となります。

※上記は 2022 年 8 月末現在のものですので、税法が改正された場合等には、上記の内容が変更になることがあります。

※課税上の取扱いの詳細については、税務専門家等にご確認されることをお勧めします。

## 5 【運用状況】

### 【国内債券セレクション（ラップ向け）】

#### （1）【投資状況】

令和 4 年 8 月 31 日現在

（単位：円）

資産の種類	国／地域	時価合計	投資比率（％）
投資信託受益証券	日本	6,846,209,157	13.45
親投資信託受益証券	日本	42,618,441,924	83.74
コール・ローン、その他資産 （負債控除後）	—	1,427,799,141	2.81
純資産総額		50,892,450,222	100.00

（注）投資比率とは、ファンドの純資産総額に対する当該資産の時価の比率をいいます。

#### （2）【投資資産】

##### ① 【投資有価証券の主要銘柄】

###### a 評価額上位 30 銘柄

令和 4 年 8 月 31 日現在

国／地域	種類	銘柄名	数量	簿価単価(円)	簿価金額(円)	評価単価(円)	評価金額(円)	投資比率(%)
日本	親投資信託受益証券	ショートデュレーション円インカムマザーファンド	13,122,604,402	0.9584	12,577,478,596	0.9499	12,465,161,921	24.49
日本	親投資信託受益証券	日本債券インデックスマザーファンド	7,561,871,368	1.3253	10,021,888,462	1.3139	9,935,542,790	19.52
日本	親投資信託受益証券	三菱UFJ 国内債券アクティブマザーファンド	6,935,527,365	1.4483	10,045,060,532	1.4321	9,932,368,739	19.52
日本	投資信託受益証券	マッコーリー グローバル・インフラ債券ファンド<為替ヘッジあり>(FOFs用)(適格機関投資家限定)	6,985,927,712	1.077	7,524,318,285	0.98	6,846,209,157	13.45
日本	親投資信託受益証券	日本超長期国債インデックスマザーファンド	5,185,541,795	0.9806	5,085,364,813	0.9506	4,929,376,030	9.69
日本	親投資信託受益証券	MUAM ヘッジ付外国債券オープンマザーファンド	1,619,950,288	1.6529	2,677,749,682	1.5082	2,443,209,024	4.80
日本	親投資信託受益証券	先進国高格付国債マザーファンド	956,141,698	1.0886	1,040,946,519	1.0290	983,869,807	1.93
日本	親投資信託受益証券	フランス国債7-10年ラダーマザーファンド	982,459,724	1.0641	1,045,459,582	0.9820	964,775,448	1.90
日本	親投資信託受益証券	ヘッジ付スペイン国債7-10年ラダーマザーファンド	1,033,042,072	1.0135	1,047,077,428	0.9333	964,138,165	1.89

(注) 投資比率は、ファンドの純資産総額に対する当該銘柄の評価金額の比率です。

#### b 全銘柄の種類／業種別投資比率

令和 4 年 8 月 31 日現在

種類	投資比率 (%)
投資信託受益証券	13.45
親投資信託受益証券	83.74
合計	97.19

(注) 投資比率は、ファンドの純資産総額に対する当該種類または業種の評価金額の比率です。

#### ② 【投資不動産物件】

該当事項はありません。

#### ③ 【その他投資資産の主要なもの】

該当事項はありません。

#### (3) 【運用実績】

##### ① 【純資産の推移】

下記計算期間末日および令和 4 年 8 月末日、同日前 1 年以内における各月末の純資産の推移は次の通りです。

(単位：円)

	純資産総額		基準価額 (1 万口当たりの純資産価額)	
	(分配落)	(分配付)	(分配落)	(分配付)
第 1 計算期間末日 (平成 30 年 2 月 5 日)	11,105,960,848	11,105,960,848	10,075	10,075
第 2 計算期間末日 (平成 31 年 2 月 5 日)	16,779,646,867	16,779,646,867	10,153	10,153

第3計算期間末日	(令和2年2月5日)	19,288,687,531	19,288,687,531	10,452	10,452
第4計算期間末日	(令和3年2月5日)	24,115,146,293	24,115,146,293	10,473	10,473
第5計算期間末日	(令和4年2月7日)	38,319,603,528	38,319,603,528	10,219	10,219
	令和3年8月末日	34,053,338,617	—	10,514	—
	9月末日	34,702,982,270	—	10,452	—
	10月末日	35,347,258,846	—	10,434	—
	11月末日	36,438,161,843	—	10,437	—
	12月末日	37,523,023,783	—	10,410	—
	令和4年1月末日	38,598,054,420	—	10,292	—
	2月末日	38,129,266,405	—	10,157	—
	3月末日	37,839,570,953	—	10,081	—
	4月末日	38,592,942,775	—	9,946	—
	5月末日	45,203,826,168	—	9,911	—
	6月末日	47,155,014,837	—	9,752	—
	7月末日	49,575,948,231	—	9,876	—
	8月末日	50,892,450,222	—	9,774	—

## ②【分配の推移】

	1万口当たりの分配金
第1計算期間	0円
第2計算期間	0円
第3計算期間	0円
第4計算期間	0円
第5計算期間	0円

## ③【収益率の推移】

	収益率 (%)
第1計算期間	0.75
第2計算期間	0.77
第3計算期間	2.94
第4計算期間	0.20
第5計算期間	△2.42
第6中間計算期間	△3.12

(注)「収益率」とは、計算期間末の基準価額(分配の額)から当該計算期間の直前の計算期間末の基準価額(分配の額)を控除した額を当該基準価額(分配の額)で除して得た数に100を乗じて得た数をいう。

## (4)【設定及び解約の実績】

	設定口数	解約口数	発行済口数

第1計算期間	12,571,701,220	1,548,474,323	11,023,226,897
第2計算期間	8,904,288,458	3,400,559,093	16,526,956,262
第3計算期間	5,442,609,493	3,515,542,243	18,454,023,512
第4計算期間	11,312,543,909	6,741,276,409	23,025,291,012
第5計算期間	19,050,884,403	4,578,823,747	37,497,351,668
第6中間計算期間	15,869,663,722	2,646,549,280	50,720,466,110

(参考)

## 日本債券インデックスマザーファンド

### 投資状況

令和4年8月31日現在

(単位：円)

資産の種類	国/地域	時価合計	投資比率 (%)
国債証券	日本	584,404,969,630	83.86
地方債証券	日本	38,640,078,289	5.54
特殊債券	日本	34,123,042,292	4.90
社債券	日本	39,167,603,000	5.62
コール・ローン、その他資産 (負債控除後)	—	528,438,109	0.08
純資産総額		696,864,131,320	100.00

(注) 投資比率とは、ファンドの純資産総額に対する当該資産の時価の比率をいいます。

### その他の資産の投資状況

令和4年8月31日現在

(単位：円)

資産の種類	建別	国/地域	時価合計	投資比率 (%)
債券先物取引	買建	日本	598,120,000	0.09

(注) 投資比率とは、ファンドの純資産総額に対する当該資産の時価の比率をいいます。

### 投資資産

#### 投資有価証券の主要銘柄

##### a 評価額上位30銘柄

令和4年8月31日現在

国/地域	種類	銘柄名	数量	簿価単価 (円)	簿価金額 (円)	評価単価 (円)	評価金額 (円)	利率 (%)	償還期限 (年/月/日)	投資比率 (%)
日本	国債証券	第363回利付国債(10年)	11,990,000,000	98.87	11,855,707,000	99.00	11,870,819,400	0.100000	2031/6/20	1.70
日本	国債証券	第346回利付国債(10年)	8,330,000,000	100.46	8,368,429,300	100.54	8,375,481,800	0.100000	2027/3/20	1.20
日本	国債証券	第367回利付国債(10年)	7,670,000,000	99.86	7,659,969,700	99.80	7,655,273,600	0.200000	2032/6/20	1.10

日本	国債証券	第144回利付国債(5年)	7,360,000,000	100.43	7,392,016,000	100.54	7,400,259,200	0.100000	2025/6/20	1.06
日本	国債証券	第149回利付国債(5年)	7,350,000,000	100.04	7,353,624,500	100.24	7,367,860,500	0.005000	2026/9/20	1.06
日本	国債証券	第359回利付国債(10年)	7,370,000,000	99.21	7,312,017,400	99.34	7,321,800,200	0.100000	2030/6/20	1.05
日本	国債証券	第146回利付国債(5年)	7,060,000,000	100.45	7,092,084,400	100.61	7,103,207,200	0.100000	2025/12/20	1.02
日本	国債証券	第433回利付国債(2年)	6,750,000,000	100.16	6,761,384,000	100.16	6,761,002,500	0.005000	2024/2/1	0.97
日本	国債証券	第350回利付国債(10年)	6,640,000,000	100.21	6,654,234,000	100.30	6,660,185,600	0.100000	2028/3/20	0.96
日本	国債証券	第356回利付国債(10年)	6,630,000,000	99.56	6,601,090,900	99.72	6,611,436,000	0.100000	2029/9/20	0.95
日本	国債証券	第143回利付国債(5年)	6,460,000,000	100.42	6,487,232,400	100.49	6,492,170,800	0.100000	2025/3/20	0.93
日本	国債証券	第345回利付国債(10年)	6,340,000,000	100.46	6,369,164,000	100.58	6,376,835,400	0.100000	2026/12/20	0.92
日本	国債証券	第137回利付国債(20年)	5,542,000,000	114.28	6,333,896,380	114.30	6,334,893,940	1.700000	2032/6/20	0.91
日本	国債証券	第150回利付国債(5年)	6,280,000,000	100.02	6,281,444,400	100.17	6,290,801,600	0.005000	2026/12/20	0.90
日本	国債証券	第138回利付国債(5年)	6,250,000,000	100.27	6,267,062,500	100.27	6,267,062,500	0.100000	2023/12/20	0.90
日本	国債証券	第349回利付国債(10年)	6,240,000,000	100.25	6,256,179,600	100.37	6,263,088,000	0.100000	2027/12/20	0.90
日本	国債証券	第358回利付国債(10年)	6,050,000,000	99.34	6,010,191,000	99.40	6,013,942,000	0.100000	2030/3/20	0.86
日本	国債証券	第361回利付国債(10年)	6,050,000,000	98.97	5,988,151,400	99.14	5,998,091,000	0.100000	2030/12/20	0.86
日本	国債証券	第357回利付国債(10年)	6,010,000,000	99.16	5,960,050,000	99.53	5,981,813,100	0.100000	2029/12/20	0.86
日本	国債証券	第347回利付国債(10年)	5,700,000,000	100.40	5,723,199,000	100.48	5,727,360,000	0.100000	2027/6/20	0.82
日本	国債証券	第348回利付国債(10年)	5,620,000,000	100.34	5,639,152,100	100.42	5,644,109,800	0.100000	2027/9/20	0.81
日本	国債証券	第351回利付国債(10年)	5,630,000,000	100.15	5,638,522,300	100.23	5,643,005,300	0.100000	2028/6/20	0.81
日本	国債証券	第360回利付国債(10年)	5,570,000,000	99.18	5,524,567,500	99.24	5,528,002,200	0.100000	2030/9/20	0.79
日本	国債証券	第353回利付国債(10年)	5,450,000,000	99.95	5,447,395,000	100.09	5,455,123,000	0.100000	2028/12/20	0.78
日本	国債証券	第354回利付国債(10年)	5,380,000,000	99.79	5,368,824,500	100.03	5,381,721,600	0.100000	2029/3/20	0.77
日本	国債証券	第434回利付国債(2年)	5,300,000,000	100.12	5,306,678,000	100.16	5,308,692,000	0.005000	2024/3/1	0.76
日本	国債証券	第141回利付国債(5年)	5,240,000,000	100.34	5,257,836,800	100.40	5,260,960,000	0.100000	2024/9/20	0.75
日本	国債証券	第134回利付国債(20年)	4,545,000,000	114.82	5,218,794,050	114.99	5,226,295,500	1.800000	2032/3/20	0.75
日本	国債証券	第355回利付国債(10年)	5,180,000,000	99.75	5,167,436,000	99.89	5,174,716,400	0.100000	2029/6/20	0.74
日本	国債証券	第362回利付国債(10年)	5,210,000,000	98.44	5,129,021,200	99.07	5,161,859,600	0.100000	2031/3/20	0.74

(注) 投資比率は、ファンドの純資産総額に対する当該銘柄の評価金額の比率です。

b 全銘柄の種類／業種別投資比率

令和4年8月31日現在

種類	投資比率 (%)
国債証券	83.86
地方債証券	5.54
特殊債券	4.90
社債券	5.62
合計	99.92

(注) 投資比率は、ファンドの純資産総額に対する当該種類または業種の評価金額の比率です。

#### 投資不動産物件

該当事項はありません。

#### その他投資資産の主要なもの

令和 4 年 8 月 31 日現在

資産の種類	取引所名	資産の名称	建別	数量	通貨	簿価金額 (円)	評価金額 (円)	投資比率 (%)
債券先物取引	大阪取引所	長期国債先物 2 2 年 0 9 月限	買建	4	円	597,604,400	598,120,000	0.09

(注) 投資比率は、ファンドの純資産総額に対する当該投資資産の評価金額の比率です。

#### 先進国高格付国債マザーファンド

#### 投資状況

令和 4 年 8 月 31 日現在

(単位：円)

資産の種類	国/地域	時価合計	投資比率 (%)
国債証券	オーストラリア	34,153,813,802	39.80
	デンマーク	33,301,493,244	38.81
	ノルウェー	17,436,369,231	20.32
	小計	84,891,676,277	98.92
コール・ローン、その他資産 (負債控除後)	—	925,197,770	1.08
純資産総額		85,816,874,047	100.00

(注) 投資比率とは、ファンドの純資産総額に対する当該資産の時価の比率をいいます。

#### 投資資産

#### 投資有価証券の主要銘柄

##### a 評価額上位 30 銘柄

令和 4 年 8 月 31 日現在

国/地域	種類	銘柄名	数量	簿価単価 (円)	簿価金額 (円)	評価単価 (円)	評価金額 (円)	利率 (%)	償還期限 (年/月/日)	投資比率 (%)
デンマーク	国債証券	0.5 DMK GOVT 271115	960,000,000	1,753.52	16,833,841,899	1,760.97	16,905,356,194	0.500000	2027/11/15	19.70
オーストラリア	国債証券	0.25 AUST GOVT 241121	137,000,000	9,178.10	12,574,003,043	8,927.68	12,230,923,632	0.250000	2024/11/21	14.25

オーストラリア	国債証券	4.75 AUST GOVT 270421	97,000,000	11,195.12	10,859,270,085	10,077.56	9,775,239,550	4.750000	2027/4/21	11.39
ノルウェー	国債証券	1.75 NORWE GOVT 250313	666,000,000	1,372.24	9,139,146,584	1,353.05	9,011,356,956	1.750000	2025/3/13	10.50
ノルウェー	国債証券	3 NORWE GOVT 240314	600,000,000	1,421.89	8,531,395,300	1,404.16	8,425,012,275	3.000000	2024/3/14	9.82
デンマーク	国債証券	0.5 DMK GOVT 291115	480,000,000	1,698.52	8,152,906,944	1,710.11	8,208,558,288	0.500000	2029/11/15	9.57
デンマーク	国債証券	0 DMK GOVT 311115	520,000,000	1,561.51	8,119,894,423	1,574.53	8,187,578,762	0.000000	2031/11/15	9.54
オーストラリア	国債証券	0.5 AUST GOVT 260921	85,000,000	9,169.59	7,794,154,220	8,494.02	7,219,918,412	0.500000	2026/9/21	8.41
オーストラリア	国債証券	2.75 AUST GOVT 240421	52,000,000	9,810.83	5,101,635,136	9,476.40	4,927,732,208	2.750000	2024/4/21	5.74

(注) 投資比率は、ファンドの純資産総額に対する当該銘柄の評価金額の比率です。

## b 全銘柄の種類／業種別投資比率

令和 4 年 8 月 31 日現在

種類	投資比率 (%)
国債証券	98.92
合計	98.92

(注) 投資比率は、ファンドの純資産総額に対する当該種類または業種の評価金額の比率です。

### 投資不動産物件

該当事項はありません。

### その他投資資産の主要なもの

該当事項はありません。

## MUAM ヘッジ付外国債券オープンマザーファンド

### 投資状況

令和 4 年 8 月 31 日現在

(単位：円)

資産の種類	国／地域	時価合計	投資比率 (%)
国債証券	アメリカ	50,251,146,055	48.93
	フランス	9,074,432,807	8.84
	ドイツ	8,428,592,623	8.21
	イタリア	7,534,755,630	7.34
	イギリス	5,384,324,266	5.24
	スウェーデン	5,380,833,546	5.24
	スペイン	5,232,167,526	5.09
	中国	2,803,386,826	2.73
	ベルギー	2,295,502,428	2.23
	オランダ	1,710,950,505	1.67

	オーストラリア	1,677,277,397	1.63
	アイルランド	1,410,200,438	1.37
	オーストリア	1,226,002,319	1.19
	フィンランド	577,459,443	0.56
	ポーランド	460,227,557	0.45
	小計	103,447,259,366	100.72
コール・ローン、その他資産 (負債控除後)	—	△737,312,358	△0.72
純資産総額		102,709,947,008	100.00

(注) 投資比率とは、ファンドの純資産総額に対する当該資産の時価の比率をいいます。

## 投資資産

### 投資有価証券の主要銘柄

#### a 評価額上位30銘柄

令和4年8月31日現在

国/地域	種類	銘柄名	数量	簿価 単価 (円)	簿価 金額 (円)	評価 単価 (円)	評価 金額 (円)	利率 (%)	償還期限 (年/月/日)	投資 比率 (%)
アメリカ	国債証券	1.375 T-BOND 401115	57,530,000	10,358.21	5,959,081,998	9,841.64	5,661,899,492	1.375000	2040/11/15	5.51
アメリカ	国債証券	0.875 T-NOTE 240131	25,170,000	13,317.68	3,352,061,538	13,365.88	3,364,192,369	0.875000	2024/1/31	3.28
アメリカ	国債証券	0.25 T-NOTE 250930	24,380,000	12,705.92	3,097,705,519	12,562.26	3,062,679,158	0.250000	2025/9/30	2.98
スウェーデン	国債証券	0.75 SWD GOVT 280512	238,530,000	1,240.65	2,959,327,429	1,205.96	2,876,580,292	0.750000	2028/5/12	2.80
アメリカ	国債証券	2.5 T-NOTE 240531	20,500,000	13,692.95	2,807,055,446	13,635.56	2,795,289,831	2.500000	2024/5/31	2.72
アメリカ	国債証券	2.25 T-NOTE 240331	17,930,000	13,581.94	2,435,243,513	13,602.52	2,438,933,130	2.250000	2024/3/31	2.37
アメリカ	国債証券	0.75 T-NOTE 260831	19,230,000	12,468.76	2,397,743,760	12,494.02	2,402,601,728	0.750000	2026/8/31	2.34
アメリカ	国債証券	3 T-BOND 470515	17,260,000	12,684.16	2,189,287,630	12,719.30	2,195,351,611	3.000000	2047/5/15	2.14
アメリカ	国債証券	0.375 T-NOTE 240915	14,520,000	12,930.49	1,877,508,112	13,024.72	1,891,189,594	0.375000	2024/9/15	1.84
アメリカ	国債証券	0.875 T-NOTE 260630	14,380,000	12,465.32	1,792,514,168	12,599.08	1,811,748,321	0.875000	2026/6/30	1.76
アメリカ	国債証券	2.5 T-BOND 460215	13,520,000	11,201.30	1,514,416,301	11,552.86	1,561,946,809	2.500000	2046/2/15	1.52
スペイン	国債証券	0 SPAIN GOVT 260131	11,420,000	13,118.59	1,498,143,763	13,095.88	1,495,550,540	0.000000	2026/1/31	1.46
フランス	国債証券	1.25 O.A.T 380525	11,820,000	12,950.64	1,530,766,180	11,773.74	1,391,656,263	1.250000	2038/5/25	1.35
アメリカ	国債証券	0.5 T-NOTE 271031	11,480,000	12,157.68	1,395,702,796	12,029.40	1,380,975,307	0.500000	2027/10/31	1.34
アメリカ	国債証券	0.75 T-NOTE 260531	10,950,000	12,398.72	1,357,659,909	12,560.63	1,375,389,654	0.750000	2026/5/31	1.34
アメリカ	国債証券	1.875 T-NOTE 290228	10,700,000	12,471.28	1,334,427,470	12,762.62	1,365,600,808	1.875000	2029/2/28	1.33
アメリカ	国債証券	1.25 T-NOTE 280430	10,900,000	12,176.15	1,327,200,840	12,401.96	1,351,814,703	1.250000	2028/4/30	1.32
アメリカ	国債証券	1.25 T-NOTE 261130	10,500,000	12,935.91	1,358,270,747	12,704.13	1,333,934,683	1.250000	2026/11/30	1.30
イタリア	国債証券	3.1 ITALY GOVT 400301	10,060,000	13,540.21	1,362,145,313	12,517.00	1,259,210,302	3.100000	2040/3/1	1.23



スウェーデン	国債証券	1 SWD GOVT 261112	101,670,000	1,261.48	1,282,555,882	1,234.78	1,255,401,883	1.000000	2026/11/12	1.22
スウェーデン	国債証券	0.75 SWD GOVT 291112	105,200,000	1,223.48	1,287,104,774	1,187.12	1,248,851,371	0.750000	2029/11/12	1.22
ドイツ	国債証券	1 BUND 380515	9,100,000	13,823.75	1,257,961,514	12,651.81	1,151,315,021	1.000000	2038/5/15	1.12
アメリカ	国債証券	0.75 T-NOTE 231231	8,530,000	13,319.85	1,136,183,375	13,375.62	1,140,941,145	0.750000	2023/12/31	1.11
イギリス	国債証券	0.875 GILT 460131	11,000,000	11,759.33	1,293,527,244	10,242.42	1,126,666,794	0.875000	2046/1/31	1.10
アメリカ	国債証券	1.125 T-NOTE 310215	9,280,000	11,686.27	1,084,486,024	11,846.36	1,099,342,831	1.125000	2031/2/15	1.07
フランス	国債証券	0.5 O.A.T 290525	8,350,000	13,062.58	1,090,725,754	12,821.88	1,070,627,716	0.500000	2029/5/25	1.04
ドイツ	国債証券	0.5 BUND 260215	7,840,000	13,751.64	1,078,128,733	13,598.19	1,066,098,145	0.500000	2026/2/15	1.04
アメリカ	国債証券	1 T-NOTE 280731	8,740,000	12,153.12	1,062,182,951	12,173.44	1,063,959,257	1.000000	2028/7/31	1.04
アメリカ	国債証券	2.5 T-NOTE 240430	7,530,000	13,631.22	1,026,431,466	13,645.84	1,027,532,436	2.500000	2024/4/30	1.00
アメリカ	国債証券	3.375 T-BOND 481115	7,300,000	14,498.74	1,058,408,642	13,882.49	1,013,422,123	3.375000	2048/11/15	0.99

(注) 投資比率は、ファンドの純資産総額に対する当該銘柄の評価金額の比率です。

#### b 全銘柄の種類／業種別投資比率

令和 4 年 8 月 31 日現在

種類	投資比率 (%)
国債証券	100.72
合計	100.72

(注) 投資比率は、ファンドの純資産総額に対する当該種類または業種の評価金額の比率です。

#### 投資不動産物件

該当事項はありません。

#### その他投資資産の主要なもの

該当事項はありません。

#### ショートデュレーション円インカムマザーファンド

#### 投資状況

令和 4 年 8 月 31 日現在

(単位：円)

資産の種類	国／地域	時価合計	投資比率 (%)
国債証券	日本	3,501,350,900	27.11
特殊債券	ドイツ	327,369,422	2.53
	カナダ	311,728,579	2.41
	オーストラリア	235,572,371	1.82
	アメリカ	149,723,415	1.16
	小計	1,024,393,787	7.93
社債券	オーストラリア	1,786,643,633	13.83
	アメリカ	1,474,346,236	11.41

	イギリス	400,879,076	3.10
	オランダ	266,251,348	2.06
	カナダ	200,415,428	1.55
	スウェーデン	163,052,967	1.26
	フランス	135,446,919	1.05
	ルクセンブルグ	132,624,888	1.03
	ドイツ	126,158,603	0.98
	日本	100,364,000	0.78
	小計	4,786,183,098	37.05
コール・ローン、その他資産 (負債控除後)	—	3,604,920,248	27.91
純資産総額		12,916,848,033	100.00

(注) 投資比率とは、ファンドの純資産総額に対する当該資産の時価の比率をいいます。

## その他の資産の投資状況

令和4年8月31日現在

(単位：円)

資産の種類	建別	国/地域	時価合計	投資比率 (%)
債券先物取引	売建	アメリカ	480,843,583	△3.72
	売建	カナダ	198,126,175	△1.53
	売建	ドイツ	1,626,267,277	△12.59
	売建	オーストラリア	342,122,136	△2.65

(注) 投資比率とは、ファンドの純資産総額に対する当該資産の時価の比率をいいます。

## 投資資産

### 投資有価証券の主要銘柄

#### a 評価額上位30銘柄

令和4年8月31日現在

国/地域	種類	銘柄名	数量	簿価 単価 (円)	簿価 金額 (円)	評価 単価 (円)	評価 金額 (円)	利率 (%)	償還期限 (年/月/日)	投資 比率 (%)
日本	国債証券	第1097回国庫短期証券	700,000,000	100.02	700,189,000	100.01	700,121,800	—	2022/10/24	5.42
日本	国債証券	第1093回国庫短期証券	700,000,000	100.03	700,246,400	100.01	700,091,700	—	2022/10/11	5.42
日本	国債証券	第1090回国庫短期証券	600,000,000	100.03	600,184,800	100.00	600,051,000	—	2022/9/26	4.65
日本	国債証券	第1082回国庫短期証券	550,000,000	100.04	550,259,500	100.02	550,150,700	—	2022/11/25	4.26
日本	国債証券	第431回利付国債(2年)	400,000,000	100.07	400,280,000	100.15	400,624,000	0.005000	2023/12/1	3.10
日本	国債証券	第1059回国庫短期証券	350,000,000	100.06	350,240,100	100.07	350,263,900	—	2023/2/20	2.71
オーストラリア	社債券	3.85 GENERAL MOTO 230221	3,000,000	9,742.93	292,287,976	9,508.68	285,260,582	3.850000	2023/2/21	2.21
オースト	社債券	3.25 COMMONWEALT	3,000,000	9,797.66	293,930,083	9,066.95	272,008,731	3.250000	2026/11/17	2.11

ラリア		261117								
アメリカ	社債券	1.5 JP MORGAN 261029	2,000,000	13,495.15	269,903,111	13,100.54	262,010,934	1.500000	2026/10/29	2.03
アメリカ	社債券	2.15 RAYTHEON TEC 300518	2,000,000	12,600.84	252,016,899	12,830.38	256,607,698	2.150000	2030/5/18	1.99
オーストラリア	社債券	3.45 AT&T INC 230919	2,500,000	9,780.06	244,501,570	9,438.00	235,950,170	3.450000	2023/9/19	1.83
カナダ	特殊債券	1.9 IBRD 250116	2,000,000	10,597.13	211,942,625	10,136.81	202,736,249	1.900000	2025/1/16	1.57
日本	国債証券	第1101回国庫短期証券	200,000,000	100.02	200,056,400	100.02	200,047,800	—	2022/11/14	1.55
オーストラリア	社債券	FRN NATIONAL A 230316	2,000,000	9,561.48	191,229,631	9,526.70	190,534,100	2.392600	2023/3/16	1.48
ドイツ	特殊債券	0.375 LB BADEN-WU 260729	1,500,000	13,568.66	203,529,909	12,566.15	188,492,355	0.375000	2026/7/29	1.46
アメリカ	社債券	STEP BRITISH TEL 301215	1,000,000	19,409.89	194,098,977	17,189.34	171,893,498	9.625000	2030/12/15	1.33
スウェーデン	社債券	0.5 STADSHYPOTEK 260601	14,000,000	1,264.65	177,052,209	1,164.66	163,052,967	0.500000	2026/6/1	1.26
オーストラリア	社債券	3 ING BANK (AUSTR 230907	1,700,000	9,749.16	165,735,775	9,426.82	160,256,109	3.000000	2023/9/7	1.24
アメリカ	特殊債券	1.75 ASIAN DEV 290919	1,200,000	13,625.04	163,500,546	12,476.95	149,723,415	1.750000	2029/9/19	1.16
イギリス	社債券	2.125 BAT CAPITAL 250815	1,000,000	15,701.08	157,010,881	14,738.53	147,385,399	2.125000	2025/8/15	1.14
オランダ	社債券	4.5 STELLANTIS NV 280707	1,000,000	16,169.92	161,699,259	14,358.51	143,585,179	4.500000	2028/7/7	1.11
オーストラリア	特殊債券	4 KFW 250227	1,500,000	10,077.72	151,165,882	9,569.44	143,541,714	4.000000	2025/2/27	1.11
ドイツ	特殊債券	1.5 KFW 240611	1,000,000	14,414.89	144,148,946	13,887.70	138,877,067	1.500000	2024/6/11	1.08
アメリカ	社債券	2.875 PHILIP MORR 260303	1,000,000	14,083.73	140,837,390	13,768.16	137,681,691	2.875000	2026/3/3	1.07
イギリス	社債券	2.519 BP CAPITAL 280407	1,000,000	14,958.16	149,581,682	13,559.94	135,599,435	2.519000	2028/4/7	1.05
フランス	社債券	0.75 LVMH MOET HE 250407	1,000,000	14,039.19	140,391,938	13,544.69	135,446,919	0.750000	2025/4/7	1.05
アメリカ	社債券	3.625 SCENTRE GRO 260128	1,000,000	14,364.88	143,648,849	13,297.65	132,976,592	3.625000	2026/1/28	1.03
ルクセンブルグ	社債券	1.25 SIMON INTL F 250513	1,000,000	13,576.27	135,762,795	13,262.48	132,624,888	1.250000	2025/5/13	1.03
アメリカ	社債券	2.512 SUMITOMO MI 250122	1,000,000	13,841.02	138,410,272	13,212.91	132,129,185	2.512000	2025/1/22	1.02
アメリカ	社債券	1.125 FISERV INC 270701	1,000,000	12,533.69	125,336,936	12,675.40	126,754,078	1.125000	2027/7/1	0.98

(注) 投資比率は、ファンドの純資産総額に対する当該銘柄の評価金額の比率です。

## b 全銘柄の種類／業種別投資比率

令和4年8月31日現在

種類	投資比率 (%)
国債証券	27.11
特殊債券	7.93
社債券	37.05
合計	72.09

(注) 投資比率は、ファンドの純資産総額に対する当該種類または業種の評価金額の比率です。

投資不動産物件

該当事項はありません。

その他投資資産の主要なもの

令和 4 年 8 月 31 日現在

資産の種類	地域	取引所名	資産の名称	建別	数量	通貨	簿価金額	簿価金額 (円)	評価金額	評価金額 (円)	投資比率 (%)
債券先物取引	アメリカ	シカゴ商品取引所	NOTE5Y 2212	売建	7	アメリカドル	778,304.87	107,896,404	775,742.17	107,541,137	△0.83
	アメリカ	シカゴ商品取引所	NOTE10Y 2212	売建	23	アメリカドル	2,698,878.88	374,145,579	2,692,796.99	373,302,446	△2.89
	カナダ	モントリオール取引所	CAN-B 2212	売建	15	カナダドル	1,877,940	198,930,184	1,870,350	198,126,175	△1.53
	ドイツ	ユーレックス・ドイツ金融先物取引所	EU BOBL 2209	売建	66	ユーロ	8,209,600.8	1,141,380,799	8,140,440	1,131,765,373	△8.76
	ドイツ	ユーレックス・ドイツ金融先物取引所	EURO-B 2209	売建	24	ユーロ	3,594,291.2	499,714,306	3,556,800	494,501,904	△3.83
	オーストラリア	シドニー先物取引所	AUST10Y 2209	売建	30	オーストラリアドル	3,565,132.2	339,186,677	3,595,986.3	342,122,136	△2.65

(注) 投資比率は、ファンドの純資産総額に対する当該投資資産の評価金額の比率です。

三菱UFJ 国内債券アクティブマザーファンド

投資状況

令和 4 年 8 月 31 日現在

(単位：円)

資産の種類	国/地域	時価合計	投資比率 (%)
国債証券	日本	9,202,771,100	59.88
社債券	日本	5,675,019,000	36.93
	スイス	100,024,000	0.65
	小計	5,775,043,000	37.58
コール・ローン、その他資産 (負債控除後)	—	391,008,081	2.54
純資産総額		15,368,822,181	100.00

(注) 投資比率とは、ファンドの純資産総額に対する当該資産の時価の比率をいいます。

投資資産

投資有価証券の主要銘柄

a 評価額上位 30 銘柄

令和 4 年 8 月 31 日現在

国/地域	種類	銘柄名	数量	簿価単価 (円)	簿価金額 (円)	評価単価 (円)	評価金額 (円)	利率 (%)	償還期限 (年/月/日)	投資比率 (%)
日本	国債証券	第357回利付国債(10年)	550,000,000	99.36	546,484,400	99.53	547,420,500	0.100000	2029/12/20	3.56

日本	国債証券	第143回利付国債 (20年)	260,000,000	114.12	296,719,900	113.64	295,464,000	1.600000	2033/3/20	1.92
日本	国債証券	第176回利付国債 (20年)	280,000,000	95.88	268,479,600	94.69	265,146,000	0.500000	2041/3/20	1.73
日本	国債証券	第352回利付国債 (10年)	250,000,000	99.85	249,634,700	100.18	250,450,000	0.100000	2028/9/20	1.63
日本	国債証券	第360回利付国債 (10年)	240,000,000	99.57	238,980,000	99.24	238,190,400	0.100000	2030/9/20	1.55
日本	国債証券	第146回利付国債 (20年)	200,000,000	115.42	230,842,100	114.97	229,952,000	1.700000	2033/9/20	1.50
日本	社債券	第14回SBIホールディングス	200,000,000	100.16	200,322,000	100.08	200,164,000	0.700000	2023/3/27	1.30
日本	社債券	第6回マラヤン・バンキング	200,000,000	99.84	199,688,000	99.93	199,868,000	0.224000	2023/2/13	1.30
日本	社債券	第10回ロイズ・バンキング・グループ 期限前償還条項付	200,000,000	100.00	200,000,000	99.81	199,620,000	1.247000	2028/5/26	1.30
日本	社債券	第16回イオンフィナンシャルサービス	200,000,000	99.62	199,252,000	99.41	198,834,000	0.270000	2025/6/24	1.29
日本	社債券	第2回パナソニック 利払繰延・期限前償還条項・劣後特約付	200,000,000	97.35	194,716,000	96.23	192,464,000	0.885000	2081/10/14	1.25
日本	国債証券	第354回利付国債 (10年)	190,000,000	100.06	190,123,400	100.03	190,060,800	0.100000	2029/3/20	1.24
日本	国債証券	第58回利付国債 (30年)	200,000,000	98.23	196,466,100	93.82	187,658,000	0.800000	2048/3/20	1.22
日本	国債証券	第140回利付国債 (20年)	160,000,000	114.59	183,355,000	114.38	183,017,600	1.700000	2032/9/20	1.19
日本	国債証券	第148回利付国債 (20年)	160,000,000	113.63	181,814,600	112.95	180,723,200	1.500000	2034/3/20	1.18
日本	国債証券	第356回利付国債 (10年)	180,000,000	99.90	179,823,200	99.72	179,496,000	0.100000	2029/9/20	1.17
日本	国債証券	第172回利付国債 (20年)	190,000,000	95.39	181,245,600	94.20	178,993,300	0.400000	2040/3/20	1.16
日本	国債証券	第154回利付国債 (20年)	160,000,000	110.17	176,280,000	109.38	175,008,000	1.200000	2035/9/20	1.14
日本	国債証券	第166回利付国債 (20年)	170,000,000	101.74	172,960,300	100.65	171,110,100	0.700000	2038/9/20	1.11
日本	国債証券	第355回利付国債 (10年)	170,000,000	99.70	169,498,000	99.89	169,826,600	0.100000	2029/6/20	1.11
日本	国債証券	第150回利付国債 (20年)	150,000,000	112.50	168,758,700	111.88	167,824,500	1.400000	2034/9/20	1.09
日本	国債証券	第153回利付国債 (20年)	150,000,000	111.27	166,915,200	110.68	166,033,500	1.300000	2035/6/20	1.08
日本	国債証券	第67回利付国債 (30年)	190,000,000	92.71	176,160,200	86.85	165,030,200	0.600000	2050/6/20	1.07
日本	国債証券	第54回利付国債 (30年)	170,000,000	98.52	167,497,500	94.84	161,233,100	0.800000	2047/3/20	1.05
日本	国債証券	第125回利付国債 (20年)	130,000,000	118.22	153,686,000	116.85	151,914,100	2.200000	2031/3/20	0.99
日本	国債証券	第162回利付国債 (20年)	150,000,000	101.28	151,921,000	100.13	150,207,000	0.600000	2037/9/20	0.98
日本	国債証券	第145回利付国債 (20年)	130,000,000	114.97	149,470,100	114.82	149,272,500	1.700000	2033/6/20	0.97
日本	国債証券	第128回利付国債 (20年)	130,000,000	115.85	150,606,300	114.70	149,111,300	1.900000	2031/6/20	0.97
日本	国債証券	第169回利付国債 (20年)	150,000,000	95.13	142,707,000	93.56	140,347,500	0.300000	2039/6/20	0.91
日本	国債証券	第164回利付国債 (20年)	140,000,000	99.40	139,169,800	98.15	137,422,600	0.500000	2038/3/20	0.89

(注) 投資比率は、ファンドの純資産総額に対する当該銘柄の評価金額の比率です。

b 全銘柄の種類／業種別投資比率

令和 4 年 8 月 31 日現在

種類	投資比率 (%)
国債証券	59.88
社債券	37.58
合計	97.46

(注) 投資比率は、ファンドの純資産総額に対する当該種類または業種の評価金額の比率です。

投資不動産物件

該当事項はありません。

その他投資資産の主要なもの

該当事項はありません。

フランス国債 7 - 10 年ラダーマザーファンド

投資状況

令和 4 年 8 月 31 日現在

(単位：円)

資産の種類	国／地域	時価合計	投資比率 (%)
国債証券	フランス	21,802,191,329	96.95
コール・ローン、その他資産 (負債控除後)	—	686,816,102	3.05
純資産総額		22,489,007,431	100.00

(注) 投資比率とは、ファンドの純資産総額に対する当該資産の時価の比率をいいます。

投資資産

投資有価証券の主要銘柄

a 評価額上位 30 銘柄

令和 4 年 8 月 31 日現在

国／地域	種類	銘柄名	数量	簿価単価 (円)	簿価金額 (円)	評価単価 (円)	評価金額 (円)	利率 (%)	償還期限 (年/月/日)	投資比率 (%)
フランス	国債証券	0 O.A.T 301125	30,560,000	13,035.59	3,983,678,774	11,924.32	3,644,073,731	0.000000	2030/11/25	16.20
フランス	国債証券	0 O.A.T 291125	29,750,000	13,243.63	3,939,981,318	12,244.73	3,642,808,238	0.000000	2029/11/25	16.20
フランス	国債証券	2.5 O.A.T 300525	24,810,000	15,957.67	3,959,100,308	14,644.44	3,633,287,298	2.500000	2030/5/25	16.16
フランス	国債証券	0 O.A.T 311125	31,260,000	12,803.41	4,002,345,981	11,622.22	3,633,108,085	0.000000	2031/11/25	16.16
フランス	国債証券	1.5 O.A.T 310525	26,870,000	14,813.30	3,980,336,167	13,495.97	3,626,368,690	1.500000	2031/5/25	16.13
フランス	国債証券	0 O.A.T 320525	31,710,000	11,986.25	3,800,840,511	11,423.98	3,622,545,287	0.000000	2032/5/25	16.11

(注) 投資比率は、ファンドの純資産総額に対する当該銘柄の評価金額の比率です。

b 全銘柄の種類／業種別投資比率

令和 4 年 8 月 31 日現在

種類	投資比率 (%)
国債証券	96.95
合計	96.95

(注) 投資比率は、ファンドの純資産総額に対する当該種類または業種の評価金額の比率です。

投資不動産物件

該当事項はありません。

その他投資資産の主要なもの

該当事項はありません。

ヘッジ付スペイン国債 7-10 年ラダーマザーファンド

投資状況

令和 4 年 8 月 31 日現在

(単位：円)

資産の種類	国／地域	時価合計	投資比率 (%)
国債証券	スペイン	9,618,111,972	96.67
コール・ローン、その他資産 (負債控除後)	—	331,564,626	3.33
純資産総額		9,949,676,598	100.00

(注) 投資比率とは、ファンドの純資産総額に対する当該資産の時価の比率をいいます。

投資資産

投資有価証券の主要銘柄

a 評価額上位 30 銘柄

令和 4 年 8 月 31 日現在

国／地域	種類	銘柄名	数量	簿価 単価 (円)	簿価 金額 (円)	評価 単価 (円)	評価 金額 (円)	利率 (%)	償還期限 (年/月/日)	投資 比率 (%)
スペイン	国債証券	0.1 SPAIN GOVT 310430	28,240,000	12,584.53	3,553,873,988	11,376.03	3,212,591,557	0.100000	2031/4/30	32.29
スペイン	国債証券	0.5 SPAIN GOVT 300430	26,380,000	13,342.38	3,519,720,462	12,169.12	3,210,216,247	0.500000	2030/4/30	32.26
スペイン	国債証券	0.7 SPAIN GOVT 320430	27,390,000	12,417.39	3,401,125,647	11,665.95	3,195,304,168	0.700000	2032/4/30	32.11

(注) 投資比率は、ファンドの純資産総額に対する当該銘柄の評価金額の比率です。

b 全銘柄の種類／業種別投資比率

令和 4 年 8 月 31 日現在

種類	投資比率 (%)
国債証券	96.67

合計	96.67
----	-------

(注) 投資比率は、ファンドの純資産総額に対する当該種類または業種の評価金額の比率です。

#### 投資不動産物件

該当事項はありません。

#### その他投資資産の主要なもの

該当事項はありません。

#### 日本超長期国債インデックスマザーファンド

#### 投資状況

令和 4 年 8 月 31 日現在

(単位：円)

資産の種類	国/地域	時価合計	投資比率 (%)
国債証券	日本	144,031,524,600	99.48
コール・ローン、その他資産 (負債控除後)	—	749,988,441	0.52
純資産総額		144,781,513,041	100.00

(注) 投資比率とは、ファンドの純資産総額に対する当該資産の時価の比率をいいます。

#### 投資資産

#### 投資有価証券の主要銘柄

##### a 評価額上位 30 銘柄

令和 4 年 8 月 31 日現在

国/地域	種類	銘柄名	数量	簿価 単価 (円)	簿価 金額 (円)	評価 単価 (円)	評価 金額 (円)	利率 (%)	償還期限 (年/月/日)	投資 比率 (%)
日本	国債証券	第155回利付国債(20年)	2,740,000,000	107.11	2,935,060,600	106.76	2,925,443,200	1.000000	2035/12/20	2.02
日本	国債証券	第153回利付国債(20年)	2,630,000,000	110.99	2,919,037,000	110.68	2,911,120,700	1.300000	2035/6/20	2.01
日本	国債証券	第152回利付国債(20年)	2,600,000,000	109.71	2,852,486,000	109.49	2,846,818,000	1.200000	2035/3/20	1.97
日本	国債証券	第149回利付国債(20年)	2,470,000,000	113.16	2,795,052,000	113.03	2,791,865,700	1.500000	2034/6/20	1.93
日本	国債証券	第148回利付国債(20年)	2,420,000,000	113.02	2,735,085,000	112.95	2,733,438,400	1.500000	2034/3/20	1.89
日本	国債証券	第147回利付国債(20年)	2,380,000,000	114.04	2,714,376,400	114.02	2,713,747,400	1.600000	2033/12/20	1.87
日本	国債証券	第157回利付国債(20年)	2,280,000,000	96.11	2,191,372,500	95.94	2,187,454,800	0.200000	2036/6/20	1.51
日本	国債証券	第150回利付国債(20年)	1,940,000,000	112.03	2,173,382,000	111.88	2,170,530,200	1.400000	2034/9/20	1.50
日本	国債証券	第164回利付国債(20年)	2,200,000,000	98.83	2,174,436,000	98.15	2,159,498,000	0.500000	2038/3/20	1.49
日本	国債証券	第174回利付国債(20年)	2,250,000,000	94.75	2,132,016,600	93.61	2,106,360,000	0.400000	2040/9/20	1.45



日本	国債証券	第36回利付国債 (30年)	1,710,000,000	122.76	2,099,281,500	120.89	2,067,355,800	2.000000	2042/3/20	1.43
日本	国債証券	第151回利付国債 (20年)	1,800,000,000	109.67	1,974,101,600	109.50	1,971,126,000	1.200000	2034/12/20	1.36
日本	国債証券	第37回利付国債 (30年)	1,650,000,000	121.05	1,997,440,500	119.11	1,965,315,000	1.900000	2042/9/20	1.36
日本	国債証券	第154回利付国債 (20年)	1,790,000,000	109.77	1,965,014,400	109.38	1,957,902,000	1.200000	2035/9/20	1.35
日本	国債証券	第160回利付国債 (20年)	1,870,000,000	102.55	1,917,722,400	102.02	1,907,774,000	0.700000	2037/3/20	1.32
日本	国債証券	第34回利付国債 (30年)	1,480,000,000	125.81	1,862,121,200	123.91	1,833,897,600	2.200000	2041/3/20	1.27
日本	国債証券	第35回利付国債 (30年)	1,520,000,000	122.68	1,864,781,600	120.63	1,833,667,200	2.000000	2041/9/20	1.27
日本	国債証券	第58回利付国債 (30年)	1,900,000,000	97.08	1,844,672,000	93.82	1,782,751,000	0.800000	2048/3/20	1.23
日本	国債証券	第178回利付国債 (20年)	1,860,000,000	95.61	1,778,383,200	94.26	1,753,254,600	0.500000	2041/9/20	1.21
日本	国債証券	第30回利付国債 (30年)	1,380,000,000	126.59	1,747,066,200	125.11	1,726,642,200	2.300000	2039/3/20	1.19
日本	国債証券	第176回利付国債 (20年)	1,790,000,000	95.95	1,717,505,000	94.69	1,695,040,500	0.500000	2041/3/20	1.17
日本	国債証券	第32回利付国債 (30年)	1,320,000,000	127.10	1,677,772,800	125.39	1,655,240,400	2.300000	2040/3/20	1.14
日本	国債証券	第179回利付国債 (20年)	1,730,000,000	95.40	1,650,420,000	94.04	1,626,892,000	0.500000	2041/12/20	1.12
日本	国債証券	第177回利付国債 (20年)	1,750,000,000	93.87	1,642,742,900	92.70	1,622,337,500	0.400000	2041/6/20	1.12
日本	国債証券	第166回利付国債 (20年)	1,610,000,000	101.48	1,633,828,000	100.65	1,620,513,300	0.700000	2038/9/20	1.12
日本	国債証券	第173回利付国債 (20年)	1,690,000,000	95.02	1,605,939,400	93.91	1,587,129,700	0.400000	2040/6/20	1.10
日本	国債証券	第180回利付国債 (20年)	1,550,000,000	100.19	1,553,001,500	99.24	1,538,297,500	0.800000	2042/3/20	1.06
日本	国債証券	第158回利付国債 (20年)	1,540,000,000	100.06	1,541,031,800	99.67	1,534,948,800	0.500000	2036/9/20	1.06
日本	国債証券	第162回利付国債 (20年)	1,510,000,000	100.80	1,522,230,900	100.13	1,512,083,800	0.600000	2037/9/20	1.04
日本	国債証券	第161回利付国債 (20年)	1,490,000,000	100.97	1,504,453,000	100.40	1,496,094,100	0.600000	2037/6/20	1.03

(注) 投資比率は、ファンドの純資産総額に対する当該銘柄の評価金額の比率です。

## b 全銘柄の種類／業種別投資比率

令和4年8月31日現在

種類	投資比率 (%)
国債証券	99.48
合計	99.48

(注) 投資比率は、ファンドの純資産総額に対する当該種類または業種の評価金額の比率です。

### 投資不動産物件

該当事項はありません。

### その他投資資産の主要なもの

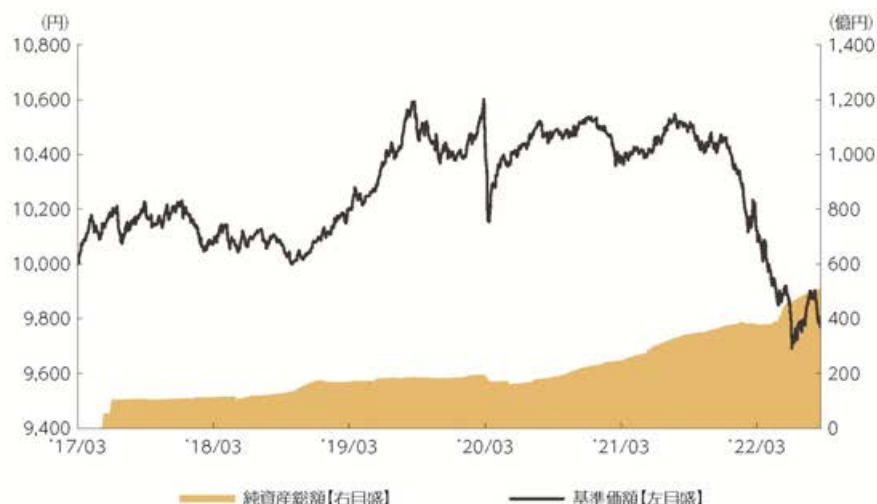
該当事項はありません。



## 運用実績

2022年8月31日現在

### ■基準価額・純資産の推移 2017年3月13日(設定日)～2022年8月31日



- 基準価額は10,000を起点として表示
- 基準価額は運用報酬(信託報酬)控除後です。

### ■基準価額・純資産

基準価額	9,774円
純資産総額	508.9億円

•純資産総額は表示桁未満切捨て

### ■分配の推移

2022年 2月	0円
2021年 2月	0円
2020年 2月	0円
2019年 2月	0円
2018年 2月	0円
設定来累計	0円

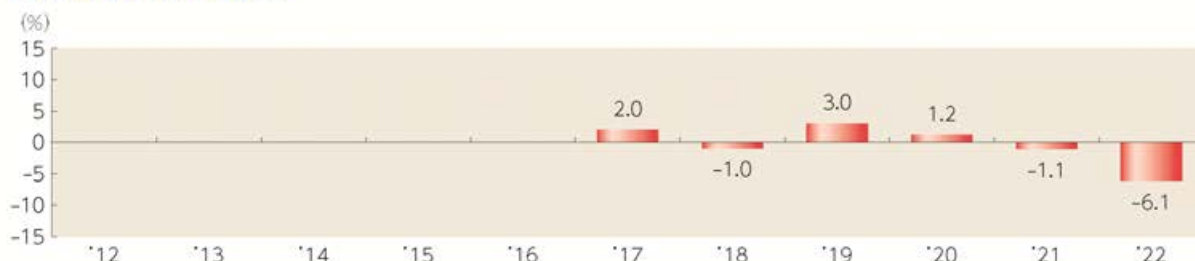
•分配金は1万円当たり、税引前

### ■主要な資産の状況

組入上位銘柄	比率
1 ショートデュレーション円インカムマザーファンド	24.5%
2 日本債券インデックスマザーファンド	19.5%
3 三菱UFJ 国内債券アクティブマザーファンド	19.5%
4 マッコーリー グローバル・インフラ債券ファンド<為替ヘッジあり>(FOFs用)(適格機関投資家限定)	13.5%
5 日本超長期国債インデックスマザーファンド	9.7%
6 MUAM ヘッジ付外国債券オープンマザーファンド	4.8%
7 先進国高格付国債マザーファンド	1.9%
8 フランス国債7-10年ラダーマザーファンド	1.9%
9 ヘッジ付スペイン国債7-10年ラダーマザーファンド	1.9%

•比率はファンドの純資産総額に対する投資比率(小数点第二位四捨五入)

### ■年間収益率の推移



- 収益率は基準価額で計算
- 2017年は設定日から年末までの、2022年は年初から8月31日までの収益率を表示
- ファンドにベンチマークはありません。

上記は、過去の実績であり、将来の投資成果を保証するものではありません。  
運用状況等は、委託会社のホームページ等で開示している場合があります。

## 第2【管理及び運営】

### 1【申込（販売）手続等】

#### ①申込みの受付

原則として、いつでも申込みができます。

ただし、以下の日は申込みができません。

ニューヨーク証券取引所の休業日の前営業日

ニューヨークの銀行の休業日の前営業日

ロンドン証券取引所の休業日の前営業日

ロンドンの銀行の休業日の前営業日

取得申込者の受益権は、振替機関等の振替口座簿に記載または記録されます。

#### ②申込単位

販売会社が定める単位

#### ③申込価額

取得申込受付日の翌々営業日の基準価額

#### ④申込価額の算出頻度

原則として、委託会社の営業日に計算されます。

#### ⑤申込単位・申込価額の照会方法

申込単位および申込価額は、販売会社にてご確認いただけます。

また、下記においてもご照会いただけます。

三菱UFJ国際投信株式会社

お客様専用フリーダイヤル 0120-151034

（受付時間：営業日の9:00～17:00）

なお、申込価額は委託会社のホームページでもご覧いただけます。

ホームページアドレス <https://www.am.mufg.jp/>

#### ⑥申込手数料

ありません。

#### ⑦申込方法

取得申込者は、販売会社に取引口座を開設のうえ、申込みを行うものとします。

取得申込者は、申込金額を販売会社が定める日までに支払うものとします。

なお、申込みには分配金受取コース（一般コース）と分配金再投資コース（累積投資コース）があります。申込みコースの取扱いは販売会社により異なる場合があります。

#### ⑧申込受付時間

取得の申込みは、申込期間において、原則として販売会社の営業日の午後3時までに、販売会社所定の方法で行われます。取得申込みが行われ、かつ当該取得申込みに係る販売会社所定の事務手続きが完了したものを当日の受付分とします。当該時刻を過ぎての申込みに関しては販売会社にご確認ください。

#### ⑨取得申込みの受付の中止および取消し

金融商品取引所等における取引の停止、外国為替取引の停止、その他やむを得ない事情（投資対象証券の取得の制限等）があるときは、取得申込みの受付を中止することおよびすでに受け付けた取得申込みの受付を取り消すことがあります。

また、信託金の限度額に達しない場合でも、ファンドの運用規模・運用効率等を勘案し、市況動向や資金流入の動向等に応じて、取得の申込みの受付を中止することがあります。

※申込（販売）手続等の詳細に関しては販売会社にご確認ください。

## 2【換金（解約）手続等】

### ①解約の受付

原則として、いつでも解約の請求ができます。

ただし、以下の日は解約の請求ができません。

ニューヨーク証券取引所の休業日の前営業日

ニューヨークの銀行の休業日の前営業日

ロンドン証券取引所の休業日の前営業日

ロンドンの銀行の休業日の前営業日

受益者の解約請求に係る受益権の口数の減少は、振替機関等の振替口座簿に記載または記録されません。

### ②解約単位

販売会社が定める単位

### ③解約価額

解約請求受付日の翌々営業日の基準価額

### ④信託財産留保額

ありません。

### ⑤解約価額の算出頻度

原則として、委託会社の営業日に計算されます。

### ⑥解約価額の照会方法

解約価額は、販売会社にてご確認いただけます。

なお、下記においてもご照会いただけます。

三菱UFJ国際投信株式会社

お客様専用フリーダイヤル 0120-151034

（受付時間：営業日の9:00～17:00）

ホームページアドレス <https://www.am.mufg.jp/>

### ⑦支払開始日

解約代金は、原則として解約請求受付日から起算して7営業日目から販売会社において支払います。

### ⑧解約請求受付時間

解約の請求は、原則として販売会社の営業日の午後3時までに、販売会社所定の方法で行われます。

解約請求が行われ、かつ当該換金請求に係る販売会社所定の事務手続きが完了したものを当日の受付分とします。当該時刻を過ぎての請求に関しては販売会社にご確認ください。

### ⑨解約請求受付の中止および取消し

委託会社は、金融商品取引所等における取引の停止、外国為替取引の停止、その他やむを得ない事情（投資対象証券の換金の制限等）があるときは、解約請求の受付を中止することおよびすでに受け付けた解約請求を取り消すことがあります。その場合には、受益者は、当該受付中止以前に行った当日の解約請求を撤回できます。ただし、受益者がその解約請求を撤回しない場合には、当該受付中止を解除した後の最初の基準価額の計算日に解約請求を受け付けたものとし、また、市況動向等により、大口の解約請求に制限を設ける場合があります。

※換金（解約）手続等の詳細に関しては販売会社にご確認ください。

### 3【資産管理等の概要】

#### (1)【資産の評価】

##### ①基準価額の算出方法

基準価額＝信託財産の純資産総額÷受益権総口数

なお、便宜上1万口あたりに換算した価額で表示することがあります。

「信託財産の純資産総額」とは、信託財産に属する資産（受入担保金代用有価証券および借入有価証券を除きます。）を法令および一般社団法人投資信託協会規則にしたがって時価または一部償却原価法により評価して得た信託財産の資産総額から負債総額を控除した金額をいいます。

（資産の評価方法）

##### ・株式／上場投資信託証券／不動産投資信託証券

原則として、金融商品取引所における計算日の最終相場（外国で取引されているものについては、原則として、金融商品取引所における計算時に知りうる直近の日の最終相場）で評価します。

##### ・転換社債／転換社債型新株予約権付社債

原則として、金融商品取引所における計算日の最終相場、計算日に入手した日本証券業協会発表の売買参考統計値（平均値）、金融商品取引業者・銀行等の提示する価額または価格情報会社の提供する価額のいずれかの価額（外国で取引されているものについては、原則として、計算日に入手した日本証券業協会発表の売買参考統計値（平均値）、金融商品取引業者・銀行等の提示する価額または価格情報会社の提供する価額のいずれかの価額）で評価します。

##### ・公社債等

原則として、計算日に入手した日本証券業協会発表の売買参考統計値（平均値）、金融商品取引業者・銀行等の提示する価額（売気配相場を除く。）または価格情報会社の提供する価額のいずれかの価額で評価します。

残存期間1年以内の公社債等については、一部償却原価法による評価を適用することができます。

##### ・マザーファンド

計算日における基準価額で評価します。

##### ・投資信託証券（上場投資信託証券／不動産投資信託証券を除く。）

原則として、計算日に知りうる直近の日の基準価額で評価します。

##### ・外貨建資産

原則として、わが国における計算日の対顧客電信売買相場の仲値により円換算します。

##### ・外国為替予約取引

原則として、わが国における計算日の対顧客先物売買相場の仲値により評価します。

##### ・市場デリバティブ取引

原則として、金融商品取引所が発表する計算日の清算値段等で評価します。

##### ②基準価額の算出頻度

原則として、委託会社の営業日に計算されます。

##### ③基準価額の照会方法

基準価額は、販売会社にてご確認ください。

なお、下記においてもご照会いただけます。

三菱UFJ国際投信株式会社

お客様専用フリーダイヤル 0120-151034

（受付時間：営業日の9:00～17:00）

ホームページアドレス <https://www.am.mufg.jp/>

(2)【保管】

該当事項はありません。

(3)【信託期間】

2027年2月5日まで（2017年3月13日設定）

ただし、後記「ファンドの償還条件等」の規定によりファンドを償還させることがあります。また、委託会社は、信託期間満了前に、信託期間の延長が受益者に有利であると認めたときは、受託会社と合意のうえ、信託期間を延長することができます。

(4)【計算期間】

毎年2月6日から翌年2月5日まで

ただし、各計算期間終了日に該当する日（以下「該当日」といいます。）が休業日の場合、各計算期間終了日は該当日の翌営業日とし、その翌日より次の計算期間が開始されるものとします。

なお、最終計算期間の終了日は、ファンドの信託期間の終了日とします。

(5)【その他】

①ファンドの償還条件等

委託会社は、以下の場合には、法令および信託約款に定める手続きにしたがい、受託会社と合意のうえ、ファンドを償還させることができます。（任意償還）

- ・受益権の口数が10億口を下回ることとなった場合
- ・信託期間中において、ファンドを償還させることが受益者のため有利であると認めるとき、またはやむを得ない事情が発生したとき

このほか、監督官庁よりファンドの償還の命令を受けたとき、委託会社の登録取消・解散・業務廃止のときは、原則として、ファンドを償還させます。

委託会社は、ファンドを償還しようとするときは、あらかじめその旨を監督官庁に届け出ます。

②信託約款の変更等

委託会社は、受益者の利益のため必要と認めるとき、またはやむを得ない事情が発生したときは、法令および信託約款に定める手続きにしたがい、受託会社と合意のうえ、信託約款を変更することまたは受託会社を同一とする他ファンドとの併合を行うことができます。委託会社は、変更または併合しようとするときは、あらかじめその旨およびその内容を監督官庁に届け出ます。

委託会社は、監督官庁の命令に基づいて信託約款を変更しようとするときは、上記の手続きにしたがいます。

③ファンドの償還等に関する開示方法

委託会社は、ファンドの任意償還（信託契約に係るすべての受益者が書面または電磁的記録により同意の意思表示をしたとき、また、信託財産の状態に照らし、真にやむを得ない事情が生じている場合であって、書面決議の手続を行うことが困難な場合を除きます。）、信託約款の変更または併合

（変更にあつては、その変更の内容が重大なものに該当する場合に限り、併合にあつては、その併合が受益者の利益に及ぼす影響が軽微なものに該当する場合を除きます。以下、「重大な約款変更等」といいます。）をしようとする場合には、書面による決議（「書面決議」といいます。）を行います。この場合において、あらかじめ、書面決議の日ならびに任意償還等の内容およびその理由などの事項を定め、当該決議の日の2週間前までに、受益者に対し書面をもって書面決議の通知を發します。受益者は受益権の口数に応じて、議決権を有し、これを行行使することができます。なお、受益者が議決権を行行使しないときは書面決議について賛成するものとみなします。書面決議は、議決権を行行使することができる受益者の議決権の3分の2以上をもって行います。書面決議の効力は、ファンドのすべての受益者に対してその効力を生じます。

併合に係るいずれかのファンドにおいて、書面決議が否決された場合、併合を行うことはできません。

#### ④反対受益者の受益権買取請求の不適用

委託会社がファンドの任意償還、重大な約款変更等を行う場合、書面決議において反対した受益者は、受託会社に対し、自己に帰属する受益権を、信託財産をもって買い取るべき旨を請求することができます。この規定は、受益者が自己に帰属する受益権についてその全部または一部の償還を請求したときに、委託会社が信託約款の規定に基づいて信託契約の一部解約をすることにより当該請求に応じることとする場合には適用しません。

#### ⑤関係法人との契約の更改

委託会社と販売会社との間で締結された「投資信託受益権の取扱いに関する契約」の契約期間は、契約締結日から1年とします。ただし双方から契約満了日の3ヵ月前までに別段の意思表示のないときは、さらに1年間延長するものとし、その後も同様とします。

#### ⑥運用報告書

委託会社は、毎計算期間の末日および償還時に、交付運用報告書を作成し、原則として受益者に交付します。なお、信託約款の内容に委託会社が重要と判断した変更、ファンドの任意償還等があった場合は、その内容を交付運用報告書に記載します。

#### ⑦委託会社の事業の譲渡および承継に伴う取扱い

委託会社は、事業の全部または一部を譲渡することがあり、これに伴い、この信託契約に関する事業を譲渡することがあります。また、委託会社は、分割により事業の全部または一部を承継させることがあり、これに伴い、この信託契約に関する事業を承継させることがあります。

#### ⑧受託会社の辞任および解任に伴う取扱い

受託会社は、委託会社の承諾を受けてその任務を辞任することができます。受託会社はその任務に違反して信託財産に著しい損害を与えたことその他重要な事由があるときは、委託会社または受益者は、裁判所に受託会社の解任を申立てることができます。受託会社が辞任した場合、または裁判所が受託会社を解任した場合、委託会社は、信託約款の規定にしたがい、新受託会社を選任します。なお、受益者は、上記によって行う場合を除き、受託会社を解任することはできないものとし、委託会社が新受託会社を選任できないときは、委託会社はファンドを償還させます。

#### ⑨信託事務の再信託

受託会社は、ファンドに係る信託事務の処理の一部について再信託受託会社と再信託契約を締結し、これを委託することがあります。その場合には、再信託に係る契約書類に基づいて所定の事務を行います。

#### ⑩公告

委託会社が受益者に対してする公告は、電子公告の方法により行い、次のアドレスに掲載します。

<https://www.am.mufg.jp/>

なお、電子公告による公告をすることができない事故その他やむを得ない事由が生じた場合の公告は、日本経済新聞に掲載します。

### 4【受益者の権利等】

受益者の有する主な権利は以下の通りです。

#### (1) 収益分配金に対する受領権

受益者は、収益分配金を持ち分に応じて受領する権利を有します。

##### ①分配金受取コース（一般コース）

収益分配金は、税金を差引いた後、毎計算期間の終了日後1ヵ月以内の委託会社の指定する日（原則として決算日から起算して5営業日以内）から、販売会社において、受益者に支払います。

ただし、受益者が、収益分配金について支払開始日から5年間その支払いの請求を行わない場合はその権利を失い、その金銭は委託会社に帰属します。

##### ②分配金再投資コース（累積投資コース）

収益分配金は、税金を差引いた後、「累積投資契約」に基づいて、決算日の基準価額により自動的に

無手数料で全額再投資されます。

(2) 償還金に対する受領権

受益者は、償還金を持ち分に応じて受領する権利を有します。

償還金は、信託終了日後1ヵ月以内の委託会社の指定する日（原則として償還日（休業日の場合は翌営業日）から起算して5営業日以内）から、販売会社において、受益者に支払います。

ただし、受益者が、償還金について支払開始日から10年間その支払いの請求を行わない場合はその権利を失い、その金銭は委託会社に帰属します。

(3) 換金（解約）請求権

受益者は、自己に帰属する受益権につき、換金（解約）請求する権利を有します。

くわしくは「第2 管理及び運営 2 換金（解約）手続等」を参照してください。



### 第3【ファンドの経理状況】

- 1 当ファンドの財務諸表は、「財務諸表等の用語、様式及び作成方法に関する規則」（昭和 38 年大蔵省令第 59 号）ならびに同規則第 2 条の 2 の規定により、「投資信託財産の計算に関する規則」（平成 12 年総理府令第 133 号）に基づいて作成しております。  
なお、財務諸表に記載している金額は、円単位で表示しております。
- 2 当ファンドは、金融商品取引法第 193 条の 2 第 1 項の規定に基づき、当期（令和 3 年 2 月 6 日から令和 4 年 2 月 7 日まで）の財務諸表について、PwC あらた有限責任監査法人により監査を受けております。

# 独立監査人の監査報告書

令和4年3月16日

三菱UFJ国際投信株式会社  
取締役会 御中

PwCあらた有限責任監査法人

東京事務所  
指定有限責任社員 公認会計士 鶴田 光夫  
業務執行社員

指定有限責任社員 公認会計士 和田 渉  
業務執行社員

## 監査意見

当監査法人は、金融商品取引法第193条の2第1項の規定に基づく監査証明を行うため、「ファンドの経理状況」に掲げられている国内債券セレクション（ラップ向け）の令和3年2月6日から令和4年2月7日までの計算期間の財務諸表、すなわち、貸借対照表、損益及び剰余金計算書、注記表並びに附属明細表について監査を行った。

当監査法人は、上記の財務諸表が、我が国において一般に公正妥当と認められる企業会計の基準に準拠して、国内債券セレクション（ラップ向け）の令和4年2月7日現在の信託財産の状態及び同日をもって終了する計算期間の損益の状況を、全ての重要な点において適正に表示しているものと認める。

## 監査意見の根拠

当監査法人は、我が国において一般に公正妥当と認められる監査の基準に準拠して監査を行った。監査の基準における当監査法人の責任は、「財務諸表監査における監査人の責任」に記載されている。当監査法人は、我が国における職業倫理に関する規定に従って、三菱UFJ国際投信株式会社及びファンドから独立しており、また、監査人としてのその他の倫理上の責任を果たしている。当監査法人は、意見表明の基礎となる十分かつ適切な監査証拠を入手したと判断している。

## 財務諸表に対する経営者の責任

経営者の責任は、我が国において一般に公正妥当と認められる企業会計の基準に準拠して財務諸表を作成し適正に表示することにある。これには、不正又は誤謬による重要な虚偽表示のない財務諸表を作成し適正に表示するために経営者が必要と判断した内部統制を整備及び運用することが含まれる。

財務諸表を作成するに当たり、経営者は、継続企業の前提に基づき財務諸表を作成することが適切であるかどうかを評価し、我が国において一般に公正妥当と認められる企業会計の基準に基づいて継続企業に関する事項を開示する必要がある場合には当該事項を開示する責任がある。

## 財務諸表監査における監査人の責任

監査人の責任は、監査人が実施した監査に基づいて、全体としての財務諸表に不正又は誤謬による重要な虚偽表示がないかどうかについて合理的な保証を得て、監査報告書において独立の立場から財務諸表に対する意見を表明することにある。虚偽表示は、不正又は誤謬により発生する可能性があり、個別に又は集計すると、財務諸表の利用者の意思決定に影響を与えると合理的に見込まれる場合に、重要性があると判断される。

監査人は、我が国において一般に公正妥当と認められる監査の基準に従って、監査の過程を通じて、職業的専門家としての判断を行い、職業的懐疑心を保持して以下を実施する。

- 不正又は誤謬による重要な虚偽表示リスクを識別し、評価する。また、重要な虚偽表示リスクに対応した監査手続を立案し、実施する。監査手続の選択及び適用は監査人の判断による。さらに、意見表明の基礎となる十分かつ適切な監査証拠を入手する。
- 財務諸表監査の目的は、内部統制の有効性について意見表明するためのものではないが、監査人は、リスク評価の実施に際して、状況に応じた適切な監査手続を立案するために、監査に関連する内部統制を検討する。
- 経営者が採用した会計方針及びその適用方法の適切性、並びに経営者によって行われた会計上の見積りの合理性及び関連する注記事項の妥当性を評価する。
- 経営者が継続企業を前提として財務諸表を作成することが適切であるかどうか、また、入手した監査証拠に基づき、継続企業の前提に重要な疑義を生じさせるような事象又は状況に関して重要な不確実性が認められるかどうか結論付ける。継続企業の前提に関する重要な不確実性が認められる場合は、監査報告書において財務諸表の注記事項に注意を喚起すること、又は重要な不

確実性に関する財務諸表の注記事項が適切でない場合は、財務諸表に対して除外事項付意見を表明することが求められている。監査人の結論は、監査報告書日までに入手した監査証拠に基づいているが、将来の事象や状況により、ファンドは継続企業として存続できなくなる可能性がある。

- ・ 財務諸表の表示及び注記事項が、我が国において一般に公正妥当と認められる企業会計の基準に準拠しているかどうかとともに、関連する注記事項を含めた財務諸表の表示、構成及び内容、並びに財務諸表が基礎となる取引や会計事象を適正に表示しているかどうかを評価する。

監査人は、経営者に対して、計画した監査の範囲とその実施時期、監査の実施過程で識別した内部統制の重要な不備を含む監査上の重要な発見事項、及び監査の基準で求められているその他の事項について報告を行う。

#### 利害関係

三菱UFJ国際投信株式会社及びファンドと当監査法人又は業務執行社員との間には、公認会計士法の規定により記載すべき利害関係はない。

以 上

---

(注) 上記は、委託会社が、独立監査人の監査報告書の原本に記載された事項を電子化したものであり、その原本は委託会社が別途保管しております。なお、XBRL データは監査の対象に含まれていません。

1 【財務諸表】

【国内債券セレクション（ラップ向け）】

(1) 【貸借対照表】

(単位：円)

	第4期 [ 令和3年2月5日現在 ]	第5期 [ 令和4年2月7日現在 ]
<b>資産の部</b>		
流動資産		
コール・ローン	554,876,162	940,090,649
投資信託受益証券	2,529,870,506	5,178,955,241
親投資信託受益証券	21,102,853,256	32,339,835,478
流動資産合計	24,187,599,924	38,458,881,368
資産合計	24,187,599,924	38,458,881,368
<b>負債の部</b>		
流動負債		
未払解約金	31,993,100	68,370,084
未払受託者報酬	3,432,745	6,015,908
未払委託者報酬	36,615,821	64,169,583
未払利息	102	420
その他未払費用	411,863	721,845
流動負債合計	72,453,631	139,277,840
負債合計	72,453,631	139,277,840
<b>純資産の部</b>		
元本等		
元本	23,025,291,012	37,497,351,668
剰余金		
期末剰余金又は期末欠損金（△）	1,089,855,281	822,251,860
（分配準備積立金）	446,338,916	525,895,388
元本等合計	24,115,146,293	38,319,603,528
純資産合計	24,115,146,293	38,319,603,528
負債純資産合計	24,187,599,924	38,458,881,368

(2) 【損益及び剰余金計算書】

(単位：円)

	第4期 自 令和2年2月6日 至 令和3年2月5日	第5期 自 令和3年2月6日 至 令和4年2月7日
<b>営業収益</b>		
受取利息	2,719	2,521
有価証券売買等損益	60,643,024	△772,983,043
営業収益合計	60,645,743	△772,980,522
<b>営業費用</b>		
支払利息	152,236	166,062
受託者報酬	6,283,290	10,545,105

委託者報酬	67,021,617	112,480,922
その他費用	753,871	1,265,282
営業費用合計	74,211,014	124,457,371
営業利益又は営業損失(△)	△13,565,271	△897,437,893
経常利益又は経常損失(△)	△13,565,271	△897,437,893
当期純利益又は当期純損失(△)	△13,565,271	△897,437,893
一部解約に伴う当期純利益金額の分配額又は一部解約に伴う当期純損失金額の分配額(△)	△36,574,137	△13,177,974
期首剰余金又は期首欠損金(△)	834,664,019	1,089,855,281
剰余金増加額又は欠損金減少額	537,176,939	828,424,520
当期追加信託に伴う剰余金増加額又は欠損金減少額	537,176,939	828,424,520
剰余金減少額又は欠損金増加額	304,994,543	211,768,022
当期一部解約に伴う剰余金減少額又は欠損金増加額	304,994,543	211,768,022
分配金	-	-
期末剰余金又は期末欠損金(△)	1,089,855,281	822,251,860

### (3)【注記表】

#### (重要な会計方針に係る事項に関する注記)

1. 有価証券の評価基準及び評価方法	投資信託受益証券は時価で評価しております。時価評価にあたっては、基準価額で評価しております。 親投資信託受益証券は時価で評価しております。時価評価にあたっては、基準価額で評価しております。
2. その他財務諸表作成のための基礎となる事項	ファンドの計算期間 当ファンドは、原則として毎年2月5日を計算期間の末日としておりますが、当計算期間においては当該日が休業日のため、当計算期間は令和3年2月6日から令和4年2月7日までとなっております。

#### (重要な会計上の見積りに関する注記)

財務諸表の作成にあたって行った会計上の見積りが翌計算期間の財務諸表に重要な影響を及ぼすリスクは識別していないため、注記を省略しております。

#### (貸借対照表に関する注記)

	第4期 [令和3年2月5日現在]	第5期 [令和4年2月7日現在]
1. 期首元本額	18,454,023,512円	23,025,291,012円
期中追加設定元本額	11,312,543,909円	19,050,884,403円
期中一部解約元本額	6,741,276,409円	4,578,823,747円
2. 受益権の総数	23,025,291,012口	37,497,351,668口

#### (損益及び剰余金計算書に関する注記)

第4期 自 令和2年2月6日 至 令和3年2月5日	第5期 自 令和3年2月6日 至 令和4年2月7日												
1. 運用に係る権限を委託するための費用 「先進国高格付国債マザーファンド」の信託財産の運用の指図に係る権限の全部または一部を委託するために要する費用として、信託財産に属する同親投資信託の信託財産の純資産総額に対し年10,000分の12.5以内の率を乗じて得た額を委託者報酬の中から支弁しております。	1. 運用に係る権限を委託するための費用 「先進国高格付国債マザーファンド」の信託財産の運用の指図に係る権限の全部または一部を委託するために要する費用として、信託財産に属する同親投資信託の信託財産の純資産総額に対し年10,000分の12.5以内の率を乗じて得た額を委託者報酬の中から支弁しております。												
2. 分配金の計算過程	2. 分配金の計算過程												
<table border="1"> <tr> <th>項目</th> <th></th> <th></th> </tr> <tr> <td></td> <td></td> <td></td> </tr> </table>	項目						<table border="1"> <tr> <th>項目</th> <th></th> <th></th> </tr> <tr> <td></td> <td></td> <td></td> </tr> </table>	項目					
項目													
項目													

費用控除後の配当等収益額	A	103,612,945 円	費用控除後の配当等収益額	A	142,952,662 円
費用控除後・繰越欠損金補填後の有価証券売買等損益額	B	—円	費用控除後・繰越欠損金補填後の有価証券売買等損益額	B	—円
収益調整金額	C	643,516,365 円	収益調整金額	C	1,097,273,104 円
分配準備積立金額	D	342,725,971 円	分配準備積立金額	D	382,942,726 円
当ファンドの分配対象収益額	E=A+B+C+D	1,089,855,281 円	当ファンドの分配対象収益額	E=A+B+C+D	1,623,168,492 円
当ファンドの期末残存口数	F	23,025,291,012 口	当ファンドの期末残存口数	F	37,497,351,668 口
1 万口当たり収益分配対象額	G=E/F*10,000	473 円	1 万口当たり収益分配対象額	G=E/F*10,000	432 円
1 万口当たり分配金額	H	—円	1 万口当たり分配金額	H	—円
収益分配金金額	I=F*H/10,000	—円	収益分配金金額	I=F*H/10,000	—円

(金融商品に関する注記)

1 金融商品の状況に関する事項

区分	第 4 期 自 令和 2 年 2 月 6 日 至 令和 3 年 2 月 5 日	第 5 期 自 令和 3 年 2 月 6 日 至 令和 4 年 2 月 7 日
1. 金融商品に対する取組方針	当ファンドは、「投資信託及び投資法人に関する法律」(昭和 26 年法律第 198 号) 第 2 条第 4 項に定める証券投資信託であり、有価証券等の金融商品への投資を信託約款に定める「運用の基本方針」に基づき行っております。	同左
2. 金融商品の内容及び当該金融商品に係るリスク	当ファンドは、投資信託受益証券に投資しております。当該投資対象は、価格変動リスク等の市場リスク、信用リスクおよび流動性リスクに晒されております。 当ファンドは、親投資信託受益証券に投資しております。当該投資対象は、価格変動リスク等の市場リスク、信用リスクおよび流動性リスクに晒されております。	同左
3. 金融商品に係るリスク管理体制	ファンドのコンセプトに応じて、適切にコントロールするため、委託会社では、運用部門において、ファンドに含まれる各種投資リスクを常時把握しつつ、ファンドのコンセプトに沿ったリスクの範囲で運用を行っております。 また、運用部から独立した管理担当部署によりリスク運営状況のモニタリング等のリスク管理を行っており、この結果は運用管理委員会等を通じて運用部門にフィードバックされます。	同左

2 金融商品の時価等に関する事項

区分	第 4 期 [令和 3 年 2 月 5 日現在]	第 5 期 [令和 4 年 2 月 7 日現在]
1. 貸借対照表計上額、時価及びその差額	時価で計上しているためその差額はありません。	同左
2. 時価の算定方法	(1) 有価証券 売買目的有価証券は、(重要な会計方針に係る事項に関する注記)に記載しております。 (2) デリバティブ取引 デリバティブ取引は、該当事項はありません。 (3) 上記以外の金融商品	(1) 有価証券 同左 (2) デリバティブ取引 同左 (3) 上記以外の金融商品

3. 金融商品の時価等に関する事項についての補足説明	上記以外の金融商品（コールローン等）は、短期間で決済され、時価は帳簿価額と近似していることから、当該金融商品の帳簿価額を時価としております。	同左
	金融商品の時価の算定においては一定の前提条件等を採用しているため、異なる前提条件等によった場合、当該価額が異なることもあります。	同左

(有価証券に関する注記)

売買目的有価証券

種類	第4期 [令和3年2月5日現在]	第5期 [令和4年2月7日現在]
	当計算期間の損益に含まれた評価差額 (円)	当計算期間の損益に含まれた評価差額 (円)
投資信託受益証券	63,990,157	△213,205,265
親投資信託受益証券	29,068,967	△552,954,854
合計	93,059,124	△766,160,119

(デリバティブ取引に関する注記)

取引の時価等に関する事項

該当事項はありません。

(関連当事者との取引に関する注記)

該当事項はありません。

(1口当たり情報)

	第4期 [令和3年2月5日現在]	第5期 [令和4年2月7日現在]
1口当たり純資産額	1.0473円	1.0219円
(1万口当たり純資産額)	(10,473円)	(10,219円)

(4)【附属明細表】

第1 有価証券明細表

(1)株式

該当事項はありません。

(2)株式以外の有価証券

(単位：円)

種類	銘柄	口数	評価額	備考
投資信託受益証券	AMP グローバル・インフラ債券ファンド<為替ヘッジあり> (FOFs用) (適格機関投資家限定)	4,640,640,897	5,178,955,241	
投資信託受益証券	合計	4,640,640,897	5,178,955,241	
親投資信託受益証券	先進国高格付国債マザーファンド	685,139,559	757,969,894	
	日本超長期国債インデックスマザーファンド	5,668,009,280	5,599,426,367	

フランス国債 7 - 10 年ラダーマザーファンド	680,929,557	740,851,358	
ショートデュレーション円インカムマザーファンド	8,949,733,665	8,605,168,918	
ヘッジ付スペイン国債 7 - 10 年ラダーマザーファンド	709,556,243	737,370,847	
三菱UFJ 国内債券アクティブマザーファンド	5,188,072,252	7,536,712,560	
MUAM ヘッジ付外国債券オープンマザーファンド	1,602,673,106	2,707,235,410	
日本債券インデックスマザーファンド	4,248,122,089	5,655,100,124	
親投資信託受益証券 合計	27,732,235,751	32,339,835,478	
合計	32,372,876,648	37,518,790,719	

## 第2 信用取引契約残高明細表

該当事項はありません。

## 第3 デリバティブ取引及び為替予約取引の契約額等及び時価の状況表

該当事項はありません。

(参考)

当ファンドの主要投資対象の状況は以下の通りです。  
なお、以下に記載した情報は、監査の対象外であります。

## 日本債券インデックスマザーファンド

### 貸借対照表

(単位：円)

[令和4年2月7日現在]

資産の部	
流動資産	
コール・ローン	1,993,130,352
国債証券	546,949,021,730
地方債証券	35,904,956,908
特殊債券	34,091,442,434
社債券	35,110,570,000
未収入金	1,508,348,000
未収利息	1,059,554,793
前払金	8,200,000
前払費用	206,588,919
差入委託証拠金	3,150,000
流動資産合計	656,834,963,136
資産合計	656,834,963,136
負債の部	
流動負債	
派生商品評価勘定	8,305,500



未払金	1,802,370,000
未払解約金	303,680,288
未払利息	890
流動負債合計	2,114,356,678
負債合計	2,114,356,678
純資産の部	
元本等	
元本	491,810,722,355
剰余金	
剰余金又は欠損金(△)	162,909,884,103
元本等合計	654,720,606,458
純資産合計	654,720,606,458
負債純資産合計	656,834,963,136

## 注記表

### (重要な会計方針に係る事項に関する注記)

1. 有価証券の評価基準及び評価方法	公社債は時価で評価しております。時価評価にあたっては、価格情報会社等の提供する理論価格で評価しております。
2. デリバティブ等の評価基準及び評価方法	先物取引は金融商品取引所等における清算値段で評価しております。

### (重要な会計上の見積りに関する注記)

財務諸表の作成にあたって行った会計上の見積りが翌期間の財務諸表に重要な影響を及ぼすリスクは識別していないため、注記を省略しております。

### (貸借対照表に関する注記)

	[令和4年2月7日現在]
1. 期首	令和3年2月6日
期首元本額	240,296,636,471円
期中追加設定元本額	326,680,315,058円
期中一部解約元本額	75,166,229,174円
元本の内訳※	
三菱UFJ ライフセレクトファンド(安定型)	6,299,038,275円
三菱UFJ ライフセレクトファンド(安定成長型)	7,767,621,167円
三菱UFJ ライフセレクトファンド(成長型)	1,885,339,779円
三菱UFJ プライムバランス(安定型)(確定拠出年金)	48,789,345,811円
三菱UFJ プライムバランス(安定成長型)(確定拠出年金)	79,427,445,076円
三菱UFJ プライムバランス(成長型)(確定拠出年金)	21,907,209,936円
三菱UFJ 6資産バランスファンド(2ヵ月分配型)	196,053,858円
三菱UFJ 6資産バランスファンド(成長型)	160,117,071円
三菱UFJ 国内債券インデックスファンド	2,365,755,396円
eMAXIS 国内債券インデックス	6,652,469,549円
eMAXIS バランス(8資産均等型)	3,301,465,990円
eMAXIS バランス(波乗り型)	158,514,552円
三菱UFJ プライムバランス(8資産)(確定拠出年金)	10,726,682,388円
三菱UFJ 国内債券インデックスファンド(確定拠出年金)	36,653,526,896円
コアバランス	2,344,768円
三菱UFJ ターゲット・イヤー・ファンド2030(確定拠出年金)	3,863,401,318円
三菱UFJ ターゲット・イヤー・ファンド2040(確定拠出年金)	1,588,523,726円

三菱UFJ ターゲット・イヤー・ファンド2050 (確定拠出年金)	612,309,915 円
eMAXIS Slim 国内債券インデックス	12,016,632,942 円
国内債券セレクション (ラップ向け)	4,248,122,089 円
eMAXIS Slim バランス (8資産均等型)	11,211,493,993 円
つみたて8資産均等バランス	5,004,769,685 円
つみたて4資産均等バランス	1,584,610,347 円
eMAXIS マイマネージャー 1970s	8,837,596 円
eMAXIS マイマネージャー 1980s	5,960,552 円
eMAXIS マイマネージャー 1990s	152,887 円
三菱UFJ ターゲット・イヤー・ファンド2035 (確定拠出年金)	1,804,796,510 円
三菱UFJ ターゲット・イヤー・ファンド2045 (確定拠出年金)	599,760,408 円
三菱UFJ ターゲット・イヤー・ファンド2055 (確定拠出年金)	216,690,093 円
三菱UFJ DC年金バランス (株式15)	2,644,245,030 円
三菱UFJ DC年金バランス (株式40)	2,231,164,407 円
三菱UFJ DC年金バランス (株式65)	944,971,431 円
三菱UFJ ターゲット・イヤー・ファンド2060 (確定拠出年金)	191,984,171 円
三菱UFJ DC年金バランス (株式25)	597,620,784 円
国内債券インデックスファンド (ラップ向け)	1,576,896,482 円
三菱UFJ ターゲット・イヤー・ファンド2065 (確定拠出年金)	39,888,357 円
ラップ向けインデックスf 国内債券	4,014,141,881 円
MUFG ウェルス・インサイト・ファンド (保守型)	1,169,946,023 円
MUFG ウェルス・インサイト・ファンド (標準型)	1,289,287,913 円
MUFG ウェルス・インサイト・ファンド (積極型)	2,007,378 円
三菱UFJ DC年金バランス (株式80)	145,184 円
三菱UFJ アドバンスト・バランス (安定型)	94,086,791 円
三菱UFJ アドバンスト・バランス (安定成長型)	105,076,539 円
eMAXIS 債券バランス (2資産均等型)	69,682,818 円
eMAXIS バランス (4資産均等型)	848,648,526 円
eMAXIS 最適化バランス (マイゴールキーパー)	1,330,738,699 円
eMAXIS 最適化バランス (マイディフェンダー)	753,201,295 円
eMAXIS 最適化バランス (マイミッドフィルダー)	1,430,236,299 円
eMAXIS 最適化バランス (マイフォワード)	191,115,399 円
eMAXIS 最適化バランス (マイストライカー)	25,114,391 円
三菱UFJ 日本債券ファンドVA (適格機関投資家限定)	8,435,855,560 円
三菱UFJ ライフセレクトファンド (安定成長型) VA (適格機関投資家限定)	127,520 円
三菱UFJ バランスファンド45VA (適格機関投資家限定)	54,432,857 円
三菱UFJ バランスファンド40VA (適格機関投資家限定)	10,716,403,682 円
三菱UFJ バランスファンドVA 20型 (適格機関投資家限定)	971,338,653 円
三菱UFJ バランスファンドVA 40型 (適格機関投資家限定)	4,827,841,429 円
MUAM 日本債券インデックスファンド (適格機関投資家限定)	129,100,969,693 円
三菱UFJ バランスファンドVA 50型 (適格機関投資家限定)	516,756,844 円
三菱UFJ バランスファンド55VA (適格機関投資家限定)	20,929,151 円
三菱UFJ バランスファンドVA 30型 (適格機関投資家限定)	2,262,981 円
三菱UFJ バランスファンド50VA (適格機関投資家限定)	4,627,244,590 円

三菱UFJ バランスファンド20VA (適格機関投資家限定)	3,083,237,106円
MUKAM スマート・クオリティ・セレクション (適格機関投資家転売制限付)	4,194,172,585円
世界8資産バランスファンドVL (適格機関投資家限定)	348,626,576円
MUKAM 日本債券インデックスファンド2 (適格機関投資家限定)	13,499,184,139円
MUKAM スマート・クオリティ・セレクション2 (適格機関投資家限定)	3,909,375,968円
マルチアセット運用戦略ファンド (適格機関投資家限定)	2,360,024円
MUKAM アセットアロケーションファンド2020-07 (適格機関投資家限定)	464,386,656円
MUKAM アセットアロケーションファンド2020-09 (適格機関投資家限定)	463,972,979円
MUKAM アセットアロケーションファンド2020-11 (適格機関投資家限定)	464,110,790円
MUKAM アセットアロケーションファンド2021-01 (適格機関投資家限定)	463,279,640円
MUKAM アセットアロケーションファンド2021-03 (適格機関投資家限定)	464,649,283円
MUKAM アセットアロケーションファンド2021-05 (適格機関投資家限定)	464,386,656円
MUKAM アセットアロケーションファンド2021-07 (適格機関投資家限定)	459,088,162円
MUKAM アセットアロケーションファンド2021-09 (適格機関投資家限定)	459,282,676円
MUKAM アセットアロケーションファンド2021-11 (適格機関投資家限定)	464,041,874円
MUKAM アセットアロケーションファンド2022-01 (適格機関投資家限定)	465,944,536円
インデックス・ライフ・バランスファンド (安定型) VA	16,716,553円
インデックス・ライフ・バランスファンド (安定成長型) VA	27,124,198円
インデックス・ライフ・バランスファンド (成長型) VA	8,137,078円
インデックス・ライフ・バランスファンド (積極型) VA	8,304,903円
三菱UFJ バランスVA30D (適格機関投資家限定)	32,693,712円
三菱UFJ バランスVA60D (適格機関投資家限定)	92,157,166円
三菱UFJ バランスVA30G (適格機関投資家限定)	25,113,784円
三菱UFJ バランスVA60G (適格機関投資家限定)	64,565,578円
三菱UFJ <DC>日本債券インデックスファンド	4,274,021,281円
三菱UFJ <DC>インデックス・ライフ・バランス ファンド (安定型)	1,985,202,785円
三菱UFJ <DC>インデックス・ライフ・バランス ファンド (安定成長型)	3,923,333,160円
三菱UFJ <DC>インデックス・ライフ・バランス ファンド (成長型)	2,321,411,680円
三菱UFJ <DC>インデックス・ライフ・バランス ファンド (積極型)	1,478,485,496円
合計	491,810,722,355円
2. 受益権の総数	491,810,722,355口

※当該親投資信託受益証券を投資対象とする証券投資信託ごとの元本額

(金融商品に関する注記)

1 金融商品の状況に関する事項

区分	自 令和3年2月6日 至 令和4年2月7日
1. 金融商品に対する取組方針	当ファンドは、「投資信託及び投資法人に関する法律」(昭和26年法律第198号)第2条第4項に定める証券投資信託であり、有価証券等の金融商品への投資を信託約款に定める「運用の基本方針」に基づき行っております。

2. 金融商品の内容及び当該金融商品に係るリスク	当ファンドは、公社債等に投資しております。当該投資対象は、価格変動リスク等の市場リスク、信用リスクおよび流動性リスクに晒されております。 当ファンドは、運用の効率化を図るために、債券先物取引を利用しております。当該デリバティブ取引は、価格変動リスク等の市場リスクおよび信用リスク等を有しております。
3. 金融商品に係るリスク管理体制	また、デリバティブ取引の時価等に関する事項についての契約額等は、あくまでもデリバティブ取引における名目的な契約額または計算上の想定元本であり、当該金額自体がデリバティブ取引のリスクの大きさを示すものではありません。 ファンドのコンセプトに応じて、適切にコントロールするため、委託会社では、運用部門において、ファンドに含まれる各種投資リスクを常時把握しつつ、ファンドのコンセプトに沿ったリスクの範囲で運用を行っております。 また、運用部から独立した管理担当部署によりリスク運営状況のモニタリング等のリスク管理を行っており、この結果は運用管理委員会等を通じて運用部門にフィードバックされます。

## 2 金融商品の時価等に関する事項

区分	[令和 4 年 2 月 7 日現在]
1. 貸借対照表計上額、時価及びその差額	時価で計上しているためその差額はありません。
2. 時価の算定方法	(1) 有価証券 売買目的有価証券は、(重要な会計方針に係る事項に関する注記)に記載しております。 (2) デリバティブ取引 デリバティブ取引は、(デリバティブ取引に関する注記)に記載しております。 (3) 上記以外の金融商品 上記以外の金融商品(コールローン等)は、短期間で決済され、時価は帳簿価額と近似していることから、当該金融商品の帳簿価額を時価としております。
3. 金融商品の時価等に関する事項についての補足説明	金融商品の時価の算定においては一定の前提条件等を採用しているため、異なる前提条件等による場合、当該価額が異なることもあります。

### (有価証券に関する注記)

#### 売買目的有価証券

種類	[令和 4 年 2 月 7 日現在]
	当期間の損益に含まれた評価差額 (円)
国債証券	△9,349,208,520
地方債証券	△256,278,603
特殊債券	△260,511,595
社債券	△157,009,500
合計	△10,023,008,218

(注) 当期間の開始日は、当該親投資信託の期首日であります。

### (デリバティブ取引に関する注記)

#### 取引の時価等に関する事項

##### 債券関連

[令和 4 年 2 月 7 日現在]

区分	種類	契約額等 (円)		時価 (円)	評価損益 (円)
			うち1年超		
市場取引	債券先物取引 買建	759,900,000	—	751,600,000	△8,300,000

合計	759,900,000	—	751,600,000	△8,300,000
----	-------------	---	-------------	------------

(注) 時価の算定方法

1 先物取引の時価については、以下のように評価しております。  
原則として、直近の日の主たる取引所の発表する清算値段または終値で評価しております。このような時価が発表されていない場合には、最も近い終値や気配値等、原則に準ずる方法で評価しております。

2 先物取引の残高は、契約額ベースで表示しております。

3 契約額等には手数料相当額を含んでおりません。

※上記取引で、ヘッジ会計が適用されているものはありません。

(関連当事者との取引に関する注記)

該当事項はありません。

(1口当たり情報)

	[令和4年2月7日現在]
1口当たり純資産額	1.3312円
(1万口当たり純資産額)	(13,312円)

附属明細表

第1 有価証券明細表

(1) 株式

該当事項はありません。

(2) 株式以外の有価証券

(単位：円)

種類	銘柄	券面総額	評価額	備考
国債証券	第422回利付国債(2年)	1,920,000,000	1,923,648,000	
	第423回利付国債(2年)	4,300,000,000	4,303,913,000	
	第424回利付国債(2年)	3,540,000,000	3,543,469,200	
	第425回利付国債(2年)	1,300,000,000	1,301,352,000	
	第426回利付国債(2年)	4,530,000,000	4,534,711,200	
	第427回利付国債(2年)	4,860,000,000	4,865,005,800	
	第428回利付国債(2年)	300,000,000	300,327,000	
	第429回利付国債(2年)	1,770,000,000	1,772,035,500	
	第430回利付国債(2年)	3,000,000,000	3,003,360,000	
	第431回利付国債(2年)	550,000,000	550,594,000	
	第432回利付国債(2年)	1,600,000,000	1,601,808,000	
	第135回利付国債(5年)	1,200,000,000	1,202,328,000	
	第136回利付国債(5年)	2,520,000,000	2,525,821,200	
	第137回利付国債(5年)	3,520,000,000	3,529,363,200	
	第138回利付国債(5年)	6,250,000,000	6,268,625,000	
	第139回利付国債(5年)	2,520,000,000	2,527,963,200	

第140回利付国債（5年）	4,840,000,000	4,856,552,800	
第141回利付国債（5年）	3,340,000,000	3,352,224,400	
第142回利付国債（5年）	360,000,000	361,389,600	
第143回利付国債（5年）	4,760,000,000	4,779,230,400	
第144回利付国債（5年）	5,330,000,000	5,354,198,200	
第145回利付国債（5年）	4,490,000,000	4,511,103,000	
第146回利付国債（5年）	6,260,000,000	6,290,235,800	
第147回利付国債（5年）	2,090,000,000	2,092,131,800	
第148回利付国債（5年）	1,750,000,000	1,751,522,500	
第149回利付国債（5年）	8,780,000,000	8,784,038,800	
第150回利付国債（5年）	500,000,000	500,000,000	
第1回利付国債（40年）	445,000,000	618,136,150	
第2回利付国債（40年）	885,000,000	1,190,183,400	
第3回利付国債（40年）	718,000,000	969,824,140	
第4回利付国債（40年）	1,048,000,000	1,424,693,120	
第5回利付国債（40年）	1,065,000,000	1,400,592,150	
第6回利付国債（40年）	1,230,000,000	1,592,813,100	
第7回利付国債（40年）	1,310,000,000	1,632,037,300	
第8回利付国債（40年）	1,510,000,000	1,760,977,100	
第9回利付国債（40年）	2,390,000,000	2,086,278,800	
第10回利付国債（40年）	2,240,000,000	2,285,718,400	
第11回利付国債（40年）	1,850,000,000	1,829,483,500	
第12回利付国債（40年）	1,740,000,000	1,552,845,600	
第13回利付国債（40年）	2,230,000,000	1,985,324,400	
第14回利付国債（40年）	2,270,000,000	2,154,230,000	
第328回利付国債（10年）	3,570,000,000	3,596,739,300	
第329回利付国債（10年）	4,690,000,000	4,745,248,200	
第330回利付国債（10年）	3,180,000,000	3,224,170,200	
第331回利付国債（10年）	1,400,000,000	1,414,924,000	
第332回利付国債（10年）	2,920,000,000	2,955,653,200	
第333回利付国債（10年）	3,950,000,000	4,003,759,500	
第334回利付国債（10年）	3,990,000,000	4,050,807,600	
第335回利付国債（10年）	3,890,000,000	3,944,926,800	
第336回利付国債（10年）	2,460,000,000	2,497,711,800	
第337回利付国債（10年）	1,620,000,000	1,635,552,000	
第338回利付国債（10年）	3,330,000,000	3,374,555,400	

第339回利付国債（10年）	4,020,000,000	4,078,852,800	
第340回利付国債（10年）	3,470,000,000	3,523,958,500	
第341回利付国債（10年）	3,320,000,000	3,361,699,200	
第342回利付国債（10年）	3,720,000,000	3,738,339,600	
第343回利付国債（10年）	4,870,000,000	4,894,398,700	
第344回利付国債（10年）	4,620,000,000	4,642,360,800	
第345回利付国債（10年）	6,340,000,000	6,369,227,400	
第346回利付国債（10年）	5,930,000,000	5,957,218,700	
第347回利付国債（10年）	5,250,000,000	5,273,887,500	
第348回利付国債（10年）	6,460,000,000	6,488,940,800	
第349回利付国債（10年）	5,750,000,000	5,775,242,500	
第350回利付国債（10年）	7,520,000,000	7,549,779,200	
第351回利付国債（10年）	3,650,000,000	3,663,870,000	
第352回利付国債（10年）	3,750,000,000	3,762,337,500	
第353回利付国債（10年）	4,230,000,000	4,242,986,100	
第355回利付国債（10年）	4,600,000,000	4,610,074,000	
第356回利付国債（10年）	6,680,000,000	6,690,086,800	
第357回利付国債（10年）	4,480,000,000	4,483,494,400	
第358回利付国債（10年）	6,130,000,000	6,130,000,000	
第359回利付国債（10年）	6,380,000,000	6,374,704,600	
第360回利付国債（10年）	6,720,000,000	6,705,619,200	
第361回利付国債（10年）	4,130,000,000	4,115,503,700	
第362回利付国債（10年）	5,310,000,000	5,283,715,500	
第363回利付国債（10年）	9,150,000,000	9,090,891,000	
第364回利付国債（10年）	7,420,000,000	7,360,417,400	
第365回利付国債（10年）	1,300,000,000	1,288,040,000	
第1回利付国債（30年）	196,000,000	236,254,480	
第2回利付国債（30年）	268,000,000	317,370,960	
第3回利付国債（30年）	307,000,000	362,441,130	
第4回利付国債（30年）	252,000,000	312,737,040	
第5回利付国債（30年）	238,000,000	282,508,380	
第6回利付国債（30年）	339,000,000	411,532,440	
第7回利付国債（30年）	339,000,000	410,478,150	
第8回利付国債（30年）	302,000,000	351,718,260	
第9回利付国債（30年）	206,000,000	231,175,260	
第10回利付国債（30年）	398,000,000	434,098,600	

第 1 1 回利付国債 (30年)	237,000,000	274,509,990	
第 1 2 回利付国債 (30年)	325,000,000	391,969,500	
第 1 3 回利付国債 (30年)	595,000,000	712,090,050	
第 1 4 回利付国債 (30年)	683,000,000	851,591,720	
第 1 5 回利付国債 (30年)	686,000,000	865,889,780	
第 1 6 回利付国債 (30年)	547,000,000	692,835,670	
第 1 7 回利付国債 (30年)	577,000,000	725,271,690	
第 1 8 回利付国債 (30年)	687,000,000	857,059,980	
第 1 9 回利付国債 (30年)	593,000,000	741,546,500	
第 2 0 回利付国債 (30年)	655,000,000	838,537,550	
第 2 1 回利付国債 (30年)	529,000,000	664,942,420	
第 2 2 回利付国債 (30年)	695,000,000	894,701,300	
第 2 3 回利付国債 (30年)	194,000,000	250,349,240	
第 2 4 回利付国債 (30年)	541,000,000	700,270,400	
第 2 5 回利付国債 (30年)	647,000,000	820,603,040	
第 2 6 回利付国債 (30年)	1,014,000,000	1,303,882,320	
第 2 7 回利付国債 (30年)	460,000,000	600,635,800	
第 2 8 回利付国債 (30年)	1,026,000,000	1,345,968,360	
第 2 9 回利付国債 (30年)	530,000,000	689,757,900	
第 3 0 回利付国債 (30年)	1,421,000,000	1,832,805,800	
第 3 1 回利付国債 (30年)	1,583,000,000	2,021,902,580	
第 3 2 回利付国債 (30年)	1,309,000,000	1,698,846,380	
第 3 3 回利付国債 (30年)	1,317,000,000	1,646,394,870	
第 3 4 回利付国債 (30年)	1,661,000,000	2,140,464,260	
第 3 5 回利付国債 (30年)	2,029,000,000	2,549,844,300	
第 3 6 回利付国債 (30年)	1,929,000,000	2,431,041,540	
第 3 7 回利付国債 (30年)	2,037,000,000	2,534,394,660	
第 3 8 回利付国債 (30年)	1,470,000,000	1,805,571,600	
第 3 9 回利付国債 (30年)	1,270,000,000	1,587,119,000	
第 4 0 回利付国債 (30年)	1,640,000,000	2,018,446,400	
第 4 1 回利付国債 (30年)	990,000,000	1,199,315,700	
第 4 2 回利付国債 (30年)	1,370,000,000	1,660,919,500	
第 4 3 回利付国債 (30年)	1,400,000,000	1,698,606,000	
第 4 4 回利付国債 (30年)	1,470,000,000	1,784,859,300	
第 4 5 回利付国債 (30年)	1,160,000,000	1,360,320,400	
第 4 6 回利付国債 (30年)	2,000,000,000	2,346,260,000	



第47回利付国債（30年）	1,490,000,000	1,780,699,000	
第48回利付国債（30年）	1,830,000,000	2,108,800,500	
第49回利付国債（30年）	1,720,000,000	1,982,386,000	
第50回利付国債（30年）	1,910,000,000	1,949,384,200	
第51回利付国債（30年）	1,670,000,000	1,516,760,800	
第52回利付国債（30年）	1,850,000,000	1,759,368,500	
第53回利付国債（30年）	1,580,000,000	1,535,159,600	
第54回利付国債（30年）	1,420,000,000	1,442,620,600	
第55回利付国債（30年）	1,410,000,000	1,431,107,700	
第56回利付国債（30年）	1,970,000,000	1,997,599,700	
第57回利付国債（30年）	1,200,000,000	1,215,624,000	
第58回利付国債（30年）	2,580,000,000	2,608,147,800	
第59回利付国債（30年）	1,440,000,000	1,419,465,600	
第60回利付国債（30年）	1,640,000,000	1,690,823,600	
第61回利付国債（30年）	1,400,000,000	1,373,596,000	
第62回利付国債（30年）	1,370,000,000	1,274,168,500	
第63回利付国債（30年）	1,530,000,000	1,381,758,300	
第64回利付国債（30年）	1,550,000,000	1,397,123,500	
第65回利付国債（30年）	1,460,000,000	1,313,459,800	
第66回利付国債（30年）	1,160,000,000	1,042,747,200	
第67回利付国債（30年）	2,420,000,000	2,289,586,200	
第68回利付国債（30年）	1,520,000,000	1,439,151,200	
第69回利付国債（30年）	1,660,000,000	1,613,503,400	
第70回利付国債（30年）	1,830,000,000	1,778,375,700	
第71回利付国債（30年）	2,030,000,000	1,972,348,000	
第72回利付国債（30年）	1,960,000,000	1,901,690,000	
第73回利付国債（30年）	330,000,000	320,116,500	
第61回利付国債（20年）	549,000,000	555,549,570	
第62回利付国債（20年）	560,000,000	566,596,800	
第63回利付国債（20年）	617,000,000	632,677,970	
第64回利付国債（20年）	821,000,000	846,984,650	
第65回利付国債（20年）	648,000,000	671,619,600	
第66回利付国債（20年）	240,000,000	248,301,600	
第67回利付国債（20年）	80,000,000	83,285,600	
第68回利付国債（20年）	1,041,000,000	1,090,343,400	
第69回利付国債（20年）	120,000,000	125,434,800	

第70回利付国債（20年）	732,000,000	774,214,440	
第71回利付国債（20年）	360,000,000	379,062,000	
第72回利付国債（20年）	1,079,000,000	1,139,413,210	
第73回利付国債（20年）	520,000,000	550,243,200	
第74回利付国債（20年）	698,000,000	740,598,940	
第75回利付国債（20年）	705,000,000	751,621,650	
第76回利付国債（20年）	410,000,000	434,559,000	
第77回利付国債（20年）	370,000,000	393,313,700	
第78回利付国債（20年）	310,000,000	330,075,600	
第79回利付国債（20年）	150,000,000	160,219,500	
第80回利付国債（20年）	585,000,000	626,821,650	
第81回利付国債（20年）	250,000,000	268,310,000	
第82回利付国債（20年）	1,082,000,000	1,165,162,520	
第83回利付国債（20年）	395,000,000	427,370,250	
第84回利付国債（20年）	880,000,000	948,719,200	
第85回利付国債（20年）	520,000,000	565,338,800	
第86回利付国債（20年）	1,047,000,000	1,146,904,740	
第87回利付国債（20年）	420,000,000	458,346,000	
第88回利付国債（20年）	1,264,000,000	1,391,701,920	
第89回利付国債（20年）	340,000,000	372,867,800	
第90回利付国債（20年）	1,270,000,000	1,399,222,500	
第91回利付国債（20年）	548,000,000	606,290,760	
第92回利付国債（20年）	1,282,000,000	1,412,571,700	
第93回利付国債（20年）	190,000,000	209,307,800	
第94回利付国債（20年）	875,000,000	968,388,750	
第95回利付国債（20年）	1,107,000,000	1,242,507,870	
第96回利付国債（20年）	340,000,000	377,978,000	
第97回利付国債（20年）	573,000,000	643,043,520	
第98回利付国債（20年）	610,000,000	681,144,300	
第99回利付国債（20年）	1,480,000,000	1,659,775,600	
第100回利付国債（20年）	1,030,000,000	1,165,949,700	
第101回利付国債（20年）	723,000,000	827,242,140	
第102回利付国債（20年）	520,000,000	597,870,000	
第103回利付国債（20年）	760,000,000	868,984,000	
第104回利付国債（20年）	610,000,000	689,733,100	
第105回利付国債（20年）	920,000,000	1,044,319,600	

第106回利付国債（20年）	571,000,000	651,922,120	
第107回利付国債（20年）	607,000,000	691,870,740	
第108回利付国債（20年）	1,000,000,000	1,126,140,000	
第109回利付国債（20年）	560,000,000	632,945,600	
第110回利付国債（20年）	876,000,000	1,002,503,160	
第111回利付国債（20年）	861,000,000	995,307,390	
第112回利付国債（20年）	1,050,000,000	1,206,103,500	
第113回利付国債（20年）	922,000,000	1,063,342,600	
第114回利付国債（20年）	1,600,000,000	1,851,808,000	
第115回利付国債（20年）	944,000,000	1,099,939,360	
第116回利付国債（20年）	461,000,000	539,093,400	
第117回利付国債（20年）	1,320,000,000	1,532,982,000	
第118回利付国債（20年）	520,000,000	601,676,400	
第119回利付国債（20年）	400,000,000	456,196,000	
第120回利付国債（20年）	780,000,000	876,649,800	
第121回利付国債（20年）	1,299,000,000	1,496,123,250	
第122回利付国債（20年）	100,000,000	114,322,000	
第123回利付国債（20年）	1,318,000,000	1,545,499,980	
第124回利付国債（20年）	1,240,000,000	1,443,174,000	
第125回利付国債（20年）	1,844,000,000	2,184,697,440	
第126回利付国債（20年）	200,000,000	233,354,000	
第127回利付国債（20年）	440,000,000	509,423,200	
第128回利付国債（20年）	1,974,000,000	2,290,787,520	
第129回利付国債（20年）	280,000,000	322,352,800	
第130回利付国債（20年）	1,862,000,000	2,148,059,060	
第131回利付国債（20年）	420,000,000	480,555,600	
第132回利付国債（20年）	187,000,000	214,440,380	
第133回利付国債（20年）	2,320,000,000	2,682,917,600	
第134回利付国債（20年）	2,455,000,000	2,844,215,700	
第135回利付国債（20年）	50,000,000	57,431,500	
第136回利付国債（20年）	190,000,000	216,356,800	
第137回利付国債（20年）	2,392,000,000	2,752,019,920	
第138回利付国債（20年）	360,000,000	406,886,400	
第139回利付国債（20年）	310,000,000	353,517,800	
第140回利付国債（20年）	2,717,000,000	3,130,799,100	
第141回利付国債（20年）	1,120,000,000	1,293,118,400	

第142回利付国債（20年）	2,000,000,000	2,330,300,000	
第143回利付国債（20年）	1,840,000,000	2,107,352,000	
第144回利付国債（20年）	400,000,000	453,800,000	
第145回利付国債（20年）	3,060,000,000	3,544,306,200	
第146回利付国債（20年）	2,900,000,000	3,365,073,000	
第147回利付国債（20年）	2,910,000,000	3,347,169,300	
第148回利付国債（20年）	2,510,000,000	2,861,952,200	
第149回利付国債（20年）	3,190,000,000	3,641,927,300	
第150回利付国債（20年）	2,840,000,000	3,211,869,600	
第151回利付国債（20年）	2,710,000,000	2,999,048,600	
第152回利付国債（20年）	2,590,000,000	2,867,725,700	
第153回利付国債（20年）	3,060,000,000	3,428,852,400	
第154回利付国債（20年）	2,670,000,000	2,959,134,300	
第155回利付国債（20年）	2,450,000,000	2,650,018,000	
第156回利付国債（20年）	2,910,000,000	2,908,050,300	
第157回利付国債（20年）	3,060,000,000	2,968,812,000	
第158回利付国債（20年）	2,450,000,000	2,476,974,500	
第159回利付国債（20年）	3,020,000,000	3,091,694,800	
第160回利付国債（20年）	2,170,000,000	2,251,526,900	
第161回利付国債（20年）	2,410,000,000	2,461,935,500	
第162回利付国債（20年）	3,260,000,000	3,326,471,400	
第163回利付国債（20年）	2,310,000,000	2,354,328,900	
第164回利付国債（20年）	3,130,000,000	3,137,011,200	
第165回利付国債（20年）	2,480,000,000	2,481,860,000	
第166回利付国債（20年）	3,150,000,000	3,246,610,500	
第167回利付国債（20年）	2,540,000,000	2,532,100,600	
第168回利付国債（20年）	2,120,000,000	2,075,119,600	
第169回利付国債（20年）	2,450,000,000	2,352,906,500	
第170回利付国債（20年）	1,490,000,000	1,427,881,900	
第171回利付国債（20年）	2,150,000,000	2,055,873,000	
第172回利付国債（20年）	2,360,000,000	2,292,244,400	
第173回利付国債（20年）	2,730,000,000	2,646,243,600	
第174回利付国債（20年）	3,410,000,000	3,301,323,300	
第175回利付国債（20年）	2,390,000,000	2,351,473,200	
第176回利付国債（20年）	2,860,000,000	2,808,548,600	
第177回利付国債（20年）	2,630,000,000	2,532,164,000	

	第178回利付国債(20年)	3,270,000,000	3,204,174,900	
	第179回利付国債(20年)	420,000,000	411,448,800	
国債証券 合計		522,844,000,000	546,949,021,730	
地方債証券	第1回東京都公募公債(20年)	20,000,000	20,417,200	
	第4回東京都公募公債(20年)	200,000,000	211,556,000	
	第5回東京都公募公債(20年)	100,000,000	106,515,000	
	第7回東京都公募公債(20年)	100,000,000	107,731,000	
	第7回東京都公募公債(30年)	80,000,000	104,437,600	
	第10回東京都公募公債(30年)	100,000,000	128,314,000	
	第20回東京都公募公債(20年)	80,000,000	91,548,800	
	第21回東京都公募公債(20年)	80,000,000	92,471,200	
	第28回東京都公募公債(20年)	100,000,000	113,503,000	
	第33回東京都公募公債(20年)	100,000,000	95,843,000	
	第719回東京都公募公債	300,000,000	302,835,000	
	第722回東京都公募公債	100,000,000	101,076,000	
	第724回東京都公募公債	800,000,000	808,928,000	
	第728回東京都公募公債	900,000,000	910,728,000	
	第729回東京都公募公債	200,000,000	202,868,000	
	第730回東京都公募公債	100,000,000	101,379,000	
	第733回東京都公募公債	700,000,000	709,443,000	
	第738回東京都公募公債	100,000,000	101,194,000	
	第782回東京都公募公債	100,000,000	100,599,000	
	第809回東京都公募公債	100,000,000	99,027,000	
	第3回東京都公募公債(20年)	400,000,000	418,980,000	
	平成25年度第7回北海道公募公債	150,000,000	151,848,000	
	平成26年度第9回北海道公募公債	100,000,000	101,391,000	
	平成26年度第13回北海道公募公債	100,000,000	101,302,000	
	平成27年度第5回北海道公募公債	100,000,000	101,891,000	
	第29回1号宮城県公募公債	300,000,000	303,441,000	
	第2回神奈川県公募公債(20年)	680,000,000	719,480,800	
	第2回神奈川県公募公債(30年)	180,000,000	239,331,600	
	第4回神奈川県公募公債(30年)	100,000,000	131,748,000	
	第27回神奈川県公募公債(20年)	100,000,000	112,125,000	
	第234回神奈川県公募公債	100,000,000	100,750,000	
	第11回大阪府公募公債(20年)	100,000,000	114,883,000	
	第153回大阪府公募公債(5年)	300,000,000	299,958,000	

第184回大阪府公募公債（5年）	120,000,000	119,794,800	
第359回大阪府公募公債	56,000,000	56,075,040	
第372回大阪府公募公債	200,000,000	201,686,000	
第375回大阪府公募公債	100,000,000	101,285,000	
第376回大阪府公募公債	106,000,000	107,405,560	
第378回大阪府公募公債	100,000,000	101,245,000	
第385回大阪府公募公債	200,000,000	203,048,000	
第388回大阪府公募公債	200,000,000	202,788,000	
第391回大阪府公募公債	210,000,000	213,015,600	
第393回大阪府公募公債	110,000,000	111,523,500	
第435回大阪府公募公債	130,000,000	130,379,600	
第460回大阪府公募公債	194,000,000	192,110,440	
第464回大阪府公募公債	800,000,000	788,192,000	
第467回大阪府公募公債	500,000,000	495,900,000	
平成26年度第2回京都府公募公債（15年）	200,000,000	212,998,000	
平成26年度第5回京都府公募公債（20年）	100,000,000	112,769,000	
第1回兵庫県公募公債（12年）	100,000,000	102,595,000	
第1回兵庫県公募公債（15年）	300,000,000	321,690,000	
第2回兵庫県公募公債（30年）	90,000,000	116,777,700	
平成25年度第4回兵庫県公募公債	100,000,000	101,236,000	
第27回兵庫県公募公債（20年）	200,000,000	197,530,000	
第6回静岡県公募公債（15年）	300,000,000	319,497,000	
第11回静岡県公募公債（20年）	550,000,000	626,048,500	
第14回静岡県公募公債（20年）	100,000,000	114,599,000	
平成25年度第1回静岡県公募公債	100,000,000	100,681,000	
平成25年度第5回静岡県公募公債	290,000,000	293,877,300	
平成25年度第7回静岡県公募公債	100,000,000	101,280,000	
平成25年度第8回静岡県公募公債	159,800,000	161,682,444	
平成26年度第3回静岡県公募公債	800,000,000	812,296,000	
令和2年度第15回静岡県公募公債（5年）	120,000,000	119,900,400	
令和2年度第13回静岡県公募公債（5年）	120,000,000	119,900,400	
平成20年度第8回愛知県公募公債（20年）	200,000,000	225,688,000	
平成21年度第5回愛知県公募公債（20年）	700,000,000	808,010,000	
平成25年度第16回愛知県公募公債	700,000,000	708,267,000	
平成26年度第7回愛知県公募公債	600,000,000	608,604,000	
平成26年度第15回愛知県公募公債	200,000,000	202,698,000	

平成27年度第7回愛知県公募公債	100,000,000	101,831,000	
平成30年度第5回愛知県公募公債	100,000,000	100,348,000	
平成30年度第8回愛知県公募公債	200,000,000	201,428,000	
平成26年度第7回広島県公募公債	260,000,000	263,580,200	
平成28年度第1回広島県公募公債(20年)	100,000,000	98,887,000	
平成30年度第4回広島県公募公債	200,000,000	201,464,000	
第10回埼玉県公募公債(20年)	100,000,000	114,785,000	
第14回埼玉県公募公債(20年)	200,000,000	227,432,000	
第16回埼玉県公募公債(20年)	100,000,000	110,106,000	
平成26年度第8回埼玉県公募公債	100,000,000	100,953,000	
平成30年度第4回埼玉県公募公債	100,000,000	100,411,000	
令和3年度第2回埼玉県公募公債(5年)	110,000,000	109,884,500	
平成19年度第1回福岡県公募公債(30年)	70,000,000	91,705,600	
平成20年度第1回福岡県公募公債(30年)	80,000,000	101,463,200	
平成22年度第2回福岡県公募公債(20年)	800,000,000	934,000,000	
平成25年度第9回福岡県公募公債	100,000,000	101,349,000	
平成26年度第8回福岡県公募公債	200,000,000	202,456,000	
平成26年度第1回福岡県公募公債	100,000,000	101,533,000	
平成27年度第7回福岡県公募公債	100,000,000	101,681,000	
令和2年度第4回福岡県公募公債	200,000,000	198,646,000	
第9回千葉県公募公債(20年)	80,000,000	91,030,400	
平成25年度第1回千葉県公募公債	82,500,000	83,068,425	
平成25年度第8回千葉県公募公債	100,000,000	101,183,000	
平成27年度第3回千葉県公募公債	200,000,000	203,402,000	
平成28年度第3回千葉県公募公債	400,000,000	400,176,000	
平成27年度第2回新潟県公募公債	100,000,000	100,748,000	
平成30年度第3回茨城県公募公債(5年)	150,000,000	150,046,500	
第7回群馬県公募公債(20年)	100,000,000	97,698,000	
平成27年度第1回岐阜県公募公債	300,000,000	305,361,000	
令和2年度第2回岐阜県公募公債(5年)	100,000,000	99,982,000	
平成25年度第1回大分県公募公債	103,250,000	104,445,635	
平成27年度第1回大分県公募公債	203,400,000	206,819,154	
第123回共同発行市場公募地方債	700,000,000	708,253,000	
第124回共同発行市場公募地方債	700,000,000	709,198,000	
第125回共同発行市場公募地方債	100,000,000	101,252,000	
第127回共同発行市場公募地方債	100,000,000	101,147,000	

第128回共同発行市場公募地方債	300,000,000	303,495,000	
第130回共同発行市場公募地方債	200,000,000	202,944,000	
第131回共同発行市場公募地方債	100,000,000	101,327,000	
第132回共同発行市場公募地方債	100,000,000	101,382,000	
第133回共同発行市場公募地方債	200,000,000	203,002,000	
第134回共同発行市場公募地方債	250,000,000	253,802,500	
第135回共同発行市場公募地方債	200,000,000	203,086,000	
第136回共同発行市場公募地方債	300,000,000	304,431,000	
第140回共同発行市場公募地方債	200,000,000	202,770,000	
第142回共同発行市場公募地方債	400,000,000	403,916,000	
第144回共同発行市場公募地方債	200,000,000	202,818,000	
第145回共同発行市場公募地方債	100,000,000	101,240,000	
第151回共同発行市場公募地方債	200,000,000	203,272,000	
第158回共同発行市場公募地方債	200,000,000	200,384,000	
第185回共同発行市場公募地方債	300,000,000	301,944,000	
平成30年度第1回福島県公募公債	100,000,000	100,768,000	
平成25年度第1回栃木県公募公債	100,000,000	101,156,000	
平成24年度第2回熊本県公募公債	50,000,000	50,282,500	
令和3年度第1回熊本県公募公債(5年)	200,000,000	199,686,000	
平成25年度第1回浜松市公募公債	161,000,000	163,368,310	
第5回大阪市公募公債(20年)	100,000,000	115,243,000	
第15回大阪市公募公債(20年)	100,000,000	116,646,000	
平成26年度第7回大阪市公募公債	100,000,000	101,474,000	
第1回名古屋市公募公債(20年)	200,000,000	207,384,000	
第1回名古屋市公募公債(30年)	100,000,000	126,629,000	
第9回名古屋市公募公債(20年)	100,000,000	113,047,000	
第9回名古屋市公募公債(30年)	90,000,000	114,365,700	
第28回名古屋市公募公債(5年)	500,000,000	499,710,000	
第491回名古屋市公募公債	400,000,000	407,616,000	
第1回京都市公募公債(15年)	100,000,000	104,741,000	
第3回京都市公募公債(20年)	100,000,000	107,969,000	
第5回京都市公募公債(20年)	50,000,000	55,586,500	
平成18年度第3回神戸市公募公債(20年)	110,000,000	121,999,900	
平成20年度第24回神戸市公募公債(20年)	200,000,000	226,230,000	
平成22年度第4回神戸市公募公債	100,000,000	114,181,000	
第5回横浜市公募公債(20年)	100,000,000	107,229,000	



第7回横浜市公募公債（20年）	450,000,000	485,343,000	
平成27年度第2回横浜市公募公債	200,000,000	203,672,000	
平成27年度第3回横浜市公募公債	400,000,000	407,112,000	
平成27年度第4回横浜市公募公債	300,000,000	305,118,000	
第27回横浜市公募公債（20年）	100,000,000	113,740,000	
第33回横浜市公募公債（20年）	100,000,000	97,915,000	
第35回横浜市公募公債（20年）	500,000,000	496,420,000	
第54回横浜市公募公債（5年）	300,000,000	299,946,000	
平成22年度第8回札幌市公募公債（30年）	80,000,000	103,039,200	
平成23年度第3回札幌市公募公債	100,000,000	115,780,000	
令和元年度第2回札幌市公募公債（5年）	600,000,000	600,000,000	
令和2年度第7回札幌市公募公債	200,000,000	197,914,000	
令和3年度第2回札幌市公募公債（5年）	100,000,000	99,891,000	
第7回川崎市公募公債（20年）	100,000,000	114,071,000	
第62回川崎市公募公債（5年）	490,000,000	489,230,700	
第17回北九州市公募公債（20年）	100,000,000	113,440,000	
平成25年度第3回北九州市公募公債	100,000,000	101,349,000	
平成25年度第4回福岡市公募公債	50,000,000	50,572,500	
平成30年度第11回福岡市公募公債（5年）	100,000,000	100,021,000	
平成25年度第2回広島市公募公債	100,000,000	101,336,000	
平成26年度第4回福井県公募公債	100,000,000	101,300,000	
平成28年度第1回山梨県公募公債	200,000,000	200,094,000	
平成30年度第1回山梨県公募公債	100,000,000	100,925,000	
第4回京都市保証京都市土地開発公社債券	200,000,000	199,738,000	
第96回愛知県・名古屋折半保証名古屋高速道路債券	100,000,000	113,494,000	
地方債証券 合計	34,545,950,000	35,904,956,908	
特殊債券			
第4回政府保証新関西国際空港債券	104,000,000	105,700,400	
第6回神奈川県住宅供給公社債券	100,000,000	98,981,000	
第19回政府保証日本政策投資銀行	100,000,000	100,755,000	
第22回政府保証日本政策投資銀行	20,000,000	20,264,800	
第26回政府保証日本政策投資銀行	100,000,000	101,355,000	
第36回日本政策投資銀行債券（財投機関債）	30,000,000	33,387,300	
第1回日本高速道路保有・債務返済機構債券（財投機関債）	100,000,000	146,467,000	
第8回日本高速道路保有・債務返済機構債券（財投機関債）	140,000,000	153,906,200	

第17回日本高速道路保有・債務返済機構債券（財投機関債）	300,000,000	331,818,000	
第18回日本高速道路保有・債務返済機構債券（財投機関債）	30,000,000	43,590,300	
第19回日本高速道路保有・債務返済機構債券（財投機関債）	200,000,000	285,588,000	
第20回日本高速道路保有・債務返済機構債券（財投機関債）	200,000,000	222,658,000	
第22回日本高速道路保有・債務返済機構債券（財投機関債）	110,000,000	155,039,500	
第23回日本高速道路保有・債務返済機構債券（財投機関債）	300,000,000	337,305,000	
第27回日本高速道路保有・債務返済機構債券（財投機関債）	200,000,000	225,256,000	
第28回道路債券（財投機関債）	100,000,000	127,671,000	
第33回道路債券（財投機関債）	300,000,000	388,527,000	
第38回道路債券（財投機関債）	200,000,000	211,710,000	
第42回道路債券（財投機関債）	200,000,000	213,706,000	
第83回日本高速道路保有・債務返済機構債券（財投機関債）	150,000,000	173,463,000	
第95回日本高速道路保有・債務返済機構債券（財投機関債）	100,000,000	114,613,000	
第101回政府保証日本高速道路保有・債務返済機構債券	100,000,000	128,693,000	
第106回日本高速道路保有・債務返済機構債券（財投機関債）	400,000,000	404,572,000	
第109回政府保証日本高速道路保有・債務返済機構債券	100,000,000	127,176,000	
第110回日本高速道路保有・債務返済機構債券（財投機関債）	100,000,000	101,267,000	
第116回政府保証日本高速道路保有・債務返済機構債券	100,000,000	120,394,000	
第118回政府保証日本高速道路保有・債務返済機構債券	100,000,000	114,590,000	
第121回日本高速道路保有・債務返済機構債券（財投機関債）	100,000,000	101,264,000	
第145回日本高速道路保有・債務返済機構債券（財投機関債）	100,000,000	114,861,000	
第148回政府保証日本高速道路保有・債務返済機構債券	100,000,000	114,830,000	
第150回日本高速道路保有・債務返済機構債券（財投機関債）	300,000,000	324,972,000	
第153回日本高速道路保有・債務返済機構債券（財投機関債）	100,000,000	127,627,000	
第158回政府保証日本高速道路保有・債務返済機構債券	100,000,000	124,957,000	
第160回日本高速道路保有・債務返済機構債券（財投機関債）	100,000,000	110,349,000	

第162回政府保証日本高速道路保有・債務返済機構債券	100,000,000	114,653,000	
第165回政府保証日本高速道路保有・債務返済機構債券	100,000,000	121,925,000	
第184回政府保証日本高速道路保有・債務返済機構債券	30,000,000	30,264,900	
第186回政府保証日本高速道路保有・債務返済機構債券	170,700,000	171,995,613	
第189回政府保証日本高速道路保有・債務返済機構債券	153,000,000	154,044,990	
第190回政府保証日本高速道路保有・債務返済機構債券	340,000,000	342,777,800	
第193回政府保証日本高速道路保有・債務返済機構債券	100,000,000	101,254,000	
第195回政府保証日本高速道路保有・債務返済機構債券	323,000,000	327,438,020	
第200回政府保証日本高速道路保有・債務返済機構債券	308,000,000	312,151,840	
第207回政府保証日本高速道路保有・債務返済機構債券	208,000,000	210,795,520	
第213回政府保証日本高速道路保有・債務返済機構債券	100,000,000	101,399,000	
第215回政府保証日本高速道路保有・債務返済機構債券	100,000,000	101,510,000	
第220回政府保証日本高速道路保有・債務返済機構債券	100,000,000	101,560,000	
第222回政府保証日本高速道路保有・債務返済機構債券	124,000,000	125,874,880	
第226回政府保証日本高速道路保有・債務返済機構債券	100,000,000	112,113,000	
第231回政府保証日本高速道路保有・債務返済機構債券	483,000,000	489,853,770	
第234回政府保証日本高速道路保有・債務返済機構債券	100,000,000	101,376,000	
第241回政府保証日本高速道路保有・債務返済機構債券	200,000,000	202,864,000	
第247回政府保証日本高速道路保有・債務返済機構債券	133,000,000	135,261,000	
第249回政府保証日本高速道路保有・債務返済機構債券	101,000,000	102,674,580	
第251回政府保証日本高速道路保有・債務返済機構債券	100,000,000	101,955,000	
第266回政府保証日本高速道路保有・債務返済機構債券	100,000,000	101,272,000	
第269回政府保証日本高速道路保有・債務返済機構債券	200,000,000	201,134,000	
第1回地方公共団体金融機構債券（20年）（財投機関債）	50,000,000	57,581,500	
第3回公営企業債券（20年）（財投機関債）	120,000,000	121,368,000	

第4回公営企業債券（30年）（財投機関債）	100,000,000	129,874,000	
第6回公営企業債券（20年）（財投機関債）	100,000,000	103,766,000	
第7回公営企業債券（20年）（財投機関債）	100,000,000	104,637,000	
第8回公営企業債券（20年）（財投機関債）	100,000,000	104,743,000	
第9回公営企業債券（20年）（財投機関債）	50,000,000	53,046,000	
第11回地方公共団体金融機構債券（20年）（財投機関債）	100,000,000	113,858,000	
第12回公営企業債券（20年）（財投機関債）	300,000,000	318,831,000	
第13回地方公共団体金融機構債券（20年）（財投機関債）	100,000,000	116,618,000	
第14回地方公共団体金融機構債券（20年）（財投機関債）	80,000,000	94,006,400	
第16回地方公共団体金融機構債券（20年）（財投機関債）	80,000,000	91,784,800	
第17回公営企業債券（20年）（財投機関債）	150,000,000	164,578,500	
第23回地方公共団体金融機構債券（20年）（財投機関債）	100,000,000	113,775,000	
第24回公営企業債券（20年）（財投機関債）	100,000,000	113,203,000	
F24回地方公共団体金融機構債券（財投機関債）	70,000,000	71,292,200	
第27回地方公共団体金融機構債券（20年）（財投機関債）	50,000,000	57,630,000	
第44回地方公共団体金融機構債券（20年）（財投機関債）	100,000,000	110,627,000	
第46回政府保証地方公共団体金融機構債券	17,000,000	17,129,030	
第47回政府保証地方公共団体金融機構債券	100,000,000	100,672,000	
第47回地方公共団体金融機構債券（財投機関債）	200,000,000	201,378,000	
第48回政府保証地方公共団体金融機構債券	36,000,000	36,285,120	
第51回政府保証地方公共団体金融機構債券	100,000,000	101,295,000	
F54回地方公共団体金融機構債券（財投機関債）	200,000,000	206,656,000	
第54回地方公共団体金融機構債券（財投機関債）	200,000,000	202,596,000	
第55回政府保証地方公共団体金融機構債券	465,000,000	471,156,600	
第58回政府保証地方公共団体金融機構債券	300,000,000	304,122,000	
第59回政府保証地方公共団体金融機構債券	315,000,000	319,652,550	
第60回地方公共団体金融機構債券（財投機関債）	200,000,000	203,308,000	
第61回政府保証地方公共団体金融機構債券	100,000,000	101,535,000	
第64回政府保証地方公共団体金融機構債券	240,000,000	243,446,400	
第73回政府保証地方公共団体金融機構債券	302,000,000	306,937,700	
第77回地方公共団体金融機構債券（財投機関債）	300,000,000	305,202,000	
第78回政府保証地方公共団体金融機構債券	150,000,000	152,155,500	

第82回政府保証地方公共団体金融機構債券	674,000,000	674,411,140	
第83回政府保証地方公共団体金融機構債券	102,000,000	102,063,240	
F90回地方公共団体金融機構債券（財投機関債）	100,000,000	108,797,000	
第100回政府保証地方公共団体金融機構債券	225,000,000	225,123,750	
F104回地方公共団体金融機構債券（財投機関債）	100,000,000	103,982,000	
F131回地方公共団体金融機構債券（財投機関債）	70,000,000	78,214,500	
F151回地方公共団体金融機構債券（財投機関債）	100,000,000	107,064,000	
F203回地方公共団体金融機構債券（財投機関債）	200,000,000	211,024,000	
F234回地方公共団体金融機構債券（財投機関債）	100,000,000	114,550,000	
第27回首都高速道路	100,000,000	100,038,000	
第24回阪神高速道路	200,000,000	199,942,000	
第10回日本政策金融公庫（財投機関債）	80,000,000	92,446,400	
第15回日本政策金融公庫（財投機関債）	80,000,000	91,460,800	
第5回本州四国連絡橋債券（財投機関債）	200,000,000	212,512,000	
第16回政府保証民間都市開発債券	90,000,000	91,099,800	
第48回福祉医療機構債券（財投機関債）	400,000,000	402,324,000	
第54回福祉医療機構債券（財投機関債）	100,000,000	100,441,000	
第4回中部国際空港（財投機関債）	200,000,000	201,802,000	
第18回政府保証中部国際空港債券	200,000,000	201,538,000	
第232回政府保証預金保険機構債券	400,000,000	401,256,000	
第1回貸付債権担保住宅金融支援機構債券	32,214,000	32,579,306	
第1回貸付債権担保S種住宅金融支援機構債券	11,071,000	11,237,950	
第2回貸付債権担保住宅金融支援機構債券	36,255,000	37,094,303	
第2回貸付債権担保S種住宅金融支援機構債券	11,233,000	11,440,136	
第2回貸付債権担保T種住宅金融支援機構債券	48,421,000	48,246,200	
第3回貸付債権担保T種住宅金融支援機構債券	51,906,000	51,757,548	
第4回貸付債権担保住宅金融支援機構債券	11,099,000	11,284,686	
第4回貸付債権担保T種住宅金融支援機構債券	61,965,000	61,648,978	
第6回貸付債権担保S種住宅金融公庫債券	19,936,000	19,996,206	
第6回貸付債権担保住宅金融支援機構債券	10,978,000	11,179,665	
第6回貸付債権担保S種住宅金融支援機構債券	11,996,000	12,258,232	
第7回貸付債権担保S種住宅金融公庫債券	40,132,000	40,251,593	
第8回貸付債権担保住宅金融支援機構債券	23,120,000	23,559,511	

第 8 回貸付債権担保 T 種住宅金融支援機構債券	81,615,000	81,247,732	
第 9 回貸付債権担保 S 種住宅金融公庫債券	10,636,000	10,751,826	
第 9 回貸付債権担保 S 種住宅金融支援機構債券	12,730,000	13,158,873	
第 1 0 回貸付債権担保 S 種住宅金融公庫債券	10,995,000	11,151,898	
第 1 3 回貸付債権担保住宅金融支援機構債券	24,696,000	25,360,075	
第 1 6 回貸付債権担保 S 種住宅金融支援機構債券	26,997,000	27,050,184	
第 1 7 回貸付債権担保 S 種住宅金融支援機構債券	27,096,000	27,153,443	
第 1 8 回貸付債権担保 S 種住宅金融支援機構債券	8,979,000	8,995,611	
第 1 9 回貸付債権担保住宅金融公庫債券	19,668,000	19,707,336	
第 2 0 回貸付債権担保住宅金融公庫債券	9,819,000	9,844,136	
第 2 9 回貸付債権担保住宅金融支援機構債券	22,781,000	24,216,430	
第 3 1 回貸付債権担保住宅金融公庫債券	10,671,000	10,760,422	
第 3 1 回貸付債権担保住宅金融支援機構債券	22,995,000	24,395,395	
第 3 2 回貸付債権担保住宅金融公庫債券	22,804,000	23,096,347	
第 3 3 回貸付債権担保住宅金融支援機構債券	23,049,000	24,366,941	
第 3 5 回貸付債権担保住宅金融支援機構債券	22,638,000	23,939,911	
第 3 6 回貸付債権担保住宅金融支援機構債券	43,986,000	46,272,832	
第 3 7 回貸付債権担保住宅金融公庫債券	11,539,000	11,742,432	
第 3 7 回貸付債権担保住宅金融支援機構債券	44,988,000	47,308,930	
第 3 8 回貸付債権担保住宅金融支援機構債券	24,547,000	25,775,086	
第 3 9 回貸付債権担保住宅金融公庫債券	33,297,000	33,769,151	
第 4 0 回貸付債権担保住宅金融支援機構債券	48,098,000	50,001,718	
第 4 1 回貸付債権担保住宅金融公庫債券	11,843,000	12,119,534	
第 4 2 回貸付債権担保住宅金融公庫債券	32,088,000	32,489,420	
第 4 3 回貸付債権担保住宅金融支援機構債券	27,887,000	29,382,022	
第 4 4 回貸付債権担保住宅金融公庫債券	21,718,000	22,124,343	
第 4 4 回貸付債権担保住宅金融支援機構債券	107,248,000	113,350,411	
第 4 5 回貸付債権担保住宅金融支援機構債券	67,641,000	71,136,010	
第 4 7 回貸付債権担保住宅金融支援機構債券	20,399,000	21,449,140	
第 4 8 回貸付債権担保住宅金融支援機構債券	42,178,000	44,311,363	
第 4 9 回貸付債権担保住宅金融支援機構債券	42,662,000	44,725,560	
第 5 0 回貸付債権担保住宅金融支援機構債券	44,824,000	46,852,734	
第 5 1 回貸付債権担保住宅金融公庫債券	10,875,000	11,015,287	
第 5 1 回貸付債権担保住宅金融支援機構債券	47,018,000	49,201,045	
第 5 2 回貸付債権担保住宅金融公庫債券	24,428,000	25,125,663	
第 5 2 回貸付債権担保住宅金融支援機構債券	51,022,000	53,341,460	

第53回貸付債権担保住宅金融支援機構債券	53,726,000	56,183,964	
第56回貸付債権担保住宅金融支援機構債券	31,402,000	32,848,376	
第57回貸付債権担保住宅金融支援機構債券	32,273,000	33,788,217	
第59回貸付債権担保住宅金融支援機構債券	69,994,000	73,506,998	
第60回貸付債権担保住宅金融支援機構債券	72,410,000	75,764,031	
第61回貸付債権担保住宅金融支援機構債券	70,708,000	73,762,585	
第62回貸付債権担保住宅金融支援機構債券	38,091,000	39,695,773	
第63回貸付債権担保住宅金融支援機構債券	38,100,000	39,552,753	
第66回貸付債権担保住宅金融支援機構債券	120,384,000	125,121,110	
第70回貸付債権担保住宅金融支援機構債券	36,360,000	37,974,020	
第74回貸付債権担保住宅金融支援機構債券	41,033,000	43,060,850	
第76回貸付債権担保住宅金融支援機構債券	35,230,000	36,715,296	
第77回一般担保住宅金融支援機構債券（財投機関債）	30,000,000	32,241,900	
第78回貸付債権担保住宅金融支援機構債券	36,197,000	37,526,515	
第81回貸付債権担保住宅金融支援機構債券	40,327,000	41,826,357	
第83回貸付債権担保住宅金融支援機構債券	42,761,000	44,304,244	
第84回貸付債権担保住宅金融支援機構債券	168,148,000	173,981,054	
第85回貸付債権担保住宅金融支援機構債券	86,562,000	89,617,638	
第88回一般担保住宅金融支援機構債券（財投機関債）	100,000,000	114,902,000	
第89回貸付債権担保住宅金融支援機構債券	46,539,000	48,025,455	
第90回貸付債権担保住宅金融支援機構債券	143,922,000	147,938,863	
第92回貸付債権担保住宅金融支援機構債券	50,282,000	51,336,916	
第93回一般担保住宅金融支援機構債券（財投機関債）	200,000,000	214,560,000	
第95回貸付債権担保住宅金融支援機構債券	62,613,000	64,189,595	
第96回貸付債権担保住宅金融支援機構債券	59,806,000	61,069,700	
第98回貸付債権担保住宅金融支援機構債券	61,319,000	63,161,635	
第100回一般担保住宅金融支援機構債券（財投機関債）	200,000,000	231,128,000	
第102回一般担保住宅金融支援機構債券（財投機関債）	100,000,000	106,871,000	
第103回貸付債権担保住宅金融支援機構債券	64,523,000	66,325,772	
第106回貸付債権担保住宅金融支援機構債券	134,586,000	135,746,131	
第109回貸付債権担保住宅金融支援機構債券	293,560,000	292,876,005	
第111回貸付債権担保住宅金融支援機構債券	225,093,000	222,225,315	
第117回貸付債権担保住宅金融支援機構債券	155,704,000	156,225,608	

第118回貸付債権担保住宅金融支援機構債券	542,374,000	544,809,259	
第121回一般担保住宅金融支援機構債券（財投機関債）	130,000,000	166,203,700	
第122回貸付債権担保住宅金融支援機構債券	238,605,000	239,273,094	
第123回一般担保住宅金融支援機構債券（財投機関債）	100,000,000	114,900,000	
第125回貸付債権担保住宅金融支援機構債券	80,117,000	80,207,532	
第127回貸付債権担保住宅金融支援機構債券	81,750,000	81,700,950	
第128回貸付債権担保住宅金融支援機構債券	80,708,000	80,783,865	
第129回貸付債権担保住宅金融支援機構債券	164,848,000	165,380,459	
第130回貸付債権担保住宅金融支援機構債券	164,214,000	164,370,003	
第131回貸付債権担保住宅金融支援機構債券	82,248,000	82,189,603	
第132回貸付債権担保住宅金融支援機構債券	82,224,000	82,191,932	
第133回貸付債権担保住宅金融支援機構債券	249,342,000	249,566,407	
第134回貸付債権担保住宅金融支援機構債券	83,589,000	83,524,636	
第136回貸付債権担保住宅金融支援機構債券	84,753,000	84,960,644	
第137回貸付債権担保住宅金融支援機構債券	170,604,000	171,303,476	
第138回貸付債権担保住宅金融支援機構債券	169,818,000	170,877,664	
第143回一般担保住宅金融支援機構債券（財投機関債）	100,000,000	106,768,000	
第147回貸付債権担保住宅金融支援機構債券	178,030,000	175,428,981	
第149回一般担保住宅金融支援機構債券（財投機関債）	200,000,000	202,884,000	
第150回貸付債権担保住宅金融支援機構債券	272,103,000	268,007,849	
第151回貸付債権担保住宅金融支援機構債券	183,302,000	181,173,863	
第152回貸付債権担保住宅金融支援機構債券	91,673,000	91,104,627	
第160回貸付債権担保住宅金融支援機構債券	94,720,000	94,366,694	
第161回一般担保住宅金融支援機構債券（財投機関債）	100,000,000	103,350,000	
第162回貸付債権担保住宅金融支援機構債券	191,492,000	190,524,965	
第164回一般担保住宅金融支援機構債券（財投機関債）	100,000,000	101,745,000	
第165回貸付債権担保住宅金融支援機構債券	96,455,000	96,010,342	
第168回貸付債権担保住宅金融支援機構債券	291,729,000	291,233,060	
第169回貸付債権担保住宅金融支援機構債券	195,794,000	195,267,314	
第170回貸付債権担保住宅金融支援機構債券	196,500,000	195,466,410	
第171回貸付債権担保住宅金融支援機構債券	197,280,000	195,368,356	
第172回貸付債権担保住宅金融支援機構債券	98,821,000	97,848,601	
第174回一般担保住宅金融支援機構債券（財投機関債）	180,000,000	194,977,800	



関債)			
第175回貸付債権担保住宅金融支援機構債券	99,861,000	99,275,814	
第176回貸付債権担保住宅金融支援機構債券	200,000,000	198,068,000	
第177回貸付債権担保住宅金融支援機構債券	200,000,000	199,412,000	
第194回一般担保住宅金融支援機構債券(財投機関債)	100,000,000	100,117,000	
第203回一般担保住宅金融支援機構債券(財投機関債)	100,000,000	100,814,000	
第231回一般担保住宅金融支援機構債券(財投機関債)	100,000,000	100,066,000	
第6回沖縄復興開発金融公庫債券(財投機関債)	50,000,000	53,395,500	
い第814号商工債券	200,000,000	200,282,000	
い第832号商工債券	100,000,000	99,971,000	
い第843号商工債券	200,000,000	200,288,000	
い第848号商工債券	100,000,000	100,039,000	
い第850号商工債券	300,000,000	300,000,000	
い第854号商工債券	400,000,000	399,644,000	
い第818号農林債券	200,000,000	200,160,000	
第341回信金中金債	100,000,000	100,090,000	
第376回信金中金債	100,000,000	99,979,000	
第11号商工債券(10年)	300,000,000	304,614,000	
第257号商工債券(3年)	200,000,000	199,880,000	
第2回信金中金債(10年)	100,000,000	101,689,000	
第7回国際協力機構債券(財投機関債)	70,000,000	81,018,000	
第83回東日本高速道路	400,000,000	399,824,000	
第78回中日本高速道路	300,000,000	300,135,000	
第29回西日本高速道路	200,000,000	202,002,000	
第56回西日本高速道路	900,000,000	900,351,000	
第61回西日本高速道路	400,000,000	399,648,000	
第72回鉄道建設・運輸施設整備支援機構債券(財投機関債)	100,000,000	105,335,000	
特殊債券 合計	32,675,088,000	34,091,442,434	
社債券			
第19回フランス相互信用連合銀行	100,000,000	102,169,000	
第26回フランス相互信用連合銀行	100,000,000	100,229,000	
第29回フランス相互信用連合銀行	200,000,000	199,276,000	
第35回フランス相互信用連合銀行	500,000,000	497,870,000	
第17回ビー・ピー・シー・イー・エス・エー	200,000,000	199,882,000	
第1回サンタンデール銀行(2019)	500,000,000	500,330,000	

第12回新関西国際空港	100,000,000	106,424,000	
第32回成田国際空港	100,000,000	100,310,000	
第17回ナショナル・オーストラリア銀行	100,000,000	100,124,000	
第1回国際石油開発帝石	100,000,000	99,689,000	
第21回大和ハウス工業	300,000,000	299,490,000	
第10回明治ホールディングス（サステナビリティ）	200,000,000	198,694,000	
第16回アサヒグループホールディングス	100,000,000	99,487,000	
第5回サントリー食品インターナショナル	200,000,000	199,226,000	
第22回味の素	100,000,000	100,544,000	
第3回 キュービー	100,000,000	99,836,000	
第13回日本たばこ産業	200,000,000	199,934,000	
第6回ヒューリック	400,000,000	399,780,000	
第4回トヨタ紡織	200,000,000	199,570,000	
第11回帝人	100,000,000	99,718,000	
第9回クラレ	100,000,000	100,162,000	
第16回旭化成	200,000,000	199,444,000	
第42回王子ホールディングス	300,000,000	298,449,000	
第11回イビデン	200,000,000	199,354,000	
第4回野村総合研究所	100,000,000	100,168,000	
第6回花王	200,000,000	199,528,000	
第19回オリエンタルランド	300,000,000	299,115,000	
第6回ヤフー	100,000,000	99,886,000	
第19回Zホールディングス	200,000,000	198,846,000	
第5回荒川化学工業（サステナビリティ）	100,000,000	99,445,000	
第11回ブリヂストン	300,000,000	299,640,000	
第12回日本電気硝子	100,000,000	99,396,000	
第4回新日本製鐵	200,000,000	199,962,000	
第19回日立製作所	100,000,000	99,322,000	
第18回デンソー	300,000,000	299,820,000	
第18回J A三井リース	100,000,000	99,590,000	
第10回三井住友トラスト・パナソニックファイナンス	100,000,000	99,447,000	
第26回トヨタ自動車（サステナビリティ）	800,000,000	797,544,000	
第1回明治安田生命2018基金	200,000,000	200,170,000	
第1回明治安田生命2019基金	200,000,000	199,992,000	
第51回住友商事	100,000,000	105,984,000	

第1回三菱UFJフィナンシャル・グループ	100,000,000	101,364,000	
第3回三菱UFJフィナンシャル・グループ	300,000,000	303,039,000	
第17回三菱UFJフィナンシャル・グループ	500,000,000	500,850,000	
第23回三菱東京UFJ銀行劣後特約付	200,000,000	235,682,000	
第26回三菱東京UFJ銀行劣後特約付	200,000,000	211,490,000	
第29回三菱東京UFJ銀行劣後特約付	200,000,000	213,856,000	
第30回三菱東京UFJ銀行(劣後特約付)	100,000,000	116,095,000	
第88回三菱東京UFJ銀行	100,000,000	111,064,000	
第15回みずほフィナンシャルグループ劣後特約付	100,000,000	99,864,000	
第18回みずほ銀行(劣後特約付)	100,000,000	107,257,000	
第28回芙蓉総合リース	500,000,000	497,270,000	
第16回エヌ・ティ・ティ・ファイナンス	1,200,000,000	1,201,104,000	
第17回エヌ・ティ・ティ・ファイナンス	300,000,000	300,498,000	
第20回エヌ・ティ・ティ・ファイナンス(グリーン)	600,000,000	597,966,000	
第65回ホンダファイナンス	300,000,000	299,616,000	
第70回ホンダファイナンス	200,000,000	199,452,000	
第72回ホンダファイナンス	400,000,000	398,852,000	
第95回トヨタファイナンス	500,000,000	499,025,000	
第96回トヨタファイナンス	800,000,000	797,496,000	
第97回トヨタファイナンス	200,000,000	199,512,000	
第31回リコーリース	100,000,000	100,249,000	
第41回リコーリース	500,000,000	497,485,000	
第79回アコム	300,000,000	300,180,000	
第80回アコム	200,000,000	199,790,000	
第81回アコム	100,000,000	99,293,000	
第47回日立キャピタル	100,000,000	100,865,000	
第87回日立キャピタル	300,000,000	299,544,000	
第201回オリックス	500,000,000	496,540,000	
第21回三井住友ファイナンス&リース	300,000,000	300,255,000	
第30回三井住友ファイナンス&リース	200,000,000	199,678,000	
第1回三菱HCキャピタル	900,000,000	896,715,000	
第69回三菱UFJリース	500,000,000	499,850,000	
第24回野村ホールディングス	100,000,000	106,583,000	
第27回野村ホールディングス	100,000,000	106,272,000	
第137回三菱地所	300,000,000	299,910,000	

第12回エヌ・ティ・ティ・ファイナンス	100,000,000	101,275,000	
第36回京王電鉄	200,000,000	200,718,000	
第34回東日本旅客鉄道	100,000,000	105,669,000	
第53回東日本旅客鉄道	300,000,000	338,256,000	
第100回東日本旅客鉄道	200,000,000	242,552,000	
第102回東日本旅客鉄道	100,000,000	101,225,000	
第163回東日本旅客鉄道	600,000,000	596,634,000	
第174回東日本旅客鉄道	700,000,000	697,144,000	
第73回西日本旅客鉄道	400,000,000	397,744,000	
第42回東海旅客鉄道	100,000,000	114,115,000	
第53回東海旅客鉄道	100,000,000	112,233,000	
第83回東海旅客鉄道	400,000,000	399,400,000	
第2回東京地下鉄	500,000,000	526,155,000	
第28回東京地下鉄	300,000,000	299,628,000	
第50回阪急阪神ホールディングス	200,000,000	200,488,000	
第58回阪急阪神ホールディングス	200,000,000	199,146,000	
第64回名古屋鉄道	200,000,000	198,806,000	
第8回ニッコンホールディングス	100,000,000	99,777,000	
第9回九州旅客鉄道	200,000,000	199,466,000	
第11回ソフトバンク	200,000,000	199,180,000	
第14回ソフトバンク	200,000,000	198,422,000	
第548回東京電力	100,000,000	111,335,000	
第567回東京電力	100,000,000	109,972,000	
第499回中部電力	100,000,000	101,484,000	
第508回関西電力	200,000,000	201,742,000	
第510回関西電力	500,000,000	505,365,000	
第518回関西電力	200,000,000	200,682,000	
第524回関西電力	200,000,000	201,490,000	
第532回関西電力	100,000,000	100,011,000	
第543回関西電力	200,000,000	199,004,000	
第381回中国電力	100,000,000	101,780,000	
第385回中国電力	100,000,000	101,815,000	
第393回中国電力	100,000,000	99,976,000	
第400回中国電力	200,000,000	200,442,000	
第409回中国電力	200,000,000	200,646,000	
第304回北陸電力	100,000,000	101,459,000	

第307回北陸電力	100,000,000	103,598,000	
第322回北陸電力	100,000,000	100,476,000	
第485回東北電力	100,000,000	100,022,000	
第494回東北電力	200,000,000	201,428,000	
第529回東北電力	500,000,000	496,665,000	
第449回九州電力	300,000,000	301,689,000	
第468回九州電力	100,000,000	100,319,000	
第471回九州電力	300,000,000	301,188,000	
第482回九州電力	300,000,000	299,916,000	
第484回九州電力	400,000,000	398,488,000	
第493回九州電力	400,000,000	397,620,000	
第29回沖縄電力	200,000,000	199,600,000	
第50回電源開発	200,000,000	200,916,000	
第57回電源開発	100,000,000	99,766,000	
第64回電源開発	600,000,000	599,460,000	
第67回電源開発	200,000,000	197,220,000	
第6回東京電力パワーグリッド	100,000,000	102,338,000	
第13回東京電力パワーグリッド	100,000,000	101,702,000	
第15回東京電力パワーグリッド	100,000,000	101,781,000	
第16回東京電力パワーグリッド	200,000,000	201,988,000	
第28回東京電力パワーグリッド	400,000,000	412,440,000	
第31回東京電力パワーグリッド	300,000,000	308,508,000	
第33回東京電力パワーグリッド	200,000,000	203,100,000	
第35回東京電力パワーグリッド	100,000,000	104,341,000	
第38回東京電力パワーグリッド	400,000,000	404,076,000	
第39回東京電力パワーグリッド	400,000,000	413,840,000	
第41回東京電力パワーグリッド	100,000,000	101,368,000	
第44回東京電力パワーグリッド	100,000,000	100,305,000	
第47回東京電力パワーグリッド	200,000,000	198,812,000	
第1回東京電力リニューアブルパワー（グリーン）	200,000,000	199,762,000	
第13回広島ガス	200,000,000	199,650,000	
第7回ファーストリテイリング	100,000,000	100,545,000	
社債券 合計	34,800,000,000	35,110,570,000	
合計	624,865,038,000	652,055,991,072	

該当事項はありません。

### 第3 デリバティブ取引及び為替予約取引の契約額等及び時価の状況表

(デリバティブ取引に関する注記)に記載しております。

#### 先進国高格付国債マザーファンド

#### 貸借対照表

(単位：円)

[令和4年2月7日現在]

資産の部	
流動資産	
コール・ローン	5,302,605,172
国債証券	91,811,213,974
未収利息	586,130,876
前払費用	20,229,148
流動資産合計	97,720,179,170
資産合計	97,720,179,170
負債の部	
流動負債	
派生商品評価勘定	1,460,727,103
未払解約金	201,000,000
未払利息	2,369
流動負債合計	1,661,729,472
負債合計	1,661,729,472
純資産の部	
元本等	
元本	86,831,686,989
剰余金	
剰余金又は欠損金(△)	9,226,762,709
元本等合計	96,058,449,698
純資産合計	96,058,449,698
負債純資産合計	97,720,179,170

#### 注記表

(重要な会計方針に係る事項に関する注記)

1. 有価証券の評価基準及び評価方法	公社債は時価で評価しております。時価評価にあたっては、価格情報会社等の提供する理論価格で評価しております。
2. デリバティブ等の評価基準及び評価方法	為替予約取引は原則としてわが国における対顧客先物相場の仲値で評価しております。
3. その他財務諸表作成のための基礎となる事項	外貨建資産等の会計処理 「投資信託財産の計算に関する規則」第60条および第61条にしたがって処理しております。

(重要な会計上の見積りに関する注記)

財務諸表の作成にあたって行った会計上の見積りが翌期間の財務諸表に重要な影響を及ぼすリスクは識別していないため、注記を省略しております。

## (貸借対照表に関する注記)

	[令和 4 年 2 月 7 日現在]
1. 期首	令和 3 年 2 月 6 日
期首元本額	83,694,364,368 円
期中追加設定元本額	13,888,423,898 円
期中一部解約元本額	10,751,101,277 円
元本の内訳※	
国内債券セレクション (ラップ向け)	685,139,559 円
三菱UFJ アドバンスト・バランス (安定型)	17,020,106 円
三菱UFJ アドバンスト・バランス (安定成長型)	18,569,426 円
先進国高格付国債ファンド (ラップ向け)	7,867,836 円
MUAM 先進国高格付国債ファンド (適格機関投資家転売制限付)	47,112,459,885 円
MUKAM 先進国高格付国債ファンド2016-09 (適格機関投資家転売制限付)	1,181,336,653 円
MUKAM 先進国高格付国債ファンド2016-10 (適格機関投資家転売制限付)	843,820,511 円
MUKAM 先進国高格付国債ファンド2016-11 (適格機関投資家転売制限付)	863,967,058 円
MUKAM 先進国高格付国債ファンド2016-12 (適格機関投資家転売制限付)	1,874,323,547 円
MUKAM 先進国高格付国債ファンド2017-03 (適格機関投資家転売制限付)	1,127,934,021 円
MUKAM 先進国高格付国債ファンド2017-05 (適格機関投資家転売制限付)	5,392,448,172 円
MUKAM 先進国高格付国債ファンド2017-07 (適格機関投資家転売制限付)	2,893,481,836 円
MUKAM 先進国高格付国債ファンド2017-09 (適格機関投資家転売制限付)	2,503,732,513 円
MUKAM 先進国高格付国債ファンド2017-11 (適格機関投資家転売制限付)	4,241,563,196 円
MUKAM 先進国高格付国債ファンド2018-01 (適格機関投資家転売制限付)	4,495,687,002 円
MUKAM 先進国高格付国債ファンド2018-03 (適格機関投資家転売制限付)	3,887,221,389 円
MUKAM 先進国高格付国債ファンド2018-06 (適格機関投資家転売制限付)	2,172,831,128 円
MUKAM 先進国高格付国債ファンド2018-07 (適格機関投資家転売制限付)	560,956,134 円
MUKAM 先進国高格付国債ファンド2018-09 (適格機関投資家転売制限付)	4,088,546,392 円
MUKAM 先進国高格付国債ファンド2018-10 (適格機関投資家転売制限付)	1,140,644,810 円
MUKAM 先進国高格付国債ファンド2018-11 (適格機関投資家転売制限付)	436,247,120 円
MUKAM 先進国高格付国債ファンド2018-12 (適格機関投資家転売制限付)	346,124,622 円
MUKAM 先進国高格付国債ファンド2019-03 (適格機関投資家転売制限付)	939,764,073 円
合計	86,831,686,989 円
2. 受益権の総数	86,831,686,989 口

※当該親投資信託受益証券を投資対象とする証券投資信託ごとの元本額

## (金融商品に関する注記)

## 1 金融商品の状況に関する事項

区分	自 令和 3 年 2 月 6 日 至 令和 4 年 2 月 7 日
----	--------------------------------------

1. 金融商品に対する取組方針	当ファンドは、「投資信託及び投資法人に関する法律」(昭和26年法律第198号)第2条第4項に定める証券投資信託であり、有価証券等の金融商品への投資を信託約款に定める「運用の基本方針」に基づき行っております。
2. 金融商品の内容及び当該金融商品に係るリスク	<p>当ファンドは、公社債等に投資しております。当該投資対象は、価格変動リスク、為替リスク等の市場リスク、信用リスクおよび流動性リスクに晒されております。</p> <p>当ファンドは、運用の効率化を図るために、為替予約取引を利用してしております。当該デリバティブ取引は、為替相場の変動による市場リスクおよび信用リスク等を有しております。</p> <p>当ファンドは、外貨の決済のために為替予約取引を利用してしております。当該デリバティブ取引は、為替相場の変動による市場リスクおよび信用リスク等を有しておりますが、ごく短期間で実際に外貨の受渡を伴うことから、為替相場の変動によるリスクは限定的であります。</p> <p>また、デリバティブ取引の時価等に関する事項についての契約額等は、あくまでもデリバティブ取引における名目的な契約額または計算上の想定元本であり、当該金額自体がデリバティブ取引のリスクの大きさを示すものではありません。</p>
3. 金融商品に係るリスク管理体制	<p>ファンドのコンセプトに応じて、適切にコントロールするため、委託会社では、運用部門において、ファンドに含まれる各種投資リスクを常時把握しつつ、ファンドのコンセプトに沿ったリスクの範囲で運用を行っております。</p> <p>また、運用部から独立した管理担当部署によりリスク運営状況のモニタリング等のリスク管理を行っており、この結果は運用管理委員会等を通じて運用部門にフィードバックされます。</p> <p>当ファンドは、ファンドの運用の指図に関する権限を再委託しております。この場合、再委託先で投資リスクに対する管理体制を構築しているほか、当該再委託先のリスクの管理体制や管理状況の確認を委託会社で行っております。</p>

## 2 金融商品の時価等に関する事項

区分	[令和4年2月7日現在]
1. 貸借対照表計上額、時価及びその差額	時価で計上しているためその差額はありません。
2. 時価の算定方法	<p>(1) 有価証券            売買目的有価証券は、(重要な会計方針に係る事項に関する注記)に記載しております。</p> <p>(2) デリバティブ取引            デリバティブ取引は、(デリバティブ取引に関する注記)に記載しております。</p> <p>(3) 上記以外の金融商品            上記以外の金融商品(コールローン等)は、短期間で決済され、時価は帳簿価額と近似していることから、当該金融商品の帳簿価額を時価としております。</p>
3. 金融商品の時価等に関する事項についての補足説明	金融商品の時価の算定においては一定の前提条件等を採用しているため、異なる前提条件等による場合、当該価額が異なることもあります。

### (有価証券に関する注記)

#### 売買目的有価証券

種類	[令和4年2月7日現在] 当期間の損益に含まれた評価差額(円)
国債証券	△1,418,979,096
合計	△1,418,979,096

(注) 当期間の開始日は、当該親投資信託の期首日であります。

### (デリバティブ取引に関する注記)

#### 取引の時価等に関する事項

#### 通貨関連

[令和4年2月7日現在]



区分	種類	契約額等 (円)		時価 (円)	評価損益 (円)
			うち1年超		
市場取引以外の取引	為替予約取引 買建	805,199,712	—	791,947,855	△13,251,857
	オーストラリアドル				
	売建	54,172,248,078	—	54,656,217,281	△483,969,203
	オーストラリアドル				
	36,684,817,335	—	37,648,323,378	△963,506,043	
	シンガポールドル				
合計		91,662,265,125	—	93,096,488,514	△1,460,727,103

(注) 時価の算定方法

1 対顧客先物相場の仲値が発表されている外貨については、以下のように評価しております。

①為替予約の受渡日（以下「当該日」といいます。）の対顧客先物相場の仲値が発表されている場合は、当該為替予約は、当該対顧客先物相場の仲値で評価しております。

②当該日の対顧客先物相場の仲値が発表されていない場合は、以下の方法によっております。

(イ) 当該日を超える対顧客先物相場が発表されている場合には、発表されている先物相場のうち当該日に最も近い前後二つの対顧客先物相場の仲値をもとに計算したレートを用いております。

(ロ) 当該日を超える対顧客先物相場が発表されていない場合には、当該日に最も近い発表されている対顧客先物相場の仲値を用いております。

2 対顧客先物相場の仲値が発表されていない外貨については、対顧客電信売買相場の仲値で評価しております。

※上記取引で、ヘッジ会計が適用されているものではありません。

(関連当事者との取引に関する注記)

該当事項はありません。

(1口当たり情報)

	[令和4年2月7日現在]
1口当たり純資産額	1.1063円
(1万口当たり純資産額)	(11,063円)

附属明細表

第1 有価証券明細表

(1) 株式

該当事項はありません。

(2) 株式以外の有価証券

(単位：円)

通貨	種類	銘柄	券面総額	評価額	備考
オーストラリアドル	国債証券	0.25 AUST GOVT 251121	115,000,000.00	109,650,011.40	
		0.5 AUST GOVT 260921	120,000,000.00	114,069,944.40	
		2.25 AUST GOVT 280521	83,000,000.00	85,420,603.70	
		2.5 AUST GOVT 300521	109,200,000.00	114,373,524.72	

		3. 25 AUST GOVT 290421	97,000,000.00	106,324,668.20	
		4. 75 AUST GOVT 270421	117,000,000.00	135,025,698.60	
オーストラリアドル合計			641,200,000.00	664,864,451.02 (54,186,452,758)	
シンガポールドル	国債証券	2. 625 SINGAPOGOV 280501	111,000,000.00	117,182,700.00	
		2. 875 SINGAPOGOV 290701	142,000,000.00	153,076,000.00	
		2. 875SINGAPOGOVT 300901	62,000,000.00	67,363,000.00	
		3. 5 SINGAPOGOVT 270301	93,000,000.00	101,509,500.00	
シンガポールドル合計			408,000,000.00	439,131,200.00 (37,624,761,216)	
合計				91,811,213,974 (91,811,213,974)	

(注1)通貨の種類ごとの小計/合計欄の( )内は、邦貨換算額であります。

(注2)合計金額欄の( )内は、外貨建有価証券に係るもので、内書であります。

#### 外貨建有価証券の内訳

種類	銘柄数	組入債券 時価比率	有価証券の 合計金額に 対する比率
オーストラリアドル	国債証券 6 銘柄	100.00%	59.02%
シンガポールドル	国債証券 4 銘柄	100.00%	40.98%

#### 第2 信用取引契約残高明細表

該当事項はありません。

#### 第3 デリバティブ取引及び為替予約取引の契約額等及び時価の状況表

(デリバティブ取引に関する注記)に記載しております。

#### MUAM ヘッジ付外国債券オープンマザーファンド

#### 貸借対照表

(単位：円)

[令和4年2月7日現在]

資産の部	
流動資産	
預金	2,304,147,222
コール・ローン	1,885,127,292
国債証券	145,311,096,933
派生商品評価勘定	10,362,744
未収入金	18,776,614,016
未収利息	385,755,559
前払費用	98,318,714

流動資産合計	168,771,422,480
資産合計	168,771,422,480
負債の部	
流動負債	
派生商品評価勘定	1,660,539,950
未払金	19,430,211,634
未払解約金	67,280,666
未払利息	842
流動負債合計	21,158,033,092
負債合計	21,158,033,092
純資産の部	
元本等	
元本	87,386,070,474
剰余金	
剰余金又は欠損金(△)	60,227,318,914
元本等合計	147,613,389,388
純資産合計	147,613,389,388
負債純資産合計	168,771,422,480

#### 注記表

##### (重要な会計方針に係る事項に関する注記)

1. 有価証券の評価基準及び評価方法	公社債は時価で評価しております。時価評価にあたっては、価格情報会社等の提供する理論価格で評価しております。
2. デリバティブ等の評価基準及び評価方法	為替予約取引は原則としてわが国における対顧客先物相場の仲値で評価しております。
3. その他財務諸表作成のための基礎となる事項	外貨建資産等の会計処理 「投資信託財産の計算に関する規則」第60条および第61条にしたがって処理しております。

##### (重要な会計上の見積りに関する注記)

財務諸表の作成にあたって行った会計上の見積りが翌期間の財務諸表に重要な影響を及ぼすリスクは識別していないため、注記を省略しております。

##### (貸借対照表に関する注記)

	[令和4年2月7日現在]
1. 期首	令和3年2月6日
期首元本額	99,382,959,964円
期中追加設定元本額	11,135,036,646円
期中一部解約元本額	23,131,926,136円
元本の内訳※	
国内債券セレクション(ラップ向け)	1,602,673,106円
三菱UFJ ヘッジ付外国債券オープン	53,954,173,222円
MUAM ヘッジ付外国債券オープンII(適格機関投資家限定)	5,444,704,273円
三菱UFJ バランスファンド40VA(適格機関投資家限定)	22,432,009,129円
三菱UFJ バランスファンドVA 20型(適格機関投資家限定)	758,586,860円
三菱UFJ バランスファンドVA 40型(適格機関投資家限定)	1,886,416,332円
三菱UFJ バランスファンドVA 50型(適格機関投資家限定)	818,182,183円
三菱UFJ バランスファンドVA 30型(適格機関投資家限定)	5,308,041円

定)	
三菱UFJ バランスファンド50VA (適格機関投資家限定)	405,472,452円
アドバンスト・バランスI (FOFs用) (適格機関投資家限定)	35,230,330円
アドバンスト・バランスII (FOFs用) (適格機関投資家限定)	43,314,546円
合計	87,386,070,474円
2. 受益権の総数	87,386,070,474口

※当該親投資信託受益証券を投資対象とする証券投資信託ごとの元本額

(金融商品に関する注記)

1 金融商品の状況に関する事項

区分	自 令和 3 年 2 月 6 日 至 令和 4 年 2 月 7 日
1. 金融商品に対する取組方針	当ファンドは、「投資信託及び投資法人に関する法律」(昭和26年法律第198号)第2条第4項に定める証券投資信託であり、有価証券等の金融商品への投資を信託約款に定める「運用の基本方針」に基づき行っております。
2. 金融商品の内容及び当該金融商品に係るリスク	当ファンドは、公社債等に投資しております。当該投資対象は、価格変動リスク、為替リスク等の市場リスク、信用リスクおよび流動性リスクに晒されております。 当ファンドは、運用の効率化を図るために、為替予約取引を利用してしております。当該デリバティブ取引は、為替相場の変動による市場リスクおよび信用リスク等を有しております。 当ファンドは、外貨の決済のために為替予約取引を利用してしております。当該デリバティブ取引は、為替相場の変動による市場リスクおよび信用リスク等を有しておりますが、ごく短期間で実際に外貨の受渡を伴うことから、為替相場の変動によるリスクは限定的であります。 また、デリバティブ取引の時価等に関する事項についての契約額等は、あくまでもデリバティブ取引における名目的な契約額または計算上の想定元本であり、当該金額自体がデリバティブ取引のリスクの大きさを示すものではありません。
3. 金融商品に係るリスク管理体制	ファンドのコンセプトに応じて、適切にコントロールするため、委託会社では、運用部門において、ファンドに含まれる各種投資リスクを常時把握しつつ、ファンドのコンセプトに沿ったリスクの範囲で運用を行っております。 また、運用部から独立した管理担当部署によりリスク運営状況のモニタリング等のリスク管理を行っており、この結果は運用管理委員会等を通じて運用部門にフィードバックされます。

2 金融商品の時価等に関する事項

区分	[令和 4 年 2 月 7 日現在]
1. 貸借対照表計上額、時価及びその差額	時価で計上しているためその差額はありません。
2. 時価の算定方法	(1) 有価証券 売買目的有価証券は、(重要な会計方針に係る事項に関する注記)に記載しております。 (2) デリバティブ取引 デリバティブ取引は、(デリバティブ取引に関する注記)に記載しております。 (3) 上記以外の金融商品 上記以外の金融商品(コールローン等)は、短期間で決済され、時価は帳簿価額と近似していることから、当該金融商品の帳簿価額を時価としております。
3. 金融商品の時価等に関する事項についての補足説明	金融商品の時価の算定においては一定の前提条件等を採用しているため、異なる前提条件等による場合、当該価額が異なることもあります。

(有価証券に関する注記)

売買目的有価証券

種類	[令和 4 年 2 月 7 日現在]
	当期間の損益に含まれた評価差額 (円)

国債証券	△5,637,868,960
合計	△5,637,868,960

(注)当期間の開始日は、当該親投資信託の期首日であります。

(デリバティブ取引に関する注記)

取引の時価等に関する事項

通貨関連

[令和4年2月7日現在]

区分	種類	契約額等 (円)		時価 (円)	評価損益 (円)
			うち1年超		
市場取引以外の取引	為替予約取引				
	売建				
	アメリカドル	64,684,171,500	—	65,114,269,110	△430,097,610
	オーストラリアドル	9,730,588,056	—	9,721,164,936	9,423,120
	イギリスポンド	9,472,282,165	—	9,502,245,185	△29,963,020
	ポーランドズロチ	698,916,200	—	708,364,432	△9,448,232
	中国元	1,021,757,776	—	1,020,880,800	876,976
ユーロ	60,627,293,784	—	61,818,262,224	△1,190,968,440	
合計		146,235,009,481	—	147,885,186,687	△1,650,177,206

(注) 時価の算定方法

1 対顧客先物相場の仲値が発表されている外貨については、以下のように評価しております。

①為替予約の受渡日（以下「当該日」といいます。）の対顧客先物相場の仲値が発表されている場合は、当該為替予約は、当該対顧客先物相場の仲値で評価しております。

②当該日の対顧客先物相場の仲値が発表されていない場合は、以下の方法によっております。

(イ) 当該日を超える対顧客先物相場が発表されている場合には、発表されている先物相場のうち当該日に最も近い前後二つの対顧客先物相場の仲値をもとに計算したレートを用いております。

(ロ) 当該日を超える対顧客先物相場が発表されていない場合には、当該日に最も近い発表されている対顧客先物相場の仲値を用いております。

2 対顧客先物相場の仲値が発表されていない外貨については、対顧客電信売買相場の仲値で評価しております。

※上記取引で、ヘッジ会計が適用されているものはありません。

(関連当事者との取引に関する注記)

該当事項はありません。

(1口当たり情報)

	[令和4年2月7日現在]
1口当たり純資産額	1.6892円
(1万口当たり純資産額)	(16,892円)

附属明細表

第1 有価証券明細表

(1)株式

該当事項はありません。

## (2) 株式以外の有価証券

(単位：円)

通貨	種類	銘柄	券面総額	評価額	備考
アメリカドル	国債証券	0.125 T-NOTE 230831	39,400,000.00	38,753,593.75	
		0.125 T-NOTE 230915	100,000.00	98,277.34	
		0.125 T-NOTE 231215	26,400,000.00	25,840,031.23	
		0.25 T-NOTE 230615	27,400,000.00	27,081,046.87	
		0.25 T-NOTE 250731	63,600,000.00	60,593,906.24	
		0.375 T-NOTE 240915	46,800,000.00	45,487,406.25	
		0.5 T-NOTE 270531	23,100,000.00	21,569,625.00	
		0.625 T-NOTE 300515	47,600,000.00	42,962,718.74	
		0.75 T-NOTE 260831	40,000,000.00	38,221,874.99	
		1.25 T-BOND 500515	44,600,000.00	35,274,070.28	
		1.25 T-NOTE 280331	61,400,000.00	59,126,281.25	
		1.25 T-NOTE 310815	3,200,000.00	3,013,500.00	
		1.375 T-BOND 401115	113,900,000.00	97,909,507.80	
		1.375 T-NOTE 230215	700,000.00	703,226.56	
		1.375 T-NOTE 250131	16,900,000.00	16,808,898.43	
		1.375 T-NOTE 311115	1,500,000.00	1,426,289.06	
		1.5 T-NOTE 270131	9,200,000.00	9,075,296.87	
		1.875 T-BOND 511115	7,900,000.00	7,290,218.75	
2 T-BOND 411115	17,600,000.00	16,783,250.00			
3.125 T-NOTE 281115	7,400,000.00	7,976,968.75			
アメリカドル合計			598,700,000.00	555,995,988.16 (64,084,097,595)	
オーストラリアドル	国債証券	1 AUST GOVT 311121	39,600,000.00	36,290,715.91	
		2.25 AUST GOVT 280521	35,200,000.00	36,226,569.28	
		2.5 AUST GOVT 300521	44,900,000.00	47,027,209.34	
オーストラリアドル合計			119,700,000.00	119,544,494.53 (9,742,876,304)	
イギリスポンド	国債証券	0.125 GILT 230131	2,900,000.00	2,871,493.00	
		0.125 GILT 240131	3,300,000.00	3,227,272.62	
		0.125 GILT 280131	3,600,000.00	3,363,300.00	
		0.375 GILT 301022	4,100,000.00	3,771,406.32	
		0.625 GILT 250607	3,000,000.00	2,941,350.00	
		0.625 GILT 501022	11,200,000.00	8,979,824.00	

		1. 125 GILT 390131	600,000.00	561,660.00	
		1. 25 GILT 270722	500,000.00	499,740.00	
		1. 25 GILT 411022	32,600,000.00	30,872,200.00	
		1. 5 GILT 260722	2,200,000.00	2,225,452.90	
		6 GILT 281207	700,000.00	915,076.26	
イギリスポンド合計			64,700,000.00	60,228,775.10 (9,395,086,627)	
ポーランド ズロチ	国債証券	0. 75 POLAND 250425	21,900,000.00	19,988,122.77	
		1. 25 POLAND 301025	5,900,000.00	4,814,227.24	
ポーランドズロチ合計			27,800,000.00	24,802,350.01 (717,197,154)	
中国元	国債証券	2. 91 CHINA GOVT 281014	16,000,000.00	16,250,598.40	
		3. 01 CHINA GOVT 280513	39,000,000.00	39,882,527.10	
中国元合計			55,000,000.00	56,133,125.50 (1,017,424,126)	
ユーロ	国債証券	0 AUSTRIA GOVT 240715	9,710,000.00	9,749,846.92	
		0 AUSTRIA GOVT 250420	4,800,000.00	4,799,611.20	
		0 AUSTRIA GOVT 310220	7,440,000.00	7,113,320.76	
		0 BEL GOVT 311022	1,200,000.00	1,134,852.00	
		0 BUND 260815	1,100,000.00	1,101,625.80	
		0 BUND 271115	16,050,000.00	16,007,050.20	
		0 BUND 290815	1,100,000.00	1,093,143.70	
		0 BUND 310215	16,250,000.00	16,039,906.83	
		0 BUND 360515	18,690,000.00	17,922,325.24	
		0 FINNISH GOVT 300915	2,360,000.00	2,278,485.26	
		0 ITALY GOVT 260401	1,200,000.00	1,156,404.93	
		0 NETH GOVT 240115	3,300,000.00	3,318,793.50	
		0 NETH GOVT 290115	2,400,000.00	2,357,388.00	
		0 NETH GOVT 310715	1,200,000.00	1,160,724.00	
		0 NETH GOVT 380115	4,740,000.00	4,381,602.62	
		0 O. A. T 250325	2,970,000.00	2,972,054.94	
		0 O. A. T 260225	14,280,000.00	14,206,229.52	
		0 O. A. T 270225	4,700,000.00	4,640,028.00	
		0 O. A. T 291125	5,800,000.00	5,610,500.95	
		0 O. A. T 301125	2,240,000.00	2,141,260.80	
		0 OBL 250411	5,700,000.00	5,730,886.02	

0 OBL 260410	3,400,000.00	3,407,647.28	
0 SCHATS 230915	200,000.00	201,189.02	
0 SPAIN GOVT 240531	1,300,000.00	1,297,333.70	
0 SPAIN GOVT 250131	11,520,000.00	11,460,706.56	
0.1 BEL GOVT 300622	3,580,000.00	3,481,643.32	
0.2 IRISH GOVT 270515	9,730,000.00	9,695,069.30	
0.25 FINNISH GOVT 400915	1,140,000.00	1,053,942.54	
0.25 ITALY GOVT 280315	14,140,000.00	13,343,146.94	
0.3 ITALY GOVT 230815	80,000.00	80,317.68	
0.4 BEL GOVT 400622	2,470,000.00	2,257,283.60	
0.4 IRISH GOVT 350515	1,290,000.00	1,230,890.91	
0.5 BUND 250215	550,000.00	561,706.20	
0.5 BUND 260215	1,100,000.00	1,124,796.20	
0.5 BUND 270815	2,700,000.00	2,769,903.00	
0.5 NETH GOVT 260715	4,580,000.00	4,669,351.22	
0.5 O. A. T 290525	10,200,000.00	10,282,354.80	
0.5 O. A. T 400525	35,350,000.00	33,030,610.48	
0.5 SPAIN GOVT 300430	9,900,000.00	9,648,837.00	
0.55 IRISH GOVT 410422	700,000.00	657,046.36	
0.6 ITALY GOVT 230615	14,850,000.00	14,983,828.20	
0.75 NETH GOVT 280715	2,300,000.00	2,385,339.20	
0.8 SPAIN GOVT 270730	4,400,000.00	4,454,916.40	
0.85 AUSTRIA GOVT 200630	610,000.00	485,696.64	
0.875 FINNISH GOV 250915	1,200,000.00	1,239,886.80	
0.9 BEL GOVT 290622	1,100,000.00	1,143,044.10	
0.95 ITALY GOVT 370301	1,300,000.00	1,129,735.10	
1 BEL GOVT 260622	4,400,000.00	4,566,862.08	
1 O. A. T 270525	4,300,000.00	4,472,344.00	
1.1 IRISH GOVT 290515	610,000.00	639,304.40	
1.2 SPAIN GOVT 401031	22,930,000.00	21,843,513.53	
1.3 SPAIN GOVT 261031	11,960,000.00	12,459,868.20	
1.35 ITALY GOVT 300401	5,600,000.00	5,551,358.40	
1.45 ITALY GOVT 250515	100,000.00	102,561.60	
1.5 O. A. T 500525	3,100,000.00	3,452,525.80	
1.6 BEL GOVT 470622	4,630,000.00	5,208,759.26	
1.65 ITALY GOVT 301201	9,800,000.00	9,860,622.80	



	1. 7 BEL GOVT 500622	2,750,000.00	3,156,763.22	
	1. 75 O. A. T 230525	11,990,000.00	12,334,592.60	
	1. 85 ITALY GOVT 250701	3,500,000.00	3,634,321.60	
	1. 85 SPAIN GOVT 350730	7,430,000.00	7,974,789.89	
	1. 95 SPAIN GOVT 260430	2,100,000.00	2,239,447.14	
	2. 1 AUSTRIA GOVT 170920	610,000.00	873,213.53	
	2. 2 ITALY GOVT 270601	3,100,000.00	3,283,334.00	
	2. 5 BUND 440704	5,960,000.00	8,933,116.20	
	2. 625 FINNISH GOV 420704	1,200,000.00	1,661,868.00	
	2. 75 NETH GOVT 470115	2,880,000.00	4,475,675.52	
	2. 75 O. A. T 271025	1,170,000.00	1,337,707.80	
	2. 8 ITALY GOVT 281201	12,200,000.00	13,414,046.40	
	3. 1 ITALY GOVT 400301	23,330,000.00	26,984,936.12	
	3. 15 AUSTRIA GOVT 440620	790,000.00	1,196,543.48	
	3. 4 IRISH GOVT 240318	1,680,000.00	1,808,284.80	
	4. 5 O. A. T 410425	9,160,000.00	15,082,636.16	
	5 ITALY GOVT 390801	6,560,000.00	9,435,248.00	
	5. 25 ITALY GOVT 291101	3,120,000.00	4,018,893.84	
	5. 5 BUND 310104	4,240,000.00	6,304,303.36	
ユーロ合計		438,120,000.00	457,299,705.47 (60,354,415,127)	
	合計		145,311,096,933 (145,311,096,933)	

(注1)通貨の種類ごとの小計/合計欄の( )内は、邦貨換算額であります。

(注2)合計金額欄の( )内は、外貨建有価証券に係るもので、内書であります。

#### 外貨建有価証券の内訳

種類	銘柄数	組入債券 時価比率	有価証券の 合計金額に 対する比率
アメリカドル	国債証券 20 銘柄	100.00%	44.10%
オーストラリアドル	国債証券 3 銘柄	100.00%	6.70%
イギリスポンド	国債証券 11 銘柄	100.00%	6.47%
ポーランドズロチ	国債証券 2 銘柄	100.00%	0.49%
中国元	国債証券 2 銘柄	100.00%	0.70%
ユーロ	国債証券 76 銘柄	100.00%	41.53%

#### 第2 信用取引契約残高明細表

該当事項はありません。

### 第3 デリバティブ取引及び為替予約取引の契約額等及び時価の状況表

(デリバティブ取引に関する注記)に記載しております。

#### ショートデュレーション円インカムマザーファンド

#### 貸借対照表

(単位：円)

[令和4年2月7日現在]

資産の部	
流動資産	
預金	232,764,756
コール・ローン	1,733,939,978
国債証券	2,056,005,843
特殊債券	1,095,746,603
社債券	3,664,054,817
派生商品評価勘定	75,787,327
未収利息	36,363,957
前払費用	5,002,638
差入委託証拠金	194,926,449
流動資産合計	9,094,592,368
資産合計	9,094,592,368
負債の部	
流動負債	
派生商品評価勘定	35,734,033
未払解約金	403
未払利息	774
流動負債合計	35,735,210
負債合計	35,735,210
純資産の部	
元本等	
元本	9,421,507,267
剰余金	
剰余金又は欠損金(△)	△362,650,109
元本等合計	9,058,857,158
純資産合計	9,058,857,158
負債純資産合計	9,094,592,368

#### 注記表

(重要な会計方針に係る事項に関する注記)

1. 有価証券の評価基準及び評価方法	公社債は時価で評価しております。時価評価にあたっては、価格情報会社等の提供する理論価格で評価しております。
2. デリバティブ等の評価基準及び評価方法	先物取引は金融商品取引所等における清算値段で評価しております。 為替予約取引は原則としてわが国における対顧客先物相場の仲値で評価しております。
3. その他財務諸表作成のための基礎となる事項	外貨建資産等の会計処理 「投資信託財産の計算に関する規則」第60条および第61条にしたがって処理しております。

(重要な会計上の見積りに関する注記)

財務諸表の作成にあたって行った会計上の見積りが翌期間の財務諸表に重要な影響を及ぼすリスクは識別していないため、注記を省略しております。

(貸借対照表に関する注記)

	[令和 4 年 2 月 7 日現在]
1. 期首	令和 3 年 2 月 6 日
期首元本額	7,275,464,134 円
期中追加設定元本額	4,085,727,813 円
期中一部解約元本額	1,939,684,680 円
元本の内訳※	
国内債券セレクション (ラップ向け)	8,949,733,665 円
三菱UFJ アドバンスト・バランス (安定型)	201,604,633 円
三菱UFJ アドバンスト・バランス (安定成長型)	243,090,633 円
ショートデュレーション円インカムオープン (ラップ向け)	27,078,336 円
合計	9,421,507,267 円
2. 元本の欠損	
純資産額が元本総額を下回っており、その差額であります。	362,650,109 円
3. 受益権の総数	9,421,507,267 口

※当該親投資信託受益証券を投資対象とする証券投資信託ごとの元本額

(金融商品に関する注記)

1 金融商品の状況に関する事項

区分	自 令和 3 年 2 月 6 日 至 令和 4 年 2 月 7 日
1. 金融商品に対する取組方針	当ファンドは、「投資信託及び投資法人に関する法律」(昭和 26 年法律第 198 号)第 2 条第 4 項に定める証券投資信託であり、有価証券等の金融商品への投資を信託約款に定める「運用の基本方針」に基づき行っております。
2. 金融商品の内容及び当該金融商品に係るリスク	当ファンドは、公社債等に投資しております。当該投資対象は、価格変動リスク、為替リスク等の市場リスク、信用リスクおよび流動性リスクに晒されております。 当ファンドは、運用の効率化を図るために、債券先物取引を利用してしております。当該デリバティブ取引は、価格変動リスク等の市場リスクおよび信用リスク等を有しております。 当ファンドは、運用の効率化を図るために、為替予約取引を利用してしております。当該デリバティブ取引は、為替相場の変動による市場リスクおよび信用リスク等を有しております。 当ファンドは、外貨の決済のために為替予約取引を利用してしております。当該デリバティブ取引は、為替相場の変動による市場リスクおよび信用リスク等を有しておりますが、ごく短期間で実際に外貨の受渡を伴うことから、為替相場の変動によるリスクは限定的であります。 また、デリバティブ取引の時価等に関する事項についての契約額等は、あくまでもデリバティブ取引における名目的な契約額または計算上の想定元本であり、当該金額自体がデリバティブ取引のリスクの大きさを示すものではありません。
3. 金融商品に係るリスク管理体制	ファンドのコンセプトに応じて、適切にコントロールするため、委託会社では、運用部門において、ファンドに含まれる各種投資リスクを常時把握しつつ、ファンドのコンセプトに沿ったリスクの範囲で運用を行っております。 また、運用部から独立した管理担当部署によりリスク運営状況のモニタリング等のリスク管理を行っており、この結果は運用管理委員会等を通じて運用部門にフィードバックされます。

2 金融商品の時価等に関する事項

区分	[令和 4 年 2 月 7 日現在]
1. 貸借対照表計上額、時価及びその差	時価で計上しているためその差額はありません。

額	
2. 時価の算定方法	(1) 有価証券 売買目的有価証券は、(重要な会計方針に係る事項に関する注記)に記載しております。
	(2) デリバティブ取引 デリバティブ取引は、(デリバティブ取引に関する注記)に記載しております。
	(3) 上記以外の金融商品 上記以外の金融商品(コールローン等)は、短期間で決済され、時価は帳簿価額と近似していることから、当該金融商品の帳簿価額を時価としております。
3. 金融商品の時価等に関する事項についての補足説明	金融商品の時価の算定においては一定の前提条件等を採用しているため、異なる前提条件等によった場合、当該価額が異なることもあります。

(有価証券に関する注記)

売買目的有価証券

種類	[令和4年2月7日現在]	
	当期間の損益に含まれた評価差額(円)	
国債証券		△12,944,212
特殊債券		△47,960,694
社債券		△156,347,670
合計		△217,252,576

(注) 当期間の開始日は、当該親投資信託の期首日であります。

(デリバティブ取引に関する注記)

取引の時価等に関する事項

債券関連

[令和4年2月7日現在]

区分	種類	契約額等(円)		時価(円)	評価損益(円)
			うち1年超		
市場取引	債券先物取引				
	売建	1,662,988,790	—	1,614,461,246	48,527,544
合計		1,662,988,790	—	1,614,461,246	48,527,544

(注) 時価の算定方法

- 1 先物取引の時価については、以下のように評価しております。  
原則として、直近の日の主たる取引所の発表する清算値段または終値で評価しております。このような時価が発表されていない場合には、最も近い終値や気配値等、原則に準ずる方法で評価しております。
- 2 先物取引の残高は、契約額ベースで表示しております。
- 3 契約額等には手数料相当額を含んでおりません。

※上記取引で、ヘッジ会計が適用されているものではありません。

通貨関連

[令和4年2月7日現在]

区分	種類	契約額等(円)		時価(円)	評価損益(円)
			うち1年超		
市場取引以外の取引	為替予約取引				
	売建				

アメリカドル	936,038,534	—	940,670,924	△4,632,390
カナダドル	680,012,578	—	669,965,898	10,046,680
オーストラリアドル	1,542,290,256	—	1,525,129,632	17,160,624
イギリスポンド	185,364,515	—	185,312,036	52,479
スウェーデンクローネ	376,384,500	—	378,000,000	△1,615,500
ユーロ	1,831,568,963	—	1,861,055,106	△29,486,143
合計	5,551,659,346	—	5,560,133,596	△8,474,250

(注) 時価の算定方法

1 対顧客先物相場の仲値が発表されている外貨については、以下のように評価しております。

①為替予約の受渡日（以下「当該日」といいます。）の対顧客先物相場の仲値が発表されている場合は、当該為替予約は、当該対顧客先物相場の仲値で評価しております。

②当該日の対顧客先物相場の仲値が発表されていない場合は、以下の方法によっております。

(イ) 当該日を超える対顧客先物相場が発表されている場合には、発表されている先物相場のうち当該日に最も近い前後二つの対顧客先物相場の仲値をもとに計算したレートを用いております。

(ロ) 当該日を超える対顧客先物相場が発表されていない場合には、当該日に最も近い発表されている対顧客先物相場の仲値を用いております。

2 対顧客先物相場の仲値が発表されていない外貨については、対顧客電信売買相場の仲値で評価しております。

※上記取引で、ヘッジ会計が適用されているものではありません。

(関連当事者との取引に関する注記)

該当事項はありません。

(1口当たり情報)

	[令和4年2月7日現在]
1口当たり純資産額	0.9615円
(1万口当たり純資産額)	(9,615円)

附属明細表

第1 有価証券明細表

(1) 株式

該当事項はありません。

(2) 株式以外の有価証券

(単位：円)

通貨	種類	銘柄	券面総額	評価額	備考
円	国債証券	第431回利付国債(2年)	400,000,000	400,432,000	
		第1032回国庫短期証券	300,000,000	300,060,600	
		第1037回国庫短期証券	350,000,000	350,011,550	
		第1043回国庫短期証券	340,000,000	340,111,180	
		第1051回国庫短期証券	200,000,000	200,036,600	
	国債証券 小計		1,590,000,000	1,590,651,930	

	社債券	第3 4回東京電力パワーグリッド	100,000,000	101,557,000	
	社債券 小計		100,000,000	101,557,000	
円合計			1,690,000,000	1,692,208,930	
アメリカ ドル	国債証券	0.125 T-NOTE 221130	1,000,000.00	994,492.18	
	国債証券 小計		1,000,000.00	994,492.18	
				(114,625,168)	
	特殊債券	1.75 ASIAN DEV 290919	1,200,000.00	1,179,861.66	
	特殊債券 小計		1,200,000.00	1,179,861.66	
				(135,990,854)	
	社債券	2.512 SUMITOMO MI 250122	1,000,000.00	1,010,894.70	
		3.625 SCENTRE GRO 260128	1,000,000.00	1,040,388.80	
		4.75 VIACOMCBS IN 250515	1,000,000.00	1,072,431.74	
		FRN MACQUARIE B 240327	500,000.00	513,261.00	
STEP BRITISH TEL 301215		1,000,000.00	1,409,761.02		
社債券 小計		4,500,000.00	5,046,737.26		
			(581,686,936)		
アメリカドル合計			6,700,000.00	7,221,091.10	
				(832,302,958)	
カナダ ドル	特殊債券	1.5 ASIAN DEV 280504	1,500,000.00	1,443,876.00	
		1.9 IBRD 250116	2,000,000.00	2,008,538.00	
		4.55 EUROFIMA 270330	1,000,000.00	1,107,799.00	
	特殊債券 小計		4,500,000.00	4,560,213.00	
				(412,243,255)	
	社債券	2.975 WELLS FARGO 260519	1,000,000.00	1,008,422.00	
		FRN GOLDMAN SA 230426	1,000,000.00	1,003,630.00	
社債券 小計		2,000,000.00	2,012,052.00		
			(181,889,500)		
カナダドル合計			6,500,000.00	6,572,265.00	
				(594,132,755)	
オースト ラリア ドル	特殊債券	3.4 ASIAN DEV 270910	1,000,000.00	1,065,162.20	
		4 KFW 250227	1,500,000.00	1,605,012.60	
	特殊債券 小計		2,500,000.00	2,670,174.80	
				(217,619,246)	
	社債券	1.873 CENTRAL NIP 240926	1,000,000.00	989,428.86	
		3 ING BANK (AUSTR 230907	1,700,000.00	1,748,457.31	
3.1 VOLKSWAGEN FI 230417		890,000.00	909,328.75		

		3. 25 COMMONWEALT 261117	3,000,000.00	3,139,565.10	
		3. 45 AT&T INC 230919	2,500,000.00	2,579,846.75	
		3. 5 VICINITY CENT 240426	500,000.00	517,561.75	
		3. 85 GENERAL MOTO 230221	3,000,000.00	3,077,400.00	
		FRN NATIONAL A 230316	2,000,000.00	2,010,137.80	
	社債券 小計		14,590,000.00	14,971,726.32	(1,220,195,695)
オーストラリアドル合計			17,090,000.00	17,641,901.12	(1,437,814,941)
イギリス ポンド	社債券	2. 125 BAT CAPITAL 250815	1,000,000.00	971,595.00	
イギリスポンド合計			1,000,000.00	971,595.00	(151,559,104)
スウェー デンクロー ーネ	社債券	0. 5 STADSHYPOTEK 260601	14,000,000.00	13,643,458.22	
		1. 25 SWEDISH COVE 220615	15,000,000.00	15,074,515.50	
スウェーデンクローネ合計			29,000,000.00	28,717,973.72	(362,133,648)
ユーロ	国債証券	0. 6 ITALY GOVT 310801	1,000,000.00	908,580.59	
		1. 75 O. A. T 230525	1,700,000.00	1,748,858.00	
国債証券 小計			2,700,000.00	2,657,438.59	(350,728,745)
	特殊債券	0. 375 LB BADEN-WU 260729	1,500,000.00	1,463,907.00	
		1. 5 KFW 240611	1,000,000.00	1,035,663.00	
特殊債券 小計			2,500,000.00	2,499,570.00	(329,893,248)
	社債券	0. 163 NATIONAL GR 280120	1,000,000.00	944,376.00	
		0. 524 EXXON MOBIL 280626	1,000,000.00	970,155.00	
		0. 625 STELLANTIS 270330	1,000,000.00	960,783.00	
		0. 75 BAYER AG 270106	1,000,000.00	981,180.00	
		0. 75 LVMH MOET HE 250407	1,000,000.00	1,008,518.20	
		1. 125 VICINITY CE 291107	1,000,000.00	961,009.00	
		2. 519 BP CAPITAL 280407	1,000,000.00	1,079,928.80	
		4. 5 STELLANTIS NV 280707	1,000,000.00	1,163,704.00	
社債券 小計			8,000,000.00	8,069,654.00	(1,065,032,934)
ユーロ合計			13,200,000.00	13,226,662.59	

		(1,745,654,927)
合計		6,815,807,263 (5,123,598,333)

(注1)通貨の種類ごとの小計／合計欄の( )内は、邦貨換算額であります。

(注2)合計金額欄の( )内は、外貨建有価証券に係るもので、内書であります。

#### 外貨建有価証券の内訳

種類	銘柄数	組入債券 時価比率	有価証券の 合計金額に 対する比率
アメリカドル	国債証券 1 銘柄	13.77%	1.68%
	特殊債券 1 銘柄	16.34%	2.00%
	社債券 5 銘柄	69.89%	8.53%
カナダドル	特殊債券 3 銘柄	69.39%	6.05%
	社債券 2 銘柄	30.61%	2.67%
オーストラリアドル	特殊債券 2 銘柄	15.14%	3.19%
	社債券 8 銘柄	84.86%	17.90%
イギリスポンド	社債券 1 銘柄	100.00%	2.22%
スウェーデンクローネ	社債券 2 銘柄	100.00%	5.31%
ユーロ	国債証券 2 銘柄	20.09%	5.15%
	特殊債券 2 銘柄	18.90%	4.84%
	社債券 8 銘柄	61.01%	15.63%

#### 第2 信用取引契約残高明細表

該当事項はありません。

#### 第3 デリバティブ取引及び為替予約取引の契約額等及び時価の状況表

(デリバティブ取引に関する注記)に記載しております。

#### 三菱UFJ 国内債券アクティブマザーファンド

#### 貸借対照表

(単位：円)

[令和4年2月7日現在]

資産の部	
流動資産	
コール・ローン	216,386,409
国債証券	8,013,942,300
社債券	5,100,890,000
未収入金	497,665,000
未収利息	28,081,627
前払費用	958,745
流動資産合計	13,857,924,081



資産合計	13,857,924,081
負債の部	
流動負債	
未払解約金	5,544,492
未払利息	96
流動負債合計	5,544,588
負債合計	5,544,588
純資産の部	
元本等	
元本	9,535,550,532
剰余金	
剰余金又は欠損金(△)	4,316,828,961
元本等合計	13,852,379,493
純資産合計	13,852,379,493
負債純資産合計	13,857,924,081

## 注記表

### (重要な会計方針に係る事項に関する注記)

1. 有価証券の評価基準及び評価方法	公社債は時価で評価しております。時価評価にあたっては、価格情報会社等の提供する理論価格で評価しております。
--------------------	---

### (重要な会計上の見積りに関する注記)

財務諸表の作成にあたって行った会計上の見積りが翌期間の財務諸表に重要な影響を及ぼすリスクは識別していないため、注記を省略しております。

### (貸借対照表に関する注記)

	[令和4年2月7日現在]
1. 期首	令和3年2月6日
期首元本額	8,152,581,997円
期中追加設定元本額	2,796,138,860円
期中一部解約元本額	1,413,170,325円
元本の内訳※	
国内債券通貨プラス	690,604,289円
国内債券セレクション(ラップ向け)	5,188,072,252円
三菱UFJ アドバンスト・バランス(安定型)	116,036,987円
三菱UFJ アドバンスト・バランス(安定成長型)	140,938,640円
三菱UFJ 日本バランスオープン 株式20型	538,015,263円
三菱UFJ 日本バランスオープン 株式40型	533,430,319円
三菱UFJ ライフプラン 25	457,779,885円
三菱UFJ ライフプラン 50	566,676,085円
三菱UFJ ライフプラン 75	174,666,552円
三菱UFJ ライフプラン 50VA(適格機関投資家限定)	176,851,682円
三菱UFJ 世界バランスファンド 25VA(適格機関投資家限定)	22,066,427円
三菱UFJ 世界バランスファンド 50VA(適格機関投資家限定)	81,599,909円
三菱UFJ ライフ・バランスファンド(安定型)	98,061,762円
三菱UFJ ライフ・バランスファンド(安定成長型)	48,367,097円
三菱UFJ ライフ・バランスファンド(成長型)	23,102,459円
三菱UFJ ライフ・バランスファンド(積極型)	35,900,986円

三菱UFJ ターゲット・イヤーファンド 2030	14,910,288円
三菱UFJ ターゲット・イヤーファンド 2040	10,247,199円
三菱UFJ <DC>ライフ・バランスファンド (安定型)	91,634,819円
三菱UFJ <DC>ライフ・バランスファンド (安定成長型)	134,738,775円
三菱UFJ <DC>ライフ・バランスファンド (成長型)	61,629,526円
三菱UFJ <DC>ライフ・バランスファンド (積極型)	57,108,177円
三菱UFJ <DC>ターゲット・イヤー ファンド 2030	157,179,831円
三菱UFJ <DC>ターゲット・イヤー ファンド 2040	115,931,323円
合計	9,535,550,532円
2. 受益権の総数	9,535,550,532口

※当該親投資信託受益証券を投資対象とする証券投資信託ごとの元本額

(金融商品に関する注記)

1 金融商品の状況に関する事項

区分	自 令和 3年 2月 6日 至 令和 4年 2月 7日
1. 金融商品に対する取組方針	当ファンドは、「投資信託及び投資法人に関する法律」(昭和26年法律第198号)第2条第4項に定める証券投資信託であり、有価証券等の金融商品への投資を信託約款に定める「運用の基本方針」に基づき行っております。
2. 金融商品の内容及び当該金融商品に係るリスク	当ファンドは、公社債等に投資しております。当該投資対象は、価格変動リスク等の市場リスク、信用リスクおよび流動性リスクに晒されております。
3. 金融商品に係るリスク管理体制	ファンドのコンセプトに応じて、適切にコントロールするため、委託会社では、運用部門において、ファンドに含まれる各種投資リスクを常時把握しつつ、ファンドのコンセプトに沿ったリスクの範囲で運用を行っております。 また、運用部から独立した管理担当部署によりリスク運営状況のモニタリング等のリスク管理を行っており、この結果は運用管理委員会等を通じて運用部門にフィードバックされます。

2 金融商品の時価等に関する事項

区分	[令和 4年 2月 7日現在]
1. 貸借対照表計上額、時価及びその差額	時価で計上しているためその差額はありません。
2. 時価の算定方法	(1) 有価証券 売買目的有価証券は、(重要な会計方針に係る事項に関する注記)に記載しております。 (2) デリバティブ取引 デリバティブ取引は、該当事項はありません。 (3) 上記以外の金融商品 上記以外の金融商品(コールローン等)は、短期間で決済され、時価は帳簿価額と近似していることから、当該金融商品の帳簿価額を時価としております。
3. 金融商品の時価等に関する事項についての補足説明	金融商品の時価の算定においては一定の前提条件等を採用しているため、異なる前提条件等による場合、当該価額が異なることもあります。

(有価証券に関する注記)

売買目的有価証券

種類	[令和 4年 2月 7日現在]	
	当期間の損益に含まれた評価差額 (円)	
国債証券	△180,144,000	
社債券	△3,576,000	
合計	△183,720,000	

(注) 当期間の開始日は、当該親投資信託の期首日であります。

(デリバティブ取引に関する注記)

取引の時価等に関する事項

該当事項はありません。

(関連当事者との取引に関する注記)

該当事項はありません。

(1口当たり情報)

	[令和4年2月7日現在]
1口当たり純資産額	1.4527円
(1万口当たり純資産額)	(14,527円)

附属明細表

第1 有価証券明細表

(1) 株式

該当事項はありません。

(2) 株式以外の有価証券

(単位：円)

種類	銘柄	券面総額	評価額	備考
国債証券	第5回利付国債(40年)	70,000,000	92,057,700	
	第7回利付国債(40年)	70,000,000	87,208,100	
	第10回利付国債(40年)	80,000,000	81,632,800	
	第11回利付国債(40年)	70,000,000	69,223,700	
	第14回利付国債(40年)	80,000,000	75,920,000	
	第353回利付国債(10年)	100,000,000	100,307,000	
	第354回利付国債(10年)	190,000,000	190,537,700	
	第356回利付国債(10年)	170,000,000	170,256,700	
	第357回利付国債(10年)	80,000,000	80,062,400	
	第359回利付国債(10年)	50,000,000	49,958,500	
	第360回利付国債(10年)	270,000,000	269,422,200	
	第361回利付国債(10年)	110,000,000	109,613,900	
	第363回利付国債(10年)	330,000,000	327,868,200	
	第23回利付国債(30年)	40,000,000	51,618,400	
	第26回利付国債(30年)	50,000,000	64,294,000	
	第28回利付国債(30年)	20,000,000	26,237,200	
	第30回利付国債(30年)	60,000,000	77,388,000	
	第31回利付国債(30年)	30,000,000	38,317,800	
	第32回利付国債(30年)	50,000,000	64,891,000	

第33回利付国債（30年）	50,000,000	62,505,500	
第34回利付国債（30年）	70,000,000	90,206,200	
第36回利付国債（30年）	80,000,000	100,820,800	
第37回利付国債（30年）	40,000,000	49,767,200	
第38回利付国債（30年）	20,000,000	24,565,600	
第39回利付国債（30年）	70,000,000	87,479,000	
第42回利付国債（30年）	70,000,000	84,864,500	
第44回利付国債（30年）	20,000,000	24,283,800	
第45回利付国債（30年）	30,000,000	35,180,700	
第46回利付国債（30年）	90,000,000	105,581,700	
第47回利付国債（30年）	20,000,000	23,902,000	
第49回利付国債（30年）	40,000,000	46,102,000	
第50回利付国債（30年）	80,000,000	81,649,600	
第53回利付国債（30年）	40,000,000	38,864,800	
第54回利付国債（30年）	120,000,000	121,911,600	
第58回利付国債（30年）	140,000,000	141,527,400	
第60回利付国債（30年）	110,000,000	113,408,900	
第61回利付国債（30年）	120,000,000	117,736,800	
第67回利付国債（30年）	240,000,000	227,066,400	
第69回利付国債（30年）	50,000,000	48,599,500	
第72回利付国債（30年）	50,000,000	48,512,500	
第111回利付国債（20年）	60,000,000	69,359,400	
第113回利付国債（20年）	50,000,000	57,665,000	
第114回利付国債（20年）	50,000,000	57,869,000	
第116回利付国債（20年）	70,000,000	81,858,000	
第118回利付国債（20年）	60,000,000	69,424,200	
第121回利付国債（20年）	60,000,000	69,105,000	
第123回利付国債（20年）	110,000,000	128,987,100	
第125回利付国債（20年）	130,000,000	154,018,800	
第128回利付国債（20年）	130,000,000	150,862,400	
第130回利付国債（20年）	150,000,000	173,044,500	
第132回利付国債（20年）	90,000,000	103,206,600	
第136回利付国債（20年）	200,000,000	227,744,000	
第137回利付国債（20年）	50,000,000	57,525,500	
第140回利付国債（20年）	60,000,000	69,138,000	
第141回利付国債（20年）	60,000,000	69,274,200	

第143回利付国債(20年)	100,000,000	114,530,000	
第145回利付国債(20年)	60,000,000	69,496,200	
第146回利付国債(20年)	130,000,000	150,848,100	
第147回利付国債(20年)	80,000,000	92,018,400	
第148回利付国債(20年)	60,000,000	68,413,200	
第149回利付国債(20年)	110,000,000	125,583,700	
第150回利付国債(20年)	120,000,000	135,712,800	
第152回利付国債(20年)	140,000,000	155,012,200	
第153回利付国債(20年)	150,000,000	168,081,000	
第154回利付国債(20年)	110,000,000	121,911,900	
第155回利付国債(20年)	150,000,000	162,246,000	
第157回利付国債(20年)	140,000,000	135,828,000	
第158回利付国債(20年)	100,000,000	101,101,000	
第159回利付国債(20年)	120,000,000	122,848,800	
第160回利付国債(20年)	100,000,000	103,757,000	
第162回利付国債(20年)	180,000,000	183,670,200	
第164回利付国債(20年)	140,000,000	140,313,600	
第166回利付国債(20年)	140,000,000	144,293,800	
第167回利付国債(20年)	80,000,000	79,751,200	
第169回利付国債(20年)	150,000,000	144,055,500	
第172回利付国債(20年)	120,000,000	116,554,800	
第176回利付国債(20年)	140,000,000	137,481,400	
国債証券 合計	7,420,000,000	8,013,942,300	
社債券			
第23回フランス相互信用連合銀行	100,000,000	99,970,000	
第35回フランス相互信用連合銀行	100,000,000	99,574,000	
第9回ビー・ピー・シー・イー・エス・エー期限前償還条項付	100,000,000	99,384,000	
第3回香港上海銀行	100,000,000	99,464,000	
第3回マラヤン・バンキング(2019)	100,000,000	100,013,000	
第6回マラヤン・バンキング	200,000,000	199,678,000	
第1回パークレイズ・ピーエルシー期限前償還条項付	100,000,000	101,270,000	
第3回ソシエテ ジェネラル円貨社債(2018)	100,000,000	100,409,000	
UBS GROUP FUNDING (SWITZERLAND)	100,000,000	100,234,000	
第14回セブン&アイ・ホールディングス	100,000,000	99,977,000	
第16回Zホールディングス	100,000,000	100,558,000	

第19回Zホールディングス	100,000,000	99,423,000	
第15回楽天グループ	100,000,000	99,749,000	
第34回ソニー	100,000,000	99,838,000	
第43回IHI	100,000,000	99,518,000	
第47回IHI	100,000,000	99,804,000	
第9回三井住友トラスト・パナソニックファイナンス	100,000,000	99,797,000	
第1回明治安田生命2018基金	100,000,000	100,085,000	
第1回日本生命2019基金	100,000,000	100,045,000	
第1回明治安田生命2019基金	100,000,000	99,996,000	
第1回楽天カード	100,000,000	99,900,000	
第1回日本生命2021基金劣後特約付	100,000,000	99,948,000	
第35回丸井グループ	100,000,000	99,637,000	
第27回あおぞら銀行	100,000,000	100,036,000	
第13回三井住友トラスト・ホールディングス期限前償還条項付	100,000,000	99,912,000	
第18回みずほフィナンシャルグループ期限前償還条項付	100,000,000	99,926,000	
第16回エヌ・ティ・ティ・ファイナンス	100,000,000	100,092,000	
第14回SBIホールディングス	200,000,000	200,324,000	
第19回SBIホールディングス	100,000,000	99,973,000	
第23回SBIホールディングス	100,000,000	100,165,000	
第7回イオンフィナンシャルサービス	100,000,000	99,955,000	
第11回イオンフィナンシャルサービス	100,000,000	99,838,000	
第16回イオンフィナンシャルサービス	200,000,000	199,330,000	
第75回アコム	100,000,000	100,146,000	
第79回アコム	100,000,000	100,060,000	
第81回アコム	100,000,000	99,293,000	
第36回大和証券グループ本社	100,000,000	99,589,000	
第1回野村ホールディングス	100,000,000	100,004,000	
第2回野村ホールディングス	100,000,000	99,856,000	
第2回ソフトバンク	100,000,000	99,969,000	
第8回ソフトバンク	100,000,000	99,902,000	
第11回ソフトバンク	100,000,000	99,590,000	
第500回関西電力	100,000,000	100,977,000	
第12回東京電力パワーグリッド	100,000,000	100,315,000	
第27回東京電力パワーグリッド	100,000,000	100,910,000	

	第34回東京電力パワーグリッド	100,000,000	101,557,000	
	第38回東京電力パワーグリッド	100,000,000	101,019,000	
	第1回東京電力リニューアブルパワー（グリーン）	100,000,000	99,881,000	
社債券 合計		5,100,000,000	5,100,890,000	
	合計	12,520,000,000	13,114,832,300	

## 第2 信用取引契約残高明細表

該当事項はありません。

## 第3 デリバティブ取引及び為替予約取引の契約額等及び時価の状況表

該当事項はありません。

## フランス国債7-10年ラダーマザーファンド

### 貸借対照表

(単位：円)

[令和4年2月7日現在]

資産の部	
流動資産	
預金	1,047,480,708
コール・ローン	1,133,970,189
国債証券	23,675,002,335
派生商品評価勘定	1,829,800
未収入金	1,162,806
未収利息	94,338,562
前払費用	8,297,679
流動資産合計	25,962,082,079
資産合計	25,962,082,079
負債の部	
流動負債	
派生商品評価勘定	243,444,966
未払金	1,864,977,177
未払解約金	28,863
未払利息	506
流動負債合計	2,108,451,512
負債合計	2,108,451,512
純資産の部	
元本等	
元本	21,924,501,872
剰余金	
剰余金又は欠損金（△）	1,929,128,695
元本等合計	23,853,630,567
純資産合計	23,853,630,567
負債純資産合計	25,962,082,079

注記表

(重要な会計方針に係る事項に関する注記)

1. 有価証券の評価基準及び評価方法	公社債は時価で評価しております。時価評価にあたっては、価格情報会社等の提供する理論価格で評価しております。
2. デリバティブ等の評価基準及び評価方法	為替予約取引は原則としてわが国における対顧客先物相場の仲値で評価しております。
3. その他財務諸表作成のための基礎となる事項	外貨建資産等の会計処理 「投資信託財産の計算に関する規則」第60条および第61条にしたがって処理しております。

(重要な会計上の見積りに関する注記)

財務諸表の作成にあたって行った会計上の見積りが翌期間の財務諸表に重要な影響を及ぼすリスクは識別していないため、注記を省略しております。

(貸借対照表に関する注記)

	[令和4年2月7日現在]
1. 期首	令和3年2月6日
期首元本額	18,675,694,876円
期中追加設定元本額	8,372,395,060円
期中一部解約元本額	5,123,588,064円
元本の内訳※	
国内債券セレクション(ラップ向け)	680,929,557円
フランス国債7-10年ラダーファンド(為替ヘッジあり)(ラップ向け)	6,146,316円
アドバンスト・バランスI(FOFs用)(適格機関投資家限定)	15,178,964円
アドバンスト・バランスII(FOFs用)(適格機関投資家限定)	19,455,963円
MUKAM フランス国債7-10年ラダーオープン(為替ヘッジあり)(適格機関投資家転売制限付)	7,119,732,790円
MUKAM フランス国債7-10年ラダーファンド(為替ヘッジあり)2017-06(適格機関投資家限定)	556,341,610円
MUKAM フランス国債7-10年ラダーファンド(為替ヘッジあり)2018-06(適格機関投資家限定)	1,939,056,331円
MUKAM フランス国債7-10年ラダーファンド(為替ヘッジあり)2018-07(適格機関投資家限定)	3,687,055,350円
MUKAM フランス国債7-10年ラダーファンド(為替ヘッジあり)2018-10(適格機関投資家限定)	464,932,756円
MUKAM フランス国債7-10年ラダーファンド(為替ヘッジあり)2018-11(適格機関投資家限定)	2,766,767,909円
MUKAM フランス国債7-10年ラダーファンド(為替ヘッジあり)2019-01(適格機関投資家限定)	3,773,808,898円
MUKAM フランス国債7-10年ラダーファンド(為替ヘッジあり)2019-05(適格機関投資家限定)	895,095,428円
合計	21,924,501,872円
2. 受益権の総数	21,924,501,872口

※当該親投資信託受益証券を投資対象とする証券投資信託ごとの元本額

(金融商品に関する注記)

1 金融商品の状況に関する事項

区分	自 令和3年2月6日 至 令和4年2月7日
1. 金融商品に対する取組方針	当ファンドは、「投資信託及び投資法人に関する法律」(昭和26年法律第198号)第2条第4項に定める証券投資信託であり、有価証券等の金融商品への投資を信託約款に定める「運用の基本方針」に基づき行っております。
2. 金融商品の内容及び当該金融商品に係るリスク	当ファンドは、公社債等に投資しております。当該投資対象は、価格変動リスク、為替リスク等の市場リスク、信用リスクおよび流動性リスクに晒されております。



3. 金融商品に係るリスク管理体制	<p>す。</p> <p>当ファンドは、運用の効率化を図るために、為替予約取引を利用しております。当該デリバティブ取引は、為替相場の変動による市場リスクおよび信用リスク等を有しております。</p> <p>当ファンドは、外貨の決済のために為替予約取引を利用しております。当該デリバティブ取引は、為替相場の変動による市場リスクおよび信用リスク等を有しておりますが、ごく短期間で実際に外貨の受渡を伴うことから、為替相場の変動によるリスクは限定的であります。</p> <p>また、デリバティブ取引の時価等に関する事項についての契約額等は、あくまでもデリバティブ取引における名目的な契約額または計算上の想定元本であり、当該金額自体がデリバティブ取引のリスクの大きさを示すものではありません。</p> <p>ファンドのコンセプトに応じて、適切にコントロールするため、委託会社では、運用部門において、ファンドに含まれる各種投資リスクを常時把握しつつ、ファンドのコンセプトに沿ったリスクの範囲で運用を行っております。</p> <p>また、運用部から独立した管理担当部署によりリスク運営状況のモニタリング等のリスク管理を行っており、この結果は運用管理委員会等を通じて運用部門にフィードバックされます。</p>
-------------------	---

## 2 金融商品の時価等に関する事項

区分	[令和 4 年 2 月 7 日現在]
1. 貸借対照表計上額、時価及びその差額	時価で計上しているためその差額はありません。
2. 時価の算定方法	<p>(1) 有価証券            売買目的有価証券は、(重要な会計方針に係る事項に関する注記)に記載しております。</p> <p>(2) デリバティブ取引            デリバティブ取引は、(デリバティブ取引に関する注記)に記載しております。</p> <p>(3) 上記以外の金融商品            上記以外の金融商品(コールローン等)は、短期間で決済され、時価は帳簿価額と近似していることから、当該金融商品の帳簿価額を時価としております。</p>
3. 金融商品の時価等に関する事項についての補足説明	金融商品の時価の算定においては一定の前提条件等を採用しているため、異なる前提条件等によった場合、当該価額が異なることもあります。

### (有価証券に関する注記)

#### 売買目的有価証券

種類	[令和 4 年 2 月 7 日現在]
	当期間の損益に含まれた評価差額 (円)
国債証券	△1, 102, 112, 296
合計	△1, 102, 112, 296

(注) 当期間の開始日は、当該親投資信託の期首日であります。

### (デリバティブ取引に関する注記)

#### 取引の時価等に関する事項

#### 通貨関連

[令和 4 年 2 月 7 日現在]

区分	種類	契約額等 (円)		時価 (円)	評価損益 (円)
			うち1年超		
市場取引以外の取引	為替予約取引 買建 ユーロ	922, 040, 000	—	923, 869, 800	1, 829, 800

	売建 ユーロ	23,559,693,341	—	23,803,138,307	△243,444,966
	合計	24,481,733,341	—	24,727,008,107	△241,615,166

(注) 時価の算定方法

1 対顧客先物相場の仲値が発表されている外貨については、以下のように評価しております。

①為替予約の受渡日（以下「当該日」といいます。）の対顧客先物相場の仲値が発表されている場合は、当該為替予約は、当該対顧客先物相場の仲値で評価しております。

②当該日の対顧客先物相場の仲値が発表されていない場合は、以下の方法によっております。

(イ) 当該日を超える対顧客先物相場が発表されている場合には、発表されている先物相場のうち当該日に最も近い前後二つの対顧客先物相場の仲値をもとに計算したレートを用いております。

(ロ) 当該日を超える対顧客先物相場が発表されていない場合には、当該日に最も近い発表されている対顧客先物相場の仲値を用いております。

2 対顧客先物相場の仲値が発表されていない外貨については、対顧客電信売買相場の仲値で評価しております。

※上記取引で、ヘッジ会計が適用されているものではありません。

(関連当事者との取引に関する注記)

該当事項はありません。

(1口当たり情報)

	[令和4年2月7日現在]
1口当たり純資産額	1.0880円
(1万口当たり純資産額)	(10,880円)

附属明細表

第1 有価証券明細表

(1) 株式

該当事項はありません。

(2) 株式以外の有価証券

(単位：円)

通貨	種類	銘柄	券面総額	評価額	備考
ユーロ	国債証券	0 O. A. T 291125	31,120,000.00	30,103,239.57	
		0 O. A. T 301125	31,420,000.00	30,035,006.40	
		0 O. A. T 311125	31,800,000.00	29,994,427.80	
		0.5 O. A. T 290525	29,688,000.00	29,927,700.91	
		1.5 O. A. T 310525	27,320,000.00	29,724,843.00	
		2.5 O. A. T 300525	25,300,000.00	29,598,039.90	
ユーロ合計			176,648,000.00	179,383,257.58 (23,675,002,335)	
	合計			23,675,002,335 (23,675,002,335)	

(注1) 通貨の種類ごとの小計/合計欄の( )内は、邦貨換算額であります。

(注2)合計金額欄の( )内は、外貨建有価証券に係るもので、内書であります。

外貨建有価証券の内訳

種類	銘柄数	組入債券 時価比率	有価証券の 合計金額に 対する比率
ユーロ	国債証券 6 銘柄	100.00%	100.00%

第2 信用取引契約残高明細表

該当事項はありません。

第3 デリバティブ取引及び為替予約取引の契約額等及び時価の状況表

(デリバティブ取引に関する注記)に記載しております。

ヘッジ付スペイン国債7-10年ラダーマザーファンド

貸借対照表

(単位：円)

[令和4年2月7日現在]

資産の部		
流動資産		
預金		77,509,163
コール・ローン		270,646,155
国債証券		10,473,849,211
未収入金		676,050
未収利息		54,134,836
流動資産合計		10,876,815,415
資産合計		10,876,815,415
負債の部		
流動負債		
派生商品評価勘定		107,373,912
未払解約金		21,648
未払利息		120
流動負債合計		107,395,680
負債合計		107,395,680
純資産の部		
元本等		
元本		10,363,028,082
剰余金		
剰余金又は欠損金(△)		406,391,653
元本等合計		10,769,419,735
純資産合計		10,769,419,735
負債純資産合計		10,876,815,415

注記表

(重要な会計方針に係る事項に関する注記)

1. 有価証券の評価基準及び評価方法	公社債は時価で評価しております。時価評価にあたっては、価格情報会社等の提供する理論価格で評価しております。
2. デリバティブ等の評価基準及び評価方法	為替予約取引は原則としてわが国における対顧客先物相場の仲値で評価しております。
3. その他財務諸表作成のための基礎となる事項	外貨建資産等の会計処理 「投資信託財産の計算に関する規則」第60条および第61条にしたがって処理しております。

(重要な会計上の見積りに関する注記)

財務諸表の作成にあたって行った会計上の見積りが翌期間の財務諸表に重要な影響を及ぼすリスクは識別していないため、注記を省略しております。

(貸借対照表に関する注記)

	[令和4年2月7日現在]
1. 期首	令和3年2月6日
期首元本額	12,744,353,076円
期中追加設定元本額	353,123,517円
期中一部解約元本額	2,734,448,511円
元本の内訳※	
国内債券セレクション(ラップ向け)	709,556,243円
スペイン国債7-10年ラダーファンド(為替ヘッジあり)(ラップ向け)	3,416,005円
アドバンスト・バランスI(FOFs用)(適格機関投資家限定)	12,103,747円
アドバンスト・バランスII(FOFs用)(適格機関投資家限定)	19,778,038円
MUKAM スペイン国債7-10年ラダーオープン(為替ヘッジあり)(適格機関投資家限定)	2,775,947,187円
MUKAM スペイン国債7-10年ラダーオープン(為替ヘッジあり)(適格機関投資家転売制限付)	1,854,362,363円
MUKAM スペイン国債7-10年ラダーファンド(為替ヘッジあり)2019-04(適格機関投資家限定)	3,952,101,761円
MUKAM スペイン国債7-10年ラダーファンド(為替ヘッジあり)2019-06(適格機関投資家限定)	285,727,804円
MUKAM スペイン国債7-10年ラダーファンド(為替ヘッジあり)2019-07(適格機関投資家限定)	750,034,934円
合計	10,363,028,082円
2. 受益権の総数	10,363,028,082口

※当該親投資信託受益証券を投資対象とする証券投資信託ごとの元本額

(金融商品に関する注記)

1 金融商品の状況に関する事項

区分	自 令和3年2月6日 至 令和4年2月7日
1. 金融商品に対する取組方針	当ファンドは、「投資信託及び投資法人に関する法律」(昭和26年法律第198号)第2条第4項に定める証券投資信託であり、有価証券等の金融商品への投資を信託約款に定める「運用の基本方針」に基づき行っております。
2. 金融商品の内容及び当該金融商品に係るリスク	<p>当ファンドは、公社債等に投資しております。当該投資対象は、価格変動リスク、為替リスク等の市場リスク、信用リスクおよび流動性リスクに晒されております。</p> <p>当ファンドは、運用の効率化を図るために、為替予約取引を利用しております。当該デリバティブ取引は、為替相場の変動による市場リスクおよび信用リスク等を有しております。</p> <p>当ファンドは、外貨の決済のために為替予約取引を利用しております。当該デリバティブ取引は、為替相場の変動による市場リスクおよび信用リスク等を有しておりますが、ごく短期間で実際に外貨の受渡を伴うことから、為替相場の変動によるリスクは限定的であります。</p> <p>また、デリバティブ取引の時価等に関する事項についての契約額等は、あくまで</p>

3. 金融商品に係るリスク管理体制	<p>もデリバティブ取引における名目的な契約額または計算上の想定元本であり、当該金額自体がデリバティブ取引のリスクの大きさを示すものではありません。</p> <p>ファンドのコンセプトに応じて、適切にコントロールするため、委託会社では、運用部門において、ファンドに含まれる各種投資リスクを常時把握しつつ、ファンドのコンセプトに沿ったリスクの範囲で運用を行っております。</p> <p>また、運用部から独立した管理担当部署によりリスク運営状況のモニタリング等のリスク管理を行っており、この結果は運用管理委員会等を通じて運用部門にフィードバックされます。</p>
-------------------	---

## 2 金融商品の時価等に関する事項

区分	[令和 4 年 2 月 7 日現在]
1. 貸借対照表計上額、時価及びその差額	時価で計上しているためその差額はありません。
2. 時価の算定方法	<p>(1) 有価証券            売買目的有価証券は、(重要な会計方針に係る事項に関する注記)に記載しております。</p> <p>(2) デリバティブ取引            デリバティブ取引は、(デリバティブ取引に関する注記)に記載しております。</p> <p>(3) 上記以外の金融商品            上記以外の金融商品(コールローン等)は、短期間で決済され、時価は帳簿価額と近似していることから、当該金融商品の帳簿価額を時価としております。</p>
3. 金融商品の時価等に関する事項についての補足説明	金融商品の時価の算定においては一定の前提条件等を採用しているため、異なる前提条件等によった場合、当該価額が異なることもあります。

### (有価証券に関する注記)

#### 売買目的有価証券

種類	[令和 4 年 2 月 7 日現在]
	当期間の損益に含まれた評価差額 (円)
国債証券	△622, 217, 775
合計	△622, 217, 775

(注) 当期間の開始日は、当該親投資信託の期首日であります。

### (デリバティブ取引に関する注記)

#### 取引の時価等に関する事項

#### 通貨関連

[令和 4 年 2 月 7 日現在]

区分	種類	契約額等 (円)		時価 (円)	評価損益 (円)
			うち1年超		
市場取引以外の取引	為替予約取引 売建 ユーロ	10, 694, 704, 999	—	10, 802, 078, 911	△107, 373, 912
	合計	10, 694, 704, 999	—	10, 802, 078, 911	△107, 373, 912

(注) 時価の算定方法

1 対顧客先物相場の仲値が発表されている外貨については、以下のように評価しております。

① 為替予約の受渡日(以下「当該日」といいます。)の対顧客先物相場の仲値が発表されている場合は、当該為替予約は、当該対顧客先物相場の仲値で評価しております。

② 当該日の対顧客先物相場の仲値が発表されていない場合は、以下の方法によっております。

(イ) 当該日を超える対顧客先物相場が発表されている場合には、発表されている先物相場のうち当該日に最も近

い前後二つの対顧客先物相場の仲値をもとに計算したレートを用いております。

(ロ) 当該日を超える対顧客先物相場が発表されていない場合には、当該日に最も近い発表されている対顧客先物相場の仲値を用いております。

2 対顧客先物相場の仲値が発表されていない外貨については、対顧客電信売買相場の仲値で評価しております。

※上記取引で、ヘッジ会計が適用されているものではありません。

(関連当事者との取引に関する注記)

該当事項はありません。

(1口当たり情報)

	[令和4年2月7日現在]
1口当たり純資産額	1.0392円
(1万口当たり純資産額)	(10,392円)

附属明細表

第1 有価証券明細表

(1) 株式

該当事項はありません。

(2) 株式以外の有価証券

(単位：円)

通貨	種類	銘柄	券面総額	評価額	備考
ユーロ	国債証券	0.1 SPAIN GOVT 310430	28,600,000.00	26,446,305.60	
		0.5 SPAIN GOVT 300430	27,180,000.00	26,490,443.40	
		1.45 SPAIN GOVT 290430	25,140,000.00	26,422,617.66	
ユーロ合計			80,920,000.00	79,359,366.66 (10,473,849,211)	
	合計			10,473,849,211 (10,473,849,211)	

(注1) 通貨の種類ごとの小計/合計欄の( )内は、邦貨換算額であります。

(注2) 合計金額欄の( )内は、外貨建有価証券に係るもので、内書であります。

外貨建有価証券の内訳

種類	銘柄数	組入債券 時価比率	有価証券の 合計金額に 対する比率
ユーロ	国債証券 3銘柄	100.00%	100.00%

第2 信用取引契約残高明細表

該当事項はありません。

第3 デリバティブ取引及び為替予約取引の契約額等及び時価の状況表

(デリバティブ取引に関する注記)に記載しております。

日本超長期国債インデックスマザーファンド

貸借対照表

(単位：円)

[令和 4 年 2 月 7 日現在]

資産の部	
流動資産	
コール・ローン	205,059,037
国債証券	148,473,248,000
未収利息	455,213,595
前払費用	12,497,931
流動資産合計	149,146,018,563
資産合計	149,146,018,563
負債の部	
流動負債	
未払解約金	2,377,719
未払利息	91
流動負債合計	2,377,810
負債合計	2,377,810
純資産の部	
元本等	
元本	150,962,911,249
剰余金	
剰余金又は欠損金 (△)	△1,819,270,496
元本等合計	149,143,640,753
純資産合計	149,143,640,753
負債純資産合計	149,146,018,563

注記表

(重要な会計方針に係る事項に関する注記)

1. 有価証券の評価基準及び評価方法	公社債は時価で評価しております。時価評価にあたっては、価格情報会社等の提供する理論価格で評価しております。
--------------------	---

(重要な会計上の見積りに関する注記)

財務諸表の作成にあたって行った会計上の見積りが翌期間の財務諸表に重要な影響を及ぼすリスクは識別していないため、注記を省略しております。

(貸借対照表に関する注記)

	[令和 4 年 2 月 7 日現在]
1. 期首	令和 3 年 2 月 6 日
期首元本額	126,424,297,808 円
期中追加設定元本額	31,384,480,375 円
期中一部解約元本額	6,845,866,934 円
元本の内訳※	
国内債券セレクション (ラップ向け)	5,668,009,280 円
MUKAM 日本超長期国債インデックスファンド (適格機関投資家限定)	140,288,772,157 円
MUKAM スマート・クオリティ・セレクション (適格機関投資)	2,447,013,996 円

家転売制限付) MUKAM スマート・クオリティ・セレクション2 (適格機関投資家限定)	2,265,838,711 円
アドバンスト・バランスⅢ (FOFs用) (適格機関投資家限定)	136,884,949 円
アドバンスト・バランスⅣ (FOFs用) (適格機関投資家限定)	156,392,156 円
合計	150,962,911,249 円
2. 元本の欠損 純資産額が元本総額を下回っており、その差額であります。	1,819,270,496 円
3. 受益権の総数	150,962,911,249 口

※当該親投資信託受益証券を投資対象とする証券投資信託ごとの元本額

(金融商品に関する注記)

1 金融商品の状況に関する事項

区分	自 令和 3 年 2 月 6 日 至 令和 4 年 2 月 7 日
1. 金融商品に対する取組方針	当ファンドは、「投資信託及び投資法人に関する法律」(昭和 26 年法律第 198 号)第 2 条第 4 項に定める証券投資信託であり、有価証券等の金融商品への投資を信託約款に定める「運用の基本方針」に基づき行っております。
2. 金融商品の内容及び当該金融商品に係るリスク	当ファンドは、公社債等に投資しております。当該投資対象は、価格変動リスク等の市場リスク、信用リスクおよび流動性リスクに晒されております。
3. 金融商品に係るリスク管理体制	ファンドのコンセプトに応じて、適切にコントロールするため、委託会社では、運用部門において、ファンドに含まれる各種投資リスクを常時把握しつつ、ファンドのコンセプトに沿ったリスクの範囲で運用を行っております。 また、運用部から独立した管理担当部署によりリスク運営状況のモニタリング等のリスク管理を行っており、この結果は運用管理委員会等を通じて運用部門にフィードバックされます。

2 金融商品の時価等に関する事項

区分	[令和 4 年 2 月 7 日現在]
1. 貸借対照表計上額、時価及びその差額	時価で計上しているためその差額はありません。
2. 時価の算定方法	(1) 有価証券 売買目的有価証券は、(重要な会計方針に係る事項に関する注記)に記載しております。 (2) デリバティブ取引 デリバティブ取引は、該当事項はありません。 (3) 上記以外の金融商品 上記以外の金融商品(コールローン等)は、短期間で決済され、時価は帳簿価額と近似していることから、当該金融商品の帳簿価額を時価としております。
3. 金融商品の時価等に関する事項についての補足説明	金融商品の時価の算定においては一定の前提条件等を採用しているため、異なる前提条件等によった場合、当該価額が異なることもあります。

(有価証券に関する注記)

売買目的有価証券

種類	[令和 4 年 2 月 7 日現在]	
	当期間の損益に含まれた評価差額 (円)	
国債証券		△4,934,382,300
合計		△4,934,382,300

(注) 当期間の開始日は、当該親投資信託の期首日であります。

(デリバティブ取引に関する注記)

取引の時価等に関する事項



該当事項はありません。

(関連当事者との取引に関する注記)

該当事項はありません。

(1口当たり情報)

	[令和4年2月7日現在]
1口当たり純資産額	0.9879円
(1万口当たり純資産額)	(9,879円)

附属明細表

第1 有価証券明細表

(1) 株式

該当事項はありません。

(2) 株式以外の有価証券

(単位：円)

種類	銘柄	券面総額	評価額	備考
国債証券	第1回利付国債(40年)	240,000,000	333,376,800	
	第2回利付国債(40年)	960,000,000	1,291,046,400	
	第3回利付国債(40年)	520,000,000	702,379,600	
	第4回利付国債(40年)	840,000,000	1,141,929,600	
	第5回利付国債(40年)	830,000,000	1,091,541,300	
	第6回利付国債(40年)	930,000,000	1,204,322,100	
	第7回利付国債(40年)	960,000,000	1,195,996,800	
	第8回利付国債(40年)	1,030,000,000	1,201,196,300	
	第9回利付国債(40年)	1,740,000,000	1,518,880,800	
	第10回利付国債(40年)	1,530,000,000	1,561,227,300	
	第11回利付国債(40年)	1,150,000,000	1,137,246,500	
	第12回利付国債(40年)	1,260,000,000	1,124,474,400	
	第13回利付国債(40年)	1,450,000,000	1,290,906,000	
	第14回利付国債(40年)	1,480,000,000	1,404,520,000	
	第16回利付国債(30年)	600,000,000	759,966,000	
	第17回利付国債(30年)	530,000,000	666,194,100	
	第20回利付国債(30年)	400,000,000	512,084,000	
	第22回利付国債(30年)	800,000,000	1,029,872,000	
	第24回利付国債(30年)	900,000,000	1,164,960,000	
	第25回利付国債(30年)	770,000,000	976,606,400	
第26回利付国債(30年)	590,000,000	758,669,200		

第27回利付国債（30年）	930,000,000	1,214,328,900	
第28回利付国債（30年）	830,000,000	1,088,843,800	
第29回利付国債（30年）	890,000,000	1,158,272,700	
第30回利付国債（30年）	1,380,000,000	1,779,924,000	
第31回利付国債（30年）	1,210,000,000	1,545,484,600	
第32回利付国債（30年）	1,320,000,000	1,713,122,400	
第33回利付国債（30年）	1,180,000,000	1,475,129,800	
第34回利付国債（30年）	1,480,000,000	1,907,216,800	
第35回利付国債（30年）	1,520,000,000	1,910,184,000	
第36回利付国債（30年）	1,710,000,000	2,155,044,600	
第37回利付国債（30年）	1,600,000,000	1,990,688,000	
第38回利付国債（30年）	930,000,000	1,142,300,400	
第39回利付国債（30年）	1,050,000,000	1,312,185,000	
第40回利付国債（30年）	970,000,000	1,193,837,200	
第41回利付国債（30年）	1,070,000,000	1,296,230,100	
第42回利付国債（30年）	910,000,000	1,103,238,500	
第43回利付国債（30年）	1,060,000,000	1,286,087,400	
第44回利付国債（30年）	980,000,000	1,189,906,200	
第45回利付国債（30年）	1,040,000,000	1,219,597,600	
第46回利付国債（30年）	1,380,000,000	1,618,919,400	
第47回利付国債（30年）	1,030,000,000	1,230,953,000	
第48回利付国債（30年）	1,270,000,000	1,463,484,500	
第49回利付国債（30年）	1,280,000,000	1,475,264,000	
第50回利付国債（30年）	980,000,000	1,000,207,600	
第51回利付国債（30年）	1,220,000,000	1,108,052,800	
第52回利付国債（30年）	1,350,000,000	1,283,863,500	
第53回利付国債（30年）	1,070,000,000	1,039,633,400	
第54回利付国債（30年）	1,340,000,000	1,361,346,200	
第55回利付国債（30年）	890,000,000	903,323,300	
第56回利付国債（30年）	1,370,000,000	1,389,193,700	
第57回利付国債（30年）	770,000,000	780,025,400	
第58回利付国債（30年）	2,010,000,000	2,031,929,100	
第59回利付国債（30年）	920,000,000	906,880,800	
第60回利付国債（30年）	1,300,000,000	1,340,287,000	
第61回利付国債（30年）	770,000,000	755,477,800	
第62回利付国債（30年）	540,000,000	502,227,000	

第63回利付国債（30年）	910,000,000	821,830,100	
第64回利付国債（30年）	1,220,000,000	1,099,671,400	
第65回利付国債（30年）	820,000,000	737,696,600	
第66回利付国債（30年）	1,120,000,000	1,006,790,400	
第67回利付国債（30年）	1,320,000,000	1,248,865,200	
第68回利付国債（30年）	1,250,000,000	1,183,512,500	
第69回利付国債（30年）	1,110,000,000	1,078,908,900	
第70回利付国債（30年）	1,430,000,000	1,389,659,700	
第71回利付国債（30年）	1,280,000,000	1,243,648,000	
第72回利付国債（30年）	1,220,000,000	1,183,705,000	
第73回利付国債（30年）	350,000,000	339,517,500	
第143回利付国債（20年）	2,150,000,000	2,462,395,000	
第144回利付国債（20年）	140,000,000	158,830,000	
第145回利付国債（20年）	1,990,000,000	2,304,957,300	
第146回利付国債（20年）	2,500,000,000	2,900,925,000	
第147回利付国債（20年）	2,190,000,000	2,519,003,700	
第148回利付国債（20年）	2,420,000,000	2,759,332,400	
第149回利付国債（20年）	2,720,000,000	3,105,342,400	
第150回利付国債（20年）	1,990,000,000	2,250,570,600	
第151回利付国債（20年）	1,780,000,000	1,969,854,800	
第152回利付国債（20年）	2,370,000,000	2,624,135,100	
第153回利付国債（20年）	3,150,000,000	3,529,701,000	
第154回利付国債（20年）	1,090,000,000	1,208,036,100	
第155回利付国債（20年）	2,740,000,000	2,963,693,600	
第156回利付国債（20年）	1,230,000,000	1,229,175,900	
第157回利付国債（20年）	2,430,000,000	2,357,586,000	
第158回利付国債（20年）	1,300,000,000	1,314,313,000	
第159回利付国債（20年）	1,390,000,000	1,422,998,600	
第160回利付国債（20年）	1,860,000,000	1,929,880,200	
第161回利付国債（20年）	1,580,000,000	1,614,049,000	
第162回利付国債（20年）	1,330,000,000	1,357,118,700	
第163回利付国債（20年）	1,370,000,000	1,396,290,300	
第164回利付国債（20年）	2,200,000,000	2,204,928,000	
第165回利付国債（20年）	1,190,000,000	1,190,892,500	
第166回利付国債（20年）	1,820,000,000	1,875,819,400	
第167回利付国債（20年）	1,350,000,000	1,345,801,500	

第168回利付国債(20年)	1,190,000,000	1,164,807,700	
第169回利付国債(20年)	1,680,000,000	1,613,421,600	
第170回利付国債(20年)	940,000,000	900,811,400	
第171回利付国債(20年)	1,460,000,000	1,396,081,200	
第172回利付国債(20年)	1,500,000,000	1,456,935,000	
第173回利付国債(20年)	1,620,000,000	1,570,298,400	
第174回利付国債(20年)	2,200,000,000	2,129,886,000	
第175回利付国債(20年)	1,510,000,000	1,485,658,800	
第176回利付国債(20年)	1,860,000,000	1,826,538,600	
第177回利付国債(20年)	1,460,000,000	1,405,688,000	
第178回利付国債(20年)	1,860,000,000	1,822,558,200	
第179回利付国債(20年)	440,000,000	431,041,600	
合計	137,090,000,000	148,473,248,000	

## 第2 信用取引契約残高明細表

該当事項はありません。

## 第3 デリバティブ取引及び為替予約取引の契約額等及び時価の状況表

該当事項はありません。

### 【中間財務諸表】

1 当ファンドの中間財務諸表は、「中間財務諸表等の用語、様式及び作成方法に関する規則」(昭和52年大蔵省令第38号)ならびに同規則第38条の3および第57条の2の規定により、「投資信託財産の計算に関する規則」(平成12年総理府令第133号)に基づいて作成しております。

なお、中間財務諸表に記載している金額は、円単位で表示しております。

2 当ファンドは、金融商品取引法第193条の2第1項の規定に基づき、当中間計算期間(令和4年2月8日から令和4年8月7日まで)の中間財務諸表について、PwCあらた有限責任監査法人により中間監査を受けております。

# 独立監査人の中間監査報告書

令和4年10月12日

三菱UFJ国際投信株式会社

取締役会御中

PwCあらた有限責任監査法人

東京事務所  
指定有限責任社員 公認会計士 鶴田 光夫  
業務執行社員

指定有限責任社員 公認会計士 西郷 篤  
業務執行社員

## 中間監査意見

当監査法人は、金融商品取引法第193条の2第1項の規定に基づく監査証明を行うため、「ファンドの経理状況」に掲げられている国内債券セクション（ラップ向け）の令和4年2月8日から令和4年8月7日までの中間計算期間の中間財務諸表、すなわち、中間貸借対照表、中間損益及び剰余金計算書並びに中間注記表について中間監査を行った。

当監査法人は、上記の中間財務諸表が、我が国において一般に公正妥当と認められる中間財務諸表の作成基準に準拠して、国内債券セクション（ラップ向け）の令和4年8月7日現在の信託財産の状態及び同日をもって終了する中間計算期間（令和4年2月8日から令和4年8月7日まで）の損益の状況に関する有用な情報を表示しているものと認める。

## 中間監査意見の根拠

当監査法人は、我が国において一般に公正妥当と認められる中間監査の基準に準拠して中間監査を行った。中間監査の基準における当監査法人の責任は、「中間財務諸表監査における監査人の責任」に記載されている。当監査法人は、我が国における職業倫理に関する規定に従って、三菱UFJ国際投信株式会社及びファンドから独立しており、また、監査人としてのその他の倫理上の責任を果たしている。当監査法人は、中間監査の意見表明の基礎となる十分かつ適切な監査証拠を入手したと判断している。

## 中間財務諸表に対する経営者の責任

経営者の責任は、我が国において一般に公正妥当と認められる中間財務諸表の作成基準に準拠して中間財務諸表を作成し有用な情報を表示することにある。これには、不正又は誤謬による重要な虚偽表示のない中間財務諸表を作成し有用な情報を表示するために経営者が必要と判断した内部統制を整備及び運用することが含まれる。

中間財務諸表を作成するに当たり、経営者は、継続企業的前提に基づき中間財務諸表を作成することが適切であるかどうかを評価し、我が国において一般に公正妥当と認められる中間財務諸表の作成基準に基づいて継続企業に関する事項を開示する必要がある場合には当該事項を開示する責任がある。

## 中間財務諸表監査における監査人の責任

監査人の責任は、監査人が実施した中間監査に基づいて、全体として中間財務諸表の有用な情報の表示に関して投資者の判断を損なうような重要な虚偽表示がないかどうかの合理的な保証を得て、中間監査報告書において独立の立場から中間財務諸表に対する意見を表明することにある。虚偽表示は、不正又は誤謬により発生する可能性があり、個別に又は集計すると、中間財務諸表の利用者の意思決定に影響を与えると合理的に見込まれる場合に、重要性があると判断される。

監査人は、我が国において一般に公正妥当と認められる中間監査の基準に従って、中間監査の過程を通じて、職業的専門家としての判断を行い、職業的懐疑心を保持して以下を実施する。

- 不正又は誤謬による中間財務諸表の重要な虚偽表示リスクを識別し、評価する。また、重要な虚偽表示リスクに対応する中間監査手続を立案し、実施する。中間監査手続の選択及び適用は監査人の判断による。さらに、中間監査の意見表明の基礎となる十分かつ適切な監査証拠を入手する。なお、中間監査手続は、年度監査と比べて監査手続の一部が省略され、監査人の判断により、不正又は誤謬による中間財務諸表の重要な虚偽表示リスクの評価に基づいて、分析的手続等を中心とした監査手続に必要な応じて追加の監査手続が選択及び適用される。
- 中間財務諸表監査の目的は、内部統制の有効性について意見表明するためのものではないが、監査人は、リスク

評価の実施に際して、状況に応じた適切な中間監査手続を立案するために、中間財務諸表の作成と有用な情報の表示に関連する内部統制を検討する。

- ・ 経営者が採用した会計方針及びその適用方法並びに経営者によって行われた会計上の見積りの合理性及び関連する注記事項の妥当性を評価する。
- ・ 経営者が継続企業を前提として中間財務諸表を作成することが適切であるかどうか、また、入手した監査証拠に基づき、継続企業の前提に重要な疑義を生じさせるような事象又は状況に関して重要な不確実性が認められるかどうか結論付ける。継続企業の前提に関する重要な不確実性が認められる場合は、中間監査報告書において中間財務諸表の注記事項に注意を喚起すること、又は重要な不確実性に関する中間財務諸表の注記事項が適切でない場合は、中間財務諸表に対して除外事項付意見を表明することが求められている。監査人の結論は、中間監査報告書日までに入手した監査証拠に基づいているが、将来の事象や状況により、ファンドは継続企業として存続できなくなる可能性がある。
- ・ 中間財務諸表の表示及び注記事項が、我が国において一般に公正妥当と認められる中間財務諸表の作成基準に準拠しているかどうかとともに、関連する注記事項を含めた中間財務諸表の表示、構成及び内容、並びに中間財務諸表が基礎となる取引や会計事象に関して有用な情報を表示しているかどうかを評価する。

監査人は、経営者に対して、計画した中間監査の範囲とその実施時期、中間監査の実施過程で識別した内部統制の重要な不備を含む中間監査上の重要な発見事項、及び中間監査の基準で求められているその他の事項について報告を行う。

#### 利害関係

三菱UFJ国際投信株式会社及びファンドと当監査法人又は業務執行社員との間には、公認会計士法の規定により記載すべき利害関係はない。

以 上

- 
- (注) 1. 上記の中間監査報告書の原本は当社が別途保管しております。  
2. XBRL データは中間監査の対象には含まれていません。

【国内債券セレクション（ラップ向け）】

(1) 【中間貸借対照表】

(単位：円)

	第5期 [ 令和4年2月7日現在 ]	第6期中間計算期間末 [ 令和4年8月7日現在 ]
<b>資産の部</b>		
流動資産		
金銭信託	-	71,874,370
コール・ローン	940,090,649	1,421,197,021
投資信託受益証券	5,178,955,241	6,889,209,560
親投資信託受益証券	32,339,835,478	41,970,100,136
流動資産合計	38,458,881,368	50,352,381,087
資産合計	38,458,881,368	50,352,381,087
<b>負債の部</b>		
流動負債		
未払解約金	68,370,084	58,251,342
未払受託者報酬	6,015,908	6,902,181
未払委託者報酬	64,169,583	73,623,238
未払利息	420	1,449
その他未払費用	721,845	828,200
流動負債合計	139,277,840	139,606,410
負債合計	139,277,840	139,606,410
<b>純資産の部</b>		
元本等		
元本	37,497,351,668	50,720,466,110
剰余金		
中間剰余金又は中間欠損金(△)	822,251,860	△507,691,433
(分配準備積立金)	525,895,388	493,805,559
元本等合計	38,319,603,528	50,212,774,677
純資産合計	38,319,603,528	50,212,774,677
負債純資産合計	38,458,881,368	50,352,381,087

(2) 【中間損益及び剰余金計算書】

(単位：円)

	第5期中間計算期間 自 令和3年2月6日 至 令和3年8月5日	第6期中間計算期間 自 令和4年2月8日 至 令和4年8月7日
<b>営業収益</b>		
受取利息	696	851
有価証券売買等損益	303,466,671	△1,067,021,023
営業収益合計	303,467,367	△1,067,020,172
<b>営業費用</b>		
支払利息	60,619	91,001
受託者報酬	4,529,197	6,902,181
委託者報酬	48,311,339	73,623,238

その他費用	543,437	828,200
営業費用合計	53,444,592	81,444,620
営業利益又は営業損失(△)	250,022,775	△1,148,464,792
経常利益又は経常損失(△)	250,022,775	△1,148,464,792
中間純利益又は中間純損失(△)	250,022,775	△1,148,464,792
一部解約に伴う中間純利益金額の分配額又は一部解約に伴う中間純損失金額の分配額(△)	△7,604,685	△59,949,337
期首剰余金又は期首欠損金(△)	1,089,855,281	822,251,860
剰余金増加額又は欠損金減少額	443,780,884	-
中間追加信託に伴う剰余金増加額又は欠損金減少額	443,780,884	-
剰余金減少額又は欠損金増加額	94,690,982	241,427,838
中間一部解約に伴う剰余金減少額又は欠損金増加額	94,690,982	47,135,203
中間追加信託に伴う剰余金減少額又は欠損金増加額	-	194,292,635
分配金	-	-
中間剰余金又は中間欠損金(△)	1,696,572,643	△507,691,433

### (3) 【中間注記表】

#### (重要な会計方針に係る事項に関する注記)

1. 有価証券の評価基準及び評価方法	投資信託受益証券は時価で評価しております。時価評価にあたっては、基準価額で評価しております。 親投資信託受益証券は時価で評価しております。時価評価にあたっては、基準価額で評価しております。
2. その他中間財務諸表作成のための重要な事項	ファンドの計算期間 当ファンドは、原則として毎年2月5日を計算期間の末日としておりますが、前計算期間においては当該日が休業日のため、当中間計算期間は令和4年2月8日から令和4年8月7日までとなっております。

#### (中間貸借対照表に関する注記)

	第5期 [令和4年2月7日現在]	第6期中間計算期間末 [令和4年8月7日現在]
1. 期首元本額	23,025,291,012円	37,497,351,668円
期中追加設定元本額	19,050,884,403円	15,869,663,722円
期中一部解約元本額	4,578,823,747円	2,646,549,280円
2. 元本の欠損 純資産額が元本総額を下回っており、その差額であります。	—円	507,691,433円
3. 受益権の総数	37,497,351,668口	50,720,466,110口

#### (中間損益及び剰余金計算書に関する注記)

第5期中間計算期間 自 令和3年2月6日 至 令和3年8月5日	第6期中間計算期間 自 令和4年2月8日 至 令和4年8月7日
1. 運用に係る権限を委託するための費用 「先進国高格付国債マザーファンド」の信託財産の運用の指図に係る権限の全部または一部を委託するために要する費用として、信託財産に属する同親投資信託の信託財産の純資産総額に対し年10,000分の12.5以内の率を乗じて得た額を委託者報酬の中から支弁しております。	1. 運用に係る権限を委託するための費用 「先進国高格付国債マザーファンド」の信託財産の運用の指図に係る権限の全部または一部を委託するために要する費用として、信託財産に属する同親投資信託の信託財産の純資産総額に対し年10,000分の12.5以内の率を乗じて得た額を委託者報酬の中から支弁しております。

#### (金融商品に関する注記)

##### 金融商品の時価等に関する事項



区分	第5期 [令和4年2月7日現在]	第6期中間計算期間末 [令和4年8月7日現在]
1. 中間貸借対照表計上額、時価及びその差額	時価で計上しているためその差額はありませ	同左
2. 時価の算定方法	(1) 有価証券 売買目的有価証券は、(重要な会計方針に係る事項に関する注記)に記載しております。 (2) デリバティブ取引 デリバティブ取引は、該当事項はありません。 (3) 上記以外の金融商品 上記以外の金融商品(コールローン等)は、短期間で決済され、時価は帳簿価額と近似していることから、当該金融商品の帳簿価額を時価としております。	(1) 有価証券 同左 (2) デリバティブ取引 同左 (3) 上記以外の金融商品 同左
3. 金融商品の時価等に関する事項についての補足説明	金融商品の時価の算定においては一定の前提条件等を採用しているため、異なる前提条件等によった場合、当該価額が異なることもあります。	同左

(有価証券に関する注記)  
該当事項はありません。

(デリバティブ取引に関する注記)  
取引の時価等に関する事項  
該当事項はありません。

(1口当たり情報)

	第5期 [令和4年2月7日現在]	第6期中間計算期間末 [令和4年8月7日現在]
1口当たり純資産額	1.0219円	0.9900円
(1万口当たり純資産額)	(10,219円)	(9,900円)

(参考)

当ファンドの主要投資対象の状況は以下の通りです。  
なお、以下に記載した情報は、監査の対象外であります。

日本債券インデックスマザーファンド

貸借対照表

(単位：円)

[令和4年8月7日現在]

資産の部	
流動資産	
コール・ローン	1,885,990,070
国債証券	581,418,167,820
地方債証券	39,192,343,349

特殊債券	33,551,685,944
社債券	39,451,513,000
派生商品評価勘定	5,195,600
未収入金	636,072,400
未収利息	1,260,498,356
前払費用	50,953,859
差入委託証拠金	6,120,000
流動資産合計	697,458,540,398
資産合計	697,458,540,398
負債の部	
流動負債	
前受金	4,880,000
未払解約金	740,189,784
未払利息	641
流動負債合計	745,070,425
負債合計	745,070,425
純資産の部	
元本等	
元本	527,777,772,611
剰余金	
剰余金又は欠損金(△)	168,935,697,362
元本等合計	696,713,469,973
純資産合計	696,713,469,973
負債純資産合計	697,458,540,398

## 注記表

### (重要な会計方針に係る事項に関する注記)

1. 有価証券の評価基準及び評価方法	公社債は時価で評価しております。時価評価にあたっては、価格情報会社等の提供する理論価格で評価しております。
2. デリバティブ等の評価基準及び評価方法	先物取引は金融商品取引所等における清算値段で評価しております。

### (貸借対照表に関する注記)

	[令和4年8月7日現在]
1. 期首	令和4年2月8日
期首元本額	491,810,722,355円
期中追加設定元本額	72,891,971,955円
期中一部解約元本額	36,924,921,699円
元本の内訳※	
三菱UFJ ライフセレクトファンド(安定型)	6,515,190,005円
三菱UFJ ライフセレクトファンド(安定成長型)	8,337,257,938円
三菱UFJ ライフセレクトファンド(成長型)	2,016,609,515円
三菱UFJ プライムバランス(安定型)(確定拠出年金)	52,392,385,353円
三菱UFJ プライムバランス(安定成長型)(確定拠出年金)	85,958,679,663円
三菱UFJ プライムバランス(成長型)(確定拠出年金)	24,302,419,136円
三菱UFJ 6資産バランスファンド(2ヵ月分配型)	197,087,995円
三菱UFJ 6資産バランスファンド(成長型)	160,656,880円
三菱UFJ 国内債券インデックスファンド	2,208,661,979円
eMAXIS 国内債券インデックス	6,858,956,088円
eMAXIS バランス(8資産均等型)	3,555,158,783円

eMAXIS バランス (波乗り型)	439,129,306 円
三菱UFJ プライムバランス (8資産) (確定拠出年金)	12,369,404,650 円
三菱UFJ 国内債券インデックスファンド (確定拠出年金)	38,135,993,279 円
コアバランス	1,979,545 円
三菱UFJ ターゲット・イヤー・ファンド2030 (確定拠出年金)	5,353,870,436 円
三菱UFJ ターゲット・イヤー・ファンド2040 (確定拠出年金)	2,130,642,262 円
三菱UFJ ターゲット・イヤー・ファンド2050 (確定拠出年金)	828,392,240 円
eMAXIS Slim 国内債券インデックス	12,706,102,821 円
国内債券セレクション (ラップ向け)	7,390,031,787 円
eMAXIS Slim バランス (8資産均等型)	13,521,439,503 円
つみたて8資産均等バランス	6,200,020,916 円
つみたて4資産均等バランス	2,060,871,644 円
eMAXIS マイマネージャー 1970s	12,237,092 円
eMAXIS マイマネージャー 1980s	7,385,947 円
eMAXIS マイマネージャー 1990s	198,917 円
三菱UFJ ターゲット・イヤー・ファンド2035 (確定拠出年金)	2,533,259,206 円
三菱UFJ ターゲット・イヤー・ファンド2045 (確定拠出年金)	860,839,578 円
三菱UFJ ターゲット・イヤー・ファンド2055 (確定拠出年金)	322,284,962 円
三菱UFJ DC年金バランス (株式15)	3,802,819,854 円
三菱UFJ DC年金バランス (株式40)	3,507,203,586 円
三菱UFJ DC年金バランス (株式65)	1,609,418,269 円
三菱UFJ ターゲット・イヤー・ファンド2060 (確定拠出年金)	285,293,613 円
三菱UFJ DC年金バランス (株式25)	758,411,662 円
国内債券インデックスファンド (ラップ向け)	2,623,917,689 円
三菱UFJ ターゲット・イヤー・ファンド2065 (確定拠出年金)	110,487,338 円
ラップ向けインデックスf 国内債券	4,995,267,858 円
MUFG ウェルス・インサイト・ファンド (保守型)	1,619,212,763 円
MUFG ウェルス・インサイト・ファンド (標準型)	1,444,784,922 円
MUFG ウェルス・インサイト・ファンド (積極型)	2,007,378 円
三菱UFJ DC年金バランス (株式80)	291,822 円
三菱UFJ アドバンスト・バランス (安定型)	119,077,834 円
三菱UFJ アドバンスト・バランス (安定成長型)	150,524,199 円
eMAXIS 債券バランス (2資産均等型)	69,879,699 円
eMAXIS バランス (4資産均等型)	975,879,691 円
eMAXIS 最適化バランス (マイゴールキーパー)	1,477,101,008 円
eMAXIS 最適化バランス (マイディフェンダー)	829,306,970 円
eMAXIS 最適化バランス (マイミッドフィルダー)	1,660,258,735 円
eMAXIS 最適化バランス (マイフォワード)	229,675,726 円
eMAXIS 最適化バランス (マイストライカー)	29,004,409 円
三菱UFJ 日本債券ファンドVA (適格機関投資家限定)	7,495,157,769 円
三菱UFJ ライフセレクトファンド (安定成長型) VA (適格機関投資家限定)	130,427 円
三菱UFJ バランスファンド45VA (適格機関投資家限定)	40,412,792 円
三菱UFJ バランスファンド40VA (適格機関投資家限定)	9,858,560,540 円
三菱UFJ バランスファンドVA 20型 (適格機関投資家限定)	837,689,526 円
三菱UFJ バランスファンドVA 40型 (適格機関投資家限	4,645,237,642 円

定)	
MUAM 日本債券インデックスファンド (適格機関投資家限定)	132,603,399,491 円
三菱UFJ バランスファンドVA 50型 (適格機関投資家限定)	472,923,920 円
三菱UFJ バランスファンド55VA (適格機関投資家限定)	11,995,513 円
三菱UFJ バランスファンドVA 30型 (適格機関投資家限定)	2,181,660 円
三菱UFJ バランスファンド50VA (適格機関投資家限定)	4,357,053,185 円
三菱UFJ バランスファンド20VA (適格機関投資家限定)	2,809,102,438 円
MUKAM スマート・クオリティ・セレクション (適格機関投資家転売制限付)	4,300,357,035 円
世界8資産バランスファンドVL (適格機関投資家限定)	396,026,959 円
MUKAM 日本債券インデックスファンド2 (適格機関投資家限定)	11,908,295,004 円
MUKAM スマート・クオリティ・セレクション2 (適格機関投資家限定)	4,129,355,212 円
マルチアセット運用戦略ファンド (適格機関投資家限定)	3,972,119 円
MUKAM アセットアロケーションファンド2020-07 (適格機関投資家限定)	433,001,995 円
MUKAM アセットアロケーションファンド2020-09 (適格機関投資家限定)	427,996,481 円
MUKAM アセットアロケーションファンド2020-11 (適格機関投資家限定)	428,339,870 円
MUKAM アセットアロケーションファンド2021-01 (適格機関投資家限定)	424,992,445 円
MUKAM アセットアロケーションファンド2021-03 (適格機関投資家限定)	419,477,595 円
MUKAM アセットアロケーションファンド2021-05 (適格機関投資家限定)	420,955,442 円
MUKAM アセットアロケーションファンド2021-07 (適格機関投資家限定)	413,671,752 円
MUKAM アセットアロケーションファンド2021-09 (適格機関投資家限定)	419,355,611 円
MUKAM アセットアロケーションファンド2021-11 (適格機関投資家限定)	418,690,273 円
MUKAM アセットアロケーションファンド2022-01 (適格機関投資家限定)	456,331,563 円
MUKAM アセットアロケーションファンド2022-03 (適格機関投資家限定)	466,347,656 円
MUKAM アセットアロケーションファンド2022-05 (適格機関投資家限定)	473,749,716 円
MUKAM アセットアロケーションファンド2022-07 (適格機関投資家限定)	477,586,919 円
インデックス・ライフ・バランスファンド (安定型) VA	16,849,028 円
インデックス・ライフ・バランスファンド (安定成長型) VA	28,674,115 円
インデックス・ライフ・バランスファンド (成長型) VA	8,271,917 円
インデックス・ライフ・バランスファンド (積極型) VA	8,104,044 円
三菱UFJ バランスVA30D (適格機関投資家限定)	25,739,088 円
三菱UFJ バランスVA60D (適格機関投資家限定)	56,517,123 円
三菱UFJ バランスVA30G (適格機関投資家限定)	15,807,370 円
三菱UFJ バランスVA60G (適格機関投資家限定)	48,169,334 円
三菱UFJ <DC>日本債券インデックスファンド	4,200,106,703 円
三菱UFJ <DC>インデックス・ライフ・バランス ファンド (安定型)	2,033,864,795 円
三菱UFJ <DC>インデックス・ライフ・バランス ファンド (安定成長型)	4,086,516,780 円
三菱UFJ <DC>インデックス・ライフ・バランス ファンド (成長型)	2,430,080,135 円

三菱UFJ <DC>インデックス・ライフ・バランス ファンド (積極型)	1,589,751,178 円
合計	527,777,772,611 円
2. 受益権の総数	527,777,772,611 口

※当該親投資信託受益証券を投資対象とする証券投資信託ごとの元本額

(金融商品に関する注記)

金融商品の時価等に関する事項

区分	[令和 4 年 8 月 7 日現在]
1. 貸借対照表計上額、時価及びその差額	時価で計上しているためその差額はありませぬ。
2. 時価の算定方法	(1) 有価証券 売買目的有価証券は、(重要な会計方針に係る事項に関する注記)に記載しております。 (2) デリバティブ取引 デリバティブ取引は、(デリバティブ取引に関する注記)に記載しております。 (3) 上記以外の金融商品 上記以外の金融商品(コールローン等)は、短期間で決済され、時価は帳簿価額と近似していることから、当該金融商品の帳簿価額を時価としております。
3. 金融商品の時価等に関する事項についての補足説明	金融商品の時価の算定においては一定の前提条件等を採用しているため、異なる前提条件等によつた場合、当該価額が異なることもあります。

(有価証券に関する注記)

該当事項はありませぬ。

(デリバティブ取引に関する注記)

取引の時価等に関する事項

債券関連

[令和 4 年 8 月 7 日現在]

区分	種類	契約額等(円)		時価(円)	評価損益(円)
			うち1年超		
市場取引	債券先物取引				
	買建	597,600,000	—	602,800,000	5,200,000
	合計	597,600,000	—	602,800,000	5,200,000

(注) 時価の算定方法

- 1 先物取引の時価については、以下のように評価しております。  
原則として、直近の日の主たる取引所の発表する清算値段または終値で評価しております。このような時価が発表されていない場合には、最も近い終値や気配値等、原則に準ずる方法で評価しております。
- 2 先物取引の残高は、契約額ベースで表示しております。
- 3 契約額等には手数料相当額を含んでおりませぬ。

※上記取引で、ヘッジ会計が適用されているものはありませぬ。

(1口当たり情報)

	[令和 4 年 8 月 7 日現在]
1口当たり純資産額	1.3201 円
(1万口当たり純資産額)	(13,201 円)

## 貸借対照表

(単位：円)

[令和 4 年 8 月 7 日現在]

資産の部	
流動資産	
預金	1,218,675,808
コール・ローン	1,570,915,198
国債証券	85,076,032,182
派生商品評価勘定	1,346,540,458
未収利息	252,180,707
前払費用	179,770,639
流動資産合計	89,644,114,992
資産合計	89,644,114,992
負債の部	
流動負債	
派生商品評価勘定	207,720,095
未払金	1,211,950,732
未払利息	534
流動負債合計	1,419,671,361
負債合計	1,419,671,361
純資産の部	
元本等	
元本	83,365,335,976
剰余金	
剰余金又は欠損金 (△)	4,859,107,655
元本等合計	88,224,443,631
純資産合計	88,224,443,631
負債純資産合計	89,644,114,992

## 注記表

(重要な会計方針に係る事項に関する注記)

1. 有価証券の評価基準及び評価方法	公社債は時価で評価しております。時価評価にあたっては、価格情報会社等の提供する理論価格で評価しております。
2. デリバティブ等の評価基準及び評価方法	為替予約取引は原則としてわが国における対顧客先物相場の仲値で評価しております。
3. その他財務諸表作成のための基礎となる事項	外貨建資産等の会計処理 「投資信託財産の計算に関する規則」第60条および第61条にしたがって処理しております。

(貸借対照表に関する注記)

	[令和 4 年 8 月 7 日現在]
1. 期首	令和 4 年 2 月 8 日
期首元本額	86,831,686,989 円
期中追加設定元本額	243,698,423 円
期中一部解約元本額	3,710,049,436 円
元本の内訳※	
国内債券セレクション (ラップ向け)	923,592,230 円
三菱UFJ アドバンスト・バランス (安定型)	17,020,106 円
三菱UFJ アドバンスト・バランス (安定成長型)	18,569,426 円

先進国高格付国債ファンド（ラップ向け）	2,624,415 円
MUAM 先進国高格付国債ファンド（適格機関投資家転売制限付）	43,992,671,822 円
MUKAM 先進国高格付国債ファンド2016-09（適格機関投資家転売制限付）	1,171,753,561 円
MUKAM 先進国高格付国債ファンド2016-10（適格機関投資家転売制限付）	751,983,009 円
MUKAM 先進国高格付国債ファンド2016-11（適格機関投資家転売制限付）	770,379,928 円
MUKAM 先進国高格付国債ファンド2016-12（適格機関投資家転売制限付）	1,856,116,901 円
MUKAM 先進国高格付国債ファンド2017-03（適格機関投資家転売制限付）	1,117,010,033 円
MUKAM 先進国高格付国債ファンド2017-05（適格機関投資家転売制限付）	5,340,559,232 円
MUKAM 先進国高格付国債ファンド2017-07（適格機関投資家転売制限付）	2,865,261,535 円
MUKAM 先進国高格付国債ファンド2017-09（適格機関投資家転売制限付）	2,479,153,541 円
MUKAM 先進国高格付国債ファンド2017-11（適格機関投資家転売制限付）	4,204,239,572 円
MUKAM 先進国高格付国債ファンド2018-01（適格機関投資家転売制限付）	4,411,423,217 円
MUKAM 先進国高格付国債ファンド2018-03（適格機関投資家転売制限付）	3,848,987,433 円
MUKAM 先進国高格付国債ファンド2018-06（適格機関投資家転売制限付）	2,154,624,482 円
MUKAM 先進国高格付国債ファンド2018-07（適格機関投資家転売制限付）	555,494,140 円
MUKAM 先進国高格付国債ファンド2018-09（適格機関投資家転売制限付）	4,048,491,772 円
MUKAM 先進国高格付国債ファンド2018-10（適格機関投資家転売制限付）	1,129,720,822 円
MUKAM 先進国高格付国債ファンド2018-11（適格機関投資家転売制限付）	431,695,458 円
MUKAM 先進国高格付国債ファンド2018-12（適格機関投資家転売制限付）	342,483,292 円
MUKAM 先進国高格付国債ファンド2019-03（適格機関投資家転売制限付）	931,480,049 円
合計	83,365,335,976 円
2. 受益権の総数	83,365,335,976 口

※当該親投資信託受益証券を投資対象とする証券投資信託ごとの元本額

（金融商品に関する注記）

金融商品の時価等に関する事項

区分	[令和4年8月7日現在]
1. 貸借対照表計上額、時価及びその差額	時価で計上しているためその差額はありません。
2. 時価の算定方法	<p>(1) 有価証券            売買目的有価証券は、(重要な会計方針に係る事項に関する注記)に記載しております。</p> <p>(2) デリバティブ取引            デリバティブ取引は、(デリバティブ取引に関する注記)に記載しております。</p> <p>(3) 上記以外の金融商品            上記以外の金融商品(コールローン等)は、短期間で決済され、時価は帳簿価額と近似していることから、当該金融商品の帳簿価額を時価としております。</p>
3. 金融商品の時価等に関する事項についての補足説明	金融商品の時価の算定においては一定の前提条件等を採用しているため、異なる前提条件等による場合、当該価額が異なることもあります。

(有価証券に関する注記)

該当事項はありません。

(デリバティブ取引に関する注記)

取引の時価等に関する事項

通貨関連

[令和 4 年 8 月 7 日現在]

区分	種類	契約額等 (円)		時価 (円)	評価損益 (円)
			うち1年超		
市場取引以外の取引	為替予約取引				
	買建				
	デンマーククローネ	437,836,812	—	413,164,560	△24,672,252
	売建				
	オーストラリアドル	33,416,630,883	—	33,204,063,706	212,567,177
	ノルウェークローネ	16,920,332,201	—	17,079,328,949	△158,996,748
	デンマーククローネ	35,869,360,466	—	34,759,438,280	1,109,922,186
	合計	86,644,160,362	—	85,455,995,495	1,138,820,363

(注) 時価の算定方法

1 対顧客先物相場の仲値が発表されている外貨については、以下のように評価しております。

①為替予約の受渡日(以下「当該日」といいます。)の対顧客先物相場の仲値が発表されている場合は、当該為替予約は、当該対顧客先物相場の仲値で評価しております。

②当該日の対顧客先物相場の仲値が発表されていない場合は、以下の方法によっております。

(イ) 当該日を超える対顧客先物相場が発表されている場合には、発表されている先物相場のうち当該日に最も近い前後二つの対顧客先物相場の仲値をもとに計算したレートを用いております。

(ロ) 当該日を超える対顧客先物相場が発表されていない場合には、当該日に最も近い発表されている対顧客先物相場の仲値を用いております。

2 対顧客先物相場の仲値が発表されていない外貨については、対顧客電信売買相場の仲値で評価しております。

※上記取引で、ヘッジ会計が適用されているものではありません。

(1口当たり情報)

	[令和 4 年 8 月 7 日現在]
1口当たり純資産額	1.0583円
(1万口当たり純資産額)	(10,583円)

MUAM ヘッジ付外国債券オープンマザーファンド

貸借対照表

(単位:円)

[令和 4 年 8 月 7 日現在]



資産の部	
流動資産	
預金	864,820,964
コール・ローン	15,763,907,765
国債証券	105,019,161,253
派生商品評価勘定	516,646,144
未収入金	7,362,551,206
未収利息	144,933,503
前払費用	160,055,668
流動資産合計	129,832,076,503
資産合計	129,832,076,503
負債の部	
流動負債	
派生商品評価勘定	87,457,924
未払金	22,763,606,471
未払解約金	144,188,396
未払利息	5,359
流動負債合計	22,995,258,150
負債合計	22,995,258,150
純資産の部	
元本等	
元本	67,917,126,520
剰余金	
剰余金又は欠損金(△)	38,919,691,833
元本等合計	106,836,818,353
純資産合計	106,836,818,353
負債純資産合計	129,832,076,503

## 注記表

### (重要な会計方針に係る事項に関する注記)

1. 有価証券の評価基準及び評価方法	公社債は時価で評価しております。時価評価にあたっては、価格情報会社等の提供する理論価格で評価しております。
2. デリバティブ等の評価基準及び評価方法	為替予約取引は原則としてわが国における対顧客先物相場の仲値で評価しております。
3. その他財務諸表作成のための基礎となる事項	外貨建資産等の会計処理 「投資信託財産の計算に関する規則」第60条および第61条にしたがって処理しております。

### (貸借対照表に関する注記)

	[令和4年8月7日現在]
1. 期首	令和4年2月8日
期首元本額	87,386,070,474円
期中追加設定元本額	48,177,205,368円
期中一部解約元本額	67,646,149,322円
元本の内訳※	
国内債券セレクション(ラップ向け)	1,558,846,787円
三菱UFJヘッジ付外国債券オープン	34,665,151,957円
MUAMヘッジ付外国債券オープンII(適格機関投資家限定)	5,183,054,767円
三菱UFJバランスファンド40VA(適格機関投資家限定)	22,551,440,565円
三菱UFJバランスファンドVA20型(適格機関投資家限)	707,841,707円

定)		
三菱UFJ バランスファンドVA 40型 (適格機関投資家限定)		1,972,263,146 円
三菱UFJ バランスファンドVA 50型 (適格機関投資家限定)		808,070,767 円
三菱UFJ バランスファンドVA 30型 (適格機関投資家限定)		5,615,102 円
三菱UFJ バランスファンド50VA (適格機関投資家限定)		407,340,082 円
アドバンスト・バランスI (FOFs用) (適格機関投資家限定)		25,027,549 円
アドバンスト・バランスII (FOFs用) (適格機関投資家限定)		32,474,091 円
合計		67,917,126,520 円
2. 受益権の総数		67,917,126,520 口

※当該親投資信託受益証券を投資対象とする証券投資信託ごとの元本額

(金融商品に関する注記)

金融商品の時価等に関する事項

区分	[令和4年8月7日現在]
1. 貸借対照表計上額、時価及びその差額	時価で計上しているためその差額はありません。
2. 時価の算定方法	(1) 有価証券 売買目的有価証券は、(重要な会計方針に係る事項に関する注記)に記載しております。 (2) デリバティブ取引 デリバティブ取引は、(デリバティブ取引に関する注記)に記載しております。 (3) 上記以外の金融商品 上記以外の金融商品(コールローン等)は、短期間で決済され、時価は帳簿価額と近似していることから、当該金融商品の帳簿価額を時価としております。
3. 金融商品の時価等に関する事項についての補足説明	金融商品の時価の算定においては一定の前提条件等を採用しているため、異なる前提条件等による場合、当該価額が異なることもあります。

(有価証券に関する注記)

該当事項はありません。

(デリバティブ取引に関する注記)

取引の時価等に関する事項

通貨関連

[令和4年8月7日現在]

区分	種類	契約額等 (円)	時価 (円)		評価損益 (円)
				うち1年超	
市場取引以外の取引	為替予約取引				
	買建				
	アメリカドル	7,224,660,000	—	7,181,562,600	△43,097,400
	オーストラリアドル	209,939,395	—	208,619,801	△1,319,594
	イギリスポンド	1,713,784,581	—	1,695,849,358	△17,935,223
	スウェーデンクローネ	843,761,014	—	844,345,354	584,340
	ポーランドズロチ	70,112,362	—	69,966,133	△146,229
中国元	480,577,228	—	477,375,949	△3,201,279	

ユーロ	5,734,470,000	5,716,502,400	△17,967,600
売建			
アメリカドル	49,396,572,010	49,100,417,295	296,154,715
オーストラリアドル	1,690,761,800	1,680,249,480	10,512,320
イギリスポンド	5,911,981,350	5,849,019,000	62,962,350
スウェーデンクローネ	5,591,772,390	5,595,562,989	△3,790,599
ポーランドズロチ	451,786,512	450,785,148	1,001,364
中国元	2,757,179,339	2,738,594,804	18,584,535
ユーロ	38,758,198,340	38,631,351,820	126,846,520
合計	120,835,556,321	120,240,202,131	429,188,220

(注) 時価の算定方法

1 対顧客先物相場の仲値が発表されている外貨については、以下のように評価しております。

①為替予約の受渡日（以下「当該日」といいます。）の対顧客先物相場の仲値が発表されている場合は、当該為替予約は、当該対顧客先物相場の仲値で評価しております。

②当該日の対顧客先物相場の仲値が発表されていない場合は、以下の方法によっております。

(イ) 当該日を超える対顧客先物相場が発表されている場合には、発表されている先物相場のうち当該日に最も近い前後二つの対顧客先物相場の仲値をもとに計算したレートを用いております。

(ロ) 当該日を超える対顧客先物相場が発表されていない場合には、当該日に最も近い発表されている対顧客先物相場の仲値を用いております。

2 対顧客先物相場の仲値が発表されていない外貨については、対顧客電信売買相場の仲値で評価しております。

※上記取引で、ヘッジ会計が適用されているものではありません。

(1口当たり情報)

	[令和4年8月7日現在]
1口当たり純資産額	1.5730円
(1万口当たり純資産額)	(15,730円)

ショートデュレーション円インカムマザーファンド

貸借対照表

(単位：円)

[令和4年8月7日現在]

資産の部	
流動資産	
預金	338,576,384
コール・ローン	2,624,870,909
国債証券	3,301,626,900
特殊債券	1,018,906,644
社債券	4,790,154,627
派生商品評価勘定	166,018,441
未収利息	39,279,551
前払費用	6,702,356
差入委託証拠金	424,928,057

流動資産合計	12,711,063,869
資産合計	12,711,063,869
負債の部	
流動負債	
派生商品評価勘定	78,833,209
未払解約金	308
未払利息	892
流動負債合計	78,834,409
負債合計	78,834,409
純資産の部	
元本等	
元本	13,271,898,930
剰余金	
剰余金又は欠損金(△)	△639,669,470
元本等合計	12,632,229,460
純資産合計	12,632,229,460
負債純資産合計	12,711,063,869

#### 注記表

##### (重要な会計方針に係る事項に関する注記)

1. 有価証券の評価基準及び評価方法	公社債は時価で評価しております。時価評価にあたっては、価格情報会社等の提供する理論価格で評価しております。
2. デリバティブ等の評価基準及び評価方法	先物取引は金融商品取引所等における清算値段で評価しております。為替予約取引は原則としてわが国における対顧客先物相場の仲値で評価しております。
3. その他財務諸表作成のための基礎となる事項	外貨建資産等の会計処理 「投資信託財産の計算に関する規則」第60条および第61条にしたがって処理しております。

##### (貸借対照表に関する注記)

	[令和4年8月7日現在]
1. 期首	令和4年2月8日
期首元本額	9,421,507,267円
期中追加設定元本額	3,976,104,972円
期中一部解約元本額	125,713,309円
元本の内訳※	
国内債券セレクション(ラップ向け)	12,784,237,017円
三菱UFJ アドバンスト・バランス(安定型)	206,896,628円
三菱UFJ アドバンスト・バランス(安定成長型)	259,883,245円
ショートデュレーション円インカムオープン(ラップ向け)	20,882,040円
合計	13,271,898,930円
2. 元本の欠損	
純資産額が元本総額を下回っており、その差額であります。	639,669,470円
3. 受益権の総数	13,271,898,930口

※当該親投資信託受益証券を投資対象とする証券投資信託ごとの元本額

##### (金融商品に関する注記)

##### 金融商品の時価等に関する事項

区分	[令和4年8月7日現在]
1. 貸借対照表計上額、時価及びその差額	時価で計上しているためその差額はありません。

2. 時価の算定方法	(1) 有価証券 売買目的有価証券は、(重要な会計方針に係る事項に関する注記)に記載しております。 (2) デリバティブ取引 デリバティブ取引は、(デリバティブ取引に関する注記)に記載しております。 (3) 上記以外の金融商品 上記以外の金融商品(コールローン等)は、短期間で決済され、時価は帳簿価額と近似していることから、当該金融商品の帳簿価額を時価としております。
3. 金融商品の時価等に関する事項についての補足説明	金融商品の時価の算定においては一定の前提条件等を採用しているため、異なる前提条件等によった場合、当該価額が異なることもあります。

(有価証券に関する注記)  
該当事項はありません。

(デリバティブ取引に関する注記)  
取引の時価等に関する事項  
債券関連

[令和 4 年 8 月 7 日現在]

区分	種類	契約額等 (円)		時価 (円)	評価損益 (円)
			うち1年超		
市場取引	債券先物取引 売建	2,629,035,693	—	2,707,868,902	△78,833,209
合計		2,629,035,693	—	2,707,868,902	△78,833,209

(注) 時価の算定方法

- 1 先物取引の時価については、以下のように評価しております。  
原則として、直近の日の主たる取引所の発表する清算値段または終値で評価しております。このような時価が発表されていない場合には、最も近い終値や気配値等、原則に準ずる方法で評価しております。
- 2 先物取引の残高は、契約額ベースで表示しております。
- 3 契約額等には手数料相当額を含んでおりません。

※上記取引で、ヘッジ会計が適用されているものではありません。

通貨関連

[令和 4 年 8 月 7 日現在]

区分	種類	契約額等 (円)		時価 (円)	評価損益 (円)
			うち1年超		
市場取引以外の取引	為替予約取引 売建				
	アメリカドル	967,644,225	—	931,982,505	35,661,720
	カナダドル	601,862,026	—	584,162,712	17,699,314
	オーストラリアドル	1,910,043,975	—	1,874,928,132	35,115,843
	イギリスポンド	187,094,292	—	183,192,870	3,901,422
	スウェーデンクローネ	188,977,360	—	187,477,290	1,500,070
	ユーロ	2,567,395,092	—	2,495,255,020	72,140,072
合計		6,423,016,970	—	6,256,998,529	166,018,441

(注) 時価の算定方法

1 対顧客先物相場の仲値が発表されている外貨については、以下のように評価しております。

①為替予約の受渡日（以下「当該日」といいます。）の対顧客先物相場の仲値が発表されている場合は、当該為替予約は、当該対顧客先物相場の仲値で評価しております。

②当該日の対顧客先物相場の仲値が発表されていない場合は、以下の方法によっております。

(イ) 当該日を超える対顧客先物相場が発表されている場合には、発表されている先物相場のうち当該日に最も近い前後二つの対顧客先物相場の仲値をもとに計算したレートを用いております。

(ロ) 当該日を超える対顧客先物相場が発表されていない場合には、当該日に最も近い発表されている対顧客先物相場の仲値を用いております。

2 対顧客先物相場の仲値が発表されていない外貨については、対顧客電信売買相場の仲値で評価しております。

※上記取引で、ヘッジ会計が適用されているものではありません。

(1口当たり情報)

	[令和4年8月7日現在]
1口当たり純資産額	0.9518円
(1万口当たり純資産額)	(9,518円)

三菱UFJ 国内債券アクティブマザーファンド

貸借対照表

(単位：円)

[令和4年8月7日現在]

資産の部	
流動資産	
コール・ローン	480,924,010
国債証券	9,093,913,500
社債券	5,489,110,000
未収入金	130,907,700
未収利息	28,023,348
前払費用	2,875,776
流動資産合計	15,225,754,334
資産合計	15,225,754,334
負債の部	
流動負債	
未払金	96,894,300
未払解約金	1,800,991
未払利息	163
流動負債合計	98,695,454
負債合計	98,695,454
純資産の部	
元本等	
元本	10,512,926,653
剰余金	
剰余金又は欠損金(△)	4,614,132,227
元本等合計	15,127,058,880
純資産合計	15,127,058,880

## 注記表

## (重要な会計方針に係る事項に関する注記)

1. 有価証券の評価基準及び評価方法	公社債は時価で評価しております。時価評価にあたっては、価格情報会社等の提供する理論価格で評価しております。
--------------------	---

## (貸借対照表に関する注記)

	[令和4年8月7日現在]
1. 期首	令和4年2月8日
期首元本額	9,535,550,532円
期中追加設定元本額	2,059,797,303円
期中一部解約元本額	1,082,421,182円
元本の内訳※	
国内債券セレクション(ラップ向け)	6,780,624,654円
三菱UFJ アドバンスト・バランス(安定型)	112,594,172円
三菱UFJ アドバンスト・バランス(安定成長型)	140,938,640円
三菱UFJ 日本バランスオープン 株式20型	539,772,163円
三菱UFJ 日本バランスオープン 株式40型	549,322,830円
三菱UFJ ライフプラン 25	463,363,596円
三菱UFJ ライフプラン 50	593,888,927円
三菱UFJ ライフプラン 75	189,520,462円
三菱UFJ ライフプラン 50VA(適格機関投資家限定)	167,852,235円
三菱UFJ 世界バランスファンド 25VA(適格機関投資家限定)	22,858,520円
三菱UFJ 世界バランスファンド 50VA(適格機関投資家限定)	82,227,381円
三菱UFJ ライフ・バランスファンド(安定型)	99,918,861円
三菱UFJ ライフ・バランスファンド(安定成長型)	50,964,284円
三菱UFJ ライフ・バランスファンド(成長型)	23,307,912円
三菱UFJ ライフ・バランスファンド(積極型)	37,392,133円
三菱UFJ ターゲット・イヤーファンド 2030	14,854,068円
三菱UFJ ターゲット・イヤーファンド 2040	10,767,357円
三菱UFJ <DC>ライフ・バランスファンド(安定型)	92,582,205円
三菱UFJ <DC>ライフ・バランスファンド(安定成長型)	143,383,709円
三菱UFJ <DC>ライフ・バランスファンド(成長型)	64,608,054円
三菱UFJ <DC>ライフ・バランスファンド(積極型)	59,607,691円
三菱UFJ <DC>ターゲット・イヤー ファンド 2030	151,188,437円
三菱UFJ <DC>ターゲット・イヤー ファンド 2040	121,388,362円
合計	10,512,926,653円
2. 受益権の総数	10,512,926,653口

※当該親投資信託受益証券を投資対象とする証券投資信託ごとの元本額

## (金融商品に関する注記)

## 金融商品の時価等に関する事項

区分	[令和4年8月7日現在]
1. 貸借対照表計上額、時価及びその差額	時価で計上しているためその差額はありません。
2. 時価の算定方法	(1) 有価証券 売買目的有価証券は、(重要な会計方針に係る事項に関する注記)に記載しております。 (2) デリバティブ取引 デリバティブ取引は、該当事項はありません。

3. 金融商品の時価等に関する事項についての補足説明	(3) 上記以外の金融商品
	上記以外の金融商品（コールローン等）は、短期間で決済され、時価は帳簿価額と近似していることから、当該金融商品の帳簿価額を時価としております。 金融商品の時価の算定においては一定の前提条件等を採用しているため、異なる前提条件等によった場合、当該価額が異なることもあります。

(有価証券に関する注記)  
該当事項はありません。

(デリバティブ取引に関する注記)  
取引の時価等に関する事項  
該当事項はありません。

(1口当たり情報)

	[令和4年8月7日現在]
1口当たり純資産額	1.4389円
(1万口当たり純資産額)	(14,389円)

フランス国債7-10年ラダーマザーファンド

貸借対照表

(単位：円)

[令和4年8月7日現在]

資産の部	
流動資産	
預金	77,084,884
コール・ローン	1,079,760,383
国債証券	21,074,568,181
派生商品評価勘定	419,485,736
未収利息	25,059,570
前払費用	441,519
流動資産合計	22,676,400,273
資産合計	22,676,400,273
負債の部	
流動負債	
派生商品評価勘定	68,500
未払金	3,309,480
未払解約金	231,168
未払利息	367
流動負債合計	3,609,515
負債合計	3,609,515
純資産の部	
元本等	
元本	21,771,676,471
剰余金	
剰余金又は欠損金(△)	901,114,287
元本等合計	22,672,790,758



純資産合計	22,672,790,758
負債純資産合計	22,676,400,273

注記表

(重要な会計方針に係る事項に関する注記)

1. 有価証券の評価基準及び評価方法	公社債は時価で評価しております。時価評価にあたっては、価格情報会社等の提供する理論価格で評価しております。
2. デリバティブ等の評価基準及び評価方法	為替予約取引は原則としてわが国における対顧客先物相場の仲値で評価しております。
3. その他財務諸表作成のための基礎となる事項	外貨建資産等の会計処理 「投資信託財産の計算に関する規則」第60条および第61条にしたがって処理しております。

(貸借対照表に関する注記)

	[令和4年8月7日現在]
1. 期首	令和4年2月8日
期首元本額	21,924,501,872円
期中追加設定元本額	3,155,774,589円
期中一部解約元本額	3,308,599,990円
元本の内訳※	
国内債券セレクション(ラップ向け)	945,201,824円
フランス国債7-10年ラダーファンド(為替ヘッジあり)(ラップ向け)	2,669,468円
アドバンスト・バランスI(FOFs用)(適格機関投資家限定)	15,178,964円
アドバンスト・バランスII(FOFs用)(適格機関投資家限定)	19,455,963円
MUKAM フランス国債7-10年ラダーオープン(為替ヘッジあり)(適格機関投資家転売制限付)	6,747,806,094円
MUKAM フランス国債7-10年ラダーファンド(為替ヘッジあり)2017-06(適格機関投資家限定)	554,669,725円
MUKAM フランス国債7-10年ラダーファンド(為替ヘッジあり)2018-06(適格機関投資家限定)	1,933,222,920円
MUKAM フランス国債7-10年ラダーファンド(為替ヘッジあり)2018-07(適格機関投資家限定)	3,675,952,231円
MUKAM フランス国債7-10年ラダーファンド(為替ヘッジあり)2018-10(適格機関投資家限定)	463,543,787円
MUKAM フランス国債7-10年ラダーファンド(為替ヘッジあり)2018-11(適格機関投資家限定)	2,758,444,390円
MUKAM フランス国債7-10年ラダーファンド(為替ヘッジあり)2019-01(適格機関投資家限定)	3,762,437,002円
MUKAM フランス国債7-10年ラダーファンド(為替ヘッジあり)2019-05(適格機関投資家限定)	893,094,103円
合計	21,771,676,471円
2. 受益権の総数	21,771,676,471口

※当該親投資信託受益証券を投資対象とする証券投資信託ごとの元本額

(金融商品に関する注記)

金融商品の時価等に関する事項

区分	[令和4年8月7日現在]
1. 貸借対照表計上額、時価及びその差額	時価で計上しているためその差額はありません。
2. 時価の算定方法	(1) 有価証券 売買目的有価証券は、(重要な会計方針に係る事項に関する注記)に記載しております。 (2) デリバティブ取引 デリバティブ取引は、(デリバティブ取引に関する注記)に記載しております。

3. 金融商品の時価等に関する事項についての補足説明	(3) 上記以外の金融商品
	上記以外の金融商品（コールローン等）は、短期間で決済され、時価は帳簿価額と近似していることから、当該金融商品の帳簿価額を時価としております。 金融商品の時価の算定においては一定の前提条件等を採用しているため、異なる前提条件等によった場合、当該価額が異なることもあります。

(有価証券に関する注記)  
該当事項はありません。

(デリバティブ取引に関する注記)  
取引の時価等に関する事項  
通貨関連

[令和 4 年 8 月 7 日現在]

区分	種類	契約額等 (円)		時価 (円)	評価損益 (円)
			うち1年超		
市場取引以外の取引	為替予約取引				
	買建				
	ユーロ	680,600,000	—	680,531,500	△68,500
	売建				
	ユーロ	21,885,441,624	—	21,465,955,888	419,485,736
合計		22,566,041,624	—	22,146,487,388	419,417,236

(注) 時価の算定方法

- 対顧客先物相場の仲値が発表されている外貨については、以下のように評価しております。
  - 為替予約の受渡日（以下「当該日」といいます。）の対顧客先物相場の仲値が発表されている場合は、当該為替予約は、当該対顧客先物相場の仲値で評価しております。
  - 当該日の対顧客先物相場の仲値が発表されていない場合は、以下の方法によっております。
    - 当該日を超える対顧客先物相場が発表されている場合には、発表されている先物相場のうち当該日に最も近い前後二つの対顧客先物相場の仲値をもとに計算したレートを用いております。
    - 当該日を超える対顧客先物相場が発表されていない場合には、当該日に最も近い発表されている対顧客先物相場の仲値を用いております。
- 対顧客先物相場の仲値が発表されていない外貨については、対顧客電信売買相場の仲値で評価しております。

※上記取引で、ヘッジ会計が適用されているものはありません。

(1口当たり情報)

	[令和 4 年 8 月 7 日現在]
1口当たり純資産額	1.0414円
(1万口当たり純資産額)	(10,414円)

ヘッジ付スペイン国債7-10年ラダーマザーファンド

貸借対照表

(単位:円)

[令和 4 年 8 月 7 日現在]

資産の部

流動資産	
預金	62,343,177
コール・ローン	393,092,257
国債証券	9,882,439,714
派生商品評価勘定	198,236,081
未収利息	12,472,021
前払費用	45,587
流動資産合計	10,548,628,837
資産合計	10,548,628,837
負債の部	
流動負債	
派生商品評価勘定	420
未払金	985,608
未払解約金	166,845
未払利息	133
流動負債合計	1,153,006
負債合計	1,153,006
純資産の部	
元本等	
元本	10,624,864,446
剰余金	
剰余金又は欠損金(△)	△77,388,615
元本等合計	10,547,475,831
純資産合計	10,547,475,831
負債純資産合計	10,548,628,837

#### 注記表

##### (重要な会計方針に係る事項に関する注記)

1. 有価証券の評価基準及び評価方法	公社債は時価で評価しております。時価評価にあたっては、価格情報会社等の提供する理論価格で評価しております。
2. デリバティブ等の評価基準及び評価方法	為替予約取引は原則としてわが国における対顧客先物相場の仲値で評価しております。
3. その他財務諸表作成のための基礎となる事項	外貨建資産等の会計処理 「投資信託財産の計算に関する規則」第60条および第61条にしたがって処理しております。

##### (貸借対照表に関する注記)

	[令和4年8月7日現在]
1. 期首	令和4年2月8日
期首元本額	10,363,028,082円
期中追加設定元本額	303,337,416円
期中一部解約元本額	41,501,052円
元本の内訳※	
国内債券セレクション(ラップ向け)	995,498,685円
スペイン国債7-10年ラダーファンド(為替ヘッジあり)(ラップ向け)	2,716,342円
アドバンスト・バランスI(FOFs用)(適格機関投資家限定)	12,103,747円
アドバンスト・バランスII(FOFs用)(適格機関投資家限定)	19,778,038円
MUKAM スペイン国債7-10年ラダーオープン(為替ヘッジあり)(適格機関投資家限定)	2,770,867,709円
MUKAM スペイン国債7-10年ラダーオープン(為替ヘッジ	1,851,012,138円

あり) (適格機関投資家転売制限付)	
MUKAM スペイン国債7-10年ラダーファンド (為替ヘッジあり) 2019-04 (適格機関投資家限定)	3,939,293,416 円
MUKAM スペイン国債7-10年ラダーファンド (為替ヘッジあり) 2019-06 (適格機関投資家限定)	284,921,437 円
MUKAM スペイン国債7-10年ラダーファンド (為替ヘッジあり) 2019-07 (適格機関投資家限定)	748,672,934 円
合計	10,624,864,446 円
2. 元本の欠損 純資産額が元本総額を下回っており、その差額であります。	77,388,615 円
3. 受益権の総数	10,624,864,446 口

※当該親投資信託受益証券を投資対象とする証券投資信託ごとの元本額

(金融商品に関する注記)

金融商品の時価等に関する事項

区分	[令和4年8月7日現在]
1. 貸借対照表計上額、時価及びその差額	時価で計上しているためその差額はありませぬ。
2. 時価の算定方法	(1) 有価証券 売買目的有価証券は、(重要な会計方針に係る事項に関する注記)に記載しております。 (2) デリバティブ取引 デリバティブ取引は、(デリバティブ取引に関する注記)に記載しております。 (3) 上記以外の金融商品 上記以外の金融商品(コールローン等)は、短期間で決済され、時価は帳簿価額と近似していることから、当該金融商品の帳簿価額を時価としております。
3. 金融商品の時価等に関する事項についての補足説明	金融商品の時価の算定においては一定の前提条件等を採用しているため、異なる前提条件等によつた場合、当該価額が異なることもあります。

(有価証券に関する注記)

該当事項はありません。

(デリバティブ取引に関する注記)

取引の時価等に関する事項

通貨関連

[令和4年8月7日現在]

区分	種類	契約額等 (円)		時価 (円)	評価損益 (円)
			うち1年超		
市場取引以外の取引	為替予約取引 買建	13,611,050	—	13,610,630	△420
	ユーロ				
	売建	10,000,986,337	—	9,802,750,256	198,236,081
	ユーロ				
合計		10,014,597,387	—	9,816,360,886	198,235,661

(注) 時価の算定方法

1 対顧客先物相場の仲値が発表されている外貨については、以下のように評価しております。

①為替予約の受渡日(以下「当該日」といいます。)の対顧客先物相場の仲値が発表されている場合は、当該為替予約は、当該対顧客先物相場の仲値で評価しております。

②当該日の対顧客先物相場の仲値が発表されていない場合は、以下の方法によっております。

(イ) 当該日を超える対顧客先物相場が発表されている場合には、発表されている先物相場のうち当該日に最も近い前後二つの対顧客先物相場の仲値をもとに計算したレートを用いております。

(ロ) 当該日を超える対顧客先物相場が発表されていない場合には、当該日に最も近い発表されている対顧客先物相場の仲値を用いております。

2 対顧客先物相場の仲値が発表されていない外貨については、対顧客電信売買相場の仲値で評価しております。

※上記取引で、ヘッジ会計が適用されているものではありません。

(1口当たり情報)

	[令和4年8月7日現在]
1口当たり純資産額	0.9927円
(1万口当たり純資産額)	(9,927円)

日本超長期国債インデックスマザーファンド

貸借対照表

(単位：円)

[令和4年8月7日現在]

資産の部	
流動資産	
コール・ローン	184,582,524
国債証券	145,073,710,800
未収入金	327,677,000
未収利息	448,086,783
前払費用	10,071,317
流動資産合計	146,044,128,424
資産合計	146,044,128,424
負債の部	
流動負債	
未払解約金	9,174,633
未払利息	62
流動負債合計	9,174,695
負債合計	9,174,695
純資産の部	
元本等	
元本	152,522,693,413
剰余金	
剰余金又は欠損金(△)	△6,487,739,684
元本等合計	146,034,953,729
純資産合計	146,034,953,729
負債純資産合計	146,044,128,424

注記表

(重要な会計方針に係る事項に関する注記)

1. 有価証券の評価基準及び評価方法	公社債は時価で評価しております。時価評価にあたっては、価格情報会社等の提供する理論価格で評価しております。
--------------------	---

(貸借対照表に関する注記)

	[令和 4 年 8 月 7 日現在]
1. 期首	令和 4 年 2 月 8 日
期首元本額	150,962,911,249 円
期中追加設定元本額	4,528,945,562 円
期中一部解約元本額	2,969,163,398 円
元本の内訳※	
国内債券セレクション (ラップ向け)	5,104,723,962 円
MUKAM 日本超長期国債インデックスファンド (適格機関投資家限定)	142,278,417,694 円
MUKAM スマート・クオリティ・セレクション (適格機関投資家転売制限付)	2,478,741,691 円
MUKAM スマート・クオリティ・セレクション 2 (適格機関投資家限定)	2,457,641,714 円
アドバンスト・バランスⅢ (FOFs 用) (適格機関投資家限定)	91,312,706 円
アドバンスト・バランスⅣ (FOFs 用) (適格機関投資家限定)	111,855,646 円
合計	152,522,693,413 円
2. 元本の欠損	
純資産額が元本総額を下回っており、その差額であります。	6,487,739,684 円
3. 受益権の総数	152,522,693,413 口

※当該親投資信託受益証券を投資対象とする証券投資信託ごとの元本額

#### (金融商品に関する注記)

##### 金融商品の時価等に関する事項

区分	[令和 4 年 8 月 7 日現在]
1. 貸借対照表計上額、時価及びその差額	時価で計上しているためその差額はありません。
2. 時価の算定方法	(1) 有価証券 売買目的有価証券は、(重要な会計方針に係る事項に関する注記)に記載しております。 (2) デリバティブ取引 デリバティブ取引は、該当事項はありません。 (3) 上記以外の金融商品 上記以外の金融商品 (コールローン等) は、短期間で決済され、時価は帳簿価額と近似していることから、当該金融商品の帳簿価額を時価としております。
3. 金融商品の時価等に関する事項についての補足説明	金融商品の時価の算定においては一定の前提条件等を採用しているため、異なる前提条件等によった場合、当該価額が異なることもあります。

#### (有価証券に関する注記)

該当事項はありません。

#### (デリバティブ取引に関する注記)

##### 取引の時価等に関する事項

該当事項はありません。

#### (1 口当たり情報)

	[令和 4 年 8 月 7 日現在]
1 口当たり純資産額	0.9575 円
(1 万口当たり純資産額)	(9,575 円)

## 2 【ファンドの現況】

【国内債券セレクション（ラップ向け）】

【純資産額計算書】

令和 4 年 8 月 31 日現在

(単位：円)

I 資産総額	50,930,252,212
II 負債総額	37,801,990
III 純資産総額 (I - II)	50,892,450,222
IV 発行済口数	52,067,847,449口
V 1口当たり純資産価額 (III/IV)	0.9774
(10,000口当たり)	(9,774)

(参考)

日本債券インデックスマザーファンド

純資産額計算書

令和 4 年 8 月 31 日現在

(単位：円)

I 資産総額	712,789,622,363
II 負債総額	15,925,491,043
III 純資産総額 (I - II)	696,864,131,320
IV 発行済口数	530,363,045,331口
V 1口当たり純資産価額 (III/IV)	1.3139
(10,000口当たり)	(13,139)

先進国高格付国債マザーファンド

純資産額計算書

令和 4 年 8 月 31 日現在

(単位：円)

I 資産総額	87,446,034,257
II 負債総額	1,629,160,210
III 純資産総額 (I - II)	85,816,874,047
IV 発行済口数	83,397,064,252口
V 1口当たり純資産価額 (III/IV)	1.0290
(10,000口当たり)	(10,290)

MUAM ヘッジ付外国債券オープンマザーファンド

純資産額計算書

令和 4 年 8 月 31 日現在

(単位：円)

I 資産総額	105,376,758,174
II 負債総額	2,666,811,166
III 純資産総額 (I - II)	102,709,947,008
IV 発行済口数	68,101,184,557口
V 1口当たり純資産価額 (III/IV)	1.5082
(10,000口当たり)	(15,082)

#### ショートデュレーション円インカムマザーファンド

##### 純資産額計算書

令和 4 年 8 月 31 日現在

(単位：円)

I 資産総額	12,953,854,730
II 負債総額	37,006,697
III 純資産総額 (I - II)	12,916,848,033
IV 発行済口数	13,598,569,754口
V 1口当たり純資産価額 (III/IV)	0.9499
(10,000口当たり)	(9,499)

#### 三菱UFJ 国内債券アクティブマザーファンド

##### 純資産額計算書

令和 4 年 8 月 31 日現在

(単位：円)

I 資産総額	15,511,961,399
II 負債総額	143,139,218
III 純資産総額 (I - II)	15,368,822,181
IV 発行済口数	10,731,770,277口
V 1口当たり純資産価額 (III/IV)	1.4321
(10,000口当たり)	(14,321)

#### フランス国債7-10年ラダーマザーファンド

##### 純資産額計算書

令和 4 年 8 月 31 日現在

(単位：円)

I 資産総額	22,540,881,327
--------	----------------



II 負債総額	51,873,896
III 純資産総額 (I - II)	22,489,007,431
IV 発行済口数	22,900,882,088口
V 1口当たり純資産価額 (III/IV)	0.9820
(10,000口当たり)	(9,820)

ヘッジ付スペイン国債7-10年ラダーマザーファンド

純資産額計算書

令和4年8月31日現在

(単位：円)

I 資産総額	10,068,480,303
II 負債総額	118,803,705
III 純資産総額 (I - II)	9,949,676,598
IV 発行済口数	10,660,598,219口
V 1口当たり純資産価額 (III/IV)	0.9333
(10,000口当たり)	(9,333)

日本超長期国債インデックスマザーファンド

純資産額計算書

令和4年8月31日現在

(単位：円)

I 資産総額	147,286,287,373
II 負債総額	2,504,774,332
III 純資産総額 (I - II)	144,781,513,041
IV 発行済口数	152,298,386,811口
V 1口当たり純資産価額 (III/IV)	0.9506
(10,000口当たり)	(9,506)

第4【内国投資信託受益証券事務の概要】

(1) 名義書換等

該当事項はありません。

ファンドの受益権の帰属は、振替機関等の振替口座簿に記載または記録されることにより定まり、委託会社は、この信託の受益権を取扱う振替機関が社振法の規定により主務大臣の指定を取消された場合または当該指定が効力を失った場合であって、当該振替機関の振替業を承継する者が存在しない場合その他やむを得ない事情がある場合を除き、当該振替受益権を表示する受益証券を発行しません。なお、受益者は、委託会社がやむを得ない事情等により受益証券を発行する場合を除き、受益証券の再発行の請求を行わないものとします。

(2) 受益者等に対する特典

該当事項はありません。

(3) 譲渡制限の内容

該当事項はありません。

(4) 受益権の譲渡

①受益者は、その保有する受益権を譲渡する場合には、当該受益者の譲渡の対象とする受益権が記載または記録されている振替口座簿に係る振替機関等に振替の申請をするものとしします。

②上記①の申請のある場合には、上記①の振替機関等は、当該譲渡に係る譲渡人の保有する受益権の口数の減少および譲受人の保有する受益権の口数の増加につき、その備える振替口座簿に記載または記録するものとしします。ただし、上記①の振替機関等が振替先口座を開設したものでない場合には、譲受人の振替先口座を開設した他の振替機関等（当該他の振替機関等の上位機関を含みます。）に社振法の規定にしたがい、譲受人の振替先口座に受益権の口数の増加の記載または記録が行われるよう通知するものとしします。

③上記①の振替について、委託会社は、当該受益者の譲渡の対象とする受益権が記載または記録されている振替口座簿に係る振替機関等と譲受人の振替先口座を開設した振替機関等が異なる場合等において、委託会社が必要と認めたときまたはやむを得ない事情があると判断したときは、振替停止日や振替停止期間を設けることができます。

(5) 受益権の譲渡の対抗要件

受益権の譲渡は、振替口座簿への記載または記録によらなければ、委託会社および受託会社に対抗することができません。

(6) 質権口記載または記録の受益権の取扱いについて

振替機関等の振替口座簿の質権口に記載または記録されている受益権に係る収益分配金の支払い、解約請求の受付け、解約代金および償還金の支払い等については、信託約款の規定によるほか、民法その他の法令等にしたがって取り扱われます。

### 第三部【委託会社等の情報】

#### 第1【委託会社等の概況】

##### 1【委託会社等の概況】

(1) 資本金の額等

2022年8月末現在、資本金は2,000百万円です。なお、発行可能株式総数は400,000株であり、211,581株を発行済です。最近5年間における資本金の額の増減はありません。

(2) 委託会社の機構

・会社の意思決定機構

業務執行の基本方針を決定し、取締役の職務の執行を監督する機関として、取締役会を設置します。取締役の選任は、総株主の議決権の3分の1以上を有する株主が出席する株主総会にてその議決権の過半数をもって行い、累積投票によらないものとしします。また、取締役会で決定した基本方針に基づき、経営管理全般に関する執行方針その他重要な事項を協議・決定する機関として、経営会議を設置します。

・投資運用の意思決定機構

①投資環境見通しの策定

投資環境会議において、国内外の経済・金融情報および各国証券市場等の調査・分析に基づいた投資環境見通しを策定します。

②運用戦略の決定

運用戦略委員会において、①で策定された投資環境見通しに沿って運用戦略を決定します。

③運用計画の決定

②で決定された運用戦略に基づいて、各運用部はファンド毎の運用計画を決定します。

④ポートフォリオの構築

各運用部の担当ファンドマネジャーは、運用部から独立したトレーディング部に売買実行の指示をします。トレーディング部は、事前のチェックを行ったうえで、最良執行をめざして売買の執行を行います。

⑤投資行動のモニタリング1

運用部門は、投資行動がファンドコンセプトおよびファンド毎に定めた運用計画に沿っているかどうかの自律的なチェックを行い、逸脱がある場合は速やかな是正を指示します。

⑥投資行動のモニタリング2

運用部から独立した管理担当部署は、運用に関するパフォーマンス測定、リスク管理および法令・信託約款などの遵守状況等のモニタリングを実施します。この結果は、運用管理委員会等を通じて運用部門にフィードバックされ、必要に応じて是正を指示します。

⑦ファンドに関する法人等の管理

受託会社等、ファンドの運営に関する法人については、その業務に関する委託会社の管理担当部署が、体制、業務執行能力、信用力等のモニタリング・評価を実施します。この結果は、リスク管理委員会等を通じて委託会社の経営陣に報告され、必要に応じて是正が指示されます。

⑧運用・管理に関する監督

内部監査担当部署は、運用、管理等に関する委託会社の業務全般についてその健全性・適切性を担保するために、リスク管理、内部統制、ガバナンス・プロセスの適切性・有効性を検証・評価します。その評価結果は問題点の改善方法の提言等も含めて委託会社の経営陣に報告される、内部監査態勢が構築されています。

ファンドの運用体制等は、今後変更される可能性があります。

## 2【事業の内容及び営業の概況】

「投資信託及び投資法人に関する法律」に定める投資信託委託会社である委託会社は、証券投資信託の設定を行うとともに「金融商品取引法」に定める金融商品取引業者としてその運用（投資運用業）等を行っています。また「金融商品取引法」に定める第二種金融商品取引業および投資助言業務を行っています。

2022年8月31日現在における委託会社の運用する証券投資信託は以下の通りです。（親投資信託を除きます。）

商品分類	本数 (本)	純資産総額 (百万円)
追加型株式投資信託	895	20,410,925
追加型公社債投資信託	16	1,401,724
単位型株式投資信託	94	475,604
単位型公社債投資信託	52	147,223
合計	1,057	22,435,475

なお、純資産総額の金額については、百万円未満の端数を四捨五入して記載しておりますので、表中の個々の数字の合計と合計欄の数字とは一致しないことがあります。

### 3【委託会社等の経理状況】

#### (1) 財務諸表の作成方法について

委託会社である三菱UFJ国際投信株式会社（以下「当社」という。）の財務諸表は、「財務諸表等の用語、様式及び作成方法に関する規則（昭和 38 年大蔵省令第 59 号）」（以下「財務諸表等規則」という。）第 2 条の規定により、財務諸表等規則及び「金融商品取引業等に関する内閣府令（平成 19 年内閣府令第 52 号）」に基づき作成しております。

なお、財務諸表に掲載している金額については、千円未満の端数を切り捨てて表示しております。

#### (2) 監査証明について

当社は、金融商品取引法第 193 条の 2 第 1 項の規定に基づき、第 37 期事業年度（自 令和 3 年 4 月 1 日 至 令和 4 年 3 月 31 日）の財務諸表について、有限責任監査法人トーマツによる監査を受けております。

# 独立監査人の監査報告書

令和4年6月10日

三菱UFJ国際投信株式会社

取締役会 御中

有限責任監査法人トーマツ  
東京事務所

指定有限責任社員  
業務執行社員 公認会計士 青木裕晃

指定有限責任社員  
業務執行社員 公認会計士 伊藤鉄也

## 監査意見

当監査法人は、金融商品取引法第193条の2第1項の規定に基づく監査証明を行うため、「委託会社等の経理状況」に掲げられている三菱UFJ国際投信株式会社の令和3年4月1日から令和4年3月31日までの第37期事業年度の財務諸表、すなわち、貸借対照表、損益計算書、株主資本等変動計算書、重要な会計方針及びその他の注記について監査を行った。

当監査法人は、上記の財務諸表が、我が国において一般に公正妥当と認められる企業会計の基準に準拠して、三菱UFJ国際投信株式会社の令和4年3月31日現在の財政状態及び同日をもって終了する事業年度の経営成績を、全ての重要な点において適正に表示しているものと認める。

## 監査意見の根拠

当監査法人は、我が国において一般に公正妥当と認められる監査の基準に準拠して監査を行った。監査の基準における当監査法人の責任は、「財務諸表監査における監査人の責任」に記載されている。当監査法人は、我が国における職業倫理に関する規定に従って、会社から独立しており、また、監査人としてのその他の倫理上の責任を果たしている。当監査法人は、意見表明の基礎となる十分かつ適切な監査証拠を入手したと判断している。

## その他の記載内容

その他の記載内容は、監査した財務諸表を含む開示書類に含まれる情報のうち、財務諸表及びその監査報告書以外の情報である。

当監査法人は、その他の記載内容が存在しないと判断したため、その他の記載内容に対するいかなる作業も実施していない。

## 財務諸表に対する経営者並びに監査役及び監査役会の責任

経営者の責任は、我が国において一般に公正妥当と認められる企業会計の基準に準拠して財務諸表を作成し適正に表示することにある。これには、不正又は誤謬による重要な虚偽表示のない財務諸表を作成し適正に表示するために経営者が必要と判断した内部統制を整備及び運用することが含まれる。

財務諸表を作成するに当たり、経営者は、継続企業の前提に基づき財務諸表を作成することが適切であるかどうかを評価し、我が国において一般に公正妥当と認められる企業会計の基準に基づいて継続企業に関する事項を開示する必要がある場合には当該事項を開示する責任がある。

監査役及び監査役会の責任は、財務報告プロセスの整備及び運用における取締役の職務の執行を監視することにある。

#### 財務諸表監査における監査人の責任

監査人の責任は、監査人が実施した監査に基づいて、全体としての財務諸表に不正又は誤謬による重要な虚偽表示がないかどうかについて合理的な保証を得て、監査報告書において独立の立場から財務諸表に対する意見を表明することにある。虚偽表示は、不正又は誤謬により発生する可能性があり、個別に又は集計すると、財務諸表の利用者の意思決定に影響を与えると合理的に見込まれる場合に、重要性があると判断される。

監査人は、我が国において一般に公正妥当と認められる監査の基準に従って、監査の過程を通じて、職業的専門家としての判断を行い、職業的懐疑心を保持して以下を実施する。

- ・ 不正又は誤謬による重要な虚偽表示リスクを識別し、評価する。また、重要な虚偽表示リスクに対応した監査手続を立案し、実施する。監査手続の選択及び適用は監査人の判断による。さらに、意見表明の基礎となる十分かつ適切な監査証拠を入手する。
- ・ 財務諸表監査の目的は、内部統制の有効性について意見表明するためのものではないが、監査人は、リスク評価の実施に際して、状況に応じた適切な監査手続を立案するために、監査に関連する内部統制を検討する。
- ・ 経営者が採用した会計方針及びその適用方法の適切性、並びに経営者によって行われた会計上の見積りの合理性及び関連する注記事項の妥当性を評価する。
- ・ 経営者が継続企業を前提として財務諸表を作成することが適切であるかどうか、また、入手した監査証拠に基づき、継続企業的前提に重要な疑義を生じさせるような事象又は状況に関して重要な不確実性が認められるかどうか結論付ける。継続企業的前提に関する重要な不確実性が認められる場合は、監査報告書において財務諸表の注記事項に注意を喚起すること、又は重要な不確実性に関する財務諸表の注記事項が適切でない場合は、財務諸表に対して除外事項付意見を表明することが求められている。監査人の結論は、監査報告書日までに入手した監査証拠に基づいているが、将来の事象や状況により、企業は継続企業として存続できなくなる可能性がある。
- ・ 財務諸表の表示及び注記事項が、我が国において一般に公正妥当と認められる企業会計の基準に準拠しているかどうかとともに、関連する注記事項を含めた財務諸表の表示、構成及び内容、並びに財務諸表が基礎となる取引や会計事象を適正に表示しているかどうかを評価する。

監査人は、監査役及び監査役会に対して、計画した監査の範囲とその実施時期、監査の実施過程で識別した内部統制の重要な不備を含む監査上の重要な発見事項、及び監査の基準で求められているその他の事項について報告を行う。

監査人は、監査役及び監査役会に対して、独立性についての我が国における職業倫理に関する規定を遵守したこと、並びに監査人の独立性に影響を与えると合理的に考えられる事項、及び阻害要因を除去又は軽減するためにセーフガードを講じている場合はその内容について報告を行う。

#### 利害関係

会社と当監査法人又は業務執行社員との間には、公認会計士法の規定により記載すべき利害関係はない。

以 上

---

(注) 1. 上記の監査報告書の原本は当社が別途保管しております。  
2. XBRL データは監査の対象には含まれていません。

## (1)【貸借対照表】

(単位：千円)

	第 36 期 (令和 3 年 3 月 31 日現在)		第 37 期 (令和 4 年 3 月 31 日現在)	
(資産の部)				
流動資産				
現金及び預金	※2	56,803,388	※2	51,593,362
有価証券		2,001		293,326
前払費用		598,135		645,109
未収入金		31,359		61,092
未収委託者報酬		13,216,357		15,750,264
未収収益	※2	662,230	※2	783,790
金銭の信託		2,300,000		8,401,300
その他		269,506		295,584
流動資産合計		73,882,978		77,823,830
固定資産				
有形固定資産				
建物	※1	548,902	※1	391,042
器具備品	※1	1,435,369	※1	1,079,023
土地		628,433		628,433
有形固定資産合計		2,612,705		2,098,499
無形固定資産				
電話加入権		15,822		15,822
ソフトウェア		3,569,171		4,381,293
ソフトウェア仮勘定		1,895,190		1,581,652
無形固定資産合計		5,480,184		5,978,768
投資その他の資産				
投資有価証券		18,616,670		16,803,642
関係会社株式		320,136		159,536
投資不動産	※1	814,684	※1	810,684
長期差入保証金		538,497		524,244
前払年金費用		258,835		189,708
繰延税金資産		916,962		982,406
その他		45,230		45,230
貸倒引当金		△23,600		△23,600
投資その他の資産合計		21,487,417		19,491,852
固定資産合計		29,580,307		27,569,120
資産合計		103,463,286		105,392,950

(単位：千円)

	第 36 期 (令和 3 年 3 月 31 日現在)	第 37 期 (令和 4 年 3 月 31 日現在)
(負債の部)		
流動負債		
預り金	533,622	565,222
未払金		
未払収益分配金	158,856	197,334
未払償還金	133,877	7,418
未払手数料	※2 5,200,810	※2 6,423,139
その他未払金	※2 4,412,521	※2 4,565,457
未払費用	※2 4,755,909	※2 4,328,968
未払消費税等	752,617	1,112,923
未払法人税等	873,027	769,692
賞与引当金	933,381	942,287
役員賞与引当金	160,710	149,028
その他	691,143	5,517
流動負債合計	18,606,476	19,066,990
固定負債		
長期未払金	21,600	10,800
退職給付引当金	1,145,514	1,246,300
役員退職慰労引当金	117,938	117,938
時効後支払損引当金	245,426	250,214
固定負債合計	1,530,479	1,625,252
負債合計	20,136,956	20,692,243
(純資産の部)		
株主資本		
資本金	2,000,131	2,000,131
資本剰余金		
資本準備金	3,572,096	3,572,096
その他資本剰余金	41,160,616	41,160,616
資本剰余金合計	44,732,712	44,732,712
利益剰余金		
利益準備金	342,589	342,589
その他利益剰余金		
別途積立金	6,998,000	6,998,000
繰越利益剰余金	26,951,289	29,000,498
利益剰余金合計	34,291,879	36,341,088
株主資本合計	81,024,723	83,073,932



(単位：千円)

	第 36 期 (令和 3 年 3 月 31 日現在)	第 37 期 (令和 4 年 3 月 31 日現在)
評価・換算差額等		
その他有価証券評価差額金	2,301,606	1,626,775
評価・換算差額等合計	2,301,606	1,626,775
純資産合計	83,326,329	84,700,707
負債純資産合計	103,463,286	105,392,950

## (2) 【損益計算書】

(単位：千円)

	第 36 期 (自 令和 2 年 4 月 1 日 至 令和 3 年 3 月 31 日)	第 37 期 (自 令和 3 年 4 月 1 日 至 令和 4 年 3 月 31 日)
営業収益		
委託者報酬	67,963,712	79,977,953
投資顧問料	2,443,980	2,711,169
その他営業収益	21,613	13,459
営業収益合計	70,429,306	82,702,582
営業費用		
支払手数料	※2 26,689,896	※2 31,644,834
広告宣伝費	668,150	720,785
公告費	250	500
調査費		
調査費	2,077,942	2,430,158
委託調査費	12,035,954	14,557,009
事務委託費	798,528	1,450,062
営業雑経費		
通信費	296,490	138,868
印刷費	378,180	379,428
協会費	51,841	49,590
諸会費	16,613	17,729
事務機器関連費	1,977,769	2,172,978
その他営業雑経費	8,391	649
営業費用合計	45,000,009	53,562,596
一般管理費		
給料		
役員報酬	352,879	414,260
給料・手当	6,461,546	6,496,233
賞与引当金繰入	933,381	942,287
役員賞与引当金繰入	160,710	149,028
福利厚生費	1,272,568	1,282,310
交際費	2,721	4,874
旅費交通費	22,768	21,698
租税公課	402,939	430,233
不動産賃借料	666,331	724,961
退職給付費用	481,135	494,615
役員退職慰労引当金繰入	11,763	-
固定資産減価償却費	1,358,911	2,249,287
諸経費	413,538	379,054
一般管理費合計	12,541,193	13,588,846
営業利益	12,888,103	15,551,139

(単位：千円)

	第 36 期 (自 令和 2 年 4 月 1 日 至 令和 3 年 3 月 31 日)		第 37 期 (自 令和 3 年 4 月 1 日 至 令和 4 年 3 月 31 日)	
営業外収益				
受取配当金		170,807		243,133
受取利息	※2	2,726	※2	7,408
投資有価証券償還益		81,557		1,089,101
収益分配金等時効完成分		275,835		137,485
受取賃貸料	※2	65,808	※2	65,808
その他		12,504		36,211
営業外収益合計		609,239		1,579,148
営業外費用				
投資有価証券償還損		95,946		3,074
時効後支払損引当金繰入		16,395		16,548
事務過誤費		-		76,076
賃貸関連費用		13,472		15,780
その他		2,932		7,585
営業外費用合計		128,747		119,066
経常利益		13,368,595		17,011,221
特別利益				
投資有価証券売却益		2,007,655		605,706
特別利益合計		2,007,655		605,706
特別損失				
投資有価証券売却損		51,737		28,188
投資有価証券評価損		26,317		36,558
固定資産除却損	※1	536	※1	13,094
特別損失合計		78,591		77,840
税引前当期純利益		15,297,659		17,539,087
法人税、住民税及び事業税	※2	4,755,427	※2	5,366,608
法人税等調整額		△19,122		22,446
法人税等合計		4,736,304		5,389,054
当期純利益		10,561,354		12,150,032

## (3) 【株主資本等変動計算書】

第36期（自 令和2年4月1日 至 令和3年3月31日）

（単位：千円）

	株主資本								
	資本金	資本剰余金			利益準備金	利益剰余金			株主資本合計
		資本準備金	その他資本剰余金	資本剰余金合計		その他利益剰余金		利益剰余金合計	
					別途積立金	繰越利益剰余金			
当期首残高	2,000,131	3,572,096	41,160,616	44,732,712	342,589	6,998,000	25,847,605	33,188,194	79,921,039
当期変動額									
剰余金の配当							△9,457,670	△9,457,670	△9,457,670
当期純利益							10,561,354	10,561,354	10,561,354
株主資本以外の項目の当期変動額（純額）									
当期変動額合計	—	—	—	—	—	—	1,103,684	1,103,684	1,103,684
当期末残高	2,000,131	3,572,096	41,160,616	44,732,712	342,589	6,998,000	26,951,289	34,291,879	81,024,723

	評価・換算差額等		純資産合計
	その他有価証券評価差額金	評価・換算差額等合計	
当期首残高	1,815	1,815	79,922,854
当期変動額			
剰余金の配当			△9,457,670
当期純利益			10,561,354
株主資本以外の項目の当期変動額（純額）	2,299,791	2,299,791	2,299,791
当期変動額合計	2,299,791	2,299,791	3,403,475
当期末残高	2,301,606	2,301,606	83,326,329

第37期（自 令和3年4月1日 至 令和4年3月31日）

（単位：千円）

	株主資本								
	資本金	資本剰余金			利益剰余金				株主資本合計
		資本 準備金	その他 資本剰余金	資本 剰余金合計	利益 準備金	その他利益剰余金		利益剰余金 合計	
						別途 積立金	繰越利益 剰余金		
当期首残高	2,000,131	3,572,096	41,160,616	44,732,712	342,589	6,998,000	26,951,289	34,291,879	81,024,723
会計方針の変更による累積的影響額							475,687	475,687	475,687
会計方針の変更を反映した当期首残高	2,000,131	3,572,096	41,160,616	44,732,712	342,589	6,998,000	27,426,976	34,767,566	81,500,410
当期変動額									
剰余金の配当							△10,576,511	△10,576,511	△10,576,511
当期純利益							12,150,032	12,150,032	12,150,032
株主資本以外の項目の当期変動額（純額）									
当期変動額合計	—	—	—	—	—	—	1,573,521	1,573,521	1,573,521
当期末残高	2,000,131	3,572,096	41,160,616	44,732,712	342,589	6,998,000	29,000,498	36,341,088	83,073,932

	評価・換算差額等		純資産合計
	その他 有価証券 評価差額金	評価・換算 差額等合計	
当期首残高	2,301,606	2,301,606	83,326,329
会計方針の変更による累積的影響額			475,687
会計方針の変更を反映した当期首残高	2,301,606	2,301,606	83,802,017
当期変動額			
剰余金の配当			△10,576,511
当期純利益			12,150,032
株主資本以外の項目の当期変動額（純額）	△674,831	△674,831	△674,831
当期変動額合計	△674,831	△674,831	898,690
当期末残高	1,626,775	1,626,775	84,700,707

[注記事項]

(重要な会計方針)

1. 有価証券の評価基準及び評価方法

(1) 子会社株式及び関連会社株式

移動平均法による原価法を採用しております。

(2) その他有価証券

市場価格のない株式等以外のもの

時価法(評価差額は全部純資産直入法により処理し、売却原価は移動平均法により算定)を採用しております。

市場価格のない株式等

移動平均法による原価法を採用しております。

2. 金銭の信託の評価基準及び評価方法

時価法を採用しております。

3. 固定資産の減価償却の方法

(1) 有形固定資産及び投資不動産

定率法を採用しております。ただし、平成 10 年 4 月 1 日以降に取得した建物(建物附属設備を除く)並びに平成 28 年 4 月 1 日以降に取得した建物附属設備及び構築物については、定額法を採用しております。なお、主な耐用年数は以下のとおりであります。

建物	5 年～50 年
器具備品	2 年～20 年
投資不動産	3 年～47 年

(2) 無形固定資産

定額法を採用しております。

なお、自社利用のソフトウェアについては、社内における利用可能期間(5 年)に基づく定額法を採用しております。

4. 外貨建の資産及び負債の本邦通貨への換算基準

外貨建金銭債権債務は、期末日の直物為替相場により円貨に換算し、換算差額は損益として処理しております。

5. 引当金の計上基準

(1) 貸倒引当金

貸付金等の貸倒れによる損失に備えるため、一般債権については貸倒実績率により、貸倒懸念債権等特定の債権については個別に回収可能性を勘案し、回収不能見込額を計上しております。

(2) 賞与引当金

従業員賞与の支給に充てるため、支給見込額に基づき計上しております。

(3) 役員賞与引当金

役員賞与の支給に充てるため、支給見込額に基づき計上しております。

(4) 退職給付引当金

従業員の退職給付に備えるため、当事業年度末における退職給付債務及び年金資産の見込額に基づき計上しております。

① 退職給付見込額の期間帰属方法

退職給付債務の算定にあたり、退職給付見込額を当事業年度末までの期間に帰属させる方法については、給付算定式基準によっております。

② 数理計算上の差異及び過去勤務費用の費用処理方法

過去勤務費用は、その発生時の従業員の平均残存勤務期間以内の一定の年数(10 年)による定額法により費用処理することとしております。

数理計算上の差異は、その発生時の従業員の平均残存勤務期間以内の一定の年数(主として 10 年)による定額法により、発生した事業年度の翌期から費用処理することとしております。

(5) 役員退職慰労引当金

役員の退職慰労金の支給に備えるため、内規に基づく期末要支給額を計上しております。

(6) 時効後支払損引当金

時効成立のため利益計上した収益分配金及び償還金について、受益者からの今後の支払請求に備えるため、過去の支払実績に基づく将来の支払見込額を計上しております。

## 6. 収益及び費用の計上基準

当社の顧客との契約から生じる収益に関する主要な事業における主要な履行義務の内容及び当該履行義務を充足する通常の時点（収益を認識する通常の時点）は以下のとおりであります。

### (1) 委託者報酬

投資信託の信託約款に基づき信託財産の運用指図等を行っております。委託者報酬は、純資産総額に一定の報酬率を乗じて日々計算され、確定した報酬を投資信託によって主に年2回受領しております。当該報酬は投資信託の運用期間にわたり収益として認識しております。

### (2) 投資顧問料

顧客との投資一任及び投資助言契約に基づき運用及び助言を行っております。投資顧問料は、純資産総額に一定の報酬率を乗じて計算され、確定した報酬を主に年4回受領しております。当該報酬は契約期間にわたり収益として認識しております。

## 7. その他財務諸表作成のための基礎となる事項

### (1) 連結納税制度の適用

連結納税制度を適用しております。

### (2) 「連結納税制度からグループ通算制度への移行に係る税効果会計の適用に関する取扱い」の適用

令和2年度税制改正において従来の連結納税制度が見直され、グループ通算制度に移行する税制改正法（「所得税法等の一部を改正する法律」（令和2年法律第8号））が令和2年3月31日に公布されておりますが、繰延税金資産の額について、「連結納税制度からグループ通算制度への移行に係る税効果会計の適用に関する取扱い」（実務対応報告第39号 令和2年3月31日）により「税効果会計に係る会計基準の適用指針」（企業会計基準適用指針第28号 平成30年2月16日）第44項の定めを適用せず、改正前の税法の規定に基づいて算定しております。

なお、翌事業年度の期首から、グループ通算制度を適用する場合における法人税及び地方法人税並びに税効果会計の会計処理及び開示の取り扱いを定めた「グループ通算制度を適用する場合の会計処理及び開示に関する取扱い」（実務対応報告第42号 令和3年8月12日）を適用する予定であります。

## (会計方針の変更)

### (1) 収益認識に関する会計基準等の適用

「収益認識に関する会計基準」（企業会計基準第29号 令和2年3月31日。以下「収益認識会計基準」という。）等を当事業年度の期首から適用し、約束した財又はサービスの支配が顧客に移転した時点で当該財又はサービスと交換に受け取ると見込まれる金額で収益を認識することといたしました。収益認識会計基準等の適用については、収益認識会計基準第84項ただし書きに定める経過的な取扱いに従っており、当事業年度の期首より前に新たな会計方針を遡及適用した場合の累積的影響額を、当事業年度の期首の繰越利益剰余金に加減し、当該期首残高から新たな会計方針を適用しております。

この結果、収益認識会計基準等の適用を行う前と比べて、当事業年度の貸借対照表は、流動負債のその他は484,886千円減少、繰延税金資産は148,472千円減少、繰越利益剰余金は336,414千円増加しております。

当事業年度の損益計算書は、委託者報酬、営業利益、経常利益及び税引前当期純利益はそれぞれ200,739千円減少しております。

当事業年度の期首の純資産に累積的影響額が反映されたことにより、株主資本等変動計算書の繰越利益剰余金の期首残高は475,687千円増加しております。

1株当たり情報に与える影響は当該箇所に記載しております。

### (2) 時価の算定に関する会計基準等の適用

「時価の算定に関する会計基準」（企業会計基準第30号 令和元年7月4日。以下「時価算定会計基準」という。）等を当事業年度の期首から適用し、時価算定会計基準第19項及び「金融商品に関する会計基準」（企業会計基準第10号 令和元年7月4日）第44-2項に定める経過的な取扱いに従って、時価算定会計基準等が定める新たな会計方針を将来にわたって適用することといたしました。なお、時価算定会計基準等の適用による、財務諸表への影響はありません。また、「金融商品関係」注記において、金融商品の時価のレベルごとの内訳等に関する事項等の注記を行うことといたしました。

(未適用の会計基準等)

「時価の算定に関する会計基準の適用指針」(企業会計基準適用指針第31号 令和3年6月17日)

(1) 概要

「時価の算定に関する会計基準の適用指針」(企業会計基準委員会 企業会計基準適用指針第31号)の令和3年6月17日の改正は、令和元年7月4日の公表時において、「投資信託の時価の算定」に関する検討には、関係者との協議等に一定の期間が必要と考えられるため、また、「貸借対照表に持分相当額を純額で計上する組合等への出資」の時価の注記についても、一定の検討を要するため、「時価の算定に関する会計基準」公表後、概ね1年をかけて検討を行うこととされていたものが、改正され、公表されたものです。

(2) 適用予定日

令和5年3月期の期首より適用します。

(3) 当該会計基準等の適用による影響

「時価の算定に関する会計基準の適用指針」の適用による財務諸表に与える影響額については、現時点で評価中であります。

(貸借対照表関係)

※1. 有形固定資産及び投資不動産の減価償却累計額

	第36期 (令和3年3月31日現在)	第37期 (令和4年3月31日現在)
建物	643,920千円	805,250千円
器具備品	1,545,179千円	2,054,366千円
投資不動産	151,833千円	157,995千円

※2. 関係会社に対する主な資産・負債

区分掲記した以外で各科目に含まれるものは次の通りであります。

	第36期 (令和3年3月31日現在)	第37期 (令和4年3月31日現在)
預金	40,328,414千円	43,782,913千円
未収収益	14,138千円	13,741千円
未払手数料	772,495千円	836,105千円
その他未払金	3,425,136千円	3,887,520千円
未払費用	349,222千円	337,847千円

(損益計算書関係)

※1. 固定資産除却損の内訳

	第36期 (自 令和2年4月1日 至 令和3年3月31日)	第37期 (自 令和3年4月1日 至 令和4年3月31日)
建物	-	2,599千円
器具備品	536千円	10,495千円
計	536千円	13,094千円

※2. 関係会社に対する主な取引

区分掲記した以外で各科目に含まれるものは次の通りであります。

	第36期 (自 令和2年4月1日 至 令和3年3月31日)	第37期 (自 令和3年4月1日 至 令和4年3月31日)
支払手数料	5,128,270千円	5,153,589千円
受取利息	143千円	7,377千円
受取賃貸料	65,808千円	65,808千円
法人税、住民税及び事業税	3,492,898千円	4,062,765千円



(株主資本等変動計算書関係)

第36期(自 令和2年4月1日 至 令和3年3月31日)

1. 発行済株式の種類及び総数に関する事項

	当事業年度期首 株式数 (株)	当事業年度増加 株式数 (株)	当事業年度減少 株式数 (株)	当事業年度末 株式数 (株)
発行済株式				
普通株式	211,581	—	—	211,581
合計	211,581	—	—	211,581

2. 配当に関する事項

(1) 配当金支払額

令和2年6月26日開催の定時株主総会において、次のとおり決議しております。

- ① 配当金の総額 9,457,670 千円
- ② 1株当たり配当額 44,700 円
- ③ 基準日 令和2年3月31日
- ④ 効力発生日 令和2年6月29日

(2) 基準日が当事業年度に属する配当のうち、配当の効力発生日が翌事業年度となるもの

令和3年6月28日開催の定時株主総会において、次のとおり決議しております。

- ① 配当金の総額 10,576,511 千円
- ② 配当の原資 利益剰余金
- ③ 1株当たり配当額 49,988 円
- ④ 基準日 令和3年3月31日
- ⑤ 効力発生日 令和3年6月29日

第37期(自 令和3年4月1日 至 令和4年3月31日)

1. 発行済株式の種類及び総数に関する事項

	当事業年度期首 株式数 (株)	当事業年度増加 株式数 (株)	当事業年度減少 株式数 (株)	当事業年度末 株式数 (株)
発行済株式				
普通株式	211,581	—	—	211,581
合計	211,581	—	—	211,581

2. 配当に関する事項

(1) 配当金支払額

令和3年6月28日開催の定時株主総会において、次のとおり決議しております。

- ① 配当金の総額 10,576,511 千円
- ② 1株当たり配当額 49,988 円
- ③ 基準日 令和3年3月31日
- ④ 効力発生日 令和3年6月29日

(2) 基準日が当事業年度に属する配当のうち、配当の効力発生日が翌事業年度となるもの

令和4年6月28日開催の定時株主総会の議案として、普通株式の配当に関する事項を次のとおり提案しております。

- ① 配当金の総額 6,075,125 千円
- ② 配当の原資 利益剰余金
- ③ 1株当たり配当額 28,713 円
- ④ 基準日 令和4年3月31日
- ⑤ 効力発生日 令和4年6月29日

(リース取引関係)

(借主側)

オペレーティング・リース取引

オペレーティング・リース取引のうち解約不能のものに係る未経過リース料

	第 36 期 (令和 3 年 3 月 31 日現在)	第 37 期 (令和 4 年 3 月 31 日現在)
1 年内	709,808 千円	709,808 千円
1 年超	709,808 千円	414,054 千円
合計	1,419,616 千円	1,123,863 千円

(金融商品関係)

1. 金融商品の状況に関する事項

(1) 金融商品に対する取組方針

資金運用については銀行預金、金銭の信託（合同運用指定金銭信託）で運用し、金融機関からの資金調達は行っておりません。

(2) 金融商品の内容及びそのリスク

投資有価証券は主として投資信託であり、価格変動リスクに晒されております。

(3) 金融商品に係るリスク管理体制

内部管理規程に従って月次でリスク資本を認識し、経営会議に報告しております。

2. 金融商品の時価等に関する事項

貸借対照表計上額、時価及びこれらの差額については、次のとおりであります。なお、市場価格のない株式等は、次表には含まれておりません（(注 2) 参照）。

第 36 期(令和 3 年 3 月 31 日現在)

	貸借対照表 計上額 (千円)	時価 (千円)	差額 (千円)
(1) 有価証券	2,001	2,001	—
(2) 金銭の信託	2,300,000	2,300,000	—
(3) 投資有価証券	18,585,310	18,585,310	—
資産計	20,887,311	20,887,311	—

(注 1) 「現金及び預金」、「未収委託者報酬」、「未払手数料」については短期間で決済されるため時価が帳簿価額に近似するものであることから、記載を省略しております。

(注 2) 時価を把握することが極めて困難と認められる金融商品

非上場株式（前事業年度の貸借対照表計上額 31,360 千円）は、市場価格がなく、時価を把握することが極めて困難と認められるため、「(3) 投資有価証券」には含めておりません。

また、子会社株式及び関連会社株式（前事業年度の貸借対照表計上額 子会社株式 160,600 千円 関連会社株式 159,536 千円）は、市場価格がなく、時価を把握することが極めて困難と認められるため、記載しておりません。

(注 3) 金融商品の時価等に関する事項についての補足説明

金融商品の時価の算定においては変動要因を織り込んでいるため、異なる前提条件等を採用することにより、当該価額が変動することもあります。

(注 4) 金銭債権及び満期のある有価証券の決算日後の償還予定額

第36期(令和3年3月31日現在)

(単位：千円)

	1年以内	1年超 5年以内	5年超 10年以内	10年超
現金及び預金	56,803,388	—	—	—
金銭の信託	2,300,000	—	—	—
未収委託者報酬	13,216,357	—	—	—
有価証券及び投資有価証券				
その他有価証券のうち満期があるもの				
投資信託	2,001	8,412,286	3,123,026	11,398
合計	72,321,747	8,412,286	3,123,026	11,398

第37期(令和4年3月31日現在)

	貸借対照表 計上額 (千円)	時価 (千円)	差額 (千円)
(1) 有価証券	293,326	293,326	—
(2) 金銭の信託	8,401,300	8,401,300	—
(3) 投資有価証券	16,772,282	16,772,282	—
資産計	25,466,909	25,466,909	—

(注1) 「現金及び預金」、「未収委託者報酬」、「未払手数料」については短期間で決済されるため時価が帳簿価額に近似するものであることから、記載を省略しております。

(注2) 市場価格のない株式等

非上場株式(当事業年度の貸借対照表計上額 31,360千円)は、市場価格がないため、「(3) 投資有価証券」には含めておりません。

また、関連会社株式(当事業年度の貸借対照表計上額 関連会社株式 159,536千円)は、市場価格がないため、記載しておりません。

(注3) 金融商品の時価等に関する事項についての補足説明

金融商品の時価の算定においては変動要因を織り込んでいるため、異なる前提条件等を採用することにより、当該価額が変動することもあります。

(注4) 金銭債権及び満期のある有価証券の決算日後の償還予定額

第37期(令和4年3月31日現在)

(単位：千円)

	1年以内	1年超 5年以内	5年超 10年以内	10年超
現金及び預金	51,593,362	—	—	—
金銭の信託	8,401,300	—	—	—
未収委託者報酬	15,750,264	—	—	—
有価証券及び投資有価証券				
その他有価証券のうち満期があるもの				
投資信託	293,326	6,911,464	3,695,585	—
合計	76,038,253	6,911,464	3,695,585	—

### 3. 金融商品の時価のレベルごとの内訳等に関する事項

金融商品の時価を、時価の算定に係るインプットの観察可能性及び重要性に応じて、以下の 3 つのレベルに分類しております。

レベル 1 の時価：観察可能な時価の算定に係るインプットのうち、活発な市場において形成される当該時価の算定の対象となる資産又は負債に関する相場価格により算定した時価

レベル 2 の時価：観察可能な時価の算定に係るインプットのうち、レベル 1 のインプット以外の時価の算定に係るインプットを用いて算定した時価

レベル 3 の時価：観察できない時価の算定に係るインプットを使用して算定した時価

時価の算定に重要な影響を与えるインプットを複数使用している場合には、それらのインプットがそれぞれ属するレベルのうち、時価の算定における優先順位が最も低いレベルに時価を分類しております。

なお、財務諸表等規則附則（令和 3 年 9 月 24 日内閣府令第 9 号）に基づく経過措置を適用した投資信託（貸借対照表計上額 有価証券 293,326 千円、投資有価証券 16,772,282 千円）は、次表には含めておりません。

#### 時価をもって貸借対照表計上額とする金融資産及び金融負債

区分	時価（千円）			
	レベル 1	レベル 2	レベル 3	合計
金銭の信託	—	8,401,300	—	8,401,300
資産計	—	8,401,300	—	8,401,300

（注）時価の算定に用いた評価技法及び時価の算定に係るインプットの説明

#### 金銭の信託

取引先金融機関から提示された価格等に基づき算定しており、レベル 2 の時価に分類しております。

#### （有価証券関係）

##### 1. 子会社株式及び関連会社株式

前事業年度の子会社株式及び関連会社株式（貸借対照表計上額は子会社株式 160,600 千円、関連会社株式 159,536 千円）は、市場価格がなく、時価を把握することが極めて困難と認められるため、記載しておりません。

また、当事業年度の関連会社株式（貸借対照表計上額は関連会社株式 159,536 千円）は、市場価格がないため、記載しておりません。

## 2. その他有価証券

第36期(令和3年3月31日現在)

	種類	貸借対照表計上額 (千円)	取得原価 (千円)	差額 (千円)
貸借対照表計上額が取得原価を超えるもの	株式	—	—	—
	債券	—	—	—
	その他	14,810,957	11,362,471	3,448,485
	小計	14,810,957	11,362,471	3,448,485
貸借対照表計上額が取得原価を超えないもの	株式	—	—	—
	債券	—	—	—
	その他	6,076,354	6,207,447	△131,093
	小計	6,076,354	6,207,447	△131,093
合計		20,887,311	17,569,919	3,317,392

(注)「その他」には、貸借対照表の「金銭の信託」(貸借対照表計上額は2,300,000千円、取得原価は2,300,000千円)を含めております。

非上場株式(貸借対照表計上額は31,360千円)は、市場価格がなく、時価を把握することが極めて困難と認められるため、含めておりません。

第37期(令和4年3月31日現在)

	種類	貸借対照表計上額 (千円)	取得原価 (千円)	差額 (千円)
貸借対照表計上額が取得原価を超えるもの	株式	—	—	—
	債券	—	—	—
	その他	19,193,250	16,560,340	2,632,910
	小計	19,193,250	16,560,340	2,632,910
貸借対照表計上額が取得原価を超えないもの	株式	—	—	—
	債券	—	—	—
	その他	6,273,658	6,561,836	△288,177
	小計	6,273,658	6,561,836	△288,177
合計		25,466,909	23,122,176	2,344,732

(注)「その他」には、貸借対照表の「金銭の信託」(貸借対照表計上額は8,401,300千円、取得原価は8,400,000千円)を含めております。

非上場株式(貸借対照表計上額は31,360千円)は、市場価格がないため、含めておりません。

## 3. 売却したその他有価証券

第36期(自 令和2年4月1日 至 令和3年3月31日)

種類	売却額 (千円)	売却益の合計額 (千円)	売却損の合計額 (千円)
株式	—	—	—
債券	—	—	—
その他	5,747,529	2,007,655	51,737
合計	5,747,529	2,007,655	51,737

第37期(自 令和3年4月1日 至 令和4年3月31日)

種類	売却額 (千円)	売却益の合計額 (千円)	売却損の合計額 (千円)
株式	—	—	—
債券	—	—	—
その他	4,164,921	605,706	28,188
合計	4,164,921	605,706	28,188

#### 4. 減損処理を行った有価証券

前事業年度において、有価証券について 26,317 千円（その他有価証券のその他 26,317 千円）減損処理を行っております。

当事業年度において、有価証券について 36,558 千円（その他有価証券のその他 36,558 千円）減損処理を行っております。

なお、減損処理にあたっては、期末における時価が取得原価に比べ 50%以上下落した場合、及び 30%以上 50%未満下落し、回復可能性等の合理的反証がない場合に行っております。

#### (退職給付関係)

##### 1. 採用している退職給付制度の概要

当社は、確定給付型の制度として、確定給付企業年金制度（積立型制度）及び退職一時金制度（非積立型制度）を設けております。また確定拠出型の制度として、確定拠出年金制度を設けております。

##### 2. 確定給付制度

###### (1) 退職給付債務の期首残高と期末残高の調整表

	第 36 期 (自 令和 2 年 4 月 1 日 至 令和 3 年 3 月 31 日)	第 37 期 (自 令和 3 年 4 月 1 日 至 令和 4 年 3 月 31 日)
退職給付債務の期首残高	3,718,736 千円	3,729,235 千円
勤務費用	203,106	198,457
利息費用	19,110	21,549
数理計算上の差異の 発生額	△18,826	△46,069
退職給付の支払額	△192,890	△179,650
過去勤務費用の発生額	—	—
退職給付債務の期末残高	3,729,235	3,723,521

###### (2) 年金資産の期首残高と期末残高の調整表

	第 36 期 (自 令和 2 年 4 月 1 日 至 令和 3 年 3 月 31 日)	第 37 期 (自 令和 3 年 4 月 1 日 至 令和 4 年 3 月 31 日)
年金資産の期首残高	2,460,824 千円	2,649,846 千円
期待運用収益	44,130	47,588
数理計算上の差異の 発生額	304,281	1,824
事業主からの拠出額	—	—
退職給付の支払額	△159,390	△115,331
年金資産の期末残高	2,649,846	2,583,927

(3) 退職給付債務及び年金資産の期末残高と貸借対照表に計上された退職給付引当金及び前払年金費用の調整表

	第 36 期 (令和 3 年 3 月 31 日現在)	第 37 期 (令和 4 年 3 月 31 日現在)
積立型制度の 退職給付債務	2,810,893 千円	2,675,015 千円
年金資産	△2,649,846	△2,583,927
	161,046	91,087
非積立型制度の退職給付債務	918,342	1,048,506
未積立退職給付債務	1,079,388	1,139,593
未認識数理計算上の差異	161,333	205,679
未認識過去勤務費用	△354,043	△288,681
貸借対照表に計上された負債と 資産の純額	886,678	1,056,591
退職給付引当金	1,145,514	1,246,300
前払年金費用	△258,835	△189,708
貸借対照表に計上された負債と 資産の純額	886,678	1,056,591

(4) 退職給付費用及びその内訳項目の金額

	第 36 期 (自 令和 2 年 4 月 1 日 至 令和 3 年 3 月 31 日)	第 37 期 (自 令和 3 年 4 月 1 日 至 令和 4 年 3 月 31 日)
勤務費用	203,106 千円	198,457 千円
利息費用	19,110	21,549
期待運用収益	△44,130	△47,588
数理計算上の差異の 費用処理額	41,361	△3,547
過去勤務費用の費用処理額	65,361	65,361
その他	44,446	109,013
確定給付制度に係る 退職給付費用	329,255	343,245

(注)「その他」は受入出向者に係る出向元への退職給付費用負担額、再就職支援金及び退職金です。

(5) 年金資産に関する事項

①年金資産の主な内訳

年金資産合計に対する主な分類ごとの比率は、次のとおりであります。

	第 36 期 (令和 3 年 3 月 31 日現在)	第 37 期 (令和 4 年 3 月 31 日現在)
債券	62.7 %	62.0 %
株式	35.4	36.3
その他	1.9	1.7
合計	100	100

②長期期待運用収益率の設定方法

年金資産の長期期待運用収益率を決定するため、現在及び予想される年金資産の配分と年金資産を構成する多様な資産からの現在及び将来期待される長期の収益率を考慮しております。

(6) 数理計算上の計算基礎に関する事項

主要な数理計算上の計算基礎

	第 36 期 (令和 3 年 3 月 31 日現在)	第 37 期 (令和 4 年 3 月 31 日現在)
割引率	0.051～0.59%	0.078～0.72%
長期期待運用収益率	1.5～1.8%	1.5～1.8%

3. 確定拠出制度

当社の確定拠出制度への要拠出額は、前事業年度 151,880 千円、当事業年度 151,370 千円であります。



(税効果会計関係)

1. 繰延税金資産及び繰延税金負債の発生の主な原因別の内訳

	第 36 期 (令和 3 年 3 月 31 日現在)	第 37 期 (令和 4 年 3 月 31 日現在)
繰延税金資産		
減損損失	418,394千円	410,082千円
投資有価証券評価損	188,859	65,490
未払事業税	180,263	165,702
賞与引当金	285,801	288,528
役員賞与引当金	25,472	25,799
役員退職慰労引当金	36,112	36,112
退職給付引当金	350,756	381,617
減価償却超過額	68,024	145,316
委託者報酬	209,938	-
長期差入保証金	48,639	52,869
時効後支払損引当金	75,149	76,615
連結納税適用による時価評価	38,873	35,311
その他	87,023	76,257
繰延税金資産 小計	2,013,308	1,759,702
評価性引当額	-	-
繰延税金資産 合計	2,013,308	1,759,702
繰延税金負債		
前払年金費用	△79,225	△58,088
連結納税適用による時価評価	△1,203	△1,149
その他有価証券評価差額金	△1,015,785	△717,957
その他	△101	△101
繰延税金負債 合計	△1,096,346	△777,296
繰延税金資産の純額	916,962	982,406

2. 法定実効税率と税効果会計適用後の法人税等の負担率との差異の原因となった主な項目別の内訳  
第36期（令和3年3月31日現在）及び第37期（令和4年3月31日現在）

法定実効税率と税効果会計適用後の法人税等の負担率との差が法定実効税率の100分の5以下であるため注記を省略しております。

（収益認識関係）

1. 顧客との契約から生じる収益を分解した情報

収益及び契約から生じるキャッシュ・フローの性質、金額、時期及び不確実性に影響を及ぼす主要な要因に基づく区分に当該収益を分解した情報については、重要性が乏しいため記載を省略しております。

2. 顧客との契約から生じる収益を理解するための基礎となる情報

収益を理解するための基礎となる情報は、「（重要な会計方針）の6. 収益および費用の計上基準」に記載のとおりであります。

3. 顧客との契約に基づく履行義務の充足と当該契約から生じるキャッシュ・フローとの関係 並びに当事業年度末において存在する顧客との契約から翌事業年度以降に認識すると見込まれる収益の金額及び時期に関する情報

重要性が乏しいため記載を省略しております。

（セグメント情報等）

[セグメント情報]

第36期（自 令和2年4月1日 至 令和3年3月31日）及び第37期（自 令和3年4月1日 至 令和4年3月31日）

当社は、資産運用業の単一セグメントであるため、記載を省略しております。

[関連情報]

第36期（自 令和2年4月1日 至 令和3年3月31日）及び第37期（自 令和3年4月1日 至 令和4年3月31日）

1. 製品及びサービスごとの情報

単一の製品・サービスの区分の外部顧客への営業収益が損益計算書の営業収益の90%を超えるため、記載を省略しております。

2. 地域ごとの情報

(1) 営業収益

投資信託の受益者の情報を制度上把握していないため、記載を省略しております。

(2) 有形固定資産

本邦以外に所在している有形固定資産がないため、該当事項はありません。

3. 主要な顧客ごとの情報

投資信託の受益者の情報を制度上把握していないため、記載を省略しております。

[報告セグメントごとの固定資産の減損損失に関する情報]

当社は、資産運用業の単一セグメントであるため、記載を省略しております。

[報告セグメントごとののれんの償却額及び未償却残高に関する情報]

当社は、資産運用業の単一セグメントであるため、記載を省略しております。

[報告セグメントごとの負ののれん発生益に関する情報]

当社は、資産運用業の単一セグメントであるため、記載を省略しております。

## (関連当事者情報)

## 1. 関連当事者との取引

## (1) 財務諸表提出会社の親会社及び主要株主等

第 36 期 (自 令和 2 年 4 月 1 日 至 令和 3 年 3 月 31 日)

種類	会社等の名称	所在地	資本金	事業の内容	議決権等の所有(被所有)割合	関連当事者との関係	取引の内容	取引金額(注 4)	科目	期末残高(注 4)
親会社	㈱三菱 UFJ フィナンシャル・ グループ	東京都 千代田 区	2,141,513 百万円	銀行持株 会社業	被所有 間接 100.0%	連結納税	連結納税に 伴う支払 (注 1)	3,492,898 千円	その他未払金	3,425,136 千円
親会社	三菱 UFJ 信託銀行㈱	東京都 千代田 区	324,279 百万円	信託業、 銀行業	被所有 直接 100.0%	当社投資信託の 募集の取扱及び 投資信託に係る 事務代行の委託 等  投資の助言  役員の兼任	投資信託に 係る事務代 行手数料の 支払 (注 2)  投資助言料 (注 3)	5,128,270 千円  523,327 千円	未払手数料  未払費用	772,495 千円  290,120 千円

第 37 期 (自 令和 3 年 4 月 1 日 至 令和 4 年 3 月 31 日)

種類	会社等の名称	所在地	資本金	事業の内容	議決権等の所有(被所有)割合	関連当事者との関係	取引の内容	取引金額(注 4)	科目	期末残高(注 4)
親会社	㈱三菱 UFJ フィナンシャル・ グループ	東京都 千代田 区	2,141,513 百万円	銀行持株 会社業	被所有 間接 100.0%	連結納税	連結納税に 伴う支払 (注 1)	4,062,765 千円	その他未払金	3,887,520 千円
親会社	三菱 UFJ 信託銀行㈱	東京都 千代田 区	324,279 百万円	信託業、 銀行業	被所有 直接 100.0%	当社投資信託の 募集の取扱及び 投資信託に係る 事務代行の委託 等  投資の助言  役員の兼任	投資信託に 係る事務代 行手数料の 支払 (注 2)  投資助言料 (注 3)	5,153,589 千円  499,388 千円	未払手数料  未払費用	836,105 千円  272,264 千円

## 取引条件及び取引条件の決定方針等

- (注) 1. 連結納税制度に基づく連結法人税の支払予定額であります。
2. 投資信託に係る事務代行手数料については、商品毎に、過去の料率、市場実勢等を勘案して決定しております。
3. 投資助言料については、市場実勢を勘案して決定しております。
4. 上記金額のうち、取引金額は消費税等を含まず、期末残高は消費税等を含んで表示しております。

## (2)財務諸表提出会社と同一の親会社をもつ会社等

第36期(自 令和2年4月1日 至 令和3年3月31日)

種類	会社等の名称	所在地	資本金	事業の内容	議決権等の所有(被所有)割合	関連当事者との関係	取引の内容	取引金額(注2)	科目	期末残高(注2)
同一の親会社を持つ会社	㈱三菱UFJ銀行	東京都千代田区	1,711,958 百万円	銀行業	なし	当社投資信託の募集の取扱及び投資信託に係る事務代行の委託等	投資信託に係る事務代行手数料の支払(注1)	3,729,785 千円	未払手数料	764,501 千円
同一の親会社を持つ会社	三菱UFJモルガン・スタンレー証券㈱	東京都千代田区	40,500 百万円	証券業	なし	当社投資信託の募集の取扱及び投資信託に係る事務代行の委託等	投資信託に係る事務代行手数料の支払(注1)	5,655,482 千円	未払手数料	1,193,245 千円

第37期(自 令和3年4月1日 至 令和4年3月31日)

種類	会社等の名称	所在地	資本金	事業の内容	議決権等の所有(被所有)割合	関連当事者との関係	取引の内容	取引金額(注2)	科目	期末残高(注2)
同一の親会社を持つ会社	㈱三菱UFJ銀行	東京都千代田区	1,711,958 百万円	銀行業	なし	当社投資信託の募集の取扱及び投資信託に係る事務代行の委託等	投資信託に係る事務代行手数料の支払(注1)	4,097,951 千円	未払手数料	838,058 千円
同一の親会社を持つ会社	三菱UFJモルガン・スタンレー証券㈱	東京都千代田区	40,500 百万円	証券業	なし	当社投資信託の募集の取扱及び投資信託に係る事務代行の委託等	投資信託に係る事務代行手数料の支払(注1)	7,025,984 千円	未払手数料	1,319,958 千円

取引条件及び取引条件の決定方針等

(注)1. 投資信託に係る事務代行手数料については、商品毎に、過去の料率、市場実勢等を勘案して決定しております。

2. 上記金額のうち、取引金額は消費税等を含まず、期末残高は消費税等を含んで表示していません。

## 2. 親会社に関する注記

株式会社三菱UFJフィナンシャル・グループ（東京証券取引所、名古屋証券取引所及びニューヨーク証券取引所に上場）

三菱UFJ信託銀行株式会社（非上場）

### （1 株当たり情報）

	第 36 期 (自 令和 2 年 4 月 1 日 至 令和 3 年 3 月 31 日)	第 37 期 (自 令和 3 年 4 月 1 日 至 令和 4 年 3 月 31 日)
1 株当たり純資産額	393,827.09 円	400,322.84 円
1 株当たり当期純利益金額	49,916.36 円	57,424.97 円

(注) 1. 潜在株式調整後 1 株当たり当期純利益金額については、潜在株式が存在しないため、記載していません。

2. 「会計方針の変更」に記載のとおり、「収益認識に関する会計基準」（企業会計基準第 29 号 令和 2 年 3 月 31 日）等を適用し、「収益認識に関する会計基準」第 84 項ただし書きに定める経過的な取扱いに従っております。この結果、当事業年度の 1 株当たり純資産額は 2,248.25 円増加し、1 株当たり純利益金額は 658.24 円減少しております。

3. 1 株当たり当期純利益金額の算定上の基礎は、以下のとおりであります。

	第 36 期 (自 令和 2 年 4 月 1 日 至 令和 3 年 3 月 31 日)	第 37 期 (自 令和 3 年 4 月 1 日 至 令和 4 年 3 月 31 日)
当期純利益金額 (千円)	10,561,354	12,150,032
普通株主に帰属しない金額 (千円)	—	—
普通株式に係る当期純利益金額 (千円)	10,561,354	12,150,032
普通株式の期中平均株式数 (株)	211,581	211,581

## 4 【利害関係人との取引制限】

委託会社は、「金融商品取引法」の定めるところにより、利害関係人との取引について、次に掲げる行為が禁止されています。

- ①自己またはその取締役もしくは執行役との間における取引を行うことを内容とした運用を行うこと（投資者の保護に欠け、もしくは取引の公正を害し、または金融商品取引業の信用を失墜させるおそれがないものとして内閣府令で定めるものを除きます。）。
- ②運用財産相互間において取引を行うことを内容とした運用を行うこと（投資者の保護に欠け、もしくは取引の公正を害し、または金融商品取引業の信用を失墜させるおそれがないものとして内閣府令で定めるものを除きます。）。
- ③通常の見積りの条件と異なる条件であって取引の公正を害するおそれのある条件で、委託会社の親法人等（委託会社の総株主等の議決権の過半数を保有していることその他の当該金融商品取引業者と密接な関係を有する法人その他の団体として政令で定める要件に該当する者をいいます。以下④⑤において同じ。）または子法人等（委託会社が総株主等の議決権の過半数を保有していることその他の当該金融商品取引業者と密接な関係を有する法人その他の団体として政令で定める要件に該当する者をいいます。以下同じ。）と有価証券の売買その他の取引または店頭デリバティブ取引を行うこと。
- ④委託会社の親法人等または子法人等の利益を図るため、その行う投資運用業に関して運用の方針、運用財産の額もしくは市場の状況に照らして不必要な取引を行うことを内容とした運用を行うこと。
- ⑤上記③④に掲げるもののほか、委託会社の親法人等または子法人等が関与する行為であって、投資者の保護に欠け、もしくは取引の公正を害し、または金融商品取引業の信用を失墜させるおそれのあるものとして内閣府令で定める行為

## 5 【その他】

- ①定款の変更等

定款の変更に関しては、株主総会の決議が必要です。

②訴訟事件その他重要事項

該当事項はありません。

# 約款

追加型証券投資信託

国内債券セレクション（ラップ向け）

約 款

三菱UFJ国際投信株式会社



## 国内債券セレクション（ラップ向け）

### 運用の基本方針

約款第19条の規定に基づき、委託者の定める運用の基本方針は次のものとします。

#### 1. 基本方針

この投資信託は、主として利子収益の確保および値上がり益の獲得をめざして運用を行います。

#### 2. 運用方法

##### (1) 投資対象

投資信託証券を主要投資対象とします。

##### (2) 投資態度

- ①投資信託証券への投資を通じて、主として日本を含む世界の債券に実質的な投資を行います。
- ②投資対象とする投資信託証券については、定性・定量評価等により適宜見直しを行います。  
また、各投資信託証券の組入比率は適宜見直しを行います。
- ③投資信託証券の組入比率は高位を維持することを基本とします。
- ④実質組入外貨建資産については、原則として為替ヘッジを行います。
- ⑤市況動向および資金動向等により、上記のような運用が行えない場合があります。

##### (3) 投資制限

- ①株式への直接投資は行いません。
- ②投資信託証券への投資割合に制限を設けません。
- ③外貨建資産への投資割合に制限を設けません。
- ④外国為替予約取引は為替変動リスクを回避するため行うことができます。

#### 3. 収益分配方針

毎計算期末に、原則として以下の方針に基づき分配を行います。

- ①分配対象額は、経費等控除後の配当等収益および売買益（評価益を含みます。）等の全額とします。
- ②収益分配金額は、委託者が基準価額水準、市況動向等を勘案して決定します。ただし、分配対象収益が少額の場合には分配を行わないことがあります。
- ③収益の分配にあてなかった利益については、運用の基本方針に基づいて運用を行います。

追加型証券投資信託  
『国内債券セレクション（ラップ向け）』約款

(信託の種類、委託者および受託者)

第1条 この信託は、証券投資信託であり、三菱UFJ国際投信株式会社を委託者とし、三菱UFJ信託銀行株式会社を受託者とします。

② この信託は、信託法（平成18年法律第108号）（以下「信託法」といいます。）の適用を受けます。

(信託事務の委託)

第2条 受託者は、信託法第28条第1号に基づく信託事務の委託として、信託事務の処理の一部について、金融機関の信託業務の兼営等に関する法律第1条第1項の規定による信託業務の兼営の認可を受けた一の金融機関（受託者の利害関係人（金融機関の信託業務の兼営等に関する法律第2条第1項にて準用する信託業法第29条第2項第1号に規定する利害関係人をいいます。以下本条、第18条第1項および第2項ならびに第23条において同じ。）を含みます。）と信託契約を締結し、これを委託することができます。

② 前項における利害関係人に対する業務の委託については、受益者の保護に支障を生じることがない場合に行うものとします。

(信託の目的および金額)

第3条 委託者は、金1,000万円を受益者のために利殖の目的をもって信託し、受託者はこれを引き受けます。

(信託金の限度額)

第4条 委託者は、受託者と合意のうえ、金5,000億円を限度として信託金を追加することができます。

② 委託者は、受託者と合意のうえ、前項の限度額を変更することができます。

(信託期間)

第5条 この信託の期間は、信託契約締結日から2027年2月5日まで、または第39条第8項、第40条第1項、第41条第1項、第42条第1項および第44条第2項の規定による信託期間終了日までとします。

(受益権の取得申込みの勧誘の種類)

第6条 この信託に係る受益権の取得申込みの勧誘は、金融商品取引法第2条第3項第1号に掲げる場合に該当し、投資信託及び投資法人に関する法律第2条第8項で定める公募により行われます。

(当初の受益者)

第7条 この信託契約締結当初および追加信託当初の受益者は、委託者の指定する受益権取得申込者とし、第8条の規定により分割された受益権は、その取得申込口数に応じて、取得申込者に帰属します。

(受益権の分割および再分割)

第8条 委託者は、第3条の規定による受益権については1,000万口に、追加信託によって生じた受益権については、これを追加信託のつど第9条第1項の追加口数に、それぞれ均等に分割します。

② 委託者は、受託者と合意のうえ、一定日現在の受益権を均等に再分割できます。

(追加信託の価額および口数、基準価額の計算方法)

第9条 追加信託金は、追加信託を行う日の前営業日の基準価額に当該追加信託に係る受益権の口数を乗じて得た額とします。

② この約款において基準価額とは、信託財産に属する資産（受入担保金代用有価証券および第20条に規定する借入有価証券を除きます。）を法令および一般社団法人投資信託協会規則にしたがって時価または一部償却原価法により評価して得た信託財産の資産総額から負債総額を控除して得た金額（以下「純資産総額」といいます。）を計算日における受益権総

口数で除して得た金額をいいます。なお、外貨建資産（外国通貨表示の有価証券（以下「外貨建有価証券」といいます。）、預金その他の資産をいいます。以下同じ。）の円換算については、原則として、わが国における計算日の対顧客電信売買相場の仲値によって計算します。

- ③ 第22条に規定する予約為替の評価は、原則として、わが国における計算日の対顧客先物売買相場の仲値によるものとします。

（信託日時の異なる受益権の内容）

第10条 この信託の受益権は、信託の日時を異にすることにより差異を生ずることはありません。

（受益権の帰属と受益証券の不発行）

第11条 この信託のすべての受益権は、社債、株式等の振替に関する法律（以下「社振法」といいます。）の規定の適用を受けることとし、受益権の帰属は、委託者があらかじめこの信託の受益権を取り扱うことについて同意した一の振替機関（社振法第2条に規定する「振替機関」をいい、以下「振替機関」といいます。）および当該振替機関の下位の口座管理機関（社振法第2条に規定する「口座管理機関」をいい、振替機関を含め、以下「振替機関等」といいます。）の振替口座簿に記載または記録されることにより定まります（以下、振替口座簿に記載または記録されることにより定まる受益権を「振替受益権」といいます。）。

- ② 委託者は、この信託の受益権を取り扱う振替機関が社振法の規定により主務大臣の指定を取り消された場合または当該指定が効力を失った場合であって、当該振替機関の振替業を承継する者が存在しない場合その他やむを得ない事情がある場合を除き、振替受益権を表示する受益証券を発行しません。なお、受益者は、委託者がやむを得ない事情等により受益証券を発行する場合を除き、無記名式受益証券から記名式受益証券への変更の請求、記名式受益証券から無記名式受益証券への変更の請求、受益証券の再発行の請求を行わないものとします。

- ③ 委託者は、第8条の規定により分割された受益権について、振替機関等の振替口座簿への新たな記載または記録をするため社振法に定める事項の振替機関への通知を行うものとします。振替機関等は、委託者から振替機関への通知があった場合、社振法の規定にしたがい、その備える振替口座簿への新たな記載または記録を行います。

（受益権の設定に係る受託者の通知）

第12条 受託者は、第3条の規定による受益権については信託契約締結日に、また、追加信託により生じた受益権については追加信託のつど、振替機関の定める方法により、振替機関へ当該受益権に係る信託を設定した旨の通知を行います。

（受益権の申込単位および価額）

第13条 委託者の指定する第一種金融商品取引業者（金融商品取引法第28条第1項に規定する第一種金融商品取引業を行う者をいいます。以下同じ。）および登録金融機関（金融商品取引法第2条第11項に規定する登録金融機関をいいます。以下同じ。）は、第8条第1項の規定により分割される受益権について、その取得申込者に対し、委託者の指定する第一種金融商品取引業者および登録金融機関の定める単位をもって取得申込みに応じることができます。ただし、取得申込者が委託者の指定する第一種金融商品取引業者または登録金融機関と別に定める累積投資契約約款に基づく契約（以下「別に定める契約」といいます。）を締結している場合に限り、1口の整数倍をもって取得申込みに応じることができます。

- ② 委託者の指定する第一種金融商品取引業者および登録金融機関は、別に定める日には、前項による受益権の取得申込みに応じないものとします。

- ③ 委託者は、金融商品取引所（金融商品取引法第2条第16項に規定する金融商品取引所および金融商品取引法第2条第8項第3号ロに規定する外国金融商品市場をいいます。以下同じ。）等における取引の停止、外国為替取引の停止、その他やむを得ない事情（投資対象証券の取得の制限等）があるときは、第1項による受益権の取得申込みの受け付けを中止することおよびすでに受け付けた取得申込みの受け付けを取り消すことができます。

- ④ 委託者は、前2項の規定にかかわらず、受益者が別に定める契約に基づいて収益分配金

を再投資する場合の追加信託金の申込みについては、これを受け付けるものとします。

- ⑤ 第1項の場合の受益権の価額は、取得申込みを受け付けた日の翌々営業日の基準価額に、手数料ならびに当該手数料に係る消費税および地方消費税（以下「消費税等」といいます。）に相当する金額を加算した価額とします。ただし、取得日が信託契約締結日である場合の受益権の価額は、1口につき1円とします。
- ⑥ 前項の手数料の額は、委託者の指定する第一種金融商品取引業者および登録金融機関がそれぞれ定めるものとします。
- ⑦ 第5項の規定にかかわらず、受益者が別に定める契約に基づいて収益分配金を再投資する場合の受益権の価額は、第31条に規定する各計算期間終了日の基準価額とします。
- ⑧ 第1項の取得申込者は委託者の指定する第一種金融商品取引業者または登録金融機関に、取得申込みと同時にまたはあらかじめ、自己のために開設されたこの信託の受益権の振替を行うための振替機関等の口座を示すものとし、当該口座に当該取得申込者に係る口数の増加の記載または記録が行われます。なお、委託者の指定する第一種金融商品取引業者および登録金融機関は、当該取得申込みの代金（第5項の受益権の価額に当該取得申込みの口数を乗じて得た額をいいます。）の支払いと引換えに、当該口座に当該取得申込者に係る口数の増加の記載または記録を行うことができます。

（受益権の譲渡に係る記載または記録）

第14条 受益者は、その保有する受益権を譲渡する場合には、当該受益者の譲渡の対象とする受益権が記載または記録されている振替口座簿に係る振替機関等に振替の申請をするものとします。

- ② 前項の申請のある場合には、前項の振替機関等は、当該譲渡に係る譲渡人の保有する受益権の口数の減少および譲受人の保有する受益権の口数の増加につき、その備える振替口座簿に記載または記録するものとします。ただし、前項の振替機関等が振替先口座を開設したものでない場合には、譲受人の振替先口座を開設した他の振替機関等（当該他の振替機関等の上位機関を含みます。）に社振法の規定にしたがい、譲受人の振替先口座に受益権の口数の増加の記載または記録が行われるよう通知するものとします。
- ③ 委託者は、第1項に規定する振替について、当該受益者の譲渡の対象とする受益権が記載または記録されている振替口座簿に係る振替機関等と譲受人の振替先口座を開設した振替機関等が異なる場合等において、委託者が必要と認めるときまたはやむを得ない事情があると判断したときは、振替停止日や振替停止期間を設けることができます。

（受益権の譲渡の対抗要件）

第15条 受益権の譲渡は、前条の規定による振替口座簿への記載または記録によらなければ、委託者および受託者に対抗することができません。

（投資の対象とする資産の種類等）

第16条 この信託において投資の対象とする資産の種類は、次に掲げるものとします。

1. 次に掲げる特定資産（「特定資産」とは、投資信託及び投資法人に関する法律第2条第1項で定めるものをいいます。以下同じ。）
    - イ. 有価証券
    - ロ. 約束手形
    - ハ. 金銭債権
  2. 次に掲げる特定資産以外の資産
    - イ. 為替手形
- ② 一般社団法人投資信託協会規則に定める一の者に係る株式等エクスポージャー、債券等エクスポージャーおよびデリバティブ等エクスポージャーの信託財産の純資産総額に対する比率は、原則として、それぞれ100分の10、合計で100分の20を超えないものとし、当該比率を超えることとなった場合には、一般社団法人投資信託協会規則にしたがい当該比率以内となるよう調整を行うこととします。

（投資の対象とする有価証券等）

第17条 この信託において投資の対象とする有価証券（金融商品取引法第2条第2項の規定により有価証券とみなされる同項各号に掲げる権利を除きます。）は、別に定める投資信託証券（投資信託および外国投資信託の受益証券（金融商品取引法第2条第1項第10号で定めるものをいいます。）ならびに投資証券および外国投資証券（金融商品取引法第2条第1項第11号で定めるものをいいます。）をいいます。以下同じ。）のほか、次に掲げるものとし

1. 国債証券、地方債証券、特別の法律により法人の発行する債券および社債券（新株引受権証券と社債券とが一体となった新株引受権付社債券の新株引受権証券を除きます。）
2. コマーシャル・ペーパー
3. 外国または外国の者の発行する証券または証書で、前号の証券の性質を有するもの
4. 指定金銭信託の受益証券（金融商品取引法第2条第1項第14号で定める受益証券発行信託の受益証券に限ります。）

なお、第1号の証券を以下「公社債」といい、公社債に係る運用の指図は短期社債等への投資ならびに買い現先取引（売戻条件付の買入れ）および債券貸借取引（現金担保付債券借入れ）に限り行うことができます。

- ② 委託者は、信託金を、前項に掲げる有価証券のほか、次に掲げる金融商品（金融商品取引法第2条第2項の規定により有価証券とみなされる同項各号に掲げる権利を含みます。）により運用することを指図することができます。

1. 預金
2. 指定金銭信託（金融商品取引法第2条第1項第14号で定める受益証券発行信託を除きます。）
3. コール・ローン
4. 手形割引市場において売買される手形

（利害関係人等との取引等）

第18条 受託者は、受益者の保護に支障を生じることがないものであり、かつ信託業法、投資信託及び投資法人に関する法律ならびに関連法令に反しない場合には、委託者の指図により、信託財産と、受託者（第三者との間において信託財産のためにする取引その他の行為であって、受託者が当該第三者の代理人となつて行うものを含みます。）および受託者の利害関係人、第23条第1項に定める信託業務の委託先およびその利害関係人または受託者における他の信託財産との間で、第16条第1項および前条に掲げる資産への投資等ならびに第20条、第22条および第26条から第28条に掲げる取引その他これらに類する行為を行うことができます。

- ② 受託者は、受託者がこの信託の受託者としての権限に基づいて信託事務の処理として行うことができる取引その他の行為について、受託者または受託者の利害関係人の計算で行うことができるものとします。なお、受託者の利害関係人が当該利害関係人の計算で行う場合も同様とします。

- ③ 委託者は、金融商品取引法、投資信託及び投資法人に関する法律ならびに関連法令に反しない場合には、信託財産と、委託者、その取締役、執行役および委託者の利害関係人等（金融商品取引法第31条の4第3項および同条第4項に規定する親法人等または子法人等をいいます。）または委託者が運用の指図を行う他の信託財産との間で、第16条第1項および前条に掲げる資産への投資等ならびに第20条、第22条および第26条から第28条に掲げる取引その他これらに類する行為を行うことの指図をすることができ、受託者は、委託者の指図により、当該投資等ならびに当該取引、当該行為を行うことができます。

- ④ 前3項の場合、委託者および受託者は、受益者に対して信託法第31条第3項および同法第32条第3項の通知は行いません。

（運用の基本方針）

第19条 委託者は、信託財産の運用にあたっては、別に定める運用の基本方針にしたがって、その指図を行います。

(公社債の借入れ)

第20条 委託者は、信託財産の効率的な運用に資するため、公社債の借入れの指図をすることができます。なお、当該公社債の借入れを行うにあたり担保の提供が必要と認めるときは、担保の提供の指図を行うものとします。

② 前項の指図は、当該借入れに係る公社債の時価総額が信託財産の純資産総額の範囲内とします。

③ 信託財産の一部解約等の事由により、前項の借入れに係る公社債の時価総額が信託財産の純資産総額を超えることとなった場合には、委託者は速やかに、その超える額に相当する借り入れた公社債の一部を返還するための指図をするものとします。

④ 第1項の借入れに係る品借料は、信託財産中から支弁します。

(特別の場合の外貨建有価証券への投資制限)

第21条 外貨建有価証券への投資については、わが国の国際収支上の理由等により特に必要と認められる場合には、制限されることがあります。

(外国為替予約取引の指図)

第22条 委託者は、信託財産に属する外貨建資産について、当該外貨建資産の為替変動リスクを回避するため、外国為替の売買の予約取引の指図をすることができます。

(信託業務の委託等)

第23条 受託者は、委託者と協議のうえ、信託業務の一部について、信託業法第22条第1項に定める信託業務の委託をするときは、以下に掲げる基準のすべてに適合するもの(受託者の利害関係人を含みます。)を委託先として選定します。

1. 委託先の信用力に照らし、継続的に委託業務の遂行に懸念がないこと

2. 委託先の委託業務に係る実績等に照らし、委託業務を確実に処理する能力があると認められること

3. 委託される信託財産に属する財産と自己の固有財産その他の財産とを区分する等の管理を行う体制が整備されていること

4. 内部管理に関する業務を適正に遂行するための体制が整備されていること

② 受託者は、前項に定める委託先の選定にあたっては、当該委託先が前項各号に掲げる基準に適合していることを確認するものとします。

③ 前2項にかかわらず、受託者は、次の各号に掲げる業務を、受託者および委託者が適当と認める者(受託者の利害関係人を含みます。)に委託することができるものとします。

1. 信託財産の保存に係る業務

2. 信託財産の性質を変えない範囲内において、その利用または改良を目的とする業務

3. 委託者のみの指図により信託財産の処分およびその他の信託の目的の達成のために必要な行為に係る業務

4. 受託者が行う業務の遂行にとって補助的な機能を有する行為

(混蔵寄託)

第24条 金融機関または第一種金融商品取引業者等(第一種金融商品取引業者および外国の法令に準拠して設立された法人でこれに類する者をいいます。以下本条において同じ。)から、売買代金および償還金等について円貨で約定し円貨で決済する取引により取得した外国において発行されたコマーシャル・ペーパーは、当該金融機関または第一種金融商品取引業者等が保管契約を締結した保管機関に当該金融機関または第一種金融商品取引業者等の名義で混蔵寄託できます。

(信託財産の登記等および記載等の留保等)

第25条 信託の登記または登録をすることができる信託財産については、信託の登記または登録をすることとします。ただし、受託者が認める場合は、信託の登記または登録を留保することがあります。

② 前項ただし書きにかかわらず、受益者保護のために委託者または受託者が必要と認めるときは、速やかに登記または登録をするものとします。

③ 信託財産に属する旨の記載または記録をすることができる信託財産については、信託財産に属する旨の記載または記録をするとともに、その計算を明らかにする方法により分別して管理するものとします。ただし、受託者が認める場合は、その計算を明らかにする方法により分別して管理することがあります。

④ 動産（金銭を除きます。）については、外形上区別することができる方法によるほか、その計算を明らかにする方法により分別して管理することがあります。

（有価証券売却等の指図）

第26条 委託者は、信託財産に属する有価証券の売却等の指図ができます。

（再投資の指図）

第27条 委託者は、前条の規定による売却代金、有価証券に係る償還金等、有価証券等に係る利子等およびその他の収入金を再投資することの指図ができます。

（資金の借入れ）

第28条 委託者は、信託財産の効率的な運用ならびに運用の安定性を図るため、一部解約に伴う支払資金の手当て（一部解約に伴う支払資金の手当てのために借り入れた資金の返済を含みます。）を目的として、または再投資に係る収益分配金の支払資金の手当てを目的として、資金借入れ（コール市場を通じる場合を含みます。）の指図をすることができます。なお、当該借入金をもって有価証券等の運用は行わないものとします。

② 一部解約に伴う支払資金の手当てに係る借入期間は、受益者への解約代金支払開始日から信託財産で保有する有価証券等の売却代金の受渡日までの間または受益者への解約代金支払開始日から信託財産で保有する有価証券等の解約代金入金日までの間もしくは受益者への解約代金支払開始日から信託財産で保有する有価証券等の償還金の入金日までの期間が5営業日以内である場合の当該期間とし、資金借入額は当該有価証券等の売却代金、解約代金および償還金の合計額を限度とします。

③ 収益分配金の再投資に係る借入期間は、信託財産から収益分配金が支弁される日からその翌営業日までとし、資金借入額は収益分配金の再投資額を限度とします。

④ 借入金の利息は信託財産中より支弁します。

（損益の帰属）

第29条 委託者の指図に基づく行為により信託財産に生じた利益および損失は、すべて受益者に帰属します。

（受託者による資金立替え）

第30条 信託財産に属する有価証券について、借替がある場合で、委託者の申出があるときは、受託者は資金の立替えをすることができます。

② 信託財産に属する有価証券に係る償還金等、有価証券等に係る利子等およびその他の未収入金で、信託終了日までにその金額を見積りうるものがあるときは、受託者がこれを立て替えて信託財産に繰り入れることができます。

③ 前2項の立替金の決済および利息については、受託者と委託者との協議によりそのつど別にこれを定めます。

（信託の計算期間）

第31条 この信託の計算期間は、毎年2月6日から翌年2月5日までとすることを原則とします。

② 前項にかかわらず、前項の原則により各計算期間終了日に該当する日（以下「該当日」といいます。）が休業日のとき、各計算期間終了日は該当日の翌営業日とし、その翌日より次の計算期間が開始されるものとします。ただし、第1計算期間は信託契約締結日から2018年2月5日までとし、最終計算期間の終了日は第5条に規定するこの信託の信託期間の終了日とします。

（信託財産に関する報告等）

第32条 受託者は、毎計算期末に損益計算を行い、信託財産に関する報告書を作成して、これを委託者に提出します。

② 受託者は、信託終了のときに最終計算を行い、信託財産に関する報告書を作成して、こ

れを委託者に提出します。

- ③ 受託者は、前2項の報告を行うことにより、受益者に対する信託法第37条第3項に定める報告は行わないこととします。
- ④ 受益者は、受託者に対し、信託法第37条第2項に定める書類または電磁的記録の作成に欠くことのできない情報その他の信託に関する重要な情報および当該受益者以外の者の利益を害するおそれのない情報を除き、信託法第38条第1項に定める閲覧または謄写の請求をすることはできないものとします。
- ⑤ 受益者は、委託者または受託者に対し、次に掲げる事項の開示の請求を行うことはできないものとします。
  1. 他の受益者の氏名または名称および住所
  2. 他の受益者が有する受益権の内容

(信託事務の諸費用および監査報酬)

第33条 信託財産に関する租税、信託事務の処理に要する諸費用および受託者の立て替えた立替金の利息(以下「諸経費」といいます。)は、受益者の負担とし、信託財産中から支弁します。

- ② 信託財産に係る監査報酬および当該監査報酬に係る消費税等に相当する金額は、毎計算期間の6ヵ月終了日、および毎計算期末または信託終了のとき信託財産中から支弁します。

(信託報酬等)

第34条 委託者および受託者の信託報酬の総額は、第31条に規定する計算期間を通じて毎日、信託財産の純資産総額に年10,000分の35の率を乗じて得た額とします。

- ② 前項の信託報酬は、毎計算期間の6ヵ月終了日、および毎計算期末または信託終了のとき信託財産中から支弁するものとし、委託者と受託者との間の配分は別に定めます。
- ③ 第1項の信託報酬に係る消費税等に相当する金額を信託報酬支弁のときに信託財産中から支弁します。

(収益の分配)

第35条 信託財産から生じる毎計算期末における利益は、次の方法により処理します。

1. 利子およびこれらに類する収益から支払利息を控除した額(「配当等収益」といいます。)は、諸経費、監査報酬、当該監査報酬に係る消費税等に相当する金額、信託報酬および当該信託報酬に係る消費税等に相当する金額を控除した後、その残額を受益者に分配することができます。なお、次期以降の分配にあてるため、その一部を分配準備積立金として積み立てることができます。
2. 売買損益に評価損益を加減した利益金額(以下「売買益」といいます。)は、諸経費、監査報酬、当該監査報酬に係る消費税等に相当する金額、信託報酬および当該信託報酬に係る消費税等に相当する金額を控除し、繰越欠損金のあるときは、その全額を売買益をもって補てんした後、受益者に分配することができます。なお、次期以降の分配にあてるため、分配準備積立金として積み立てることができます。

- ② 毎計算期末において、信託財産につき生じた損失は、次期に繰り越します。

(収益分配金、償還金および一部解約金の払込みと支払いに関する受託者の免責)

第36条 受託者は、収益分配金については原則として毎計算期間終了日の翌営業日に、償還金(信託終了時における信託財産の純資産総額を受益権口数で除して得た額をいいます。以下同じ。)については第37条第3項に規定する支払開始日までに、一部解約金(第39条第3項の一部解約の価額に当該一部解約口数を乗じて得た額をいいます。以下同じ。)については第37条第4項に規定する支払開始日までに、その全額を委託者の指定する預金口座等に払い込みます。

- ② 受託者は、前項の規定により委託者の指定する預金口座等に収益分配金、償還金および一部解約金を払い込んだ後は、受益者に対する支払いにつき、その責を負わないものとします。

(収益分配金、償還金および一部解約金の支払い)



第37条 収益分配金は、毎計算期間終了日後1ヵ月以内の委託者の指定する日から、毎計算期間の末日において振替機関等の振替口座簿に記載または記録されている受益者（当該収益分配金に係る計算期間の末日以前において一部解約が行われた受益権に係る受益者を除きます。また、当該収益分配金に係る計算期間の末日以前に設定された受益権で取得申込代金支払前のため委託者の指定する第一種金融商品取引業者または登録金融機関の名義で記載または記録されている受益権については原則として取得申込者とし、）に支払います。

② 前項の規定にかかわらず、別に定める契約に基づいて収益分配金を再投資する受益者に対しては、受託者が委託者の指定する預金口座等に払い込むことにより、原則として、毎計算期間終了日の翌営業日に、収益分配金が委託者の指定する第一種金融商品取引業者および登録金融機関に交付されます。この場合、委託者の指定する第一種金融商品取引業者および登録金融機関は、当該収益分配金をこの信託の受益権の取得申込金として、受益者毎に当該収益分配金の再投資に係る受益権の取得申込みに応じたものとし、当該取得申込みに応じることにより増加した受益権は第11条第3項の規定にしたがい、振替口座簿に記載または記録されます。

③ 償還金は、信託終了日後1ヵ月以内の委託者の指定する日から、信託終了日において振替機関等の振替口座簿に記載または記録されている受益者（信託終了日以前において一部解約が行われた受益権に係る受益者を除きます。また、当該信託終了日以前に設定された受益権で取得申込代金支払前のため委託者の指定する第一種金融商品取引業者または登録金融機関の名義で記載または記録されている受益権については原則として取得申込者とし、）に支払います。なお、当該受益者は、その口座が開設されている振替機関等に対して委託者がこの信託の償還をするのと引換えに、当該償還に係る受益権の口数と同口数の抹消の申請を行うものとし、社振法の規定にしたがい当該振替機関等の口座において当該口数の減少の記載または記録が行われます。

④ 一部解約金は、第39条第1項の受益者の請求を受け付けた日から起算して、原則として、7営業日目から当該受益者に支払います。

⑤ 前各項（第2項を除きます。）に規定する収益分配金、償還金および一部解約金の支払いは、委託者の指定する第一種金融商品取引業者および登録金融機関の営業所等において行うものとし、

⑥ 収益分配金、償還金および一部解約金に係る収益調整金は、原則として、受益者毎の信託時の受益権の価額等に応じて計算されるものとし、

（収益分配金および償還金の時効）

第38条 受益者が、収益分配金については前条第1項に規定する支払開始日から5年間その支払いを請求しないとき、ならびに信託終了による償還金については前条第3項に規定する支払開始日から10年間その支払いを請求しないときは、その権利を失い、受託者から交付を受けた金銭は、委託者に帰属します。

（信託契約の一部解約）

第39条 受益者は、自己に帰属する受益権につき、委託者の指定する第一種金融商品取引業者および登録金融機関が定める単位をもって、委託者に一部解約の実行を請求することができます。

② 委託者は、前項の一部解約の実行の請求を受け付けた場合には、この信託契約の一部を解約します。なお、前項の一部解約の実行の請求を行う受益者は、その口座が開設されている振替機関等に対して当該受益者の請求に係るこの信託契約の一部解約を委託者が行うのと引換えに、当該一部解約に係る受益権の口数と同口数の抹消の申請を行うものとし、社振法の規定にしたがい当該振替機関等の口座において当該口数の減少の記載または記録が行われます。

③ 前項の一部解約の価額は、一部解約の実行の請求を受け付けた日の翌々営業日の基準価額とします。

④ 受益者が第1項の一部解約の実行の請求をするときは、委託者の指定する第一種金融商

品取引業者または登録金融機関に対し、振替受益権をもって行うものとします。

- ⑤ 委託者は別に定める日には、第1項に規定する一部解約の実行の請求を受け付けないものとします。
- ⑥ 委託者は、金融商品取引所等における取引の停止、外国為替取引の停止、その他やむを得ない事情（投資対象証券の換金の制限等）があるときは、第1項による一部解約の実行の請求の受け付けを中止することおよびすでに受け付けた一部解約の実行の請求の受け付けを取り消すことができます。
- ⑦ 前項により一部解約の実行の請求の受け付けが中止された場合には、受益者は当該受付中止以前に行った当日の一部解約の実行の請求を撤回できます。ただし、受益者がその一部解約の実行の請求を撤回しない場合には、当該受益権の一部解約の価額は、当該受付中止を解除した後の最初の基準価額の計算日に一部解約の実行の請求を受け付けたものとして第3項の規定に準じて計算された価額とします。
- ⑧ 委託者は、信託契約の一部を解約することにより、受益権の口数が10億口を下回ることとなった場合には、受託者と合意のうえ、この信託契約を解約し、信託を終了させることができます。この場合において、委託者は、あらかじめ、解約しようとする旨を監督官庁に届け出ます。
- ⑨ 委託者は、前項の規定に基づいてこの信託契約を解約しようとするときは、第40条第2項から第5項の規定にしたがいます。

（信託契約の解約）

第40条 委託者は、信託期間中において、この信託契約を解約することが受益者のために有利であると認めるとき、またはやむを得ない事情が発生したときは、受託者と合意のうえ、この信託契約を解約し、信託を終了させることができるものとし、あらかじめ、解約しようとする旨を監督官庁に届け出ます。

- ② 委託者は、前項の事項について、書面による決議（以下「書面決議」といいます。）を行います。この場合において、あらかじめ、書面決議の日ならびに信託契約の解約の理由などの事項を定め、当該決議の日の2週間前までに、この信託契約に係る知れている受益者に対し、書面をもってこれらの事項を記載した書面決議の通知を発します。
- ③ 前項の書面決議において、受益者（委託者およびこの信託の信託財産にこの信託の受益権が属するときの当該受益権に係る受益者としての受託者を除きます。以下本項において同じ。）は受益権の口数に応じて、議決権を有し、これを行行使することができます。なお、知れている受益者が議決権を行行使しないときは、当該知れている受益者は書面決議について賛成するものとみなします。
- ④ 第2項の書面決議は議決権を行行使することができる受益者の議決権の3分の2以上に当たる多数をもって行います。
- ⑤ 第2項から前項までの規定は、委託者が信託契約の解約について提案をした場合において、当該提案につき、この信託契約に係るすべての受益者が書面または電磁的記録により同意の意思表示をしたときには適用しません。また、信託財産の状態に照らし、真にやむを得ない事情が生じている場合であって、第2項から前項までの手続を行うことが困難な場合も同じく適用しません。

（信託契約に関する監督官庁の命令）

第41条 委託者は、監督官庁よりこの信託契約の解約の命令を受けたときは、その命令にしたがい、信託契約を解約し信託を終了させます。

- ② 委託者は、監督官庁の命令に基づいてこの信託約款を変更しようとするときは、第45条の規定にしたがいます。

（委託者の登録取消等に伴う取扱い）

第42条 委託者が監督官庁より登録の取消しを受けたとき、解散したときまたは業務を廃止したときは、委託者は、この信託契約を解約し、信託を終了させます。

- ② 前項の規定にかかわらず、監督官庁がこの信託契約に関する委託者の業務を他の投資信

託委託会社に引き継ぐことを命じたときは、この信託は、第45条第2項に規定する書面決議が否決された場合を除き、当該投資信託委託会社と受託者との間において存続します。

(委託者の事業の譲渡および承継に伴う取扱い)

第43条 委託者は、事業の全部または一部を譲渡することがあり、これに伴い、この信託契約に関する事業を譲渡することがあります。

② 委託者は、分割により事業の全部または一部を承継させることがあり、これに伴い、この信託契約に関する事業を承継させることがあります。

(受託者の辞任および解任に伴う取扱い)

第44条 受託者は、委託者の承諾を受けてその任務を辞任することができます。受託者がその任務に違反して信託財産に著しい損害を与えたことその他重要な事由があるときは、委託者または受益者は、裁判所に受託者の解任を申立てることができます。受託者が辞任した場合、または裁判所が受託者を解任した場合、委託者は、第45条の規定にしたがい、新受託者を選任します。なお、受益者は、上記によって行う場合を除き、受託者を解任することはできないものとします。

② 委託者が新受託者を選任できないときは、委託者は、この信託契約を解約し、信託を終了させます。

(信託約款の変更等)

第45条 委託者は、受益者の利益のため必要と認めるとき、またはやむを得ない事情が発生したときは、受託者と合意のうえ、この信託約款を変更することまたはこの信託と他の信託との併合（投資信託及び投資法人に関する法律第16条第2号に規定する「委託者指図型投資信託の併合」をいいます。以下同じ。）を行うことができるものとし、あらかじめ、変更または併合しようとする旨およびその内容を監督官庁に届け出ます。なお、この信託約款は本条に定める以外の方法によって変更することができないものとします。

② 委託者は、前項の変更または併合（変更にあつては、その変更の内容が重大なものに該当する場合に限り、併合にあつては、その併合が受益者の利益に及ぼす影響が軽微なものに該当する場合を除きます。以下、「重大な約款の変更等」といいます。）をしようとする場合には、書面決議を行います。この場合において、あらかじめ、書面決議の日ならびに重大な約款の変更等の内容およびその理由などの事項を定め、当該決議の日の2週間前までに、この信託約款に係る知れている受益者に対し、書面をもってこれらの事項を記載した書面決議の通知を發します。

③ 前項の書面決議において、受益者（委託者およびこの信託の信託財産にこの信託の受益権が属するときの当該受益権に係る受益者としての受託者を除きます。以下本項において同じ。）は受益権の口数に応じて、議決権を有し、これを行使することができます。なお、知れている受益者が議決権を行使しないときは、当該知れている受益者は書面決議について賛成するものとみなします。

④ 第2項の書面決議は議決権を行使することができる受益者の議決権の3分の2以上に当たる多数をもって行います。

⑤ 書面決議の効力は、この信託のすべての受益者に対してその効力を生じます。

⑥ 第2項から前項までの規定は、委託者が重大な約款の変更等について提案をした場合において、当該提案につき、この信託約款に係るすべての受益者が書面または電磁的記録により同意の意思表示をしたときには適用しません。

⑦ 前各項の規定にかかわらず、この投資信託において併合の書面決議が可決された場合であっても、当該併合に係る一または複数の他の投資信託において当該併合の書面決議が否決された場合は、当該他の投資信託との併合を行うことはできません。

(反対者の買取請求権)

第46条 第40条に規定する信託契約の解約または前条に規定する重大な約款の変更等を行う場合には、書面決議において当該解約または重大な約款の変更等に反対した受益者は、受託者に対し、自己に帰属する受益権を、信託財産をもって買い取るべき旨を請求することがで

きます。

- ② 前項の規定は、受益者が自己に帰属する受益権についてその全部または一部の償還を請求したときに、委託者が第39条の規定に基づいて信託契約の一部の解約をすることにより当該請求に応じることとする場合には適用しません。

(信託期間の延長)

第47条 委託者は、信託期間満了前に、信託期間の延長が受益者に有利であると認めたときは、受託者と合意のうえ、信託期間を延長することができます。

(運用報告書に記載すべき事項の提供)

第48条 委託者は、投資信託及び投資法人に関する法律第14条第1項に定める運用報告書の交付に代えて、当該運用報告書に記載すべき事項を電磁的方法により提供します。

- ② 前項の規定にかかわらず、委託者は、受益者から運用報告書の交付の請求があった場合には、これを交付します。

(公告)

第49条 委託者が受益者に対してする公告は、電子公告の方法により行い、次のアドレスに掲載します。

<https://www.am.mufg.jp/>

- ② 前項の電子公告による公告をすることができない事故その他やむを得ない事由が生じた場合の公告は、日本経済新聞に掲載します。

(質権口記載または記録の受益権の取扱い)

第50条 振替機関等の振替口座簿の質権口に記載または記録されている受益権に係る収益分配金の支払い、一部解約の実行の請求の受付け、一部解約金および償還金の支払い等については、この約款によるほか、民法その他の法令等にしがって取り扱われます。

(信託約款に関する疑義の取扱い)

第51条 この信託約款の解釈について疑義を生じたときは、委託者と受託者との協議により定めます。

(附則)

第1条 この約款において「累積投資契約」とは、この信託について受益権取得申込者と委託者の指定する第一種金融商品取引業者または登録金融機関が締結する「累積投資契約」と別の名称で同様の権利義務関係を規定する契約を含むものとします。この場合「累積投資契約」は当該別の名称に読み替えるものとします。

第2条 第37条第6項に規定する「収益調整金」は、所得税法施行令第27条の規定によるものとし、受益者毎の信託時の受益権の価額と元本との差額をいい、原則として、追加信託のつど当該口数により加重平均され、収益分配のつど調整されるものとします。また、同条同項に規定する「受益者毎の信託時の受益権の価額等」とは、原則として、受益者毎の信託時の受益権の価額をいい、追加信託のつど当該口数により加重平均され、収益分配のつど調整されるものとします。

信託契約締結日 2017年3月13日

(付表)

1. 約款第13条第2項および第39条第5項に規定する「別に定める日」とは、次のものをいいます。

ニューヨーク証券取引所の休業日の前営業日

ニューヨークの銀行の休業日の前営業日

ロンドン証券取引所の休業日の前営業日

ロンドンの銀行の休業日の前営業日

2. 約款第17条第1項に規定する「別に定める投資信託証券」とは、日本を含む世界の債券に実質的な投資を行う次に掲げる投資信託証券をいいます。

親投資信託 日本債券インデックスマザーファンド

親投資信託 先進国高格付国債マザーファンド

親投資信託 MUAM ヘッジ付外国債券オープンマザーファンド

親投資信託 ショートデュレーション円インカムマザーファンド

親投資信託 三菱UFJ 国内債券アクティブマザーファンド

親投資信託 フランス国債7-10年ラダーマザーファンド

親投資信託 ヘッジ付スペイン国債7-10年ラダーマザーファンド

親投資信託 日本超長期国債インデックスマザーファンド

追加型証券投資信託 マッコーリー グローバル・インフラ債券ファンド<為替ヘッジあり>

(FOFs用) (適格機関投資家限定)

 **MUFG** 三菱UFJ国際投信