

投資信託説明書
(請求目論見書)

使用開始日 2022.11.5

オルタナティブ資産セレクション(ラップ向け)

追加型投信／内外／資産複合

この目論見書により行う「オルタナティブ資産セレクション(ラップ向け)」の募集については、委託会社は、金融商品取引法第5条の規定により有価証券届出書を2022年5月6日に関東財務局長に提出しており、2022年5月7日に効力が生じております。

本書は、金融商品取引法第13条の規定に基づき作成され、投資者の請求により交付される目論見書(請求目論見書)です。

発行者名	: 三菱UFJ国際投信株式会社
代表者の役職氏名	: 取締役社長 横川 直
本店の所在の場所	: 東京都千代田区有楽町一丁目12番1号
縦覧に供する場所	: 該当事項はありません。

目次

第一部【証券情報】	1
(1)【ファンドの名称】	1
(2)【内国投資信託受益証券の形態等】	1
(3)【発行(売出)価額の総額】	1
(4)【発行(売出)価格】	1
(5)【申込手数料】	1
(6)【申込単位】	1
(7)【申込期間】	1
(8)【申込取扱場所】	1
(9)【払込期日】	2
(10)【払込取扱場所】	2
(11)【振替機関に関する事項】	2
(12)【その他】	2
第二部【ファンド情報】	3
第1【ファンドの状況】	3
第2【管理及び運営】	34
第3【ファンドの経理状況】	40
第4【内国投資信託受益証券事務の概要】	85
第三部【委託会社等の情報】	86
第1【委託会社等の概況】	86
約款	115

第一部【証券情報】

(1)【ファンドの名称】

オルタナティブ資産セレクション（ラップ向け）（「ファンド」といいます。）

(2)【内国投資信託受益証券の形態等】

追加型証券投資信託の受益権です。

信用格付業者から提供され、もしくは閲覧に供された信用格付または信用格付業者から提供され、もしくは閲覧に供される予定の信用格付はありません。

ファンドの受益権は、社債、株式等の振替に関する法律（「社振法」といいます。）の規定の適用を受け、受益権の帰属は、後記の「(11) 振替機関に関する事項」に記載の振替機関および当該振替機関の下位の口座管理機関（社振法第2条に規定する「口座管理機関」をいい、振替機関を含め、「振替機関等」といいます。）の振替口座簿に記載または記録されることにより定まります（振替口座簿に記載または記録されることにより定まる受益権を「振替受益権」といいます。）。また、振替受益権には無記名式や記名式の形態はありません。

(3)【発行（売出）価額の総額】

1兆円を上限とします。

(4)【発行（売出）価格】

取得申込受付日の翌々営業日の基準価額とします。

基準価額は、販売会社にてご確認いただけます。

なお、下記においてもご照会いただけます。

三菱UFJ国際投信株式会社

お客様専用フリーダイヤル 0120-151034（受付時間：営業日の9:00～17:00）

ホームページアドレス <https://www.am.mufg.jp/>

（注）基準価額とは、信託財産の純資産総額を計算日における受益権総口数で除して得た額をいいます。

なお、便宜上1万口当りに換算した価額で表示することがあります。

(5)【申込手数料】

ありません。

(6)【申込単位】

販売会社が定める単位

申込単位は販売会社にご確認ください。

(7)【申込期間】

2022年5月7日から2023年5月2日まで

※申込期間は、前記期間終了前に有価証券届出書を提出することによって更新される予定です。

(8)【申込取扱場所】

販売会社において申込みの取扱いを行います。

販売会社は、下記にてご確認いただけます。

三菱UFJ国際投信株式会社

(9) 【払込期日】

取得申込者は、申込金額を販売会社が定める日までに支払うものとします。

各取得申込日の発行価額の総額は、追加信託が行われる日に委託会社の指定する口座を経由して、受託会社の指定するファンド口座に払い込まれます。

(10) 【払込取扱場所】

申込みを受け付けた販売会社です。

(11) 【振替機関に関する事項】

株式会社証券保管振替機構

(12) 【その他】

当ファンドは、ラップ口座に係る契約*に基づいてラップ口座の資金を運用するためのファンドであり、当ファンドの取得申込者は、販売会社にラップ口座を開設のうえ申込みを行うものとします。

※同様の権利義務関係を規定する契約の名称は販売会社によって異なります。

第二部【ファンド情報】

第1【ファンドの状況】

1【ファンドの性格】

(1)【ファンドの目的及び基本的性格】

当ファンドは、主として値上がり益の獲得および配当収益の確保をめざして運用を行います。
信託金の限度額は、5,000億円です。

*委託会社は、受託会社と合意のうえ、信託金の限度額を変更することができます。

当ファンドは、一般社団法人投資信託協会が定める商品の分類方法において、以下の商品分類および属性区分に該当します。

商品分類表

単位型・追加型	投資対象地域	投資対象資産 (収益の源泉)	独立区分	補足分類
単位型	国内	株式	MMF	インデックス型
	海外	債券	MR F	
追加型		不動産投信		特殊型 ()
	内外	その他資産 ()	E T F	
		資産複合		

属性区分表

投資対象資産	決算頻度	投資対象地域	投資形態	為替 ヘッジ	対象 インデックス	特殊型
株式	年1回	グローバル (日本を含む)	ファミリー ファンド	あり	日経225	ブル・ベア型
一般	年2回					
大型株	年4回	日本			TOPIX	条件付運用型
中小型株	年6回	北米	ファンド・	なし		
債券	(隔月)	欧州	オブ・		その他	ロング・
一般	年12回	アジア	ファンズ		()	ショート型/ 絶対収益 追求型
公債	(毎月)	オセアニア				
社債	日々	中南米				
その他債券	その他	アフリカ				その他
クレジット	()	中近東				()
属性		(中東)				
()		エマージング				
不動産投信						
その他資産						
(投資信託証券(資産複合(不動産投資信託証券・コモディティ)))						
資産複合						

()						
-----	--	--	--	--	--	--

- ※当ファンドが該当する商品分類・属性区分を網掛け表示しています。商品分類および属性区分の内容については、一般社団法人投資信託協会のホームページ (<https://www.toushin.or.jp/>) でご覧いただけます。
- ※ファミリーファンド、ファンド・オブ・ファンズに該当する場合、投資信託証券を通じて投資収益の源泉となる資産に投資しますので商品分類表と属性区分表の投資対象資産は異なります。
- ※属性区分に記載している「為替ヘッジ」は、対円での為替リスクに対するヘッジの有無を記載しています。

商品分類の定義

単位型・追加型	単位型	当初、募集された資金が一つの単位として信託され、その後の追加設定は一切行われないファンドをいいます。
	追加型	一度設定されたファンドであってもその後追加設定が行われ従来の信託財産とともに運用されるファンドをいいます。
投資対象地域	国内	信託約款において、組入資産による主たる投資収益が実質的に国内の資産を源泉とする旨の記載があるものをいいます。
	海外	信託約款において、組入資産による主たる投資収益が実質的に海外の資産を源泉とする旨の記載があるものをいいます。
	内外	信託約款において、国内および海外の資産による投資収益を実質的に源泉とする旨の記載があるものをいいます。
投資対象資産	株式	信託約款において、組入資産による主たる投資収益が実質的に株式を源泉とする旨の記載があるものをいいます。
	債券	信託約款において、組入資産による主たる投資収益が実質的に債券を源泉とする旨の記載があるものをいいます。
	不動産投信（リート）	信託約款において、組入資産による主たる投資収益が実質的に不動産投資信託の受益証券および不動産投資法人の投資証券を源泉とする旨の記載があるものをいいます。
	その他資産	信託約款において、組入資産による主たる投資収益が実質的に株式、債券および不動産投信以外の資産を源泉とする旨の記載があるものをいいます。
	資産複合	信託約款において、株式、債券、不動産投信およびその他資産のうち複数の資産による投資収益を実質的に源泉とする旨の記載があるものをいいます。
独立区分	MMF（マネー・マネージメント・ファンド）	一般社団法人投資信託協会が定める「MMF等の運営に関する規則」に規定するMMFをいいます。
	MR F（マネー・リザーブ・ファンド）	一般社団法人投資信託協会が定める「MMF等の運営に関する規則」に規定するMR Fをいいます。
	E T F	投資信託及び投資法人に関する法律施行令（平成12年政令480号）第12条第1号および第2号に規定する証券投資信託ならびに租税特別措置法（昭和32年法律第26号）第9条の4の2に規定する上場証券投資信託をいいます。
補足分類	インデックス型	信託約款において、各種指数に連動する運用成果を目指す旨またはそれに準じる記載があるものをいいます。
	特殊型	信託約款において、投資家（受益者）に対して注意を喚起することが必要と思われる特殊な仕組みあるいは運用手法の記載があるものをいいます。

※上記定義は一般社団法人投資信託協会が定める「商品分類に関する指針」を基に委託会社が作成したものです。

属性区分の定義

投資対象資産	株式	一般	次の大型株、中小型株属性にあてはまらない全てのものをいいます。
		大型株	信託約款において、主として大型株に投資する旨の記載があるものをいいます。
		中小型株	信託約款において、主として中小型株に投資する旨の記載があるものをいいます。
	債券	一般	次の公債、社債、その他債券属性にあてはまらない全てのものをいいます。

	公債	信託約款において、日本国または各国の政府の発行する国債（地方債、政府保証債、政府機関債、国際機関債を含みます。以下同じ。）に主として投資する旨の記載があるものをいいます。
	社債	信託約款において、企業等が発行する社債に主として投資する旨の記載があるものをいいます。
	その他債券	信託約款において、公債または社債以外の債券に主として投資する旨の記載があるものをいいます。
	クレジット属性	目論見書または信託約款において、信用力が高い債券に選別して投資する、あるいは投資適格債（BBB格相当以上）を投資対象の範囲とする旨の記載があるものについて高格付債、ハイイールド債等（BB格相当以下）を主要投資対象とする旨の記載があるものについて低格付債を債券の属性として併記します。
	不動産投信	信託約款において、主として不動産投信に投資する旨の記載があるものをいいます。
	その他資産	信託約款において、主として株式、債券および不動産投信以外に投資する旨の記載があるものをいいます。
	資産複合	信託約款において、複数資産を投資対象とする旨の記載があるものをいいます。
決算頻度	年1回	信託約款において、年1回決算する旨の記載があるものをいいます。
	年2回	信託約款において、年2回決算する旨の記載があるものをいいます。
	年4回	信託約款において、年4回決算する旨の記載があるものをいいます。
	年6回（隔月）	信託約款において、年6回決算する旨の記載があるものをいいます。
	年12回（毎月）	信託約款において、年12回（毎月）決算する旨の記載があるものをいいます。
	日々	信託約款において、日々決算する旨の記載があるものをいいます。
	その他	上記属性にあてはまらない全てのものをいいます。
投資対象地域	グローバル	信託約款において、組入資産による投資収益が世界の資産を源泉とする旨の記載があるものをいいます。
	日本	信託約款において、組入資産による投資収益が日本の資産を源泉とする旨の記載があるものをいいます。
	北米	信託約款において、組入資産による投資収益が北米地域の資産を源泉とする旨の記載があるものをいいます。
	欧州	信託約款において、組入資産による投資収益が欧州地域の資産を源泉とする旨の記載があるものをいいます。
	アジア	信託約款において、組入資産による投資収益が日本を除くアジア地域の資産を源泉とする旨の記載があるものをいいます。
	オセアニア	信託約款において、組入資産による投資収益がオセアニア地域の資産を源泉とする旨の記載があるものをいいます。
	中南米	信託約款において、組入資産による投資収益が中南米地域の資産を源泉とする旨の記載があるものをいいます。
	アフリカ	信託約款において、組入資産による投資収益がアフリカ地域の資産を源泉とする旨の記載があるものをいいます。
	中近東（中東）	信託約款において、組入資産による投資収益が中近東地域の資産を源泉とする旨の記載があるものをいいます。
	エマージング	信託約款において、組入資産による投資収益がエマージング地

		域（新興成長国（地域））の資産（一部組み入れている場合等を除きます。）を源泉とする旨の記載があるものをいいます。
投資形態	ファミリーファンド	信託約款において、親投資信託（ファンド・オブ・ファンズにのみ投資されるものを除きます。）を投資対象として投資するものをいいます。
	ファンド・オブ・ファンズ	一般社団法人投資信託協会が定める「投資信託等の運用に関する規則」第2条に規定するファンド・オブ・ファンズをいいます。
為替ヘッジ	あり	信託約款において、為替のフルヘッジまたは一部の資産に為替のヘッジを行う旨の記載があるものをいいます。
	なし	信託約款において、為替のヘッジを行わない旨の記載があるものまたは為替のヘッジを行う旨の記載がないものをいいます。
対象インデックス	日経225	信託約款において、日経225に連動する運用成果を目指す旨またはそれに準じる記載があるものをいいます。
	TOPIX	信託約款において、TOPIXに連動する運用成果を目指す旨またはそれに準じる記載があるものをいいます。
	その他	信託約款において、上記以外の指数に連動する運用成果を目指す旨またはそれに準じる記載があるものをいいます。
特殊型	ブル・ベア型	信託約款において、派生商品をヘッジ目的以外に用い、積極的に投資を行うとともに各種指数・資産等への連動もしくは逆連動（一定倍の連動もしくは逆連動を含みます。）を目指す旨の記載があるものをいいます。
	条件付運用型	信託約款において、仕組債への投資またはその他特殊な仕組みを用いることにより、目標とする投資成果（基準価額、償還価額、収益分配金等）や信託終了日等が、明示的な指標等の値により定められる一定の条件によって決定される旨の記載があるものをいいます。
	ロング・ショート型 ／絶対収益追求型	信託約款において、ロング・ショート戦略により収益の追求を目指す旨もしくは特定の市場に左右されにくい収益の追求を目指す旨の記載があるものをいいます。
	その他	信託約款において、上記特殊型に掲げる属性のいずれにも該当しない特殊な仕組みあるいは運用手法の記載があるものをいいます。

※上記定義は一般社団法人投資信託協会が定める「商品分類に関する指針」を基に委託会社が作成したものです。

ファンドの目的

日本を含む世界の不動産投資信託証券および商品(コモディティ)等のオルタナティブ資産を実質的な主要投資対象とし、主として値上がり益の獲得および配当収益の確保をめざします。

ファンドの特色



投資信託証券への投資を通じて、主として日本を含む世界の不動産投資信託証券(一般社団法人投資信託協会規則に定める不動産投資信託証券をいいます。以下同じ。)および商品(コモディティ)等のオルタナティブ資産に実質的な投資を行います。

- 投資対象とする投資信託証券については、定性・定量評価等により適宜見直しを行います。また、各投資信託証券の組入比率は適宜見直しを行います。なお、2022年11月5日現在、投資対象となっている投資信託証券は以下の通りです。

<東証REIT指数マザーファンド>

日本の金融商品取引所に上場している(上場予定を含みます。)不動産投資信託証券への投資を行います。

- ・東証REIT指数(配当込み)に連動する投資成果をめざして運用を行います。
- ・東証REIT指数(配当込み)をベンチマークとします。
- ・対象インデックスとの連動を維持するため、不動産投信指数先物取引を利用し不動産投資信託証券の実質投資比率が100%を超える場合があります。

<MUAM G-REITマザーファンド>

S&P先進国REITインデックス(除く日本、配当込み、円換算ベース)に採用されている不動産投資信託証券への投資を行います。

- ・S&P先進国REITインデックス(除く日本、配当込み、円換算ベース)に連動する投資成果をめざして、運用を行います。
- ・S&P先進国REITインデックス(除く日本、配当込み、円換算ベース)をベンチマークとします。
- ・対象インデックスとの連動を維持するため、不動産投信指数先物取引を利用し不動産投資信託証券の実質投資比率が100%を超える場合があります。

<コモディティインデックスマザーファンド>

ブルームバーグ商品指数トータルリターン(円換算ベース)に概ね連動する投資成果をめざすため、主として上場投資信託証券に投資を行います。

- ・上場投資信託証券とはiShares Diversified Commodity Swap UCITS ETF (DE) (以下、「上場投資信託証券」といいます。)が該当します。
- ・上場投資信託証券はブルームバーグ商品指数トータルリターンをベンチマークとし、それと同等のリターンを達成することを目的としています。

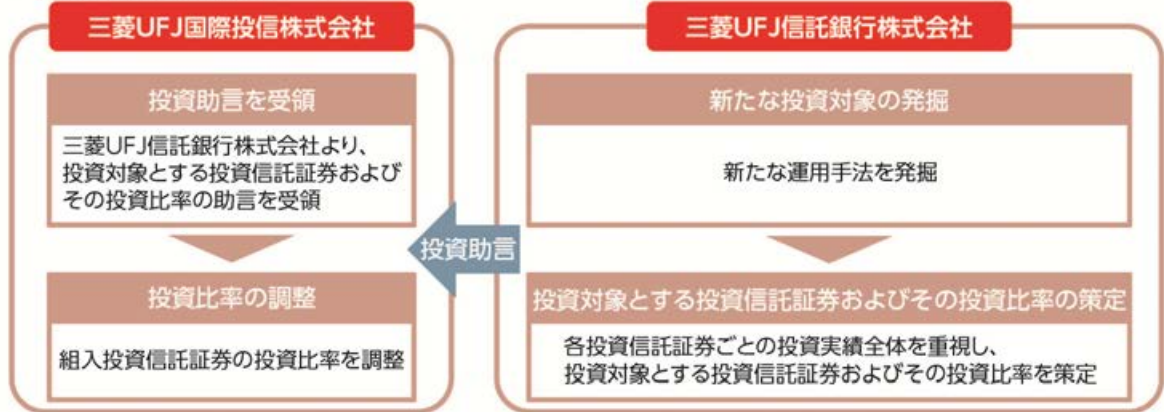
 ベンチマークとは、ファンドの運用を行うにあたって運用成果の目標基準とする指標です。

特色2

三菱UFJ信託銀行からの投資助言に基づき運用を行います。

- 投資対象とする投資信託証券およびその投資比率は、三菱UFJ信託銀行の投資助言に基づき決定します。
 - 1 投資対象とする投資信託証券およびその投資比率は、投資環境の変化等に応じて適宜変更します。
 - 2 投資助言者、投資助言の内容、投資助言の有無等については、変更する場合があります。

<運用プロセスのイメージ>



- 1 上記の運用プロセスは変更される場合があります。また、市場環境等によっては上記のような運用ができない場合があります。
- 📄 「運用担当者に係る事項」については、委託会社のホームページ (<https://www.am.mufig.jp/corp/operation/fm.html>) でご覧いただけます。

特色3

原則として、為替ヘッジを行いません。

- 為替ヘッジを行わないため、為替相場の変動による影響を受けます。

特色4

年1回の決算時(2月5日(休業日の場合は翌営業日))に分配金額を決定します。

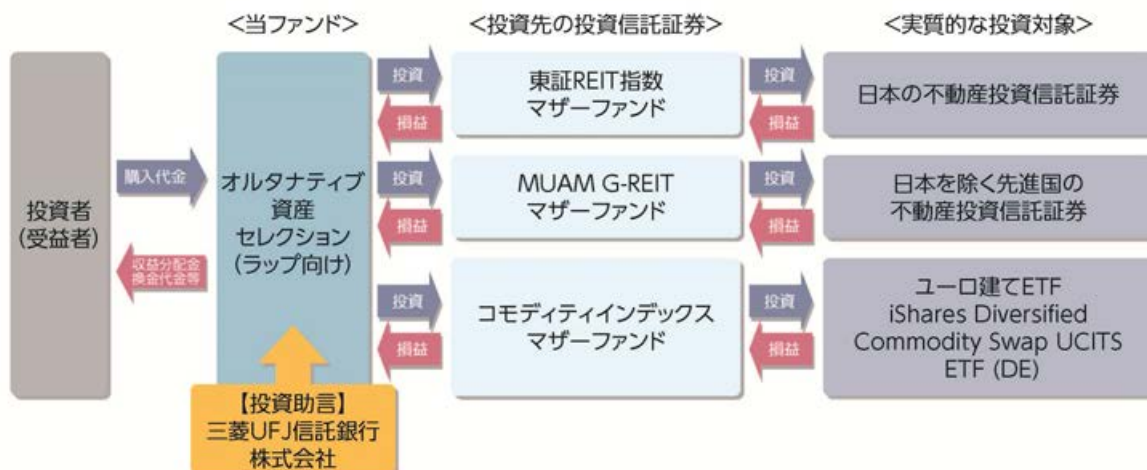
- 分配金額は委託会社が基準価額水準、市況動向等を勘案して決定します。ただし、分配対象収益が少額の場合には、分配を行わないことがあります。

分配金額の決定にあたっては、信託財産の成長を優先し、原則として分配を抑制する方針とします。(基準価額水準や市況動向等により変更する場合があります。)

将来の分配金の支払いおよびその金額について保証するものではありません。

■ファンドの仕組み

ファンド・オブ・ファンズ方式により運用を行います。



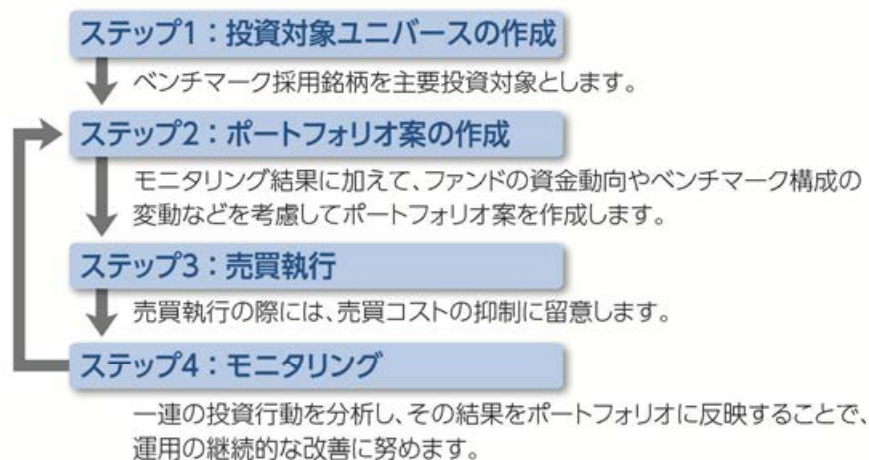
- ❗ 投資対象とする投資信託証券およびその投資比率は、三菱UFJ信託銀行の投資助言に基づき決定します。
- ❗ 上記の投資対象とする投資信託証券は、今後変更される場合があります。

■主な投資制限

株式	株式への直接投資は行いません。
投資信託証券	投資信託証券への投資割合に制限を設けません。
外貨建資産	外貨建資産への投資割合に制限を設けません。

■各投資信託証券の運用プロセス

<東証REIT指数マザーファンド/MUAM G-REITマザーファンド>



- ❗ 上記の運用プロセスは変更される場合があります。また、市場環境等によっては上記のような運用ができない場合があります。

<コモディティインデックスマザーファンド>

ステップ1：追加設定・解約などの確認

↓
ファンドへの追加設定・解約、資金繰りなどを確認し、売買の必要性を検討します。

ステップ2：売買金額を決定

↓
対象有価証券の売買金額を決定します。

ステップ3：売買執行

❗ 上記の運用プロセスは変更される場合があります。また、市場環境等によっては上記のような運用ができない場合があります。

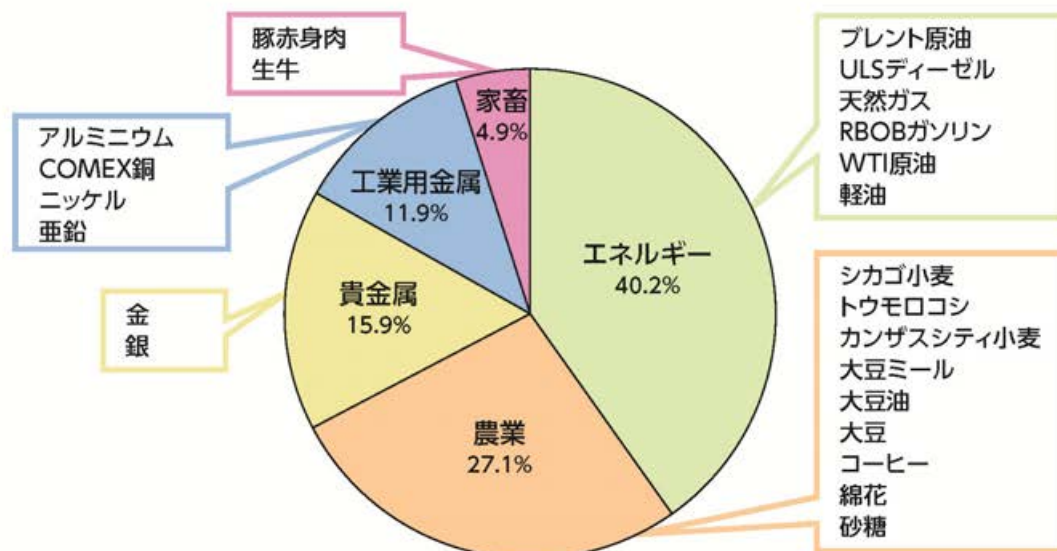
<コモディティインデックスマザーファンドが投資する上場投資信託証券について>

ブルームバーグ商品指数トータルリターン[®]とは

・ブルームバーグ社が公表する、世界の商品(コモディティ)市況の総合的な動きを表すインデックスで、先物取引の委託証拠金等から得られる利子収入を加味したものです。ブルームバーグ商品指数トータルリターン(円換算ベース)は、ブルームバーグ商品指数トータルリターンをもとに、委託会社が計算したものです。

※通貨表示を特記しないものは米ドルベース。

<ブルームバーグ商品指数のセクター別構成割合と構成銘柄(2022年8月30日現在)>



- ❑ ブレント原油とは、英領北海で生産される原油のことです。性状は軽質低硫黄です。ブレント原油のスポット価格は欧州の原油価格の指標になっています。
- ❑ ULSディーゼルとは、Ultra Low Sulfur Dieselの略で、硫黄の含有量が極めて少ない軽油のことです。
- ❑ RBOBガソリンとは、Reformulated gasoline Blendstock for Oxygenate Blendingの略で、エタノールが添加されたガソリンのことです。
- ❑ WTI原油とは、West Texas Intermediateの略で、米国テキサス州産の低硫黄、軽質原油を意味します。ニューヨーク・マーカンタイル取引所(NYMEX)で、原油先物取引の対象として上場されており、その取引価格は原油価格の国際的指標になっています。
- ❑ COMEX銅とは、ニューヨーク商品取引所に上場している銅のことです。
- ❗ 四捨五入の関係で上記の数字を合計しても100%にならない場合があります。

上場投資信託証券について

- ・上場投資信託証券はドイツで組成され、管理会社であるBlackRock Asset Management Deutschland AGによって運営されている上場投資信託証券(ETF)です。
- ・上場投資信託証券はOTCスワップ型ETFであり、ETF発行者と主に金融機関との間で、連動対象の指標のリターンを交換するトータルリターンスワップ契約を結び、ETFの一口あたり純資産額の変動率と対象指標の変動率を一致させる運用手法を採るETFです。トータルリターンスワップ契約では、カウンターパーティーの信用リスクが存在します。
- ・当該OTCスワップ型ETFは、スワップ契約締結にあたり、契約担保をスワップ契約の相手方から受領する内容となっており、万が一、スワップ契約の相手方が破綻しても、スワップ契約の相手方が提供した受入担保を換金することで損失が軽減される仕組みとなっています。しかしながら、スワップ契約の相手方が破綻する場合には、連動対象指標のリターンの交換が停止されるため、ETFの一口あたり純資産額の変動率と対象指標の変動率が維持できなくなります。また、スワップ契約の相手方が提供する担保の種類によっては、損失が軽減されない場合もあります。それらの結果、ETFの基準価額が下落することもあります。

- 1 投資対象資産とするETFは、ユーロ建てのブルームバーグ商品指数トータルリターンをベンチマークとして、概ねそれに連動する投資成果をめざして運用されます。ユーロ建ての指数は、米ドル建ての指数をユーロ換算したものであり、マザーファンドは為替ヘッジを行わないため、米ドル・ユーロ(投資対象ETF)、ユーロ・円(マザーファンド)の動きのうち、ユーロ部分が相殺され、実質的には米ドル建ての指数を円換算したもの(米ドル・円:ベンチマーク)とほぼ同等の値動きとなります。この結果として、実質的に米ドル・円の為替相場の変動による影響を受けません。
- 1 主として商品(コモディティ)を実質的な投資対象資産とするETFに投資を行い、ブルームバーグ商品指数トータルリターン(円換算ベース)に概ね連動する投資成果をめざして運用を行いますが、基準価額の騰落率とブルームバーグ商品指数トータルリターン(円換算ベース)の騰落率は一致するものではありません。この要因は、実際に投資をするETFの値動きが当該インデックスの値動きと一致するものではないことに加え、信用リスクの顕在化等が起こるとETFが当該インデックスの騰落率に概ね連動しなくなる可能性があること、資金流入とETFを売買するタイミングのずれ、ユーロ建てのETFを日本時間で円換算することによる為替評価タイミングのずれ、売買コスト・信託報酬・監査報酬等の費用を負担すること等によるものです。また、投資効果がブルームバーグ商品指数トータルリターンを円換算したものと連動することを保証するものではありません。



指数について

- ・東証REIT指数(配当込み)とは、東京証券取引所に上場している不動産投資信託全銘柄を対象として算出した東証REIT指数に、分配金支払いによる権利落ちの修正を加えた指数です。東証REIT指数の指数値及び東証REIT指数に係る標準又は商標は、株式会社JPX総研又は株式会社JPX総研の関連会社(以下「JPX」という。)の知的財産であり、指数の算出、指数値の公表、利用など東証REIT指数に関するすべての権利・ノウハウ及び東証REIT指数に係る標準又は商標に関するすべての権利はJPXが有します。
- ・S&P先進国REITインデックスとは、S&Pダウ・ジョーンズ・インデックスLLCが有するS&Pグローバル株価指数の採用銘柄の中から、不動産投資信託(REIT)及び同様の制度に基づく銘柄の浮動株修正時価総額に基づいて算出される指数です。なお、S&P先進国REITインデックス(除く日本、配当込み、円換算ベース)は、S&P先進国REITインデックス(除く日本、配当込み)をもとに、委託会社が計算したものです。S&P先進国REITインデックスはS&PDow Jones Indices LLC(「SPDJ」)の商品であり、これを利用するライセンスが三菱UFJ国際投信株式会社に付与されています。Standard & Poor's®およびS&P®はStandard & Poor's Financial Services LLC(「S&P」)の登録商標で、Dow Jones®はDow Jones Trademark Holdings LLC(「Dow Jones」)の登録商標であり、これらの商標を利用するライセンスがSPDJに、特定目的での利用を許諾するサブライセンスが三菱UFJ国際投信株式会社にそれぞれ付与されています。当ファンドは、SPDJ、Dow Jones、S&Pまたはそれぞれの関連会社によってスポンサー、保証、販売、または販売促進されているものではなく、これら関係者のいずれも、かかる商品への投資の妥当性に関するいかなる表明も行わず、S&P先進国REITインデックスの誤り、欠落、または中断に対して一切の責任も負いません。
- ・ブルームバーグ商品指数(Bloomberg Commodity IndexSM)とは、ブルームバーグ社が公表する、世界の商品(コモディティ)市況の総合的な動きを表すインデックスです。「ブルームバーグ商品指数(Bloomberg Commodity IndexSM)」および「ブルームバーグ(Bloomberg®)」は、ブルームバーグ・ファイナンス・エル・ピー(Bloomberg Finance L.P.)およびその関係会社(以下「ブルームバーグ」と総称します。)のサービスマークであり、委託会社による一定の目的での利用のためにライセンスされています。ブルームバーグ商品指数(Bloomberg Commodity IndexSM)は、ブルームバーグとUBSセキュリティーズ・エル・エル・シー(UBS Securities LLC)の間の契約に従ってブルームバーグが算出し、配信し、販売するものです。ブルームバーグ、ならびにUBSセキュリティーズ・エル・エル・シーおよびその関係会社(以下「UBS」と総称します。)のいずれも、委託会社の関係会社ではなく、ブルームバーグおよびUBSは、三菱UFJ国際投信が運用するファンドを承認し、是認し、レビューまたは推奨するものではありません。ブルームバーグおよびUBSのいずれも、ブルームバーグ商品指数(Bloomberg Commodity IndexSM)に関連するいかなるデータまたは情報の適時性、正確性または完全性も保証するものではありません。ブルームバーグ商品指数トータルリターン(円換算ベース)は、ブルームバーグ商品指数トータルリターンをもとに、委託会社が計算したものです。

市況動向および資金動向等により、上記のような運用が行えない場合があります。

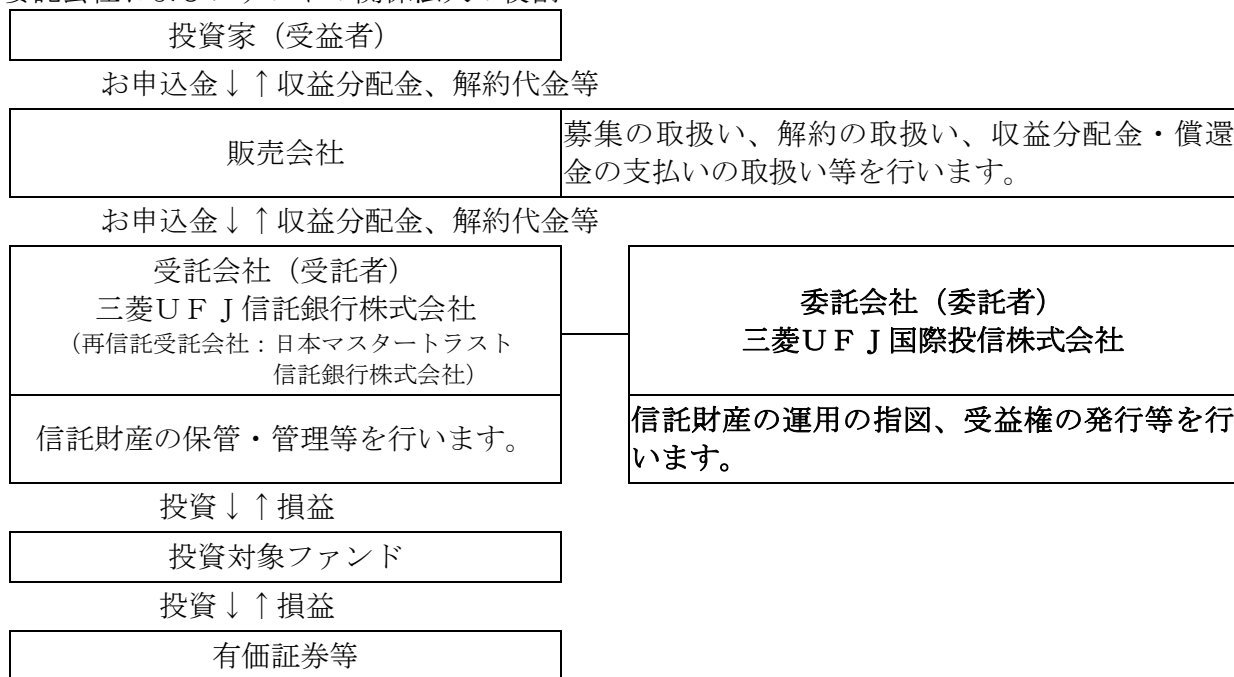
(2) 【ファンドの沿革】

2017年3月13日

設定日、信託契約締結、運用開始

(3) 【ファンドの仕組み】

①委託会社およびファンドの関係法人の役割



②委託会社と関係法人との契約の概要

	概要
委託会社と受託会社との契約 「信託契約」	運用に関する事項、委託会社および受託会社としての業務に関する事項、受益者に関する事項等が定められています。 なお、信託契約は、「投資信託及び投資法人に関する法律」に基づきあらかじめ監督官庁に届け出られた信託約款の内容で締結されます。
委託会社と販売会社との契約 「投資信託受益権の取扱いに関する契約」	販売会社の募集の取扱い、解約の取扱い、収益分配金・償還金の支払いの取扱いに係る事務の内容等が定められています。

③委託会社の概況（2022年8月末現在）

- ・金融商品取引業者登録番号
金融商品取引業者 関東財務局長（金商）第404号
- ・設立年月日
1985年8月1日
- ・資本金
2,000百万円
- ・沿革
1997年5月 東京三菱投信投資顧問株式会社が証券投資信託委託業務を開始
2004年10月 東京三菱投信投資顧問株式会社と三菱信アセットマネジメント株式会社が合併、商号を三菱投信株式会社に変更
2005年10月 三菱投信株式会社とユーエフジェイパートナーズ投信株式会社が合併、商号を三菱UFJ投信株式会社に変更
2015年7月 三菱UFJ投信株式会社と国際投信投資顧問株式会社が合併、商号を三菱UFJ国際投信株式会社に変更
- ・大株主の状況

株主名	住所	所有株式数	所有比率
三菱UFJ信託銀行株式会社	東京都千代田区丸の内一丁目4番5号	211,581株	100.0%

2【投資方針】

(1)【投資方針】

投資信託証券を主要投資対象とします。

投資信託証券への投資を通じて、主として日本を含む世界の不動産投資信託証券（一般社団法人投資信託協会規則に定める不動産投資信託証券をいいます、以下同じ。）および商品（コモディティ）等のオルタナティブ資産に実質的な投資を行います。

三菱UFJ信託銀行株式会社の助言に基づき、投資先ファンドの投資実績全体を重視し、ファンドを選定します。

投資対象とする投資信託証券については、定性・定量評価等により適宜見直しを行います。また、各投資信託証券の組入比率は適宜見直しを行います。

投資信託証券の組入比率は高位を維持することを基本とします。

実質組入外貨建資産については、原則として為替ヘッジを行いません。

市況動向および資金動向等により、上記のような運用が行えない場合があります。

(2)【投資対象】

①投資の対象とする資産の種類

この信託において投資の対象とする資産の種類は、次に掲げるものとします。

1. 次に掲げる特定資産（「特定資産」とは、投資信託及び投資法人に関する法律第2条第1項で定めるものをいいます。以下同じ。）

- イ. 有価証券
- ロ. 約束手形
- ハ. 金銭債権

2. 次に掲げる特定資産以外の資産

- イ. 為替手形

②有価証券の指図範囲

この信託において投資の対象とする有価証券（金融商品取引法第2条第2項の規定により有価証券とみなされる同項各号に掲げる権利を除きます。）は、別に定める投資信託証券（投資信託および外国投資信託の受益証券（金融商品取引法第2条第1項第10号で定めるものをいいます。））ならびに投資証券および外国投資証券（金融商品取引法第2条第1項第11号で定めるものをいいます。）をいいます。以下同じ。）のほか、次に掲げるものとします。

1. 国債証券、地方債証券、特別の法律により法人の発行する債券および社債券（新株引受権証券と社債券とが一体となった新株引受権付社債券の新株引受権証券を除きます。）
2. コマーシャル・ペーパー
3. 外国または外国の者の発行する証券または証書で、2. の証券の性質を有するもの
4. 指定金銭信託の受益証券（金融商品取引法第2条第1項第14号で定める受益証券発行信託の受益証券に限ります。）

なお、1. の証券を以下「公社債」といい、公社債に係る運用の指図は短期社債等への投資ならびに買い現先取引（売戻条件付の買入れ）および債券貸借取引（現金担保付債券借入れ）に限り行うことができます。

③金融商品の指図範囲

この信託において投資の対象とする金融商品（金融商品取引法第2条第2項の規定により有価証券とみなされる同項各号に掲げる権利を含みます。）は、次に掲げるものとします。

1. 預金
2. 指定金銭信託（金融商品取引法第2条第1項第14号で定める受益証券発行信託を除きます。）
3. コール・ローン
4. 手形割引市場において売買される手形

④その他の投資対象

信託約款に定める次に掲げるもの。

・外国為替予約取引

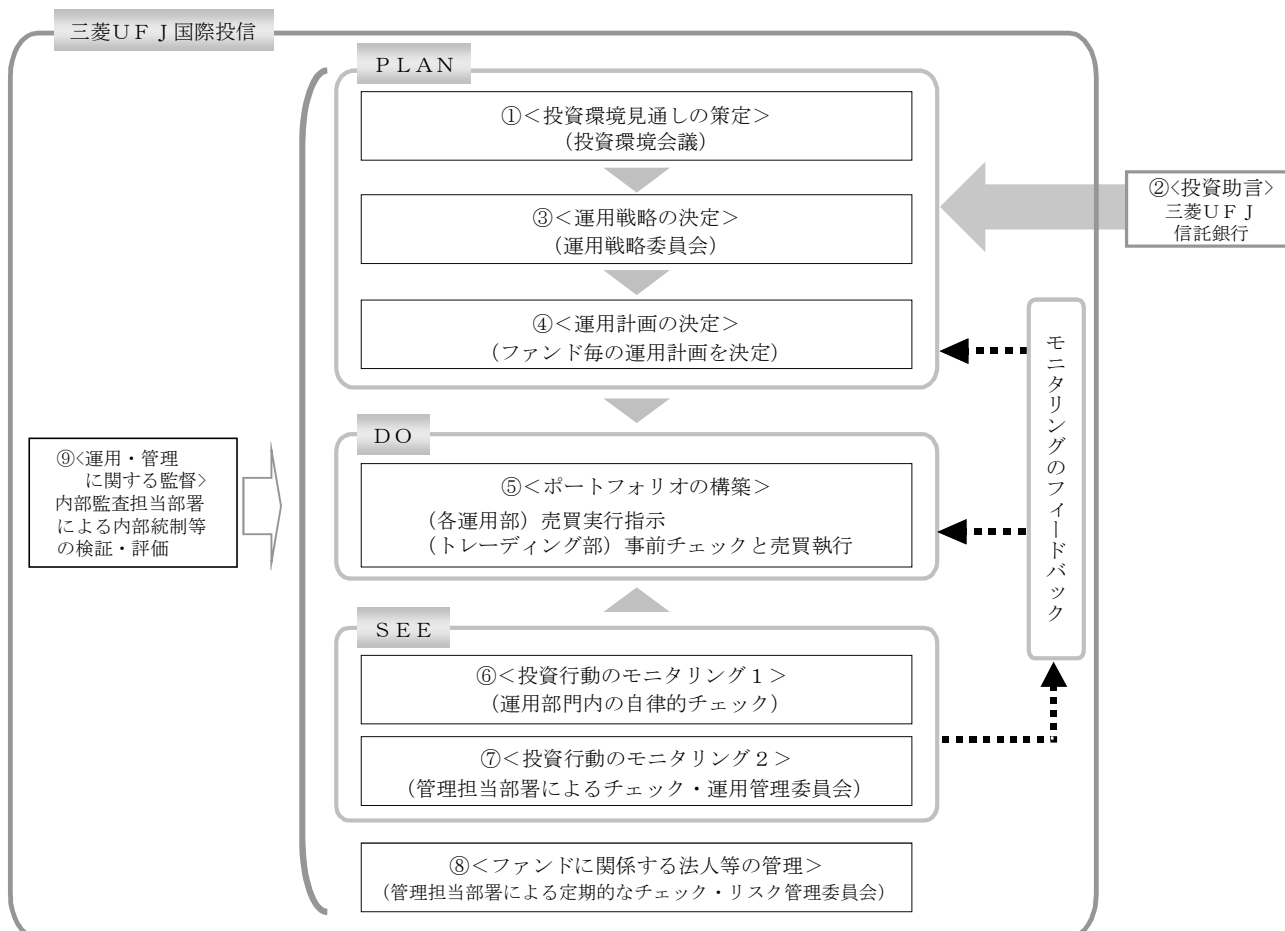
< 投資信託証券の概要 >

ファンド名	東証REIT指数マザーファンド
形態	証券投資信託
投資態度	<ul style="list-style-type: none"> ・主として対象インデックスに採用されている不動産投資信託証券に投資を行い、信託財産の1口当たりの純資産額の変動率を対象インデックスの変動率に一致させることを目的とした運用を行います。 ・原則として、不動産投資信託証券の組入比率は高位を維持します。 ・対象インデックスとの連動を維持するため、不動産投信指数先物取引を利用し不動産投資信託証券の実質投資比率が100%を超える場合があります。 ・市況動向および資金動向等により、上記のような運用が行えない場合があります。
主な投資対象	東証REIT指数(配当込み)に採用されている不動産投資信託証券(一般社団法人投資信託協会規則に定める不動産投資信託証券をいいます。)
主な投資制限	<ul style="list-style-type: none"> ・株式への投資は行いません。 ・投資信託証券への投資割合に制限を設けません。 ・外貨建資産への投資は行いません。 ・不動産投信指数先物取引を行うことができます。 ・デリバティブ取引(法人税法第61条の5に定めるものをいいます。)は、価格変動リスクおよび金利変動リスクを回避する目的ならびに投資対象資産を保有した場合と同様の損益を実現する目的以外には利用しません。
運用管理費用(信託報酬)	ありません。
その他の費用・手数料	売買委託手数料、監査費用、資産の保管等に要する費用等がかかる場合があります。
購入時手数料	ありません。
信託財産留保額	0.1%
投資運用会社	三菱UFJ国際投信株式会社
設定日	2009年10月28日
決算日	原則として毎年1月26日
分配方針	信託財産から生じる利益は、信託終了時まで信託財産中に留保し、分配を行いません。

ファンド名	MUAM G-REITマザーファンド
形態	証券投資信託
投資態度	<ul style="list-style-type: none"> ・主として対象インデックスに採用されている不動産投資信託証券に投資を行い、信託財産の1口当たりの純資産額の変動率を対象インデックスの変動率に一致させることを目的とした運用を行います。 ・銘柄選定にあたっては、時価総額および流動性等を勘案します。 ・原則として、不動産投資信託証券の組入比率は高位を維持します。 ・対象インデックスとの連動を維持するため、不動産投信指数先物取引を利用し不動産投資信託証券の実質投資比率が100%を超える場合があります。 ・組入外貨建資産については、原則として為替ヘッジは行いません。 ・市場動向および資金動向等により、上記のような運用が行えない場合があります。
主な投資対象	S&P先進国REITインデックス(除く日本、配当込み、円換算ベース)に採用されている不動産投資信託証券(一般社団法人投資信託協会規則に定める不動産投資信託証券をいいます。)
主な投資制限	<ul style="list-style-type: none"> ・株式への直接投資は行いません。 ・投資信託証券への投資割合に制限を設けません。 ・外貨建資産への投資割合に制限を設けません。 ・不動産投信指数先物取引を行うことができます。 ・デリバティブ取引(法人税法第61条の5に定めるものをいいます。)は、価格変動リスク、金利変動リスクおよび為替変動リスクを回避する目的ならびに投資対象資産を保有した場合と同様の損益を実現する目的以外には利用しません。 ・外国為替予約取引は、為替変動リスクを回避する目的以外には利用しません。
運用管理費用(信託報酬)	ありません。
その他の費用・手数料	売買委託手数料、監査費用、資産の保管等に要する費用等がかかる場合があります。
購入時手数料	ありません。
信託財産留保額	0.15%
投資運用会社	三菱UFJ国際投信株式会社
設定日	2006年3月17日
決算日	原則として毎年1月5日
分配方針	信託財産から生じる利益は、信託終了時まで信託財産中に留保し、分配を行いません。

ファンド名	コモディティインデックスマザーファンド
形態	証券投資信託
投資態度	・ブルームバーグ商品指数トータルリターン(円換算ベース)に概ね連動する投資成果をめざすため、主として別に定める上場投資信託証券に投資を行います。 ・組入外貨建資産については、原則として為替ヘッジを行いません。 ・市況動向および資金動向等により、上記のような運用が行えない場合があります。
主な投資対象	商品(コモディティ)を実質的な投資対象資産とする上場投資信託証券
主な投資制限	・株式への投資割合に制限を設けません。 ・新株引受権証券および新株予約権証券への投資割合は、信託財産の純資産総額の20%以下とします。 ・投資信託証券(上場投資信託証券を除きます。)への投資割合は、信託財産の純資産総額の5%以下とします。 ・同一銘柄の転換社債および転換社債型新株予約権付社債への投資割合は、信託財産の純資産総額の10%以下とします。 ・外貨建資産への投資割合に制限を設けません。 ・有価証券先物取引等は価格変動リスクおよび為替変動リスクを回避するため行うことができます。 ・スワップ取引は効率的な運用に資するためならびに価格変動リスクおよび為替変動リスクを回避するため行うことができます。 ・外国為替予約取引は為替変動リスクを回避するため行うことができます。
運用管理費用(信託報酬)	ありません。
その他の費用・手数料	売買委託手数料、監査費用、資産の保管等に要する費用等がかかる場合があります。
購入時手数料	ありません。
信託財産留保額	ありません。
投資運用会社	三菱UFJ国際投信株式会社
設定日	2015年6月18日
決算日	原則として毎年1月26日
分配方針	信託財産から生じる利益は、信託終了時まで信託財産中に留保し、分配を行いません。

(3) 【運用体制】



①投資環境見通しの策定

投資環境会議において、国内外の経済・金融情報および各国証券市場等の調査・分析に基づいた投資環境見通しを策定します。

②投資助言

当ファンドは、三菱UFJ信託銀行（「助言元」といいます。）から運用戦略または運用計画の立案に資する投資助言を受けています。

③運用戦略の決定

運用戦略委員会において、①で策定された投資環境見通し、および②の投資助言に沿って運用戦略を決定します。

④運用計画の決定

③で決定された運用戦略に基づいて、各運用部はファンド毎の運用計画を決定します。

⑤ポートフォリオの構築

各運用部の担当ファンドマネジャーは、運用部から独立したトレーディング部に売買実行の指示をします。トレーディング部は、事前のチェックを行ったうえで、最良執行をめざして売買の執行を行います。

⑥投資行動のモニタリング1

運用部門は、投資行動がファンドコンセプトおよびファンド毎に定めた運用計画に沿っているかどうかの自律的なチェックを行い、逸脱がある場合は速やかな是正を指示します。

⑦投資行動のモニタリング2

運用部から独立した管理担当部署（40～60名程度）は、運用に関するパフォーマンス測定、リスク管理および法令・信託約款などの遵守状況等のモニタリングを実施します。この結果は、運用管理委員会等を通じて運用部門にフィードバックされ、必要に応じて是正を指示します。

⑧ファンドに関係する法人等の管理

助言元、受託会社等、ファンドの運営に関係する法人については、その業務に関する委託会社の管理担当部署が、体制、業務執行能力、信用力等のモニタリング・評価を実施します。この結果は、リスク管理委員会等を通じて委託会社の経営陣に報告され、必要に応じて是正が指示されます。

⑨運用・管理に関する監督

内部監査担当部署（10名程度）は、運用、管理等に関する委託会社の業務全般についてその健全性・適切性を担保するために、リスク管理、内部統制、ガバナンス・プロセスの適切性・有効性を検証・評価します。その評価結果は問題点の改善方法の提言等も含めて委託会社の経営陣に報告される、内部監査態勢が構築されています。

ファンドの運用体制等は、今後変更される可能性があります。

なお、委託会社に関する「運用担当者に係る事項」については、委託会社のホームページでご覧いただけます。

「運用担当者に係る事項」 <https://www.am.mufg.jp/corp/operation/fm.html>

(4)【分配方針】

毎決算時に、原則として以下の方針に基づき分配を行います。

- ①分配対象額は、経費等控除後の配当等収益および売買益（評価益を含みます。）等の全額とします。
- ②収益分配金額は、委託会社が基準価額水準、市況動向等を勘案して決定します。ただし、分配対象収益が少額の場合には分配を行わないことがあります。
- ③収益の分配にあてなかった利益については、信託約款に定める運用の基本方針に基づいて運用を行います。

(5)【投資制限】

<信託約款に定められた投資制限>

- ①株式
株式への直接投資は行いません。
- ②投資信託証券
投資信託証券への投資割合に制限を設けません。
- ③信用取引
信用取引の指図は行いません。

④外国為替予約取引

委託会社は、信託財産に属する外貨建資産について、当該外貨建資産の為替変動リスクを回避するため、外国為替の売買の予約取引の指図をすることができます。

⑤公社債の借入れ

- a. 委託会社は、信託財産の効率的な運用に資するため、公社債の借入れの指図をすることができます。なお、当該公社債の借入れを行うにあたり担保の提供が必要と認めるときは、担保の提供の指図を行うものとします。
- b. a. の指図は、当該借入れに係る公社債の時価総額が信託財産の純資産総額の範囲内とします。
- c. 信託財産の一部解約等の事由により、b. の借入れに係る公社債の時価総額が信託財産の純資産総額を超えることとなった場合には、委託会社は速やかに、その超える額に相当する借り入れた公社債の一部を返還するための指図をするものとします。

⑥資金の借入れ

- a. 委託会社は、信託財産の効率的な運用ならびに運用の安定性を図るため、一部解約に伴う支払資金の手当て（一部解約に伴う支払資金の手当てのために借り入れた資金の返済を含みます。）を目的として、または再投資に係る収益分配金の支払資金の手当てを目的として、資金借入れ（コール市場を通じる場合を含みます。）の指図をすることができます。なお、当該借入金をもって有価証券等の運用は行わないものとします。
- b. 一部解約に伴う支払資金の手当てに係る借入期間は、受益者への解約代金支払開始日から信託財産で保有する有価証券等の売却代金の受渡日までの間または受益者への解約代金支払開始日から信託財産で保有する有価証券等の解約代金入金日までの間もしくは受益者への解約代金支払開始日から信託財産で保有する有価証券等の償還金の入金日までの期間が5営業日以内である場合の当該期間とし、資金借入額は当該有価証券等の売却代金、解約代金および償還金の合計額を限度とします。
- c. 収益分配金の再投資に係る借入期間は、信託財産から収益分配金が支弁される日からその翌営業日までとし、資金借入額は収益分配金の再投資額を限度とします。

⑦特別の場合の外貨建有価証券への投資制限

外貨建有価証券への投資については、わが国の国際収支上の理由等により特に必要と認められる場合には、制限されることがあります。

⑧信用リスクの分散規制

一般社団法人投資信託協会規則に定める一の者に係る株式等エクスポージャー、債券等エクスポージャーおよびデリバティブ等エクスポージャーの信託財産の純資産総額に対する比率は、原則として、それぞれ100分の10、合計で100分の20を超えないものとし、当該比率を超えることとなった場合には、一般社団法人投資信託協会規則にしたがい当該比率以内となるよう調整を行うこととします。

3【投資リスク】

(1) 投資リスク

ファンドの基準価額は、組み入れている有価証券等の価格変動による影響を受けますが、これらの運用により信託財産に生じた損益はすべて投資者のみなさまに帰属します。

したがって、投資者のみなさまの投資元本が保証されているものではなく、基準価額の下落により損失を被り、投資元本を割り込むことがあります。

投資信託は預貯金と異なります。

ファンドの基準価額の変動要因として、主に以下のリスクがあります。

(主なリスクであり、以下に限定されるものではありません。)

価格変動 リスク

一般に、不動産投資信託証券の価格は保有不動産等の価値やそこから得られる収益の増減等により変動するため、ファンドはその影響を受け組入不動産投資信託証券の価格の下落は基準価額の下落要因となります。
一般に、商品(コモディティ)価格は需給関係や為替、金利の変化など様々な要因により大きく変動します。また、ファンドが投資する有価証券等は特定の商品指数の変動の影響を受けるため、ファンドはその影響を受け組入有価証券等の価格の下落は基準価額の下落要因となります。

為替変動 リスク

組入外貨建資産については、原則として為替ヘッジを行いませんので、為替変動の影響を大きく受けます。

信用リスク

組入有価証券等の発行者や取引先等の経営・財務状況が悪化した場合またはそれが予想された場合もしくはこれらに関する外部評価の悪化があった場合等には、当該組入有価証券等の価格が下落することやその価値がなくなること、または利払い・償還金の支払いが滞ることがあります。また、ファンドが投資する有価証券等はスワップ取引等を利用する場合がありますが、その取引相手の倒産等により、取引が不履行になるリスク、取引を決済する場合に反対売買ができなくなるリスク、理論価格よりも大幅に不利な条件でしか反対売買ができなくなるリスクなどがあり、その結果として多額の損失が発生し、基準価額が大幅に下落する場合があります。

流動性 リスク

有価証券等を売却あるいは取得しようとする際に、市場に十分な需要や供給がない場合や取引規制等により十分な流動性の下での取引を行えない場合または取引が不可能となる場合、市場実勢から期待される価格より不利な価格での取引となる可能性があります。不動産投資信託証券または上場投資信託証券に投資する場合は、一般的に株式と比べ市場・取引規模が小さく、取引量も少ないため、流動性リスクも高い傾向にあります。

※留意事項

- 当ファンドのお取引に関しては、金融商品取引法第37条の6の規定（いわゆるクーリングオフ）の適用はありません。
- 当ファンドは、大量の解約が発生し短期間で解約資金を手当てする必要が生じた場合や主たる取引市場において市場環境が急変した場合等に、一時的に組入資産の流動性が低下し、市場実勢から期待できる価格で取引できないリスク、取引量が限られてしまうリスクがあります。これにより、基準価額にマイナスの影響を及ぼす可能性や、換金の申込みの受付が中止となる可能性、換金代金のお支払が遅延する可能性があります。
- 収益分配金の水準は、必ずしも計算期間における当ファンドの収益の水準を示すものではありません。収益分配は、計算期間に生じた収益を超えて行われる場合があります。投資者の購入価額によっては、収益分配金の一部または全部が、実質的な元本の一部払戻しに相当する場合があります。当ファンド購入後の運用状況により、分配金額より基準価額の値上がりの方が小さかった場合も同様です。収益分配金の支払いは、信託財産から行われます。したがって純資産総額の減少、基準価額の下落要因となります。
- 不動産投資信託証券および不動産投資信託証券が保有する不動産に係る法律、税制、会計などの制度変更が、不動産投資信託証券の価格や配当率に影響を及ぼすことがあります。不動産投資信託証券の投資口数が増加する場合、1口当たりの不動産投資信託証券の収益性が低下することがあります。

(2) 投資リスクに対する管理体制

委託会社では、ファンドのコンセプトに沿ったリスクの範囲内で運用を行うとともに運用部から独立した管理担当部署によりリスク運営状況のモニタリング等のリスク管理を行い、運用管理委員会にお

いて、それらの状況の報告を行うほか、必要に応じて改善策を審議しています。

また、流動性リスク管理に関する規程を定め、ファンドの組入資産の流動性リスクのモニタリングなどを実施するとともに、緊急時対応策を策定し流動性リスクの評価と管理プロセスの検証などを行います。運用管理委員会は、流動性リスク管理の適切な実施の確保や流動性リスク管理態勢について、監督します。

具体的な、投資リスクに対するリスク管理体制は以下の通りです。

①トレーディング担当部署

有価証券等の売買執行および発注に係る法令等の遵守および監視・牽制を行います。

②コンプライアンス担当部署

法令上の禁止行為、約款の投資制限等のモニタリングを通じ、法令等遵守状況を把握・管理し、必要に応じて改善の指導を行います。

③リスク管理担当部署

運用リスク全般の状況をモニタリング・管理するとともに、運用実績の分析および評価を行い、必要に応じて改善策等を提言します。また、事務・情報資産・その他のリスクの統括的管理を行っています。

④内部監査担当部署

委託会社のすべての業務から独立した立場より、リスク管理体制の適切性および有効性について評価を行い、改善策の提案等を通して、リスク管理機能の維持・向上をはかります。

*組織変更等により、前記の名称および内容は変更となる場合があります。

■代表的な資産クラスとの騰落率の比較等

下記のグラフは、ファンドと代表的な資産クラスを定量的に比較できるように作成したものです。

● ファンドの年間騰落率および基準価額(分配金再投資)の推移

ファンドの年間騰落率は、2018年3月～2022年8月です。
基準価額(分配金再投資)は、2017年9月末～2022年8月末です。



● ファンドと他の代表的な資産クラスとの騰落率の比較

(2017年9月末～2022年8月末)
ファンドの年間騰落率は、2018年3月～2022年8月です。



(注)全ての資産クラスがファンドの投資対象とは限りません。

- 基準価額(分配金再投資)は分配金(税引前)を分配時に再投資したものと計算しており、実際の基準価額とは異なる場合があります。
- 年間騰落率とは、各月末における直近1年間の騰落率をいいます。
- ファンドの年間騰落率は、税引前の分配金を再投資したものとみなして計算した年間騰落率が記載されており、実際の基準価額に基づいて計算した年間騰落率とは異なる場合があります。

上記は、過去の実績であり、将来の投資成果を保証するものではありません。

代表的な資産クラスの指数について

資産クラス	指数名	注記等
日本株	東証株価指数(TOPIX) (配当込み)	東証株価指数(TOPIX)(配当込み)とは、日本の株式市場を広く網羅するとともに、投資対象としての機能性を有するマーケット・ベンチマークで、浮動株ベースの時価総額加重方式により算出される株価指数です。TOPIXの指数値及びTOPIXに係る標準又は商標は、株式会社JPX総研又は株式会社JPX総研の関連会社(以下「JPX」という。)の知的財産であり、指数の算出、指数値の公表、利用などTOPIXに関するすべての権利・ノウハウ及びTOPIXに係る標準又は商標に関するすべての権利はJPXが有します。
先進国株	MSCIコクサイ・インデックス (配当込み)	MSCIコクサイ・インデックス(配当込み)とは、MSCI Inc.が開発した株価指数で、日本を除く世界の先進国で構成されています。また、MSCIコクサイ・インデックスに対する著作権及びその他知的財産権はすべてMSCI Inc.に帰属します。
新興国株	MSCIエマージング・マーケット・インデックス(配当込み)	MSCIエマージング・マーケット・インデックス(配当込み)とは、MSCI Inc.が開発した株価指数で、世界の新興国で構成されています。また、MSCIエマージング・マーケット・インデックスに対する著作権及びその他知的財産権はすべてMSCI Inc.に帰属します。
日本国債	NOMURA-BPI(国債)	NOMURA-BPI(国債)とは、野村証券株式会社が発表しているわが国の代表的な国債パフォーマンスインデックスで、NOMURA-BPI(総合)のサブインデックスです。当該指数の知的財産権およびその他一切の権利は同社に帰属します。なお、同社は、当該指数の正確性、完全性、信頼性、有用性、市場性、商品性および適合性を保証するものではなく、当該指数を用いて運用されるファンドの運用成果等に関して一切責任を負いません。
先進国債	FTSE世界国債インデックス (除く日本)	FTSE世界国債インデックス(除く日本)は、FTSE Fixed Income LLCにより運営され、日本を除く世界主要国の国債の総合収益率を各市場の時価総額で加重平均した債券インデックスです。FTSE Fixed Income LLCは、本ファンドのスポンサーではなく、本ファンドの推奨、販売あるいは販売促進を行っておりません。このインデックスのデータは、情報提供のみを目的としており、FTSE Fixed Income LLCは、当該データの正確性および完全性を保証せず、またデータの誤謬、脱漏または遅延につき何ら責任を負いません。このインデックスに対する著作権等の知的財産その他一切の権利はFTSE Fixed Income LLCに帰属します。
新興国債	JPモルガンGBI-EMグローバル・ダイバーシファイド	JPモルガンGBI-EMグローバル・ダイバーシファイドとは、J.P.モルガン・セキュリティーズ・エルエルシーが算出し公表している指数で、現地通貨建てのエマージング債市場の代表的なインデックスです。現地通貨建てのエマージング債のうち、投資規制の有無や、発行規模等を考慮して選ばれた銘柄により構成されています。当該指数の著作権はJ.P.モルガン・セキュリティーズ・エルエルシーに帰属します。

(注)海外の指数は、為替ヘッジなしによる投資を想定して、円換算しています。

4 【手数料等及び税金】

(1) 【申込手数料】

ありません。

※申込手数料の対価として提供する役務の内容は、ファンドおよび投資環境の説明・情報提供、購入に関する事務手続等です。

(2) 【換金（解約）手数料】

かかりません。

※換金（解約）手数料の対価として提供する役務の内容は、商品の換金に関する事務手続等です。

(3) 【信託報酬等】

- ・信託報酬の総額は、ファンドの計算期間を通じて毎日、信託財産の純資産総額に、年 0.418%（税抜 0.38%）の率を乗じて得た額とし、日々ファンドの基準価額に反映されます。

1 万口当たりの信託報酬：保有期間中の平均基準価額×信託報酬率×（保有日数／365）

※上記の計算方法は簡便法であるため、算出された値は概算値になります。

- ・信託報酬は、毎計算期間の 6 ヶ月終了日および毎計算期末または信託終了のとき信託財産中から支弁します。
- ・信託報酬の各支払先への配分（税抜）は、以下の通りです。

支払先	配分（税抜）	対価として提供する役務の内容
委託会社	0.30%	ファンドの運用・調査、受託会社への運用指図、基準価額の算出、目論見書等の作成等
販売会社	0.04%	交付運用報告書等各種書類の送付、顧客口座の管理、購入後の情報提供等
受託会社	0.04%	ファンドの財産の保管および管理、委託会社からの運用指図の実行等

※上記信託報酬には、別途消費税等相当額がかかります。

受益者が負担する実質的な信託報酬率は、次の通りとなります。

実質的な信託報酬率	うち投資信託証券に係る率
年 0.418%～0.538%（税込）程度	年 0%～0.12%程度*

*ファンドが投資対象とする投資信託証券の信託報酬は最大年率 0.46%

（コモディティインデックスマザーファンドの投資対象とする E T F の信託報酬率です。）

- (注) 上記は、投資対象とする投資信託証券における料率を含めた実質的な信託報酬率です（2022 年 11 月 5 日現在）。各投資信託証券への投資比率が変動する可能性や投資信託証券の変更の可能性があること、また別途成功報酬がかかる投資信託証券が含まれる場合があることから、実質的な料率は変動します。したがって事前に固定の料率、上限額等を表示することはできません。なお、上場投資信託（リート）は市場の需給により価格形成されるため、上場投資信託の費用は表示していません。

<投資信託証券の信託報酬率>

投資信託証券の名称	信託報酬率（税込）
東証 R E I T 指数マザーファンド	—

MUAM G-R E I Tマザーファンド	—
コモディティインデックスマザーファンド	—

上記の信託報酬率は、今後変更となる場合があります。上記の他、監査費用等の諸費用が別途かかります。申込手数料はかかりません。

(4) 【その他の手数料等】

- ・信託財産に関する租税、信託事務の処理に要する諸費用、投資信託証券の売却に伴う信託財産留保額、受託会社の立替えた立替金の利息、借入を行う場合の借入金の利息および借入れに関する品借料は、受益者の負担とし、信託財産中から支弁します。
- ・信託財産に係る監査費用（消費税等相当額を含みます。）は、ファンドの計算期間を通じて毎日、信託財産の純資産総額に一定率を乗じて得た額とし、信託財産中から支弁します。支弁時期は信託報酬と同様です。
- ・信託財産（投資している投資信託を含みます。）の組入有価証券の売買の際に発生する売買委託手数料等（消費税等相当額を含みます。）、先物取引・オプション取引等に要する費用および外貨建資産の保管等に要する費用についても信託財産が負担するものとします。

※売買条件等により異なるため、あらかじめ金額または上限額等を記載することはできません。

（注）手数料等については、保有金額または保有期間等により異なるため、あらかじめ合計額等を記載することはできません。なお、ファンドが負担する費用（手数料等）の支払い実績は、交付運用報告書に開示されていますのでご参照ください。

(5) 【課税上の取扱い】

課税上は、株式投資信託として取り扱われます。

①個人の受益者に対する課税

受益者が支払いを受ける収益分配金のうち課税扱いとなる普通分配金ならびに解約時および償還時の譲渡益については、次の通り課税されます。

1. 収益分配金の課税

普通分配金が配当所得として課税されます。元本払戻金（特別分配金）は課税されません。

原則として、20.315%（所得税 15%、復興特別所得税 0.315%、地方税 5%）の税率で源泉徴収（申告不要）されます。なお、確定申告を行い、総合課税（配当控除は適用されません）・申告分離課税を選択することもできます。

2. 解約時および償還時の課税

解約価額および償還価額から取得費（申込手数料（税込）を含みます。）を控除した利益（譲渡益）が譲渡所得とみなされて課税されます。

20.315%（所得税 15%、復興特別所得税 0.315%、地方税 5%）の税率による申告分離課税が適用されます。

特定口座（源泉徴収選択口座）を利用する場合、20.315%（所得税 15%、復興特別所得税 0.315%、地方税 5%）の税率で源泉徴収され、原則として、申告は不要です。

解約時および償還時の損失（譲渡損）については、確定申告により収益分配金を含む上場株式等の配当所得（申告分離課税を選択した収益分配金・配当金に限ります。）との損益通算が可能となる仕組みがあります。

買取りの取扱いについては、販売会社にお問い合わせください。

②法人の受益者に対する課税

受益者が支払いを受ける収益分配金のうち課税扱いとなる普通分配金ならびに解約時および償還時の個別元本超過額については、配当所得として 15.315%（所得税 15%、復興特別所得税 0.315%）の税率で源泉徴収されます。地方税の源泉徴収はありません。なお、益金不算入制度の適用はありません。

買取りの取扱いについては、販売会社にお問い合わせください。

※分配時において、外国税額控除の適用となった場合には、分配時の税金が上記と異なる場合があります。

ます。

◇個別元本について

- ①受益者毎の信託時の受益権の価額等（申込手数料（税込）は含まれません。）が当該受益者の元本（個別元本）にあたります。
- ②受益者が同一ファンドの受益権を複数回取得した場合、個別元本は、当該受益者が追加信託を行うつど当該受益者の受益権口数で加重平均することにより算出されます。ただし、同一ファンドを複数の販売会社で取得する場合や、同一販売会社であっても複数支店等で同一ファンドを取得する場合等は、個別元本の算出方法が異なる場合があります。
- ③受益者が元本払戻金（特別分配金）を受け取った場合、収益分配金発生時にその個別元本から当該元本払戻金（特別分配金）を控除した額が、その後の当該受益者の個別元本となります。

◇収益分配金について

受益者が収益分配金を受け取る際、①当該収益分配金落ち後の基準価額が当該受益者の個別元本と同額の場合または当該受益者の個別元本を上回っている場合には、当該収益分配金の全額が普通分配金となり、②当該収益分配金落ち後の基準価額が当該受益者の個別元本を下回っている場合には、その下回る部分の額が元本払戻金（特別分配金）となり、当該収益分配金から当該元本払戻金（特別分配金）を控除した額が普通分配金となります。

なお、受益者が元本払戻金（特別分配金）を受け取った場合、収益分配金発生時にその個別元本から当該元本払戻金（特別分配金）を控除した額が、その後の当該受益者の個別元本となります。

※上記は 2022 年 8 月末現在のもので、税法が改正された場合等には、上記の内容が変更になることがあります。

※課税上の取扱いの詳細については、税務専門家等にご確認されることをお勧めします。

5 【運用状況】

【オルタナティブ資産セレクション（ラップ向け）】

（1）【投資状況】

令和 4 年 8 月 31 日現在

（単位：円）

資産の種類	国／地域	時価合計	投資比率（％）
親投資信託受益証券	日本	6,957,740,190	98.01
コール・ローン、その他資産 （負債控除後）	—	141,605,785	1.99
純資産総額		7,099,345,975	100.00

（注）投資比率とは、ファンドの純資産総額に対する当該資産の時価の比率をいいます。

（2）【投資資産】

① 【投資有価証券の主要銘柄】

a 評価額上位 30 銘柄

令和 4 年 8 月 31 日現在

国／地域	種類	銘柄名	数量	簿価単価（円）	簿価金額（円）	評価単価（円）	評価金額（円）	投資比率（％）
日本	親投資信託受益証券	東証REIT指数マザーファンド	716,988,688	3.5012	2,510,322,140	3.7564	2,693,296,307	37.94

日本	親投資信託受益証券	MUAM G-REITマザーファンド	1,088,016,678	2.2880	2,489,432,336	2.4007	2,612,001,638	36.79
日本	親投資信託受益証券	コモディティインデックスマザーファンド	1,223,125,274	1.1148	1,363,540,056	1.3510	1,652,442,245	23.28

(注) 投資比率は、ファンドの純資産総額に対する当該銘柄の評価金額の比率です。

b 全銘柄の種類／業種別投資比率

令和4年8月31日現在

種類	投資比率 (%)
親投資信託受益証券	98.01
合計	98.01

(注) 投資比率は、ファンドの純資産総額に対する当該種類または業種の評価金額の比率です。

②【投資不動産物件】

該当事項はありません。

③【その他投資資産の主要なもの】

該当事項はありません。

(3)【運用実績】

①【純資産の推移】

下記計算期間末日および令和4年8月末日、同日前1年以内における各月末の純資産の推移は次の通りです。

(単位：円)

	純資産総額		基準価額 (1万口当たりの純資産価額)	
	(分配落)	(分配付)	(分配落)	(分配付)
第1計算期間末日 (平成30年2月5日)	994,155,448	994,155,448	10,116	10,116
第2計算期間末日 (平成31年2月5日)	1,665,609,223	1,665,609,223	10,813	10,813
第3計算期間末日 (令和2年2月5日)	1,830,107,614	1,830,107,614	12,005	12,005
第4計算期間末日 (令和3年2月5日)	2,655,637,123	2,655,637,123	11,017	11,017
第5計算期間末日 (令和4年2月7日)	4,970,254,005	4,970,254,005	13,805	13,805
令和3年8月末日	4,419,667,623	—	13,485	—
9月末日	4,490,415,767	—	13,384	—
10月末日	4,838,786,689	—	14,064	—
11月末日	4,845,606,188	—	13,662	—
12月末日	5,203,813,967	—	14,238	—
令和4年1月末日	4,969,238,241	—	13,816	—
2月末日	4,986,139,484	—	13,801	—
3月末日	5,579,961,834	—	15,432	—
4月末日	5,852,052,208	—	15,736	—

5 月末日	5,988,179,579	—	15,519	—
6 月末日	6,265,473,946	—	15,196	—
7 月末日	6,791,336,959	—	15,607	—
8 月末日	7,099,345,975	—	15,688	—

②【分配の推移】

	1 万口当たりの分配金
第 1 計算期間	0 円
第 2 計算期間	0 円
第 3 計算期間	0 円
第 4 計算期間	0 円
第 5 計算期間	0 円

③【収益率の推移】

	収益率 (%)
第 1 計算期間	1.16
第 2 計算期間	6.89
第 3 計算期間	11.02
第 4 計算期間	△8.22
第 5 計算期間	25.30
第 6 中間計算期間	11.02

(注)「収益率」とは、計算期間末の基準価額（分配付の額）から当該計算期間の直前の計算期間末の基準価額（分配落の額）を控除した額を当該基準価額（分配落の額）で除して得た数に 100 を乗じて得た数をいう。

(4)【設定及び解約の実績】

	設定口数	解約口数	発行済口数
第 1 計算期間	1,120,783,813	137,992,067	982,791,746
第 2 計算期間	863,166,732	305,588,594	1,540,369,884
第 3 計算期間	385,965,359	401,819,643	1,524,515,600
第 4 計算期間	1,505,923,638	620,013,772	2,410,425,466
第 5 計算期間	1,984,714,380	794,776,004	3,600,363,842
第 6 中間計算期間	1,456,968,699	651,773,066	4,405,559,475

(参考)

東証REIT指数マザーファンド

投資状況

令和 4 年 8 月 31 日現在

(単位：円)

資産の種類	国／地域	時価合計	投資比率 (%)
投資証券	日本	72,734,362,400	98.10
コール・ローン、その他資産 (負債控除後)	—	1,411,105,203	1.90
純資産総額		74,145,467,603	100.00

(注) 投資比率とは、ファンドの純資産総額に対する当該資産の時価の比率をいいます。

その他の資産の投資状況

令和 4 年 8 月 31 日現在

(単位：円)

資産の種類	建別	国／地域	時価合計	投資比率 (%)
不動産投信指数先物取引	買建	日本	1,350,244,000	1.82

(注) 投資比率とは、ファンドの純資産総額に対する当該資産の時価の比率をいいます。

投資資産

投資有価証券の主要銘柄

a 評価額上位 30 銘柄

令和 4 年 8 月 31 日現在

国／地域	種類	銘柄名	数量	簿価 単価 (円)	簿価 金額 (円)	評価 単価 (円)	評価 金額 (円)	投資 比率 (%)
日本	投資証券	日本ビルファンド投資法人	7,511	650,751.53	4,887,794,741	694,000	5,212,634,000	7.03
日本	投資証券	ジャパンリアルエステイト投資法人	6,439	614,724.45	3,958,210,733	645,000	4,153,155,000	5.60
日本	投資証券	日本プロロジスリート投資法人	10,551	357,048.82	3,767,222,099	350,500	3,698,125,500	4.99
日本	投資証券	日本都市ファンド投資法人	32,488	93,764.57	3,046,223,350	110,600	3,593,172,800	4.85
日本	投資証券	野村不動産マスターファンド投資法人	20,822	151,162.79	3,147,511,613	170,200	3,543,904,400	4.78
日本	投資証券	G L P 投資法人	19,829	183,420.27	3,637,040,533	169,900	3,368,947,100	4.54
日本	投資証券	大和ハウスリート投資法人	9,680	325,705.52	3,152,829,433	322,000	3,116,960,000	4.20
日本	投資証券	オリックス不動産投資法人	12,830	164,444.13	2,109,818,187	191,500	2,456,945,000	3.31
日本	投資証券	アドバンス・レジデンス投資法人	6,438	346,015.9	2,227,650,364	368,000	2,369,184,000	3.20
日本	投資証券	ユナイテッド・アーバン投資法人	14,495	134,455	1,948,925,225	148,200	2,148,159,000	2.90
日本	投資証券	日本プライムリアルティ投資法人	4,403	370,127.01	1,629,669,225	412,500	1,816,237,500	2.45
日本	投資証券	産業ファンド投資法人	9,622	190,435.38	1,832,369,226	183,800	1,768,523,600	2.39
日本	投資証券	積水ハウス・リート投資法人	19,568	77,452.61	1,515,592,672	84,400	1,651,539,200	2.23
日本	投資証券	日本アコモデーションファンド投資法人	2,223	612,984.32	1,362,664,143	683,000	1,518,309,000	2.05
日本	投資証券	アクティブピア・プロパティーズ投資法人	3,399	381,360.98	1,296,245,971	432,500	1,470,067,500	1.98
日本	投資証券	日本ロジスティクスファンド投資法人	4,342	312,597.78	1,357,299,560	330,500	1,435,031,000	1.94
日本	投資証券	ジャパン・ホテル・リート投資法人	20,764	56,797.87	1,179,350,972	68,800	1,428,563,200	1.93
日本	投資証券	三井不動産ロジスティクスパーク投資法人	2,544	576,148.78	1,465,722,496	545,000	1,386,480,000	1.87
日本	投資証券	ケネディクス・オフィス投資法人	1,892	665,291.82	1,258,732,123	720,000	1,362,240,000	1.84
日本	投資証券	ラサールロジポート投資法人	7,882	178,916.07	1,410,216,463	172,100	1,356,492,200	1.83
日本	投資証券	フロンティア不動産投資法人	2,389	476,324.22	1,137,938,561	533,000	1,273,337,000	1.72

日本	投資証券	インヴィンシブル投資法人	28,340	36,349.69	1,030,150,214	42,900	1,215,786,000	1.64
日本	投資証券	森ヒルズリート投資法人	7,572	141,392.44	1,070,623,555	156,400	1,184,260,800	1.60
日本	投資証券	イオンリート投資法人	7,128	145,423.55	1,036,579,064	157,200	1,120,521,600	1.51
日本	投資証券	大和証券リビング投資法人	8,712	108,129.46	942,023,855	124,300	1,082,901,600	1.46
日本	投資証券	ケネディクス・レジデンシャル・ネクスト投資法人	4,618	201,099.57	928,677,814	226,100	1,044,129,800	1.41
日本	投資証券	コンフォリア・レジデンシャル投資法人	2,950	309,983.01	914,449,879	341,500	1,007,425,000	1.36
日本	投資証券	ヒューリックリート投資法人	6,024	162,034.17	976,093,840	166,000	999,984,000	1.35
日本	投資証券	三菱地所物流リート投資法人	1,987	451,277.18	896,687,756	478,500	950,779,500	1.28
日本	投資証券	大和証券オフィス投資法人	1,346	681,442.8	917,222,008	704,000	947,584,000	1.28

(注) 投資比率は、ファンドの純資産総額に対する当該銘柄の評価金額の比率です。

b 全銘柄の種類／業種別投資比率

令和 4 年 8 月 31 日現在

種類	投資比率 (%)
投資証券	98.10
合計	98.10

(注) 投資比率は、ファンドの純資産総額に対する当該種類または業種の評価金額の比率です。

投資不動産物件

該当事項はありません。

その他投資資産の主要なもの

令和 4 年 8 月 31 日現在

資産の種類	取引所名	資産の名称	建別	数量	通貨	簿価金額 (円)	評価金額 (円)	投資比率 (%)
不動産投信指数先物取引	大阪取引所	東証REIT 22年09月限	買建	664	円	1,326,231,950	1,350,244,000	1.82

(注) 投資比率は、ファンドの純資産総額に対する当該投資資産の評価金額の比率です。

MUAM G-REITマザーファンド

投資状況

令和 4 年 8 月 31 日現在

(単位：円)

資産の種類	国／地域	時価合計	投資比率 (%)
投資証券	アメリカ	65,808,749,718	76.15
	オーストラリア	5,535,807,170	6.41
	イギリス	4,219,001,226	4.88
	シンガポール	2,897,077,367	3.35
	カナダ	1,556,304,658	1.80
	フランス	1,269,446,977	1.47
	香港	1,253,846,048	1.45
	ベルギー	944,597,046	1.09

	スペイン	311,544,436	0.36
	ニュージーランド	309,370,029	0.36
	韓国	187,688,474	0.22
	オランダ	142,061,683	0.16
	イスラエル	119,735,560	0.14
	ドイツ	42,733,026	0.05
	アイルランド	30,365,716	0.04
	イタリア	10,761,400	0.01
	小計	84,639,090,534	97.95
コール・ローン、その他資産 (負債控除後)	—	1,775,337,252	2.05
純資産総額		86,414,427,786	100.00

(注) 投資比率とは、ファンドの純資産総額に対する当該資産の時価の比率をいいます。

その他の資産の投資状況

令和 4 年 8 月 31 日現在

(単位：円)

資産の種類	建別	国/地域	時価合計	投資比率 (%)
不動産投信指数先物取引	買建	アメリカ	1,965,192,540	2.27

(注) 投資比率とは、ファンドの純資産総額に対する当該資産の時価の比率をいいます。

投資資産

投資有価証券の主要銘柄

a 評価額上位 30 銘柄

令和 4 年 8 月 31 日現在

国/地域	種類	銘柄名	数量	簿価 単価 (円)	簿価 金額 (円)	評価 単価 (円)	評価 金額 (円)	投資 比率 (%)
アメリカ	投資証券	PROLOGIS INC	333,648	21,784.17	7,268,247,451	17,418.85	5,811,767,634	6.73
アメリカ	投資証券	EQUINIX INC	41,026	109,905.00	4,508,962,554	90,926.03	3,730,331,336	4.32
アメリカ	投資証券	PUBLIC STORAGE	68,835	50,062.15	3,446,028,567	46,094.47	3,172,913,187	3.67
アメリカ	投資証券	REALTY INCOME CORP	271,315	9,868.26	2,677,407,474	9,561.31	2,594,127,121	3.00
アメリカ	投資証券	DIGITAL REALTY TRUST INC	128,337	22,683.82	2,911,173,476	17,163.78	2,202,748,072	2.55
アメリカ	投資証券	WELLTOWER INC	204,782	12,070.92	2,471,908,684	10,551.12	2,160,681,360	2.50
アメリカ	投資証券	SIMON PROPERTY GROUP INC	148,105	21,659.91	3,207,941,381	14,388.40	2,130,995,122	2.47
アメリカ	投資証券	VICI PROPERTIES INC	434,167	4,145.89	1,800,009,926	4,587.26	1,991,639,821	2.30
アメリカ	投資証券	AVALONBAY COMMUNITIES INC	63,037	34,561.93	2,178,680,951	28,157.13	1,774,941,590	2.05
アメリカ	投資証券	EXTRA SPACE STORAGE INC	60,545	29,956.46	1,813,714,281	27,874.33	1,687,651,558	1.95
アメリカ	投資証券	EQUITY RESIDENTIAL	154,291	12,508.56	1,929,959,684	10,219.80	1,576,823,717	1.82
オーストラリア	投資証券	GOODMAN GROUP	768,568	2,459.77	1,890,505,611	1,917.07	1,473,399,424	1.71
アメリカ	投資証券	ALEXANDRIA REAL ESTATE EQUIT	67,138	29,301.53	1,967,246,487	21,346.24	1,433,144,358	1.66
アメリカ	投資証券	DUKE REALTY CORP	173,408	8,642.86	1,498,742,457	8,236.00	1,428,189,727	1.65
アメリカ	投資証券	INVITATION HOMES INC	275,206	6,082.82	1,674,031,191	4,993.45	1,374,228,116	1.59

アメリカ	投資証券	MID-AMERICA APARTMENT COMM	52,053	30,646.40	1,595,237,100	23,263.50	1,210,934,981	1.40
アメリカ	投資証券	VENTAS INC	180,468	7,379.46	1,331,757,793	6,591.85	1,189,619,159	1.38
アメリカ	投資証券	SUN COMMUNITIES INC	54,844	27,661.84	1,517,086,258	21,555.57	1,182,194,158	1.37
アメリカ	投資証券	ESSEX PROPERTY TRUST INC	29,465	48,257.18	1,421,898,019	36,921.32	1,087,886,927	1.26
香港	投資証券	LINK REIT	955,100	1,216.39	1,161,777,241	1,084.32	1,035,637,852	1.20
アメリカ	投資証券	WP CAREY INC	87,092	11,294.91	983,697,061	11,711.46	1,019,974,683	1.18
アメリカ	投資証券	IRON MOUNTAIN INC	131,077	7,010.73	918,946,052	7,344.61	962,710,415	1.11
アメリカ	投資証券	HEALTHPEAK PROPERTIES INC	243,765	4,933.22	1,202,547,737	3,644.58	888,421,702	1.03
アメリカ	投資証券	CAMDEN PROPERTY TRUST	48,052	23,586.45	1,133,376,386	18,075.96	868,586,304	1.01
イギリス	投資証券	SEGRO PLC	543,253	2,175.07	1,181,617,595	1,558.78	846,812,563	0.98
アメリカ	投資証券	UDR INC	135,018	8,211.06	1,108,641,871	6,218.94	839,669,084	0.97
アメリカ	投資証券	KIMCO REALTY CORP	279,223	3,435.20	959,187,935	2,972.22	829,914,196	0.96
アメリカ	投資証券	HOST HOTELS & RESORTS INC	323,601	2,484.87	804,109,044	2,477.31	801,662,615	0.93
アメリカ	投資証券	EQUITY LIFESTYLE PROPERTIES	78,049	11,594.87	904,968,535	9,896.79	772,435,008	0.89
アメリカ	投資証券	GAMING AND LEISURE PROPERTIE	106,123	6,726.66	713,853,537	6,769.30	718,378,732	0.83

(注) 投資比率は、ファンドの純資産総額に対する当該銘柄の評価金額の比率です。

b 全銘柄の種類／業種別投資比率

令和 4 年 8 月 31 日現在

種類	投資比率 (%)
投資証券	97.95
合計	97.95

(注) 投資比率は、ファンドの純資産総額に対する当該種類または業種の評価金額の比率です。

投資不動産物件

該当事項はありません。

その他投資資産の主要なもの

令和 4 年 8 月 31 日現在

資産の種類	地域	取引所名	資産の名称	建別	数量	通貨	簿価金額	簿価金額 (円)	評価金額	評価金額 (円)	投資比率 (%)
不動産 投信指 数先物 取引	アメリカ	シカゴ商品 取引所	DJREIT2209	買建	387	アメリカ ドル	14,916,240.1	2,067,838,365	14,175,810	1,965,192,540	2.27

(注) 投資比率は、ファンドの純資産総額に対する当該投資資産の評価金額の比率です。

コモディティインデックスマザーファンド

投資状況

令和 4 年 8 月 31 日現在

(単位：円)

資産の種類	国／地域	時価合計	投資比率 (%)
投資証券	ドイツ	16,878,863,503	99.44
コール・ローン、その他資産 (負債控除後)	—	94,506,384	0.56

純資産総額	16,973,369,887	100.00
-------	----------------	--------

(注) 投資比率とは、ファンドの純資産総額に対する当該資産の時価の比率をいいます。

投資資産

投資有価証券の主要銘柄

a 評価額上位30銘柄

令和4年8月31日現在

国／地域	種類	銘柄名	数量	簿価単価(円)	簿価金額(円)	評価単価(円)	評価金額(円)	投資比率(%)
ドイツ	投資証券	ISH DIV COMDTY SWAP DE	3,935,953	3,701.60	14,569,340,096	4,288.38	16,878,863,503	99.44

(注) 投資比率は、ファンドの純資産総額に対する当該銘柄の評価金額の比率です。

b 全銘柄の種類／業種別投資比率

令和4年8月31日現在

種類	投資比率(%)
投資証券	99.44
合計	99.44

(注) 投資比率は、ファンドの純資産総額に対する当該種類または業種の評価金額の比率です。

投資不動産物件

該当事項はありません。

その他投資資産の主要なもの

該当事項はありません。

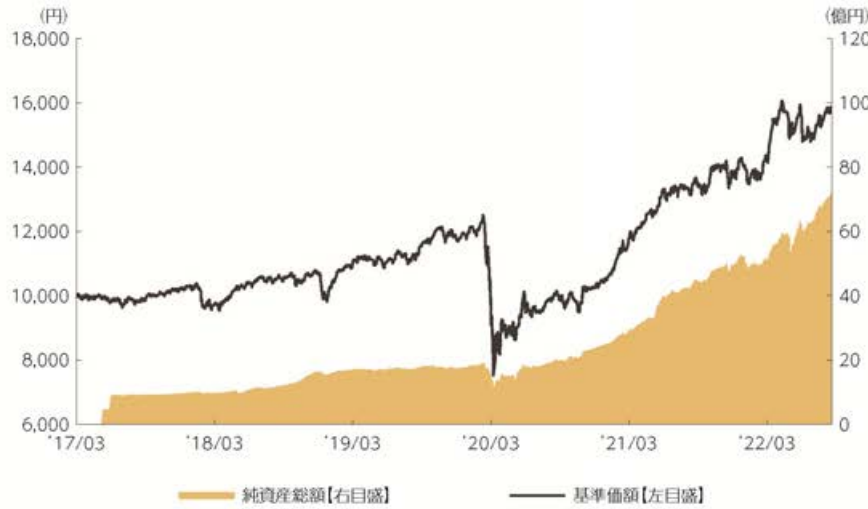
《参考情報》



運用実績

2022年8月31日現在

■基準価額・純資産の推移 2017年3月13日(設定日)～2022年8月31日



- 基準価額は10,000を起点として表示
- 基準価額は運用報酬(信託報酬)控除後です。

■基準価額・純資産

基準価額	15,688円
純資産総額	70.9億円

•純資産総額は表示桁未満切捨て

■分配の推移

2022年 2月	0円
2021年 2月	0円
2020年 2月	0円
2019年 2月	0円
2018年 2月	0円
設定来累計	0円

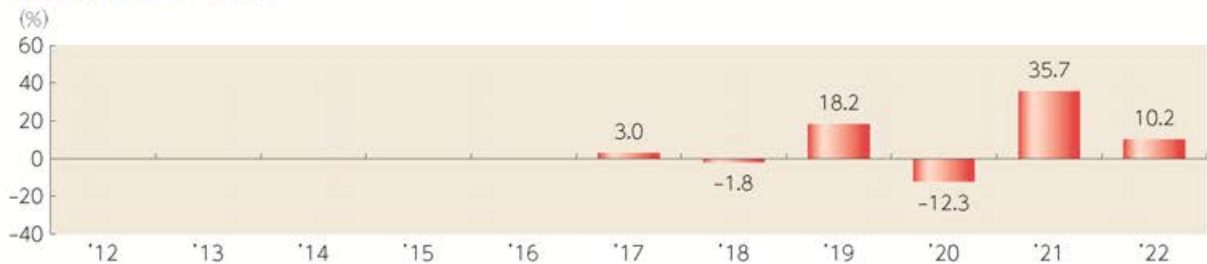
•分配金は1万口当たり、税引前

■主要な資産の状況

組入上位銘柄	比率
1 東証REIT指数マザーファンド	37.9%
2 MUAM G-REITマザーファンド	36.8%
3 コモディティインデックスマザーファンド	23.3%

•比率はファンドの純資産総額に対する投資比率(小数点第二位四捨五入)

■年間収益率の推移



- 収益率は基準価額で計算
- 2017年は設定日から年末までの、2022年は年初から8月31日までの収益率を表示
- ファンドにベンチマークはありません。

上記は、過去の実績であり、将来の投資成果を保証するものではありません。
運用状況等は、委託会社のホームページ等で開示している場合があります。

第2【管理及び運営】

1【申込（販売）手続等】

①申込みの受付

原則として、いつでも申込みができます。

ただし、以下の日は申込みできません。

ニューヨーク証券取引所の休業日の前営業日

ニューヨークの銀行の休業日の前営業日

ロンドン証券取引所の休業日の前営業日

ロンドンの銀行の休業日の前営業日

取得申込者の受益権は、振替機関等の振替口座簿に記載または記録されます。

②申込単位

販売会社が定める単位

③申込価額

取得申込受付日の翌々営業日の基準価額

④申込価額の算出頻度

原則として、委託会社の営業日に計算されます。

⑤申込単位・申込価額の照会方法

申込単位および申込価額は、販売会社にてご確認いただけます。

また、下記においてもご照会いただけます。

三菱UFJ国際投信株式会社

お客様専用フリーダイヤル 0120-151034

（受付時間：営業日の9:00～17:00）

なお、申込価額は委託会社のホームページでもご覧いただけます。

ホームページアドレス <https://www.am.mufg.jp/>

⑥申込手数料

ありません。

⑦申込方法

取得申込者は、販売会社取引口座を開設のうえ、申込みを行うものとします。

取得申込者は、申込金額を販売会社が定める日までに支払うものとします。

なお、申込みには分配金受取コース（一般コース）と分配金再投資コース（累積投資コース）があります。申込みコースの取扱いは販売会社により異なる場合があります。

⑧申込受付時間

取得の申込みは、申込期間において、原則として販売会社の営業日の午後3時までに、販売会社所定の方法で行われます。取得申込みが行われ、かつ当該取得申込みに係る販売会社所定の事務手続きが完了したものを当日の受付分とします。当該時刻を過ぎての申込みに関しては販売会社にご確認ください。

⑨取得申込みの受付の中止および取消し

金融商品取引所等における取引の停止、外国為替取引の停止、その他やむを得ない事情（投資対象証券の取得の制限等）があるときは、取得申込みの受付を中止することおよびすでに受け付けた取得申込みの受付を取り消すことがあります。

また、信託金の限度額に達しない場合でも、ファンドの運用規模・運用効率等を勘案し、市況動向

や資金流入の動向等に応じて、取得の申込みの受付を中止することがあります。

※申込（販売）手続等の詳細に関しては販売会社にご確認ください。

2【換金（解約）手続等】

①解約の受付

原則として、いつでも解約の請求ができます。

ただし、以下の日は解約の請求ができません。

ニューヨーク証券取引所の休業日の前営業日

ニューヨークの銀行の休業日の前営業日

ロンドン証券取引所の休業日の前営業日

ロンドンの銀行の休業日の前営業日

受益者の解約請求に係る受益権の口数の減少は、振替機関等の振替口座簿に記載または記録されません。

②解約単位

販売会社が定める単位

③解約価額

解約請求受付日の翌々営業日の基準価額

④信託財産留保額

ありません。

⑤解約価額の算出頻度

原則として、委託会社の営業日に計算されます。

⑥解約価額の照会方法

解約価額は、販売会社にてご確認ください。

なお、下記においてもご照会いただけます。

三菱UFJ国際投信株式会社

お客様専用フリーダイヤル 0120-151034

（受付時間：営業日の9:00～17:00）

ホームページアドレス <https://www.am.mufg.jp/>

⑦支払開始日

解約代金は、原則として解約請求受付日から起算して7営業日目から販売会社において支払います。

⑧解約請求受付時間

解約の請求は、原則として販売会社の営業日の午後3時までに、販売会社所定の方法で行われます。

解約請求が行われ、かつ当該換金請求に係る販売会社所定の事務手続きが完了したものを当日の受付分とします。当該時刻を過ぎての請求に関しては販売会社にご確認ください。

⑨解約請求受付の中止および取消し

委託会社は、金融商品取引所等における取引の停止、外国為替取引の停止、その他やむを得ない事情（投資対象証券の換金の制限等）があるときは、解約請求の受付を中止することおよびすでに受け付けた解約請求を取り消すことがあります。その場合には、受益者は、当該受付中止以前に行った当日の解約請求を撤回できます。ただし、受益者がその解約請求を撤回しない場合には、当該受付中止を解除した後の最初の基準価額の計算日に解約請求を受け付けたものとし、また、市況動向等により、大口の解約請求に制限を設ける場合があります。

※換金（解約）手続等の詳細に関しては販売会社にご確認ください。

3 【資産管理等の概要】

(1) 【資産の評価】

①基準価額の算出方法

基準価額＝信託財産の純資産総額÷受益権総口数

なお、便宜上1万口あたりに換算した価額で表示することがあります。

「信託財産の純資産総額」とは、信託財産に属する資産（受入担保金代用有価証券および借入有価証券を除きます。）を法令および一般社団法人投資信託協会規則にしたがって時価または一部償却原価法により評価して得た信託財産の資産総額から負債総額を控除した金額をいいます。

（資産の評価方法）

・株式／上場投資信託証券／不動産投資信託証券

原則として、金融商品取引所における計算日の最終相場（外国で取引されているものについては、原則として、金融商品取引所における計算時に知りうる直近の日の最終相場）で評価します。

・転換社債／転換社債型新株予約権付社債

原則として、金融商品取引所における計算日の最終相場、計算日に入手した日本証券業協会発表の売買参考統計値（平均値）、金融商品取引業者・銀行等の提示する価額または価格情報会社の提供する価額のいずれかの価額（外国で取引されているものについては、原則として、計算日に入手した日本証券業協会発表の売買参考統計値（平均値）、金融商品取引業者・銀行等の提示する価額または価格情報会社の提供する価額のいずれかの価額）で評価します。

・公社債等

原則として、計算日に入手した日本証券業協会発表の売買参考統計値（平均値）、金融商品取引業者・銀行等の提示する価額（売気配相場を除く。）または価格情報会社の提供する価額のいずれかの価額で評価します。

残存期間1年以内の公社債等については、一部償却原価法による評価を適用することができます。

・マザーファンド

計算日における基準価額で評価します。

・投資信託証券（上場投資信託証券／不動産投資信託証券を除く。）

原則として、計算日に知りうる直近の日の基準価額で評価します。

・外貨建資産

原則として、わが国における計算日の対顧客電信売買相場の仲値により円換算します。

・外国為替予約取引

原則として、わが国における計算日の対顧客先物売買相場の仲値により評価します。

・市場デリバティブ取引

原則として、金融商品取引所が発表する計算日の清算値段等で評価します。

②基準価額の算出頻度

原則として、委託会社の営業日に計算されます。

③基準価額の照会方法

基準価額は、販売会社にてご確認いただけます。

なお、下記においてもご照会いただけます。

三菱UFJ国際投信株式会社

お客様専用フリーダイヤル 0120-151034

（受付時間：営業日の9:00～17:00）

ホームページアドレス <https://www.am.mufg.jp/>

(2) 【保管】

該当事項はありません。

(3)【信託期間】

2027年2月5日まで（2017年3月13日設定）

ただし、後記「ファンドの償還条件等」の規定によりファンドを償還させることがあります。また、委託会社は、信託期間満了前に、信託期間の延長が受益者に有利であると認めたときは、受託会社と合意のうえ、信託期間を延長することができます。

(4)【計算期間】

毎年2月6日から翌年2月5日まで

ただし、各計算期間終了日に該当する日（以下「該当日」といいます。）が休業日の場合、各計算期間終了日は該当日の翌営業日とし、その翌日より次の計算期間が開始されるものとします。

なお、最終計算期間の終了日は、ファンドの信託期間の終了日とします。

(5)【その他】

①ファンドの償還条件等

委託会社は、以下の場合には、法令および信託約款に定める手続きにしたがい、受託会社と合意のうえ、ファンドを償還させることができます。（任意償還）

- ・受益権の口数が10億口を下回るようになった場合
- ・信託期間中において、ファンドを償還させることが受益者のため有利であると認めるとき、またはやむを得ない事情が発生したとき

このほか、監督官庁よりファンドの償還の命令を受けたとき、委託会社の登録取消・解散・業務廃止のときは、原則として、ファンドを償還させます。

委託会社は、ファンドを償還しようとするときは、あらかじめその旨を監督官庁に届け出ます。

②信託約款の変更等

委託会社は、受益者の利益のため必要と認めるとき、またはやむを得ない事情が発生したときは、法令および信託約款に定める手続きにしたがい、受託会社と合意のうえ、信託約款を変更することまたは受託会社を同一とする他ファンドとの併合を行うことができます。委託会社は、変更または併合しようとするときは、あらかじめその旨およびその内容を監督官庁に届け出ます。

委託会社は、監督官庁の命令に基づいて信託約款を変更しようとするときは、上記の手続きにしたがいます。

③ファンドの償還等に関する開示方法

委託会社は、ファンドの任意償還（信託契約に係るすべての受益者が書面または電磁的記録により同意の意思表示をしたとき、また、信託財産の状態に照らし、真にやむを得ない事情が生じている場合であって、書面決議の手続を行うことが困難な場合を除きます。）、信託約款の変更または併合

（変更にあつては、その変更の内容が重大なものに該当する場合に限り、併合にあつては、その併合が受益者の利益に及ぼす影響が軽微なものに該当する場合を除きます。以下、「重大な約款変更等」といいます。）をしようとする場合には、書面による決議（「書面決議」といいます。）を行います。この場合において、あらかじめ、書面決議の日ならびに任意償還等の内容およびその理由などの事項を定め、当該決議の日の2週間前までに、受益者に対し書面をもって書面決議の通知を發します。受益者は受益権の口数に応じて、議決権を有し、これを行使することができます。なお、受益者が議決権を行使しないときは書面決議について賛成するものとみなします。書面決議は、議決権を行使することができる受益者の議決権の3分の2以上をもって行います。書面決議の効力は、ファンドのすべての受益者に対してその効力を生じます。

併合に係るいずれかのファンドにおいて、書面決議が否決された場合、併合を行うことはできません。

④反対受益者の受益権買取請求の不適用

委託会社がファンドの任意償還、重大な約款変更等を行う場合、書面決議において反対した受益者は、受託会社に対し、自己に帰属する受益権を、信託財産をもって買い取るべき旨を請求することができます。この規定は、受益者が自己に帰属する受益権についてその全部または一部の償還を請求したときに、委託会社が信託約款の規定に基づいて信託契約の一部解約をすることにより当該請求に応じることとする場合には適用しません。

⑤関係法人との契約の更改

委託会社と販売会社との間で締結された「投資信託受益権の取扱に関する契約」の契約期間は、契約締結日から1年とします。ただし双方から契約満了日の3ヵ月前までに別段の意思表示のないときは、さらに1年間延長するものとし、その後も同様とします。

⑥運用報告書

委託会社は、毎計算期間の末日および償還時に、交付運用報告書を作成し、原則として受益者に交付します。なお、信託約款の内容に委託会社が重要と判断した変更、ファンドの任意償還等があった場合は、その内容を交付運用報告書に記載します。

⑦委託会社の事業の譲渡および承継に伴う取扱い

委託会社は、事業の全部または一部を譲渡することがあり、これに伴い、この信託契約に関する事業を譲渡することがあります。また、委託会社は、分割により事業の全部または一部を承継させることがあり、これに伴い、この信託契約に関する事業を承継させることがあります。

⑧受託会社の辞任および解任に伴う取扱い

受託会社は、委託会社の承諾を受けてその任務を辞任することができます。受託会社はその任務に違反して信託財産に著しい損害を与えたことその他重要な事由があるときは、委託会社または受益者は、裁判所に受託会社の解任を申立てることができます。受託会社が辞任した場合、または裁判所が受託会社を解任した場合、委託会社は、信託約款の規定にしたがい、新受託会社を選任します。なお、受益者は、上記によって行う場合を除き、受託会社を解任することはできないものとします。委託会社が新受託会社を選任できないときは、委託会社はファンドを償還させます。

⑨信託事務の再信託

受託会社は、ファンドに係る信託事務の処理の一部について再信託受託会社と再信託契約を締結し、これを委託することがあります。その場合には、再信託に係る契約書類に基づいて所定の事務を行います。

⑩公告

委託会社が受益者に対してする公告は、電子公告の方法により行い、次のアドレスに掲載します。

<https://www.am.mufg.jp/>

なお、電子公告による公告をすることができない事故その他やむを得ない事由が生じた場合の公告は、日本経済新聞に掲載します。

4【受益者の権利等】

受益者の有する主な権利は以下の通りです。

(1) 収益分配金に対する受領権

受益者は、収益分配金を持ち分に応じて受領する権利を有します。

①分配金受取コース（一般コース）

収益分配金は、税金を差引いた後、毎計算期間の終了日後1ヵ月以内の委託会社の指定する日（原則として決算日から起算して5営業日以内）から、販売会社において、受益者に支払います。

ただし、受益者が、収益分配金について支払開始日から5年間その支払いの請求を行わない場合はその権利を失い、その金銭は委託会社に帰属します。

②分配金再投資コース（累積投資コース）

収益分配金は、税金を差引いた後、「累積投資契約」に基づいて、決算日の基準価額により自動的に無手数料で全額再投資されます。

(2) 償還金に対する受領権

受益者は、償還金を持ち分に応じて受領する権利を有します。

償還金は、信託終了日後1ヵ月以内の委託会社の指定する日（原則として償還日（休業日の場合は翌営業日）から起算して5営業日以内）から、販売会社において、受益者に支払います。

ただし、受益者が、償還金について支払開始日から10年間その支払いの請求を行わない場合はその権利を失い、その金銭は委託会社に帰属します。

(3) 換金（解約）請求権

受益者は、自己に帰属する受益権につき、換金（解約）請求する権利を有します。

くわしくは「第2 管理及び運営 2 換金（解約）手続等」を参照してください。

第3【ファンドの経理状況】

- 1 当ファンドの財務諸表は、「財務諸表等の用語、様式及び作成方法に関する規則」（昭和 38 年大蔵省令第 59 号）ならびに同規則第 2 条の 2 の規定により、「投資信託財産の計算に関する規則」（平成 12 年総理府令第 133 号）に基づいて作成しております。
なお、財務諸表に記載している金額は、円単位で表示しております。
- 2 当ファンドは、金融商品取引法第 193 条の 2 第 1 項の規定に基づき、当期（令和 3 年 2 月 6 日から令和 4 年 2 月 7 日まで）の財務諸表について、PwC あらた有限責任監査法人により監査を受けております。

独立監査人の監査報告書

令和4年3月16日

三菱UFJ国際投信株式会社
取締役会 御中

PwCあらた有限責任監査法人

東京事務所
指定有限責任社員
業務執行社員 公認会計士 鶴田 光夫

指定有限責任社員
業務執行社員 公認会計士 和田 渉

監査意見

当監査法人は、金融商品取引法第193条の2第1項の規定に基づく監査証明を行うため、「ファンドの経理状況」に掲げられているオルタナティブ資産セレクション（ラップ向け）の令和3年2月6日から令和4年2月7日までの計算期間の財務諸表、すなわち、貸借対照表、損益及び剰余金計算書、注記表並びに附属明細表について監査を行った。

当監査法人は、上記の財務諸表が、我が国において一般に公正妥当と認められる企業会計の基準に準拠して、オルタナティブ資産セレクション（ラップ向け）の令和4年2月7日現在の信託財産の状態及び同日をもって終了する計算期間の損益の状況を、全ての重要な点において適正に表示しているものと認める。

監査意見の根拠

当監査法人は、我が国において一般に公正妥当と認められる監査の基準に準拠して監査を行った。監査の基準における当監査法人の責任は、「財務諸表監査における監査人の責任」に記載されている。当監査法人は、我が国における職業倫理に関する規定に従って、三菱UFJ国際投信株式会社及びファンドから独立しており、また、監査人としてのその他の倫理上の責任を果たしている。当監査法人は、意見表明の基礎となる十分かつ適切な監査証拠を入手したと判断している。

財務諸表に対する経営者の責任

経営者の責任は、我が国において一般に公正妥当と認められる企業会計の基準に準拠して財務諸表を作成し適正に表示することにある。これには、不正又は誤謬による重要な虚偽表示のない財務諸表を作成し適正に表示するために経営者が必要と判断した内部統制を整備及び運用することが含まれる。

財務諸表を作成するに当たり、経営者は、継続企業の前提に基づき財務諸表を作成することが適切であるかどうかを評価し、我が国において一般に公正妥当と認められる企業会計の基準に基づいて継続企業に関する事項を開示する必要がある場合には当該事項を開示する責任がある。

財務諸表監査における監査人の責任

監査人の責任は、監査人が実施した監査に基づいて、全体としての財務諸表に不正又は誤謬による重要な虚偽表示がないかどうかについて合理的な保証を得て、監査報告書において独立の立場から財務諸表に対する意見を表明することにある。虚偽表示は、不正又は誤謬により発生する可能性があり、個別に又は集計すると、財務諸表の利用者の意思決定に影響を与えると合理的に見込まれる場合に、重要性があると判断される。

監査人は、我が国において一般に公正妥当と認められる監査の基準に従って、監査の過程を通じて、職業的専門家としての判断を行い、職業的懐疑心を保持して以下を実施する。

- 不正又は誤謬による重要な虚偽表示リスクを識別し、評価する。また、重要な虚偽表示リスクに対応した監査手続を立案し、実施する。監査手続の選択及び適用は監査人の判断による。さらに、意見表明の基礎となる十分かつ適切な監査証拠を入手する。
- 財務諸表監査の目的は、内部統制の有効性について意見表明するためのものではないが、監査人は、リスク評価の実施に際して、状況に応じた適切な監査手続を立案するために、監査に関連する内部統制を検討する。
- 経営者が採用した会計方針及びその適用方法の適切性、並びに経営者によって行われた会計上の見積りの合理性及び関連する注記事項の妥当性を評価する。
- 経営者が継続企業を前提として財務諸表を作成することが適切であるかどうか、また、入手した監査証拠に基づき、継続企業の前提に重要な疑義を生じさせるような事象又は状況に関して重要な不確実性が認められるかどうか結論付ける。継続企業の前提に関する重要な不確実性が認められる場合は、監査報告書において財務諸表の注記事項に注意を喚起すること、又は重要な不

確実性に関する財務諸表の注記事項が適切でない場合は、財務諸表に対して除外事項付意見を表明することが求められている。監査人の結論は、監査報告書日までに入手した監査証拠に基づいているが、将来の事象や状況により、ファンドは継続企業として存続できなくなる可能性がある。

- ・ 財務諸表の表示及び注記事項が、我が国において一般に公正妥当と認められる企業会計の基準に準拠しているかどうかとともに、関連する注記事項を含めた財務諸表の表示、構成及び内容、並びに財務諸表が基礎となる取引や会計事象を適正に表示しているかどうかを評価する。

監査人は、経営者に対して、計画した監査の範囲とその実施時期、監査の実施過程で識別した内部統制の重要な不備を含む監査上の重要な発見事項、及び監査の基準で求められているその他の事項について報告を行う。

利害関係

三菱UFJ国際投信株式会社及びファンドと当監査法人又は業務執行社員との間には、公認会計士法の規定により記載すべき利害関係はない。

以 上

(注) 上記は、委託会社が、独立監査人の監査報告書の原本に記載された事項を電子化したものであり、その原本は委託会社が別途保管しております。なお、XBRL データは監査の対象に含まれていません。

1 【財務諸表】

【オルタナティブ資産セレクション（ラップ向け）】

(1) 【貸借対照表】

(単位：円)

	第4期 [令和3年2月5日現在]	第5期 [令和4年2月7日現在]
資産の部		
流動資産		
コール・ローン	58,983,971	116,860,546
親投資信託受益証券	2,603,101,346	4,871,350,365
未収入金	2,000,000	-
流動資産合計	2,664,085,317	4,988,210,911
資産合計	2,664,085,317	4,988,210,911
負債の部		
流動負債		
未払解約金	3,787,068	7,790,932
未払受託者報酬	486,683	1,061,444
未払委託者報酬	4,136,776	9,022,273
未払利息	10	52
その他未払費用	37,657	82,205
流動負債合計	8,448,194	17,956,906
負債合計	8,448,194	17,956,906
純資産の部		
元本等		
元本	2,410,425,466	3,600,363,842
剰余金		
期末剰余金又は期末欠損金（△）	245,211,657	1,369,890,163
（分配準備積立金）	234,610,595	822,132,954
元本等合計	2,655,637,123	4,970,254,005
純資産合計	2,655,637,123	4,970,254,005
負債純資産合計	2,664,085,317	4,988,210,911

(2) 【損益及び剰余金計算書】

(単位：円)

	第4期 自 令和2年2月6日 至 令和3年2月5日	第5期 自 令和3年2月6日 至 令和4年2月7日
営業収益		
受取利息	284	302
有価証券売買等損益	△18,857,787	789,969,019
営業収益合計	△18,857,503	789,969,321
営業費用		
支払利息	14,539	21,778
受託者報酬	847,175	1,807,262

委託者報酬	7,200,887	15,361,665
その他費用	65,531	139,938
営業費用合計	8,128,132	17,330,643
営業利益又は営業損失(△)	△26,985,635	772,638,678
経常利益又は経常損失(△)	△26,985,635	772,638,678
当期純利益又は当期純損失(△)	△26,985,635	772,638,678
一部解約に伴う当期純利益金額の分配額又は一部解約に伴う当期純損失金額の分配額(△)	△94,559,770	132,246,793
期首剰余金又は期首欠損金(△)	305,592,014	245,211,657
剰余金増加額又は欠損金減少額	-	609,546,699
当期追加信託に伴う剰余金増加額又は欠損金減少額	-	609,546,699
剰余金減少額又は欠損金増加額	127,954,492	125,260,078
当期一部解約に伴う剰余金減少額又は欠損金増加額	74,287,020	125,260,078
当期追加信託に伴う剰余金減少額又は欠損金増加額	53,667,472	-
分配金	-	-
期末剰余金又は期末欠損金(△)	245,211,657	1,369,890,163

(3)【注記表】

(重要な会計方針に係る事項に関する注記)

1. 有価証券の評価基準及び評価方法	親投資信託受益証券は時価で評価しております。時価評価にあたっては、基準価額で評価しております。
2. その他財務諸表作成のための基礎となる事項	ファンドの計算期間 当ファンドは、原則として毎年2月5日を計算期間の末日としておりますが、当計算期間においては当該日が休業日のため、当計算期間は令和3年2月6日から令和4年2月7日までとなっております。

(重要な会計上の見積りに関する注記)

財務諸表の作成にあたって行った会計上の見積りが翌計算期間の財務諸表に重要な影響を及ぼすリスクは識別していないため、注記を省略しております。

(貸借対照表に関する注記)

	第4期 [令和3年2月5日現在]	第5期 [令和4年2月7日現在]
1. 期首元本額	1,524,515,600円	2,410,425,466円
期中追加設定元本額	1,505,923,638円	1,984,714,380円
期中一部解約元本額	620,013,772円	794,776,004円
2. 受益権の総数	2,410,425,466口	3,600,363,842口

(損益及び剰余金計算書に関する注記)

第4期 自 令和2年2月6日 至 令和3年2月5日			第5期 自 令和3年2月6日 至 令和4年2月7日		
1. 分配金の計算過程			1. 分配金の計算過程		
項目			項目		
費用控除後の配当等収益額	A	49,694,256円	費用控除後の配当等収益額	A	94,115,015円
費用控除後・繰越欠損金補填後の有価証券売買等損益額	B	17,879,879円	費用控除後・繰越欠損金補填後の有価証券売買等損益額	B	546,276,870円
収益調整金額	C	273,737,395円	収益調整金額	C	580,614,861円
分配準備積立金額	D	167,036,460円	分配準備積立金額	D	181,741,069円
当ファンドの分配対象収益額	E=A+B+C+D	508,347,990円	当ファンドの分配対象収益額	E=A+B+C+D	1,402,747,815円

当ファンドの期末残存口数	F	2,410,425,466 口
1 万口当たり収益分配対象額	$G=E/F*10,000$	2,108 円
1 万口当たり分配金額	H	—円
収益分配金金額	$I=F*H/10,000$	—円

当ファンドの期末残存口数	F	3,600,363,842 口
1 万口当たり収益分配対象額	$G=E/F*10,000$	3,896 円
1 万口当たり分配金額	H	—円
収益分配金金額	$I=F*H/10,000$	—円

(金融商品に関する注記)

1 金融商品の状況に関する事項

区分	第4期 自 令和2年2月6日 至 令和3年2月5日	第5期 自 令和3年2月6日 至 令和4年2月7日
1. 金融商品に対する取組方針	当ファンドは、「投資信託及び投資法人に関する法律」(昭和26年法律第198号)第2条第4項に定める証券投資信託であり、有価証券等の金融商品への投資を信託約款に定める「運用の基本方針」に基づき行っております。	同左
2. 金融商品の内容及び当該金融商品に係るリスク	当ファンドは、親投資信託受益証券に投資しております。当該投資対象は、価格変動リスク等の市場リスク、信用リスクおよび流動性リスクに晒されております。	同左
3. 金融商品に係るリスク管理体制	ファンドのコンセプトに応じて、適切にコントロールするため、委託会社では、運用部門において、ファンドに含まれる各種投資リスクを常時把握しつつ、ファンドのコンセプトに沿ったリスクの範囲で運用を行っております。 また、運用部から独立した管理担当部署によりリスク運営状況のモニタリング等のリスク管理を行っており、この結果は運用管理委員会等を通じて運用部門にフィードバックされます。	同左

2 金融商品の時価等に関する事項

区分	第4期 [令和3年2月5日現在]	第5期 [令和4年2月7日現在]
1. 貸借対照表計上額、時価及びその差額	時価で計上しているためその差額はありませぬ。	同左
2. 時価の算定方法	(1) 有価証券 売買目的有価証券は、(重要な会計方針に係る事項に関する注記)に記載しております。 (2) デリバティブ取引 デリバティブ取引は、該当事項はありません。 (3) 上記以外の金融商品 上記以外の金融商品(コールローン等)は、短期間で決済され、時価は帳簿価額と近似していることから、当該金融商品の帳簿価額を時価としております。	(1) 有価証券 同左 (2) デリバティブ取引 同左 (3) 上記以外の金融商品 同左
3. 金融商品の時価等に関する事項についての補足説明	金融商品の時価の算定においては一定の前提条件等を採用しているため、異なる前提条件等によった場合、当該価額が異なることもあります。	同左

(有価証券に関する注記)

売買目的有価証券

種類	第4期 [令和3年2月5日現在]	第5期 [令和4年2月7日現在]
	当計算期間の損益に含まれた評価差額 (円)	当計算期間の損益に含まれた評価差額 (円)
親投資信託受益証券	111,620,593	667,863,032
合計	111,620,593	667,863,032

(デリバティブ取引に関する注記)

取引の時価等に関する事項

該当事項はありません。

(関連当事者との取引に関する注記)

該当事項はありません。

(1口当たり情報)

	第4期 [令和3年2月5日現在]	第5期 [令和4年2月7日現在]
1口当たり純資産額	1.1017円	1.3805円
(1万口当たり純資産額)	(11,017円)	(13,805円)

(4)【附属明細表】

第1 有価証券明細表

(1)株式

該当事項はありません。

(2)株式以外の有価証券

(単位：円)

種類	銘柄	口数	評価額	備考
親投資信託受益証券	MUAM G-REITマザーファンド	811,227,573	1,833,536,560	
	東証REIT指数マザーファンド	529,956,394	1,825,487,794	
	コモディティインデックスマザーファンド	1,196,649,898	1,212,326,011	
合計		2,537,833,865	4,871,350,365	

第2 信用取引契約残高明細表

該当事項はありません。

第3 デリバティブ取引及び為替予約取引の契約額等及び時価の状況表

該当事項はありません。

(参考)

当ファンドの主要投資対象の状況は以下の通りです。

なお、以下に記載した情報は、監査の対象外であります。

東証REIT指数マザーファンド

貸借対照表

(単位：円)

[令和4年2月7日現在]

資産の部	
流動資産	
コール・ローン	5,851,394,199
投資証券	61,888,214,300
未収配当金	533,897,863
未収利息	138,236
前払金	38,379,030
その他未収収益	365,546
差入委託証拠金	48,805,000
流動資産合計	68,361,194,174
資産合計	68,361,194,174
負債の部	
流動負債	
派生商品評価勘定	46,149,940
未払金	29,048,291
未払解約金	28,266,775
未払利息	2,614
受入担保金	5,550,678,420
流動負債合計	5,654,146,040
負債合計	5,654,146,040
純資産の部	
元本等	
元本	18,204,461,016
剰余金	
剰余金又は欠損金(△)	44,502,587,118
元本等合計	62,707,048,134
純資産合計	62,707,048,134
負債純資産合計	68,361,194,174

注記表

(重要な会計方針に係る事項に関する注記)

1. 有価証券の評価基準及び評価方法	投資証券は時価で評価しております。時価評価にあたっては、原則として金融商品取引所等における終値で評価しております。
2. デリバティブ等の評価基準及び評価方法	先物取引は金融商品取引所等における清算値段で評価しております。

(重要な会計上の見積りに関する注記)

財務諸表の作成にあたって行った会計上の見積りが翌期間の財務諸表に重要な影響を及ぼすリスクは識別していないため、注記を省略しております。

(貸借対照表に関する注記)

	[令和 4 年 2 月 7 日現在]
1. 期首	令和 3 年 2 月 6 日
期首元本額	13,878,765,940 円
期中追加設定元本額	7,896,002,048 円
期中一部解約元本額	3,570,306,972 円
元本の内訳※	
eMAXIS 国内リートインデックス	4,131,168,477 円
eMAXIS バランス (8資産均等型)	1,386,379,111 円
eMAXIS バランス (波乗り型)	154,454,068 円
三菱UFJ <DC>J-REITインデックスファンド	313,017,891 円
三菱UFJ プライムバランス (8資産) (確定拠出年金)	291,996,808 円
J-REITインデックスファンド (ラップ向け)	222,370,633 円
オルタナティブ資産セレクション (ラップ向け)	529,956,394 円
eMAXIS Slim バランス (8資産均等型)	4,769,344,986 円
つみたて8資産均等バランス	2,121,363,140 円
eMAXIS マイマネージャー 1970s	477,767 円
eMAXIS マイマネージャー 1980s	883,272 円
eMAXIS マイマネージャー 1990s	233,379 円
eMAXIS Slim 国内リートインデックス	2,641,376,764 円
ラップ向けインデックスf 国内リート	348,705,779 円
MUFG ウェルス・インサイト・ファンド (保守型)	51,257,034 円
MUFG ウェルス・インサイト・ファンド (標準型)	183,191,914 円
MUFG ウェルス・インサイト・ファンド (積極型)	57,107,813 円
ラップ向けアクティブアロケーションファンド	82,941 円
三菱UFJ アドバンスト・バランス (安定型)	2,964,387 円
三菱UFJ アドバンスト・バランス (安定成長型)	22,277,579 円
eMAXIS 最適化バランス (マイゴールキーパー)	20,820,710 円
eMAXIS 最適化バランス (マイディフェンダー)	30,773,973 円
eMAXIS 最適化バランス (マイミッドフィルダー)	119,770,296 円
eMAXIS 最適化バランス (マイフォワード)	97,140,474 円
eMAXIS 最適化バランス (マイストライカー)	38,280,004 円
世界8資産バランスファンドVL (適格機関投資家限定)	9,490,151 円
マルチアセット運用戦略ファンド (適格機関投資家限定)	24,733 円
MUKAM 3資産インカムバランスファンド (適格機関投資家転売制限付)	242,448,279 円
MUKAM アセットアロケーションファンド2020-07 (適格機関投資家限定)	44,959,438 円
MUKAM アセットアロケーションファンド2020-09 (適格機関投資家限定)	43,041,650 円
MUKAM アセットアロケーションファンド2020-11 (適格機関投資家限定)	43,399,881 円
MUKAM アセットアロケーションファンド2021-01 (適格機関投資家限定)	42,114,959 円
MUKAM アセットアロケーションファンド2021-03 (適格機関投資家限定)	40,167,036 円
MUKAM アセットアロケーションファンド2021-05 (適格機関投資家限定)	40,948,999 円
MUKAM アセットアロケーションファンド2021-07 (適格機関投資家限定)	38,839,879 円
MUKAM アセットアロケーションファンド2021-09 (適格機関投資家限定)	39,512,351 円
MUKAM アセットアロケーションファンド2021-11 (適格機関投資家限定)	40,293,189 円
MUKAM アセットアロケーションファンド2022-01 (適	43,824,877 円

格機関投資家限定) 合計	18,204,461,016 円
2. 貸付有価証券 貸借取引契約により以下の通り有価証券の貸付を行っております。 投資証券	5,238,828,300 円
3. 受益権の総数	18,204,461,016 口

※当該親投資信託受益証券を投資対象とする証券投資信託ごとの元本額

(金融商品に関する注記)

1 金融商品の状況に関する事項

区分	自 令和 3 年 2 月 6 日 至 令和 4 年 2 月 7 日
1. 金融商品に対する取組方針	当ファンドは、「投資信託及び投資法人に関する法律」(昭和 26 年法律第 198 号)第 2 条第 4 項に定める証券投資信託であり、有価証券等の金融商品への投資を信託約款に定める「運用の基本方針」に基づき行っております。
2. 金融商品の内容及び当該金融商品に係るリスク	当ファンドは、投資証券に投資しております。当該投資対象は、価格変動リスク等の市場リスク、信用リスクおよび流動性リスクに晒されております。 当ファンドは、運用の効率化を図るために、不動産投信指数先物取引を利用しております。当該デリバティブ取引は、価格変動リスク等の市場リスクおよび信用リスク等を有しております。
3. 金融商品に係るリスク管理体制	また、デリバティブ取引の時価等に関する事項についての契約額等は、あくまでもデリバティブ取引における名目的な契約額または計算上の想定元本であり、当該金額自体がデリバティブ取引のリスクの大きさを示すものではありません。 ファンドのコンセプトに応じて、適切にコントロールするため、委託会社では、運用部門において、ファンドに含まれる各種投資リスクを常時把握しつつ、ファンドのコンセプトに沿ったリスクの範囲で運用を行っております。 また、運用部から独立した管理担当部署によりリスク運営状況のモニタリング等のリスク管理を行っており、この結果は運用管理委員会等を通じて運用部門にフィードバックされます。

2 金融商品の時価等に関する事項

区分	[令和 4 年 2 月 7 日現在]
1. 貸借対照表計上額、時価及びその差額	時価で計上しているためその差額はありません。
2. 時価の算定方法	(1) 有価証券 売買目的有価証券は、(重要な会計方針に係る事項に関する注記)に記載しております。 (2) デリバティブ取引 デリバティブ取引は、(デリバティブ取引に関する注記)に記載しております。 (3) 上記以外の金融商品 上記以外の金融商品(コールローン等)は、短期間で決済され、時価は帳簿価額と近似していることから、当該金融商品の帳簿価額を時価としております。
3. 金融商品の時価等に関する事項についての補足説明	金融商品の時価の算定においては一定の前提条件等を採用しているため、異なる前提条件等によった場合、当該価額が異なることもあります。

(有価証券に関する注記)

売買目的有価証券

種類	[令和 4 年 2 月 7 日現在]
	当期間の損益に含まれた評価差額(円)
投資証券	147,160,020
合計	147,160,020

(注) 当期間の開始日は、当該親投資信託の期首日であります。

(デリバティブ取引に関する注記)
 取引の時価等に関する事項
 投資証券関連

[令和 4 年 2 月 7 日現在]

区分	種類	契約額等 (円)		時価 (円)	評価損益 (円)
			うち1年超		
市場取引	不動産投信指数先物取引 買建	863,119,030	—	817,000,000	△46,119,030
合計		863,119,030	—	817,000,000	△46,119,030

(注) 時価の算定方法

- 1 先物取引の時価については、以下のように評価しております。
原則として、直近の日の主たる取引所の発表する清算値段または終値で評価しております。このような時価が発表されていない場合には、最も近い終値や気配値等、原則に準ずる方法で評価しております。
 - 2 先物取引の残高は、契約額ベースで表示しております。
 - 3 契約額等には手数料相当額を含んでおりません。
- ※上記取引で、ヘッジ会計が適用されているものではありません。

(関連当事者との取引に関する注記)

該当事項はありません。

(1口当たり情報)

	[令和 4 年 2 月 7 日現在]
1口当たり純資産額	3.4446円
(1万口当たり純資産額)	(34,446円)

附属明細表

第1 有価証券明細表

(1) 株式

該当事項はありません。

(2) 株式以外の有価証券

(単位：円)

種類	銘柄	口数	評価額	備考
投資証券	エスコンジヤパンリート投資法人	1,181	161,206,500	貸付有価証券 189口
	サンケイリアルエステート投資法人	1,857	210,583,800	
	S O S i L A 物流リート投資法人	2,727	422,412,300	
	東海道リート投資法人	449	50,198,200	貸付有価証券 82口
	日本アコモデーションファンド投資法人	2,024	1,240,712,000	
	森ヒルズリート投資法人	6,894	959,644,800	貸付有価証券 1,331口

産業ファンド投資法人	8,323	1,538,922,700	貸付有価証券 1,491 口
アドバンス・レジデンス投資法人	5,862	1,943,253,000	貸付有価証券 1,099 口
ケネディクス・レジデンシャル・ネク スト投資法人	4,004	789,188,400	貸付有価証券 754 口
アクティビア・プロパティーズ投資法 人	3,125	1,207,812,500	
G L P 投資法人	18,988	3,341,888,000	
コンフォリア・レジデンシャル投資法 人	2,727	853,551,000	貸付有価証券 505 口
日本プロロジスリート投資法人	9,592	3,309,240,000	
星野リゾート・リート投資法人	983	646,814,000	
O n e リート投資法人	1,017	301,642,200	
イオンリート投資法人	6,895	1,017,702,000	貸付有価証券 1,173 口
ヒューリックリート投資法人	5,469	882,696,600	
日本リート投資法人	1,809	702,796,500	貸付有価証券 376 口
積水ハウス・リート投資法人	17,796	1,373,851,200	
トーセイ・リート投資法人	1,225	158,637,500	
ケネディクス商業リート投資法人	2,341	628,792,600	貸付有価証券 425 口
ヘルスケア&メディカル投資法人	1,436	200,609,200	貸付有価証券 247 口
サムティ・レジデンシャル投資法人	1,328	155,110,400	貸付有価証券 223 口
野村不動産マスターファンド投資法人	18,959	2,991,730,200	
いちごホテルリート投資法人	971	77,777,100	貸付有価証券 202 口
ラサールロジポート投資法人	7,177	1,268,893,600	
スターアジア不動産投資法人	6,059	372,628,500	貸付有価証券 1,100 口
マリモ地方創生リート投資法人	687	85,943,700	貸付有価証券 108 口
三井不動産ロジスティクスパーク投資 法人	2,309	1,306,894,000	貸付有価証券 332 口
大江戸温泉リート投資法人	946	63,760,400	
投資法人みらい	7,102	345,157,200	
森トラスト・ホテルリート投資法人	1,376	166,771,200	
三菱地所物流リート投資法人	1,490	654,855,000	
C R E ロジスティクスファンド投資法 人	2,271	446,478,600	貸付有価証券 316 口
ザイマックス・リート投資法人	851	108,162,100	

タカラレーベン不動産投資法人	2,312	270,735,200	
伊藤忠アドバンス・ロジスティクス投資法人	2,286	352,958,400	貸付有価証券 365 口
日本ビルファンド投資法人	6,835	4,422,245,000	貸付有価証券 1,120 口
ジャパンリアルエステイト投資法人	5,863	3,611,608,000	貸付有価証券 1,157 口
日本都市ファンド投資法人	29,581	2,816,111,200	
オリックス不動産投資法人	11,682	1,926,361,800	
日本プライムリアルティ投資法人	4,006	1,498,244,000	貸付有価証券 720 口
N T T都市開発リート投資法人	5,620	840,190,000	
東急リアル・エステート投資法人	3,931	714,655,800	貸付有価証券 775 口
グローバル・ワン不動産投資法人	4,071	453,916,500	貸付有価証券 803 口
ユナイテッド・アーバン投資法人	13,198	1,731,577,600	
森トラスト総合リート投資法人	4,190	579,058,000	貸付有価証券 827 口
インヴィンシブル投資法人	25,804	988,293,200	貸付有価証券 4,836 口
フロンティア不動産投資法人	2,055	991,537,500	貸付有価証券 384 口
平和不動産リート投資法人	3,798	534,378,600	
日本ロジスティクスファンド投資法人	3,831	1,208,680,500	貸付有価証券 756 口
福岡リート投資法人	3,032	491,184,000	
ケネディクス・オフィス投資法人	1,814	1,224,450,000	
いちごオフィスリート投資法人	4,804	397,290,800	
大和証券オフィス投資法人	1,239	849,954,000	
阪急阪神リート投資法人	2,648	390,315,200	
スターツプロシード投資法人	913	196,568,900	
大和ハウスリート投資法人	8,803	2,803,755,500	
ジャパン・ホテル・リート投資法人	17,961	1,052,514,600	貸付有価証券 3,726 口
大和証券リビング投資法人	7,922	859,537,000	貸付有価証券 1,459 口
ジャパンエクセレント投資法人	5,440	695,776,000	貸付有価証券 1,073 口
合計	341,889	61,888,214,300	

第2 信用取引契約残高明細表

該当事項はありません。

第3 デリバティブ取引及び為替予約取引の契約額等及び時価の状況表

(デリバティブ取引に関する注記)に記載しております。

MUAM G-REITマザーファンド

貸借対照表

(単位：円)

[令和4年2月7日現在]

資産の部	
流動資産	
預金	462,553,245
コール・ローン	52,774,324
投資証券	71,903,503,981
派生商品評価勘定	58,285
未収入金	750,323
未収配当金	80,687,405
流動資産合計	72,500,327,563
資産合計	72,500,327,563
負債の部	
流動負債	
派生商品評価勘定	11,781
未払解約金	6,932,922
未払利息	23
流動負債合計	6,944,726
負債合計	6,944,726
純資産の部	
元本等	
元本	32,074,257,281
剰余金	
剰余金又は欠損金(△)	40,419,125,556
元本等合計	72,493,382,837
純資産合計	72,493,382,837
負債純資産合計	72,500,327,563

注記表

(重要な会計方針に係る事項に関する注記)

1. 有価証券の評価基準及び評価方法	投資証券は時価で評価しております。時価評価にあたっては、原則として金融商品取引所等における終値で評価しております。
2. デリバティブ等の評価基準及び評価方法	為替予約取引は原則としてわが国における対顧客先物相場の仲値で評価しております。
3. その他財務諸表作成のための基礎となる事項	外貨建資産等の会計処理 「投資信託財産の計算に関する規則」第60条および第61条にしたがって処理しております。

(重要な会計上の見積りに関する注記)

財務諸表の作成にあたって行った会計上の見積りが翌期間の財務諸表に重要な影響を及ぼすリスクは識別していないため、注記を省略しております。

(貸借対照表に関する注記)

	[令和 4 年 2 月 7 日現在]
1. 期首	令和 3 年 2 月 6 日
期首元本額	26,316,037,825 円
期中追加設定元本額	10,550,322,976 円
期中一部解約元本額	4,792,103,520 円
元本の内訳※	
三菱UFJ 6資産バランスファンド(2ヵ月分配型)	116,505,321 円
三菱UFJ 6資産バランスファンド(成長型)	90,573,849 円
三菱UFJ 資産設計ファンド(分配型)	35,504,042 円
三菱UFJ 資産設計ファンド(バランス型)	64,327,176 円
三菱UFJ 資産設計ファンド(株式重視型)	30,735,795 円
ファンド・マネジャー(海外リート)	14,193,045 円
eMAXIS 先進国リートインデックス	5,994,572,801 円
eMAXIS バランス(8資産均等型)	2,082,323,813 円
eMAXIS バランス(波乗り型)	235,859,004 円
三菱UFJ <DC>先進国REITインデックスファンド	3,399,965,054 円
三菱UFJ プライムバランス(8資産)(確定拠出年金)	452,734,876 円
オルタナティブ資産セレクション(ラップ向け)	811,227,573 円
eMAXIS Slim バランス(8資産均等型)	7,067,550,839 円
つみたて8資産均等バランス	3,190,551,794 円
eMAXIS マイマネージャー 1970s	1,042,305 円
eMAXIS マイマネージャー 1980s	1,956,908 円
eMAXIS マイマネージャー 1990s	545,034 円
eMAXIS Slim 先進国リートインデックス	6,612,258,170 円
三菱UFJ 先進国リートインデックスファンド	72,255,173 円
ラップ向けインデックスf 先進国リート	832,546,499 円
MUFG ウェルス・インサイト・ファンド(保守型)	25,212,834 円
MUFG ウェルス・インサイト・ファンド(標準型)	116,917,513 円
MUFG ウェルス・インサイト・ファンド(積極型)	51,640,907 円
ラップ向けインデックスf 先進国リート(為替ヘッジあり)	417,292 円
三菱UFJ アドバンスト・バランス(安定型)	7,051,165 円
三菱UFJ アドバンスト・バランス(安定成長型)	34,400,995 円
eMAXIS 最適化バランス(マイゴールキーパー)	48,385,182 円
eMAXIS 最適化バランス(マイディフェンダー)	72,118,179 円
eMAXIS 最適化バランス(マイミッドフィルダー)	278,958,292 円
eMAXIS 最適化バランス(マイフォワード)	227,644,617 円
eMAXIS 最適化バランス(マイストライカー)	89,525,684 円
世界8資産バランスファンドVL(適格機関投資家限定)	14,714,322 円
マルチアセット運用戦略ファンド(適格機関投資家限定)	41,228 円
合計	32,074,257,281 円
2. 受益権の総数	32,074,257,281 口

※当該親投資信託受益証券を投資対象とする証券投資信託ごとの元本額

(金融商品に関する注記)

1 金融商品の状況に関する事項

区分	自 令和 3 年 2 月 6 日 至 令和 4 年 2 月 7 日
1. 金融商品に対する取組方針	当ファンドは、「投資信託及び投資法人に関する法律」(昭和 26 年法律第 198 号)第 2 条第 4 項に定める証券投資信託であり、有価証券等の金融商品への投資を信託約款に定める「運用の基本方針」に基づき行っております。
2. 金融商品の内容及び当該金融商品に係るリスク	当ファンドは、投資証券に投資しております。当該投資対象は、価格変動リスク、為替リスク等の市場リスク、信用リスクおよび流動性リスクに晒されております。

3. 金融商品に係るリスク管理体制	<p>す。</p> <p>当ファンドは、外貨の決済のために為替予約取引を利用しております。当該デリバティブ取引は、為替相場の変動による市場リスクおよび信用リスク等を有しておりますが、ごく短期間で実際に外貨の受渡を伴うことから、為替相場の変動によるリスクは限定的であります。</p> <p>また、デリバティブ取引の時価等に関する事項についての契約額等は、あくまでもデリバティブ取引における名目的な契約額または計算上の想定元本であり、当該金額自体がデリバティブ取引のリスクの大きさを示すものではありません。</p> <p>ファンドのコンセプトに応じて、適切にコントロールするため、委託会社では、運用部門において、ファンドに含まれる各種投資リスクを常時把握しつつ、ファンドのコンセプトに沿ったリスクの範囲で運用を行っております。</p> <p>また、運用部から独立した管理担当部署によりリスク運営状況のモニタリング等のリスク管理を行っており、この結果は運用管理委員会等を通じて運用部門にフィードバックされます。</p>
-------------------	--

2 金融商品の時価等に関する事項

区分	[令和 4 年 2 月 7 日現在]
1. 貸借対照表計上額、時価及びその差額	時価で計上しているためその差額はありません。
2. 時価の算定方法	<p>(1) 有価証券 売買目的有価証券は、(重要な会計方針に係る事項に関する注記)に記載しております。</p> <p>(2) デリバティブ取引 デリバティブ取引は、(デリバティブ取引に関する注記)に記載しております。</p> <p>(3) 上記以外の金融商品 上記以外の金融商品(コールローン等)は、短期間で決済され、時価は帳簿価額と近似していることから、当該金融商品の帳簿価額を時価としております。</p>
3. 金融商品の時価等に関する事項についての補足説明	金融商品の時価の算定においては一定の前提条件等を採用しているため、異なる前提条件等によった場合、当該価額が異なることもあります。

(有価証券に関する注記)

売買目的有価証券

種類	[令和 4 年 2 月 7 日現在]
	当期間の損益に含まれた評価差額 (円)
投資証券	△5,805,813,345
合計	△5,805,813,345

(注) 当期間の開始日は、当該親投資信託の期首日であります。

(デリバティブ取引に関する注記)

取引の時価等に関する事項

通貨関連

[令和 4 年 2 月 7 日現在]

区分	種類	契約額等 (円)		時価 (円)	評価損益 (円)
			うち1年超		
市場取引以外の取引	為替予約取引				
	買建				
	アメリカドル	21,966,413	—	22,014,449	48,036
	カナダドル	1,179,991	—	1,175,185	△4,806
	イギリスポンド	2,346,781	—	2,339,806	△6,975

	香港ドル	1,166,024	—	1,169,168	3,144
	シンガポールド ル	1,540,195	—	1,542,207	2,012
	ユーロ	1,842,646	—	1,847,739	5,093
	合計	30,042,050	—	30,088,554	46,504

(注) 時価の算定方法

1 対顧客先物相場の仲値が発表されている外貨については、以下のように評価しております。

①為替予約の受渡日（以下「当該日」といいます。）の対顧客先物相場の仲値が発表されている場合は、当該為替予約は、当該対顧客先物相場の仲値で評価しております。

②当該日の対顧客先物相場の仲値が発表されていない場合は、以下の方法によっております。

(イ) 当該日を超える対顧客先物相場が発表されている場合には、発表されている先物相場のうち当該日に最も近い前後二つの対顧客先物相場の仲値をもとに計算したレートを用いております。

(ロ) 当該日を超える対顧客先物相場が発表されていない場合には、当該日に最も近い発表されている対顧客先物相場の仲値を用いております。

2 対顧客先物相場の仲値が発表されていない外貨については、対顧客電信売買相場の仲値で評価しております。

※上記取引で、ヘッジ会計が適用されているものではありません。

(関連当事者との取引に関する注記)

該当事項はありません。

(1口当たり情報)

	[令和4年2月7日現在]
1口当たり純資産額	2,2602円
(1万口当たり純資産額)	(22,602円)

附属明細表

第1 有価証券明細表

(1) 株式

該当事項はありません。

(2) 株式以外の有価証券

(単位：円)

通貨	種類	銘柄	口数	評価額	備考
アメリカ ドル	投資証券	ACADIA REALTY TRUST	35,320	677,084.40	
		AGREE REALTY CORP	27,383	1,730,605.60	
		ALEXANDER & BALDWIN INC	27,974	620,743.06	
		ALEXANDER'S INC	918	237,504.96	
		ALEXANDRIA REAL ESTATE EQUIT	56,525	10,774,230.25	
		ALPINE INCOME PROPERTY TRUST	4,000	76,800.00	
		AMERICAN ASSETS TRUST INC	20,511	720,756.54	
		AMERICAN CAMPUS COMMUNITIES	56,159	2,879,271.93	
		AMERICAN FINANCE TRUST INC	49,217	397,673.36	
		AMERICAN HOMES 4 RENT- A	113,933	4,483,263.55	

AMERICOLD REALTY TRUST	107,156	2,983,223.04	
APARTMENT INCOME REIT CO	63,239	3,337,754.42	
APARTMENT INVT & MGMT CO -A	61,251	415,894.29	
APPLE HOSPITALITY REIT INC	87,928	1,436,743.52	
ARMADA HOFFLER PROPERTIES IN	25,666	347,517.64	
ASHFORD HOSPITALITY TRUST	10,553	80,413.86	
AVALONBAY COMMUNITIES INC	55,765	13,790,684.50	
BLUEROCK RESIDENTIAL GROWTH	11,730	311,079.60	
BOSTON PROPERTIES INC	56,581	6,376,678.70	
BRAEMAR HOTELS & RESORTS INC	20,126	108,680.40	
BRANDYWINE REALTY TRUST	66,270	860,184.60	
BRIXMOR PROPERTY GROUP INC	119,776	2,988,411.20	
BROADSTONE NET LEASE INC	65,676	1,458,663.96	
BRT APARTMENTS CORP	3,580	74,320.80	
CAMDEN PROPERTY TRUST	40,587	6,747,182.88	
CARETRUST REIT INC	38,899	762,031.41	
CEDAR REALTY TRUST INC	4,738	105,562.64	
CENTERSPACE	5,538	512,818.80	
CHATHAM LODGING TRUST	18,921	266,029.26	
CIM COMMERCIAL TRUST CORP	6,454	48,082.30	
CITY OFFICE REIT INC	18,294	320,693.82	
CLIPPER REALTY INC	2,958	26,769.90	
COMMUNITY HEALTHCARE TRUST I	8,988	387,113.16	
COREPOINT LODGING INC	14,381	225,925.51	
CORPORATE OFFICE PROPERTIES	43,941	1,098,964.41	
COUSINS PROPERTIES INC	60,117	2,275,428.45	
CTO REALTY GROWTH INC	2,132	124,466.16	
CUBESMART	86,449	4,422,730.84	
CYRUSONE INC	50,603	4,539,089.10	
DIAMONDROCK HOSPITALITY CO	82,042	768,733.54	
DIGITAL REALTY TRUST INC	113,693	16,503,675.88	
DIGITALBRIDGE GROUP INC	209,054	1,544,909.06	
DIVERSIFIED HEALTHCARE TRUST	94,336	292,441.60	
DOUGLAS EMMETT INC	71,060	2,249,759.60	
DUKE REALTY CORP	153,104	8,831,038.72	
EAGLE HOSPITALITY TRUST	202,000	27,674.00	

EASTERLY GOVERNMENT PROPERTI	33,996	693,858.36	
EASTGROUP PROPERTIES INC	16,332	3,210,217.92	
EMPIRE STATE REALTY TRUST-A	59,614	532,949.16	
EPR PROPERTIES	28,990	1,284,257.00	
EQUINIX INC	36,047	25,310,401.05	
EQUITY COMMONWEALTH	49,363	1,291,336.08	
EQUITY LIFESTYLE PROPERTIES	68,559	5,332,519.02	
EQUITY RESIDENTIAL	136,237	12,277,678.44	
ESSENTIAL PROPERTIES REALTY	48,284	1,233,656.20	
ESSEX PROPERTY TRUST INC	26,125	8,542,352.50	
EXTRA SPACE STORAGE INC	53,709	10,820,215.14	
FARMLAND PARTNERS INC	12,680	141,001.60	
FEDERAL REALTY INVS TRUST	28,179	3,461,508.36	
FIRST INDUSTRIAL REALTY TR	52,129	3,142,336.12	
FOUR CORNERS PROPERTY TRUST	31,102	815,183.42	
FRANKLIN STREET PROPERTIES C	34,251	189,750.54	
GAMING AND LEISURE PROPERTIE	90,315	3,964,828.50	
GETTY REALTY CORP	15,084	429,441.48	
GLADSTONE COMMERCIAL CORP	14,928	333,491.52	
GLADSTONE LAND CORP	12,171	363,791.19	
GLOBAL MEDICAL REIT INC	24,013	389,010.60	
GLOBAL NET LEASE INC	41,355	574,420.95	
HEALTHCARE REALTY TRUST INC	58,198	1,774,457.02	
HEALTHCARE TRUST OF AME-CL A	89,380	2,840,496.40	
HEALTHPEAK PROPERTIES INC	216,870	7,161,047.40	
HERSHA HOSPITALITY TRUST	12,629	116,818.25	
HIGHWOODS PROPERTIES INC	41,183	1,754,807.63	
HOST HOTELS & RESORTS INC	284,821	4,972,974.66	
HUDSON PACIFIC PROPERTIES IN	60,314	1,424,013.54	
INDEPENDENCE REALTY TRUST IN	40,924	966,624.88	
INDUS REALTY TRUST INC	2,511	191,137.32	
INDUSTRIAL LOGISTICS PROPERT	24,658	558,503.70	
INNOVATIVE INDUSTRIAL PROPER	9,536	1,837,587.20	
INVITATION HOMES INC	239,410	10,158,166.30	
IRON MOUNTAIN INC	115,421	5,267,814.44	
JBG SMITH PROPERTIES	44,849	1,220,341.29	

KEPPEL PACIFIC OAK US REIT	313,300	230,275.50	
KILROY REALTY CORP	42,285	2,811,952.50	
KIMCO REALTY CORP	245,699	5,855,007.17	
KITE REALTY GROUP TRUST	89,054	1,834,512.40	
LIFE STORAGE INC	32,707	4,421,659.33	
LTC PROPERTIES INC	16,786	561,995.28	
LXP INDUSTRIAL TRUST	111,678	1,682,987.46	
MACERICH CO/THE	83,462	1,299,503.34	
MANULIFE US REAL ESTATE INV	584,520	374,092.80	
MEDICAL PROPERTIES TRUST INC	239,391	5,242,662.90	
MID-AMERICA APARTMENT COMM	46,199	9,818,673.47	
MONMOUTH REAL ESTATE INV COR	39,060	818,307.00	
NATIONAL RETAIL PROPERTIES	70,958	3,056,161.06	
NATIONAL STORAGE AFFILIATES	32,303	1,992,449.04	
NATL HEALTH INVESTORS INC	17,740	947,493.40	
NETSTREIT CORP	14,655	324,754.80	
NEXPOINT RESIDENTIAL	8,937	693,243.09	
OFFICE PROPERTIES INCOME TRU	20,659	511,723.43	
OMEGA HEALTHCARE INVESTORS	94,676	2,575,187.20	
ONE LIBERTY PROPERTIES INC	6,529	196,979.93	
ORION OFFICE REIT INC	21,098	350,226.80	
PARAMOUNT GROUP INC	62,827	556,647.22	
PARK HOTELS & RESORTS INC	95,723	1,738,329.68	
PEBBLEBROOK HOTEL TRUST	54,760	1,218,410.00	
PENN REAL ESTATE INVEST TST	23,027	19,227.54	
PHILLIPS EDISON & COMPANY IN	7,663	241,614.39	
PHYSICIANS REALTY TRUST	86,983	1,516,113.69	
PIEDMONT OFFICE REALTY TRU-A	48,055	852,015.15	
PLYMOUTH INDUSTRIAL REIT INC	13,529	384,223.60	
POSTAL REALTY TRUST INC- A	4,700	83,660.00	
PREFERRED APARTMENT COMMUNIT	19,793	345,783.71	
PRIME US REIT	230,000	186,300.00	
PROLOGIS INC	295,738	45,392,825.62	
PS BUSINESS PARKS INC/MD	7,963	1,300,357.90	
PUBLIC STORAGE	61,089	22,166,143.65	
REALTY INCOME CORP	226,650	15,455,263.50	

REGENCY CENTERS CORP	61,572	4,325,433.00	
RETAIL OPPORTUNITY INVESTMEN	46,739	848,312.85	
RETAIL VALUE INC	5,996	18,527.64	
REXFORD INDUSTRIAL REALTY IN	60,421	4,348,499.37	
RLJ LODGING TRUST	64,721	908,035.63	
RPT REALTY	32,099	390,965.82	
RYMAN HOSPITALITY PROPERTIES	22,255	1,908,588.80	
SABRA HEALTH CARE REIT INC	89,401	1,136,286.71	
SAFEHOLD INC	5,676	344,589.96	
SAUL CENTERS INC	4,993	236,118.97	
SERITAGE GROWTH PROP- A REIT	14,832	139,717.44	
SERVICE PROPERTIES TRUST	65,060	549,106.40	
SIMON PROPERTY GROUP INC	131,595	19,104,962.10	
SITE CENTERS CORP	69,605	1,019,713.25	
SL GREEN REALTY CORP	27,052	1,979,394.84	
SPIRIT REALTY CAPITAL INC	49,993	2,268,182.41	
STAG INDUSTRIAL INC	70,330	2,946,827.00	
STORE CAPITAL CORP	98,252	2,994,720.96	
SUMMIT HOTEL PROPERTIES INC	42,835	405,647.45	
SUN COMMUNITIES INC	46,548	8,859,480.84	
SUNSTONE HOTEL INVESTORS INC	87,150	990,024.00	
TANGER FACTORY OUTLET CENTER	41,177	653,067.22	
TERRENO REALTY CORP	29,250	2,119,455.00	
UDR INC	115,416	6,578,712.00	
UMH PROPERTIES INC	17,599	411,112.64	
UNIVERSAL HEALTH RLTY INCOME	4,958	278,391.70	
URBAN EDGE PROPERTIES	42,503	749,752.92	
URSTADT BIDDLE - CLASS A	14,079	268,627.32	
VENTAS INC	160,506	8,030,115.18	
VERIS RESIDENTIAL INC	32,458	539,127.38	
VICI PROPERTIES INC	250,589	7,051,574.46	
VORNADO REALTY TRUST	64,156	2,601,525.80	
WASHINGTON REIT	34,017	824,912.25	
WELLTOWER INC	173,751	13,974,792.93	
WHITESTONE REIT	19,500	195,780.00	
WP CAREY INC	74,179	5,599,030.92	

		XENIA HOTELS & RESORTS INC	45,858	801,139.26	
アメリカドル合計			10,217,010	477,285,316.37 (55,011,905,564)	
カナダドル	投資証券	ALLIED PROPERTIES REAL ESTAT	24,500	1,066,240.00	
		ARTIS REAL ESTATE INVESTMENT	26,490	324,767.40	
		AUTOMOTIVE PROPERTIES REAL E	7,600	109,820.00	
		BOARDWALK REAL ESTATE INVEST	8,810	495,386.30	
		BTB REAL ESTATE INVESTMENT T	17,900	71,779.00	
		CAN APARTMENT PROP REAL ESTA	33,380	1,865,274.40	
		CHOICE PROPERTIES REIT	66,887	968,523.76	
		COMINAR REAL ESTATE INV-TR U	32,470	379,249.60	
		CROMBIE REAL ESTATE INVESTME	18,430	320,129.10	
		CT REAL ESTATE INVESTMENT TR	19,400	331,740.00	
		DREAM INDUSTRIAL REAL ESTATE	47,100	757,368.00	
		DREAM OFFICE REAL ESTATE INV	8,210	201,473.40	
		EUROPEAN RESIDENTIAL REAL ES	16,200	68,688.00	
		FIRST CAPITAL REAL ESTATE IN	43,200	767,664.00	
		GRANITE REAL ESTATE INVESTME	12,800	1,265,280.00	
		H&R REAL ESTATE INV-REIT UTS	57,109	737,277.19	
		INOVALIS REAL ESTATE INVESTM	7,700	76,307.00	
		INTERRENT REAL ESTATE INVEST	25,900	416,213.00	
		KILLAM APARTMENT REAL ESTATE	23,700	518,556.00	
		MINTO APARTMENT REAL ESTATE	6,700	149,611.00	
		MORGUARD NORTH AMERICAN RESI	10,800	200,664.00	
		NEXUS REAL ESTATE INVESTMENT	6,500	78,390.00	
		NORTHWEST HEALTHCARE PROPERT	41,000	546,940.00	
		PLAZA RETAIL REIT	25,400	120,904.00	
		PRIMARIS REIT	14,277	201,020.16	
		RIOCAN REAL ESTATE INVST TR	60,470	1,369,040.80	
		SLATE GROCERY REIT-CL U	14,400	215,712.00	
SLATE OFFICE REIT	13,500	67,905.00			
SMARTCENTRES REAL ESTATE INV	28,400	865,916.00			
SUMMIT INDUSTRIAL INCOME REI	35,900	792,672.00			
TRUE NORTH COMMERCIAL REAL E	16,300	118,501.00			
カナダドル合計			771,433	15,469,012.11 (1,398,398,694)	

オーストラリアドル	投資証券	ABACUS PROPERTY GROUP	156,736	543,873.92	
		ARENA REIT	138,151	672,795.37	
		AVENTUS GROUP	165,517	534,619.91	
		BWP TRUST	199,882	805,524.46	
		CENTURIA CAPITAL GROUP	242,635	737,610.40	
		CENTURIA INDUSTRIAL REIT	205,504	795,300.48	
		CENTURIA OFFICE REIT	181,920	396,585.60	
		CHARTER HALL GROUP	188,299	3,150,242.27	
		CHARTER HALL LONG WALE REIT	246,369	1,207,208.10	
		CHARTER HALL RETAIL REIT	204,779	835,498.32	
		CHARTER HALL SOCIAL INFRASTR	130,357	520,124.43	
		CROMWELL PROPERTY GROUP	582,965	498,435.07	
		DEXUS INDUSTRIA REIT	108,178	350,496.72	
		DEXUS/AU	429,552	4,394,316.96	
		GDI PROPERTY GROUP	203,425	211,562.00	
		GOODMAN GROUP	681,450	16,177,623.00	
		GPT GROUP	772,089	3,845,003.22	
		GROWTHPOINT PROPERTIES AUSTR	110,174	444,001.22	
		HOME CONSORTIUM LTD	68,944	448,136.00	
		HOMECO DAILY NEEDS REIT	191,654	261,607.71	
		HOTEL PROPERTY INVESTMENTS	84,072	295,092.72	
		INGENIA COMMUNITIES GROUP	157,779	861,473.34	
		IRONGATE GROUP	206,294	383,706.84	
		MIRVAC GROUP	1,560,683	4,057,775.80	
		NATIONAL STORAGE REIT	422,314	1,060,008.14	
		RURAL FUNDS GROUP	152,370	454,062.60	
SCENTRE GROUP	2,066,140	6,115,774.40			
SHOPPING CENTRES AUSTRALASIA	444,765	1,267,580.25			
STOCKLAND	945,852	3,859,076.16			
VICINITY CENTRES	1,553,405	2,555,351.22			
WAYPOINT REIT	295,435	821,309.30			
オーストラリアドル合計			13,097,689	58,561,775.93	(4,772,784,738)
イギリス ポンド	投資証券	AEW UK REIT PLC	55,249	63,425.85	
		ASSURA PLC	1,151,372	728,818.47	
		BIG YELLOW GROUP PLC	71,392	1,049,462.40	

		BMO COMMERCIAL PROPERTY TRUS	337,789	387,781.77	
		BRITISH LAND CO PLC	375,514	2,018,012.23	
		CAPITAL & COUNTIES PROPERTIE	343,884	579,100.65	
		CIVITAS SOCIAL HOUSING PLC	250,795	235,496.50	
		CUSTODIAN REIT PLC	153,270	163,079.28	
		DERWENT LONDON PLC	43,738	1,435,043.78	
		EMPIRIC STUDENT PROPERTY PLC	234,948	214,272.57	
		GREAT PORTLAND ESTATES PLC	103,841	763,750.55	
		HAMMERSON PLC	1,664,902	661,299.07	
		HOME REIT PLC	219,584	251,423.68	
		IMPACT HEALTHCARE REIT PLC	133,832	154,442.12	
		LAND SECURITIES GROUP PLC	300,296	2,387,353.20	
		LONDONMETRIC PROPERTY PLC	366,703	961,495.26	
		LXI REIT PLC	267,531	386,849.82	
		NEWRIVER REIT PLC	114,561	104,823.31	
		PICTON PROPERTY INCOME LTD	213,831	219,390.60	
		PRIMARY HEALTH PROPERTIES	523,235	718,924.89	
		PRS REIT PLC/THE	214,729	221,170.87	
		REGIONAL REIT LTD	168,348	149,829.72	
		SAFESTORE HOLDINGS PLC	86,988	1,100,398.20	
		SCHRODER REAL ESTATE INVESTM	216,405	119,022.75	
		SEGRO PLC	480,509	6,104,866.84	
		SHAFTESBURY PLC	118,135	717,079.45	
		STANDARD LIFE INV PROP INC	168,370	139,073.62	
		SUPERMARKET INCOME REIT PLC	410,031	492,037.20	
		TRIPLE POINT SOCIAL HOUSING	175,846	162,130.01	
		TRITAX BIG BOX REIT PLC	746,331	1,735,965.90	
		UK COMMERCIAL PROPERTY REIT	360,360	302,342.04	
		UNITE GROUP PLC/THE	161,260	1,635,982.70	
		WORKSPACE GROUP PLC	53,926	429,250.96	
		イギリスポンド合計	10,287,505	26,793,396.26 (4,179,501,882)	
香港ドル	投資証券	CHAMPION REIT	750,000	3,007,500.00	
		FORTUNE REIT	591,000	4,775,280.00	
		LINK REIT	830,300	55,671,615.00	
		PROSPERITY REIT	485,000	1,488,950.00	

		SUNLIGHT REAL ESTATE INVEST	437,000	1,879,100.00	
		YUEXIU REAL ESTATE INVESTMEN	817,000	2,696,100.00	
香港ドル合計			3,910,300	69,518,545.00 (1,028,874,466)	
シンガポールドル	投資証券	AIMS APAC REIT	187,700	268,411.00	
		ARA LOGOS LOGISTICS TRUST	497,300	415,245.50	
		ASCENDAS REAL ESTATE INV TRT	1,312,100	3,660,759.00	
		ASCOTT RESIDENCE TRUST	755,774	786,004.96	
		CAPITALAND CHINA TRUST	427,600	508,844.00	
		CAPITALAND INTEGRATED COMMER	1,984,832	4,108,602.24	
		CDL HOSPITALITY TRUSTS	326,900	392,280.00	
		EC WORLD REIT	76,500	55,845.00	
		ESR-REIT	1,077,600	474,144.00	
		FAR EAST HOSPITALITY TRUST	364,400	205,886.00	
		FIRST REAL ESTATE INVT TRUST	512,000	158,720.00	
		FRASERS CENTREPOINT TRUST	433,600	997,280.00	
		FRASERS LOGISTICS & COMMERC	1,157,766	1,620,872.40	
		IREIT GLOBAL	145,300	93,718.50	
		KEPPEL DC REIT	516,200	1,120,154.00	
		KEPPEL REIT	779,000	864,690.00	
		LENDLEASE GLOBAL COMMERCIAL	388,800	330,480.00	
		MAPLETREE COMMERCIAL TRUST	857,300	1,560,286.00	
		MAPLETREE INDUSTRIAL TRUST	759,300	1,913,436.00	
		MAPLETREE LOGISTICS TRUST	1,205,400	2,073,288.00	
		MAPLETREE NORTH ASIA COMMERC	872,600	951,134.00	
		QUE COMMERCIAL REAL ESTATE I	1,067,332	448,279.44	
		PARKWAYLIFE REAL ESTATE	155,800	743,166.00	
SASSEUR REAL ESTATE INVESTME	170,900	140,138.00			
SPH REIT	401,600	385,536.00			
STARHILL GLOBAL REIT	558,400	337,832.00			
SUNTEC REIT	868,100	1,354,236.00			
シンガポールドル合計			17,860,104	25,969,268.04 (2,225,046,885)	
ニュージーランドドル	投資証券	ARGOSY PROPERTY LTD	349,138	516,724.24	
		GOODMAN PROPERTY TRUST	419,237	1,060,669.61	
		KIWI PROPERTY GROUP LTD	624,070	717,680.50	

		PRECINCT PROPERTIES NEW ZEAL	520,921	833,473.60	
		VITAL HEALTHCARE PROPERTY TR	155,047	484,521.87	
ニュージーランドドル合計			2,068,413	3,613,069.82	(275,243,658)
韓国ウォン	投資証券	ESR KENDALL SQUARE REIT CO L	62,017	380,784,380.00	
		IGIS VALUE PLUS REIT CO LTD	9,064	51,211,600.00	
		JR REIT XXVII	44,886	236,998,080.00	
		KORAMCO ENERGY PLUS REIT	9,324	59,953,320.00	
		LOTTE REIT CO LTD	43,119	226,805,940.00	
		MIRAE ASIA PAC REAL EST-1	36,775	166,039,125.00	
		SHINHAN ALPHA REIT CO LTD	18,686	150,422,300.00	
韓国ウォン合計			223,871	1,272,214,745.00	(122,387,058)
イスラエルシェケル	投資証券	REIT 1 LTD	74,007	1,681,439.04	
イスラエルシェケル合計			74,007	1,681,439.04	(60,475,813)
ユーロ	投資証券	AEDIFICA	14,256	1,377,842.40	
		ALSTRIA OFFICE REIT-AG	20,278	390,148.72	
		ALTAREA	1,776	277,411.20	
		BEFIMMO	8,971	287,520.55	
		CARE PROPERTY INVEST	10,650	258,795.00	
		CARMILA	19,164	279,794.40	
		COFINIMMO	12,076	1,429,798.40	
		COIMA RES SPA	8,078	59,211.74	
		COVIVIO	19,206	1,378,606.68	
		EUROCOMMERCIAL PROPERTIES NV	16,745	360,352.40	
		GECINA SA	21,153	2,380,770.15	
		HAMBORNER REIT AG	29,008	287,208.20	
		HIBERNIA REIT PLC	265,189	333,607.76	
		ICADE	12,276	715,690.80	
		IMMOBILIARE GRANDE DISTRIBUZ	22,501	90,454.02	
		INMOBILIARIA COLONIAL SOCIMI	105,481	780,559.40	
		INTERVEST OFFICES & WAREHOUS	9,149	239,703.80	
		IRISH RESIDENTIAL PROPERTIES	174,729	282,711.52	
		KLEPIERRE	77,674	1,749,218.48	

	LAR ESPANA REAL ESTATE SOCIM	31,622	165,383.06	
	MERCIALYS	19,088	172,555.52	
	MERLIN PROPERTIES SOCIMI SA	136,414	1,311,484.19	
	MONTEA NV	4,236	489,681.60	
	NSI NV	7,021	254,160.20	
	RETAIL ESTATES	4,703	325,917.90	
	UNIBAIL-RODAMCO-WESTFIELD	46,847	2,940,586.19	
	VASTNED RETAIL NV	7,324	183,832.40	
	WAREHOUSES DE PAUW SCA	56,729	2,047,916.90	
	WERELDHAVE NV	16,171	229,466.49	
	XIOR STUDENT HOUSING NV	7,348	353,806.20	
ユーロ合計		1,185,863	21,434,196.27 (2,828,885,223)	
	合計		71,903,503,981 (71,903,503,981)	

(注1)通貨の種類ごとの小計/合計欄の()内は、邦貨換算額であります。

(注2)合計金額欄の()内は、外貨建有価証券に係るもので、内書であります。

外貨建有価証券の内訳

種類	銘柄数	組入投資証券 時価比率	有価証券の 合計金額に 対する比率
アメリカドル	投資証券 155 銘柄	100.00%	76.51%
カナダドル	投資証券 31 銘柄	100.00%	1.94%
オーストラリアドル	投資証券 31 銘柄	100.00%	6.64%
イギリスポンド	投資証券 33 銘柄	100.00%	5.81%
香港ドル	投資証券 6 銘柄	100.00%	1.43%
シンガポールドル	投資証券 27 銘柄	100.00%	3.09%
ニュージーランドドル	投資証券 5 銘柄	100.00%	0.38%
韓国ウォン	投資証券 7 銘柄	100.00%	0.17%
イスラエルシェケル	投資証券 1 銘柄	100.00%	0.08%
ユーロ	投資証券 30 銘柄	100.00%	3.93%

第2 信用取引契約残高明細表

該当事項はありません。

第3 デリバティブ取引及び為替予約取引の契約額等及び時価の状況表

(デリバティブ取引に関する注記)に記載しております。

コモディティインデックスマザーファンド

貸借対照表

(単位：円)

[令和 4 年 2 月 7 日現在]

資産の部	
流動資産	
預金	239,215,819
コール・ローン	26,913,095
投資証券	9,342,018,342
流動資産合計	9,608,147,256
資産合計	9,608,147,256
負債の部	
流動負債	
派生商品評価勘定	787
未払金	377,604,415
未払解約金	5,627
未払利息	12
流動負債合計	377,610,841
負債合計	377,610,841
純資産の部	
元本等	
元本	9,111,354,274
剰余金	
剰余金又は欠損金 (△)	119,182,141
元本等合計	9,230,536,415
純資産合計	9,230,536,415
負債純資産合計	9,608,147,256

注記表

(重要な会計方針に係る事項に関する注記)

1. 有価証券の評価基準及び評価方法	投資証券は時価で評価しております。時価評価にあたっては、原則として金融商品取引所等における終値で評価しております。
2. デリバティブ等の評価基準及び評価方法	為替予約取引は原則としてわが国における対顧客先物相場の仲値で評価しております。
3. その他財務諸表作成のための基礎となる事項	外貨建資産等の会計処理 「投資信託財産の計算に関する規則」第60条および第61条にしたがって処理しております。

(重要な会計上の見積りに関する注記)

財務諸表の作成にあたって行った会計上の見積りが翌期間の財務諸表に重要な影響を及ぼすリスクは識別していないため、注記を省略しております。

(貸借対照表に関する注記)

	[令和 4 年 2 月 7 日現在]
1. 期首	令和 3 年 2 月 6 日
期首元本額	5,270,910,291 円
期中追加設定元本額	5,796,615,653 円
期中一部解約元本額	1,956,171,670 円
元本の内訳※	
オルタナティブ資産セレクション (ラップ向け)	1,196,649,898 円

ワールド・コモディティ・オープン（ラップ向け）	122,710,791 円
三菱UFJ アドバンスト・バランス（安定型）	6,848,031 円
三菱UFJ アドバンスト・バランス（安定成長型）	59,224,175 円
eMAXISプラス コモディティインデックス	7,725,921,379 円
合計	9,111,354,274 円
2. 受益権の総数	9,111,354,274 口

※当該親投資信託受益証券を投資対象とする証券投資信託ごとの元本額

（金融商品に関する注記）

1 金融商品の状況に関する事項

区分	自 令和 3 年 2 月 6 日 至 令和 4 年 2 月 7 日
1. 金融商品に対する取組方針	当ファンドは、「投資信託及び投資法人に関する法律」（昭和 26 年法律第 198 号）第 2 条第 4 項に定める証券投資信託であり、有価証券等の金融商品への投資を信託約款に定める「運用の基本方針」に基づき行っております。
2. 金融商品の内容及び当該金融商品に係るリスク	当ファンドは、投資証券に投資しております。当該投資対象は、価格変動リスク、為替リスク等の市場リスク、信用リスクおよび流動性リスクに晒されております。 当ファンドは、外貨の決済のために為替予約取引を利用しております。当該デリバティブ取引は、為替相場の変動による市場リスクおよび信用リスク等を有しておりますが、ごく短期間で実際に外貨の受渡を伴うことから、為替相場の変動によるリスクは限定的であります。 また、デリバティブ取引の時価等に関する事項についての契約額等は、あくまでもデリバティブ取引における名目的な契約額または計算上の想定元本であり、当該金額自体がデリバティブ取引のリスクの大きさを示すものではありません。
3. 金融商品に係るリスク管理体制	ファンドのコンセプトに応じて、適切にコントロールするため、委託会社では、運用部門において、ファンドに含まれる各種投資リスクを常時把握しつつ、ファンドのコンセプトに沿ったリスクの範囲で運用を行っております。 また、運用部から独立した管理担当部署によりリスク運営状況のモニタリング等のリスク管理を行っており、この結果は運用管理委員会等を通じて運用部門にフィードバックされます。

2 金融商品の時価等に関する事項

区分	[令和 4 年 2 月 7 日現在]
1. 貸借対照表計上額、時価及びその差額	時価で計上しているためその差額はありません。
2. 時価の算定方法	(1) 有価証券 売買目的有価証券は、（重要な会計方針に係る事項に関する注記）に記載しております。 (2) デリバティブ取引 デリバティブ取引は、（デリバティブ取引に関する注記）に記載しております。 (3) 上記以外の金融商品 上記以外の金融商品（コールローン等）は、短期間で決済され、時価は帳簿価額と近似していることから、当該金融商品の帳簿価額を時価としております。
3. 金融商品の時価等に関する事項についての補足説明	金融商品の時価の算定においては一定の前提条件等を採用しているため、異なる前提条件等によった場合、当該価額が異なることもあります。

（有価証券に関する注記）

売買目的有価証券

種類	[令和 4 年 2 月 7 日現在]
	当期間の損益に含まれた評価差額（円）
投資証券	259,104,737
合計	259,104,737

(注) 当期間の開始日は、当該親投資信託の期首日であります。

(デリバティブ取引に関する注記)

取引の時価等に関する事項

通貨関連

[令和 4 年 2 月 7 日現在]

区分	種類	契約額等 (円)		時価 (円)	評価損益 (円)
			うち1年超		
市場取引以外の取引	為替予約取引 買建 ユーロ	148,479,862	—	148,479,075	△787
合計		148,479,862	—	148,479,075	△787

(注) 時価の算定方法

1 対顧客先物相場の仲値が発表されている外貨については、以下のように評価しております。

① 為替予約の受渡日 (以下「当該日」といいます。) の対顧客先物相場の仲値が発表されている場合は、当該為替予約は、当該対顧客先物相場の仲値で評価しております。

② 当該日の対顧客先物相場の仲値が発表されていない場合は、以下の方法によっております。

(イ) 当該日を超える対顧客先物相場が発表されている場合には、発表されている先物相場のうち当該日に最も近い前後二つの対顧客先物相場の仲値をもとに計算したレートを用いております。

(ロ) 当該日を超える対顧客先物相場が発表されていない場合には、当該日に最も近い発表されている対顧客先物相場の仲値を用いております。

2 対顧客先物相場の仲値が発表されていない外貨については、対顧客電信売買相場の仲値で評価しております。

※ 上記取引で、ヘッジ会計が適用されているものではありません。

(関連当事者との取引に関する注記)

該当事項はありません。

(1口当たり情報)

	[令和 4 年 2 月 7 日現在]
1口当たり純資産額	1.0131 円
(1万口当たり純資産額)	(10,131 円)

附属明細表

第1 有価証券明細表

(1) 株式

該当事項はありません。

(2) 株式以外の有価証券

(単位: 円)

通貨	種類	銘柄	口数	評価額	備考
ユーロ	投資証券	ISH DIV COMDTY SWAP DE	2,911,108	70,783,591.02	
ユーロ合計			2,911,108	70,783,591.02 (9,342,018,342)	

合計		9,342,018,342	
		(9,342,018,342)	

(注1)通貨の種類ごとの小計／合計欄の()内は、邦貨換算額であります。

(注2)合計金額欄の()内は、外貨建有価証券に係るもので、内書であります。

外貨建有価証券の内訳

種類	銘柄数	組入投資証券 時価比率	有価証券の 合計金額に 対する比率
ユーロ	投資証券 1 銘柄	100.00%	100.00%

第2 信用取引契約残高明細表

該当事項はありません。

第3 デリバティブ取引及び為替予約取引の契約額等及び時価の状況表

(デリバティブ取引に関する注記)に記載しております。

【中間財務諸表】

1 当ファンドの中間財務諸表は、「中間財務諸表等の用語、様式及び作成方法に関する規則」(昭和52年大蔵省令第38号)ならびに同規則第38条の3および第57条の2の規定により、「投資信託財産の計算に関する規則」(平成12年総理府令第133号)に基づいて作成しております。

なお、中間財務諸表に記載している金額は、円単位で表示しております。

2 当ファンドは、金融商品取引法第193条の2第1項の規定に基づき、当中間計算期間(令和4年2月8日から令和4年8月7日まで)の中間財務諸表について、PwCあらた有限責任監査法人により中間監査を受けております。

独立監査人の中間監査報告書

令和4年10月12日

三菱UFJ国際投信株式会社

取締役会御中

PwCあらた有限責任監査法人

東京事務所
指定有限責任社員 公認会計士 鶴田 光夫
業務執行社員

指定有限責任社員 公認会計士 西郷 篤
業務執行社員

中間監査意見

当監査法人は、金融商品取引法第193条の2第1項の規定に基づく監査証明を行うため、「ファンドの経理状況」に掲げられているオルタナティブ資産セレクション（ラップ向け）の令和4年2月8日から令和4年8月7日までの中間計算期間の中間財務諸表、すなわち、中間貸借対照表、中間損益及び剰余金計算書並びに中間注記表について中間監査を行った。

当監査法人は、上記の中間財務諸表が、我が国において一般に公正妥当と認められる中間財務諸表の作成基準に準拠して、オルタナティブ資産セレクション（ラップ向け）の令和4年8月7日現在の信託財産の状態及び同日をもって終了する中間計算期間（令和4年2月8日から令和4年8月7日まで）の損益の状況に関する有用な情報を表示しているものと認める。

中間監査意見の根拠

当監査法人は、我が国において一般に公正妥当と認められる中間監査の基準に準拠して中間監査を行った。中間監査の基準における当監査法人の責任は、「中間財務諸表監査における監査人の責任」に記載されている。当監査法人は、我が国における職業倫理に関する規定に従って、三菱UFJ国際投信株式会社及びファンドから独立しており、また、監査人としてのその他の倫理上の責任を果たしている。当監査法人は、中間監査の意見表明の基礎となる十分かつ適切な監査証拠を入手したと判断している。

中間財務諸表に対する経営者の責任

経営者の責任は、我が国において一般に公正妥当と認められる中間財務諸表の作成基準に準拠して中間財務諸表を作成し有用な情報を表示することにある。これには、不正又は誤謬による重要な虚偽表示のない中間財務諸表を作成し有用な情報を表示するために経営者が必要と判断した内部統制を整備及び運用することが含まれる。

中間財務諸表を作成するに当たり、経営者は、継続企業的前提に基づき中間財務諸表を作成することが適切であるかどうかを評価し、我が国において一般に公正妥当と認められる中間財務諸表の作成基準に基づいて継続企業に関する事項を開示する必要がある場合には当該事項を開示する責任がある。

中間財務諸表監査における監査人の責任

監査人の責任は、監査人が実施した中間監査に基づいて、全体として中間財務諸表の有用な情報の表示に関して投資者の判断を損なうような重要な虚偽表示がないかどうかの合理的な保証を得て、中間監査報告書において独立の立場から中間財務諸表に対する意見を表明することにある。虚偽表示は、不正又は誤謬により発生する可能性があり、個別に又は集計すると、中間財務諸表の利用者の意思決定に影響を与えると合理的に見込まれる場合に、重要性があると判断される。

監査人は、我が国において一般に公正妥当と認められる中間監査の基準に従って、中間監査の過程を通じて、職業的専門家としての判断を行い、職業的懐疑心を保持して以下を実施する。

- 不正又は誤謬による中間財務諸表の重要な虚偽表示リスクを識別し、評価する。また、重要な虚偽表示リスクに対応する中間監査手続を立案し、実施する。中間監査手続の選択及び適用は監査人の判断による。さらに、中間監査の意見表明の基礎となる十分かつ適切な監査証拠を入手する。なお、中間監査手続は、年度監査と比べて監査手続の一部が省略され、監査人の判断により、不正又は誤謬による中間財務諸表の重要な虚偽表示リスクの評価に基づいて、分析的手続等を中心とした監査手続に必要な応じて追加の監査手続が選択及び適用される。
- 中間財務諸表監査の目的は、内部統制の有効性について意見表明するためのものではないが、監査人は、リスク

評価の実施に際して、状況に応じた適切な中間監査手続を立案するために、中間財務諸表の作成と有用な情報の表示に関連する内部統制を検討する。

- ・ 経営者が採用した会計方針及びその適用方法並びに経営者によって行われた会計上の見積りの合理性及び関連する注記事項の妥当性を評価する。
- ・ 経営者が継続企業を前提として中間財務諸表を作成することが適切であるかどうか、また、入手した監査証拠に基づき、継続企業の前提に重要な疑義を生じさせるような事象又は状況に関して重要な不確実性が認められるかどうか結論付ける。継続企業の前提に関する重要な不確実性が認められる場合は、中間監査報告書において中間財務諸表の注記事項に注意を喚起すること、又は重要な不確実性に関する中間財務諸表の注記事項が適切でない場合は、中間財務諸表に対して除外事項付意見を表明することが求められている。監査人の結論は、中間監査報告書日までに入手した監査証拠に基づいているが、将来の事象や状況により、ファンドは継続企業として存続できなくなる可能性がある。
- ・ 中間財務諸表の表示及び注記事項が、我が国において一般に公正妥当と認められる中間財務諸表の作成基準に準拠しているかどうかとともに、関連する注記事項を含めた中間財務諸表の表示、構成及び内容、並びに中間財務諸表が基礎となる取引や会計事象に関して有用な情報を表示しているかどうかを評価する。

監査人は、経営者に対して、計画した中間監査の範囲とその実施時期、中間監査の実施過程で識別した内部統制の重要な不備を含む中間監査上の重要な発見事項、及び中間監査の基準で求められているその他の事項について報告を行う。

利害関係

三菱UFJ国際投信株式会社及びファンドと当監査法人又は業務執行社員との間には、公認会計士法の規定により記載すべき利害関係はない。

以 上

-
- (注) 1. 上記の中間監査報告書の原本は当社が別途保管しております。
2. XBRL データは中間監査の対象には含まれていません。

【オルタナティブ資産セレクション（ラップ向け）】

(1) 【中間貸借対照表】

(単位：円)

	第5期 [令和4年2月7日現在]	第6期中間計算期間末 [令和4年8月7日現在]
資産の部		
流動資産		
金銭信託	-	9,588,172
コール・ローン	116,860,546	202,612,759
親投資信託受益証券	4,871,350,365	6,560,284,701
流動資産合計	4,988,210,911	6,772,485,632
資産合計	4,988,210,911	6,772,485,632
負債の部		
流動負債		
未払解約金	7,790,932	7,879,296
未払受託者報酬	1,061,444	1,259,727
未払委託者報酬	9,022,273	10,707,646
未払利息	52	205
その他未払費用	82,205	97,572
流動負債合計	17,956,906	19,944,446
負債合計	17,956,906	19,944,446
純資産の部		
元本等		
元本	3,600,363,842	4,405,559,475
剰余金		
中間剰余金又は中間欠損金（△）	1,369,890,163	2,346,981,711
（分配準備積立金）	822,132,954	690,225,701
元本等合計	4,970,254,005	6,752,541,186
純資産合計	4,970,254,005	6,752,541,186
負債純資産合計	4,988,210,911	6,772,485,632

(2) 【中間損益及び剰余金計算書】

(単位：円)

	第5期中間計算期間 自 令和3年2月6日 至 令和3年8月5日	第6期中間計算期間 自 令和4年2月8日 至 令和4年8月7日
営業収益		
受取利息	91	110
有価証券売買等損益	643,606,298	549,934,336
営業収益合計	643,606,389	549,934,446
営業費用		
支払利息	7,649	12,160
受託者報酬	745,818	1,259,727
委託者報酬	6,339,392	10,707,646
その他費用	57,733	97,572

営業費用合計	7,150,592	12,077,105
営業利益又は営業損失(△)	636,455,797	537,857,341
経常利益又は経常損失(△)	636,455,797	537,857,341
中間純利益又は中間純損失(△)	636,455,797	537,857,341
一部解約に伴う中間純利益金額の分配額又は一部解約に伴う中間純損失金額の分配額(△)	49,540,858	61,319,019
期首剰余金又は期首欠損金(△)	245,211,657	1,369,890,163
剰余金増加額又は欠損金減少額	289,334,317	759,006,692
中間追加信託に伴う剰余金増加額又は欠損金減少額	289,334,317	759,006,692
剰余金減少額又は欠損金増加額	46,154,782	258,453,466
中間一部解約に伴う剰余金減少額又は欠損金増加額	46,154,782	258,453,466
分配金	-	-
中間剰余金又は中間欠損金(△)	1,075,306,131	2,346,981,711

(3)【中間注記表】

(重要な会計方針に係る事項に関する注記)

1. 有価証券の評価基準及び評価方法	親投資信託受益証券は時価で評価しております。時価評価にあたっては、基準価額で評価しております。
2. その他中間財務諸表作成のための重要な事項	ファンドの計算期間 当ファンドは、原則として毎年2月5日を計算期間の末日としておりますが、前計算期間においては当該日が休業日のため、当中間計算期間は令和4年2月8日から令和4年8月7日までとなっております。

(中間貸借対照表に関する注記)

	第5期 [令和4年2月7日現在]	第6期中間計算期間末 [令和4年8月7日現在]
1. 期首元本額	2,410,425,466円	3,600,363,842円
期中追加設定元本額	1,984,714,380円	1,456,968,699円
期中一部解約元本額	794,776,004円	651,773,066円
2. 受益権の総数	3,600,363,842口	4,405,559,475口

(中間損益及び剰余金計算書に関する注記)

第5期中間計算期間 自 令和3年2月6日 至 令和3年8月5日	第6期中間計算期間 自 令和4年2月8日 至 令和4年8月7日
該当事項はありません。	該当事項はありません。

(金融商品に関する注記)

金融商品の時価等に関する事項

区分	第5期 [令和4年2月7日現在]	第6期中間計算期間末 [令和4年8月7日現在]
1. 中間貸借対照表計上額、時価及びその差額	時価で計上しているためその差額はありませぬ。	同左
2. 時価の算定方法	(1) 有価証券 売買目的有価証券は、(重要な会計方針に係る事項に関する注記)に記載しております。 (2) デリバティブ取引 デリバティブ取引は、該当事項はありません。	(1) 有価証券 同左 (2) デリバティブ取引 同左

3. 金融商品の時価等に関する事項についての補足説明	(3) 上記以外の金融商品 上記以外の金融商品（コールローン等）は、短期間で決済され、時価は帳簿価額と近似していることから、当該金融商品の帳簿価額を時価としております。	(3) 上記以外の金融商品 同左
	金融商品の時価の算定においては一定の前提条件等を採用しているため、異なる前提条件等によった場合、当該価額が異なることもあります。	同左

(有価証券に関する注記)
該当事項はありません。

(デリバティブ取引に関する注記)
取引の時価等に関する事項
該当事項はありません。

(1口当たり情報)

	第5期 [令和4年2月7日現在]	第6期中間計算期間末 [令和4年8月7日現在]
1口当たり純資産額	1,3805 円	1,5327 円
(1万口当たり純資産額)	(13,805 円)	(15,327 円)

(参考)

当ファンドの主要投資対象の状況は以下の通りです。
なお、以下に記載した情報は、監査の対象外であります。

東証REIT指数マザーファンド

貸借対照表

(単位：円)

[令和4年8月7日現在]

資産の部	
流動資産	
コール・ローン	8,848,353,181
投資証券	72,059,713,850
派生商品評価勘定	9,867,610
未収入金	249,813,064
未収配当金	618,661,433
未収利息	131,944
その他未収収益	349,035
差入委託証拠金	50,244,000
流動資産合計	81,837,134,117
資産合計	81,837,134,117
負債の部	
流動負債	

派生商品評価勘定	250,390
前受金	10,662,650
未払解約金	236,064,989
未払利息	3,008
受入担保金	8,544,944,100
流動負債合計	8,791,925,137
負債合計	8,791,925,137
純資産の部	
元本等	
元本	19,673,584,521
剰余金	
剰余金又は欠損金(△)	53,371,624,459
元本等合計	73,045,208,980
純資産合計	73,045,208,980
負債純資産合計	81,837,134,117

注記表

(重要な会計方針に係る事項に関する注記)

1. 有価証券の評価基準及び評価方法	投資証券は時価で評価しております。時価評価にあたっては、原則として金融商品取引所等における終値で評価しております。
2. デリバティブ等の評価基準及び評価方法	先物取引は金融商品取引所等における清算値段で評価しております。

(貸借対照表に関する注記)

	[令和4年8月7日現在]
1. 期首	令和4年2月8日
期首元本額	18,204,461,016円
期中追加設定元本額	2,739,820,461円
期中一部解約元本額	1,270,696,956円
元本の内訳※	
eMAXIS 国内リートインデックス	4,146,555,851円
eMAXIS バランス(8資産均等型)	1,402,732,412円
eMAXIS バランス(波乗り型)	146,895,422円
三菱UFJ <DC> J-REITインデックスファンド	503,191,743円
三菱UFJ プライムバランス(8資産)(確定拠出年金)	313,248,807円
J-REITインデックスファンド(ラップ向け)	194,705,894円
オルタナティブ資産セレクション(ラップ向け)	685,412,863円
eMAXIS Slim バランス(8資産均等型)	5,294,074,897円
つみたて8資産均等バランス	2,417,452,577円
eMAXIS マイマネージャー 1970s	625,680円
eMAXIS マイマネージャー 1980s	1,021,068円
eMAXIS マイマネージャー 1990s	282,861円
eMAXIS Slim 国内リートインデックス	2,973,226,357円
ラップ向けインデックスf 国内リート	196,532,843円
MUFG ウェルス・インサイト・ファンド(保守型)	32,440,482円
MUFG ウェルス・インサイト・ファンド(標準型)	128,748,806円
MUFG ウェルス・インサイト・ファンド(積極型)	11,082,838円
ラップ向けアクティブアロケーションファンド	1,076,098円
三菱UFJ アドバンスト・バランス(安定型)	2,964,387円
三菱UFJ アドバンスト・バランス(安定成長型)	22,277,579円
eMAXIS 最適化バランス(マイゴールキーパー)	21,432,415円

eMAXIS 最適化バランス (マイディフェンダー)	32,052,484 円
eMAXIS 最適化バランス (マイミッドフィルダー)	131,661,862 円
eMAXIS 最適化バランス (マイフォワード)	109,445,572 円
eMAXIS 最適化バランス (マイストライカー)	41,215,237 円
世界8資産バランスファンドVL (適格機関投資家限定)	10,029,188 円
マルチアセット運用戦略ファンド (適格機関投資家限定)	25,896 円
MUKAM 3資産インカムバランスファンド (適格機関投資家転売制限付)	359,079,722 円
MUKAM アセットアロケーションファンド2020-07 (適格機関投資家限定)	37,162,287 円
MUKAM アセットアロケーションファンド2020-09 (適格機関投資家限定)	36,640,444 円
MUKAM アセットアロケーションファンド2020-11 (適格機関投資家限定)	36,657,086 円
MUKAM アセットアロケーションファンド2021-01 (適格機関投資家限定)	36,323,758 円
MUKAM アセットアロケーションファンド2021-03 (適格機関投資家限定)	36,367,033 円
MUKAM アセットアロケーションファンド2021-05 (適格機関投資家限定)	36,494,968 円
MUKAM アセットアロケーションファンド2021-07 (適格機関投資家限定)	35,868,201 円
MUKAM アセットアロケーションファンド2021-09 (適格機関投資家限定)	36,005,918 円
MUKAM アセットアロケーションファンド2021-11 (適格機関投資家限定)	36,299,301 円
MUKAM アセットアロケーションファンド2022-01 (適格機関投資家限定)	41,680,708 円
MUKAM アセットアロケーションファンド2022-03 (適格機関投資家限定)	41,882,580 円
MUKAM アセットアロケーションファンド2022-05 (適格機関投資家限定)	41,457,182 円
MUKAM アセットアロケーションファンド2022-07 (適格機関投資家限定)	41,253,214 円
合計	19,673,584,521 円
2. 貸付有価証券 貸借取引契約により以下の通り有価証券の貸付を行っておりません。 投資証券	8,159,466,400 円
3. 受益権の総数	19,673,584,521 円

※当該親投資信託受益証券を投資対象とする証券投資信託ごとの元本額

(金融商品に関する注記)

金融商品の時価等に関する事項

区分	[令和4年8月7日現在]
1. 貸借対照表計上額、時価及びその差額	時価で計上しているためその差額はありませぬ。
2. 時価の算定方法	(1) 有価証券 売買目的有価証券は、(重要な会計方針に係る事項に関する注記)に記載しております。 (2) デリバティブ取引 デリバティブ取引は、(デリバティブ取引に関する注記)に記載しております。 (3) 上記以外の金融商品 上記以外の金融商品(コールローン等)は、短期間で決済され、時価は帳簿価額と近似していることから、当該金融商品の帳簿価額を時価としております。
3. 金融商品の時価等に関する事項についての補足説明	金融商品の時価の算定においては一定の前提条件等を採用しているため、異なる前提条件等によつた場合、当該価額が異なることもあります。

(有価証券に関する注記)

該当事項はありません。

(デリバティブ取引に関する注記)

取引の時価等に関する事項

投資証券関連

[令和 4 年 8 月 7 日現在]

区分	種類	契約額等 (円)		時価 (円)	評価損益 (円)
			うち1年超		
市場取引	不動産投信指数先物取引 買建	975,259,350	—	984,900,000	9,640,650
合計		975,259,350	—	984,900,000	9,640,650

(注) 時価の算定方法

- 1 先物取引の時価については、以下のように評価しております。
原則として、直近の日の主たる取引所の発表する清算値段または終値で評価しております。このような時価が発表されていない場合には、最も近い終値や気配値等、原則に準ずる方法で評価しております。
 - 2 先物取引の残高は、契約額ベースで表示しております。
 - 3 契約額等には手数料相当額を含んでおりません。
- ※上記取引で、ヘッジ会計が適用されているものではありません。

(1口当たり情報)

	[令和 4 年 8 月 7 日現在]
1口当たり純資産額	3.7129円
(1万口当たり純資産額)	(37,129円)

MUAM G-R E I Tマザーファンド

貸借対照表

(単位：円)

[令和 4 年 8 月 7 日現在]

資産の部	
流動資産	
預金	1,942,772,091
コール・ローン	98,339,905
投資証券	82,729,865,563
派生商品評価勘定	147,089,553
未収入金	4,122,325
未収配当金	127,901,429
差入委託証拠金	662,363,431
流動資産合計	85,712,454,297
資産合計	85,712,454,297
負債の部	
流動負債	

派生商品評価勘定	1,933,741
未払解約金	39,504,278
未払利息	33
流動負債合計	41,438,052
負債合計	41,438,052
純資産の部	
元本等	
元本	35,713,615,814
剰余金	
剰余金又は欠損金(△)	49,957,400,431
元本等合計	85,671,016,245
純資産合計	85,671,016,245
負債純資産合計	85,712,454,297

注記表

(重要な会計方針に係る事項に関する注記)

1. 有価証券の評価基準及び評価方法	投資証券は時価で評価しております。時価評価にあたっては、原則として金融商品取引所等における終値で評価しております。
2. デリバティブ等の評価基準及び評価方法	先物取引は金融商品取引所等における清算値段で評価しております。為替予約取引は原則としてわが国における対顧客先物相場の仲値で評価しております。
3. その他財務諸表作成のための基礎となる事項	外貨建資産等の会計処理 「投資信託財産の計算に関する規則」第60条および第61条にしたがって処理しております。

(貸借対照表に関する注記)

	[令和4年8月7日現在]
1. 期首	令和4年2月8日
期首元本額	32,074,257,281円
期中追加設定元本額	6,097,569,799円
期中一部解約元本額	2,458,211,266円
元本の内訳※	
三菱UFJ 6資産バランスファンド(2ヵ月分配型)	111,615,527円
三菱UFJ 6資産バランスファンド(成長型)	91,189,420円
三菱UFJ 資産設計ファンド(分配型)	32,054,064円
三菱UFJ 資産設計ファンド(バランス型)	59,635,325円
三菱UFJ 資産設計ファンド(株式重視型)	28,401,596円
ファンド・マネジャー(海外リート)	3,595,563円
eMAXIS 先進国リートインデックス	6,335,732,251円
eMAXIS バランス(8資産均等型)	2,180,143,319円
eMAXIS バランス(波乗り型)	224,513,348円
三菱UFJ <DC>先進国REITインデックスファンド	3,678,369,373円
三菱UFJ プライムバランス(8資産)(確定拠出年金)	463,870,940円
オルタナティブ資産セレクション(ラップ向け)	1,038,848,483円
eMAXIS Slim バランス(8資産均等型)	8,160,398,620円
つみたて8資産均等バランス	3,705,887,344円
eMAXIS マイマネージャー 1970s	1,341,915円
eMAXIS マイマネージャー 1980s	2,245,643円
eMAXIS マイマネージャー 1990s	653,309円
eMAXIS Slim 先進国リートインデックス	8,011,864,048円
三菱UFJ 先進国リートインデックスファンド	78,643,971円

ラップ向けインデックス f 先進国リート	614,186,223 円
MUFG ウェルス・インサイト・ファンド (保守型)	5,285,810 円
MUFG ウェルス・インサイト・ファンド (標準型)	34,800,641 円
MUFG ウェルス・インサイト・ファンド (積極型)	24,299,706 円
ラップ向けインデックス f 先進国リート (為替ヘッジあり)	354,338 円
三菱UFJ アドバンスト・バランス (安定型)	3,944,730 円
三菱UFJ アドバンスト・バランス (安定成長型)	34,400,995 円
eMAXIS 最適化バランス (マイゴールキーパー)	49,491,377 円
eMAXIS 最適化バランス (マイディフェンダー)	73,432,968 円
eMAXIS 最適化バランス (マイミッドフィルダー)	302,107,050 円
eMAXIS 最適化バランス (マイフォワード)	252,693,776 円
eMAXIS 最適化バランス (マイストライカー)	94,722,617 円
世界8資産バランスファンドVL (適格機関投資家限定)	14,851,529 円
マルチアセット運用戦略ファンド (適格機関投資家限定)	39,995 円
合計	35,713,615,814 円
2. 受益権の総数	35,713,615,814 口

※当該親投資信託受益証券を投資対象とする証券投資信託ごとの元本額

(金融商品に関する注記)

金融商品の時価等に関する事項

区分	[令和4年8月7日現在]
1. 貸借対照表計上額、時価及びその差額	時価で計上しているためその差額はありません。
2. 時価の算定方法	<p>(1) 有価証券 売買目的有価証券は、(重要な会計方針に係る事項に関する注記)に記載しております。</p> <p>(2) デリバティブ取引 デリバティブ取引は、(デリバティブ取引に関する注記)に記載しております。</p> <p>(3) 上記以外の金融商品 上記以外の金融商品(コールローン等)は、短期間で決済され、時価は帳簿価額と近似していることから、当該金融商品の帳簿価額を時価としております。</p>
3. 金融商品の時価等に関する事項についての補足説明	金融商品の時価の算定においては一定の前提条件等を採用しているため、異なる前提条件等による場合、当該価額が異なることもあります。

(有価証券に関する注記)

該当事項はありません。

(デリバティブ取引に関する注記)

取引の時価等に関する事項

投資証券関連

[令和4年8月7日現在]

区分	種類	契約額等 (円)		時価 (円)	評価損益 (円)
			うち1年超		
市場取引	不動産投信指数先物取引				
	買建	2,842,451,172	—	2,987,802,126	145,350,954
合計		2,842,451,172	—	2,987,802,126	145,350,954

(注) 時価の算定方法

- 1 先物取引の時価については、以下のように評価しております。
原則として、直近の日の主たる取引所の発表する清算値段または終値で評価しております。このような時価が発表

されていない場合には、最も近い終値や気配値等、原則に準ずる方法で評価しております。

2 先物取引の残高は、契約額ベースで表示しております。

3 契約額等には手数料相当額を含んでおりません。

※上記取引で、ヘッジ会計が適用されているものではありません。

通貨関連

[令和 4 年 8 月 7 日現在]

区分	種類	契約額等 (円)		時価 (円)	評価損益 (円)
			うち1年超		
市場取引以外の 取引	為替予約取引 買建				
	アメリカドル	122,275,274	—	122,080,811	△194,463
	カナダドル	4,236,243	—	4,236,070	△173
	オーストラリア ドル	5,086,372	—	5,086,400	28
	イギリスポンド	7,425,366	—	7,425,034	△332
	香港ドル	4,285,389	—	4,285,187	△202
合計		143,308,644	—	143,113,502	△195,142

(注) 時価の算定方法

1 対顧客先物相場の仲値が発表されている外貨については、以下のように評価しております。

①為替予約の受渡日（以下「当該日」といいます。）の対顧客先物相場の仲値が発表されている場合は、当該為替予約は、当該対顧客先物相場の仲値で評価しております。

②当該日の対顧客先物相場の仲値が発表されていない場合は、以下の方法によっております。

(イ) 当該日を超える対顧客先物相場が発表されている場合には、発表されている先物相場のうち当該日に最も近い前後二つの対顧客先物相場の仲値をもとに計算したレートを用いております。

(ロ) 当該日を超える対顧客先物相場が発表されていない場合には、当該日に最も近い発表されている対顧客先物相場の仲値を用いております。

2 対顧客先物相場の仲値が発表されていない外貨については、対顧客電信売買相場の仲値で評価しております。

※上記取引で、ヘッジ会計が適用されているものではありません。

(1口当たり情報)

	[令和 4 年 8 月 7 日現在]
1口当たり純資産額	2,3988円
(1万口当たり純資産額)	(23,988円)

コモディティインデックスマザーファンド

貸借対照表

(単位：円)

[令和 4 年 8 月 7 日現在]

資産の部	
流動資産	
預金	72,766,112
コール・ローン	172,531,834
投資証券	15,672,864,265

派生商品評価勘定	44,842
流動資産合計	15,918,207,053
資産合計	15,918,207,053
負債の部	
流動負債	
派生商品評価勘定	676
未払解約金	139,852,150
未払利息	58
流動負債合計	139,852,884
負債合計	139,852,884
純資産の部	
元本等	
元本	12,621,021,015
剰余金	
剰余金又は欠損金(△)	3,157,333,154
元本等合計	15,778,354,169
純資産合計	15,778,354,169
負債純資産合計	15,918,207,053

注記表

(重要な会計方針に係る事項に関する注記)

1. 有価証券の評価基準及び評価方法	投資証券は時価で評価しております。時価評価にあたっては、原則として金融商品取引所等における終値で評価しております。
2. デリバティブ等の評価基準及び評価方法	為替予約取引は原則としてわが国における対顧客先物相場の仲値で評価しております。
3. その他財務諸表作成のための基礎となる事項	外貨建資産等の会計処理 「投資信託財産の計算に関する規則」第60条および第61条にしたがって処理しております。

(貸借対照表に関する注記)

	[令和4年8月7日現在]
1. 期首	令和4年2月8日
期首元本額	9,111,354,274円
期中追加設定元本額	10,270,392,338円
期中一部解約元本額	6,760,725,597円
元本の内訳※	
オルタナティブ資産セレクション(ラップ向け)	1,218,545,466円
ワールド・コモディティ・オープン(ラップ向け)	116,884,203円
三菱UFJ アドバンスト・バランス(安定型)	6,848,031円
三菱UFJ アドバンスト・バランス(安定成長型)	35,774,128円
eMAXISプラス コモディティインデックス	11,242,969,187円
合計	12,621,021,015円
2. 受益権の総数	12,621,021,015口

※当該親投資信託受益証券を投資対象とする証券投資信託ごとの元本額

(金融商品に関する注記)

金融商品の時価等に関する事項

区分	[令和4年8月7日現在]
1. 貸借対照表計上額、時価及びその差額	時価で計上しているためその差額はありません。
2. 時価の算定方法	(1) 有価証券

3. 金融商品の時価等に関する事項についての補足説明	<p>売買目的有価証券は、(重要な会計方針に係る事項に関する注記)に記載しております。</p> <p>(2) デリバティブ取引 デリバティブ取引は、(デリバティブ取引に関する注記)に記載しております。</p> <p>(3) 上記以外の金融商品 上記以外の金融商品(コールローン等)は、短期間で決済され、時価は帳簿価額と近似していることから、当該金融商品の帳簿価額を時価としております。</p> <p>金融商品の時価の算定においては一定の前提条件等を採用しているため、異なる前提条件等によった場合、当該価額が異なることもあります。</p>
----------------------------	--

(有価証券に関する注記)
 該当事項はありません。

(デリバティブ取引に関する注記)
 取引の時価等に関する事項
 通貨関連

[令和 4 年 8 月 7 日現在]

区分	種類	契約額等 (円)		時価 (円)	評価損益 (円)
			うち1年超		
市場取引以外の取引	為替予約取引 買建 ユーロ	43,918,314	—	43,962,480	44,166
合計		43,918,314	—	43,962,480	44,166

(注) 時価の算定方法

1 対顧客先物相場の仲値が発表されている外貨については、以下のように評価しております。

① 為替予約の受渡日(以下「当該日」といいます。)の対顧客先物相場の仲値が発表されている場合は、当該為替予約は、当該対顧客先物相場の仲値で評価しております。

② 当該日の対顧客先物相場の仲値が発表されていない場合は、以下の方法によっております。

(イ) 当該日を超える対顧客先物相場が発表されている場合には、発表されている先物相場のうち当該日に最も近い前後二つの対顧客先物相場の仲値をもとに計算したレートを用いております。

(ロ) 当該日を超える対顧客先物相場が発表されていない場合には、当該日に最も近い発表されている対顧客先物相場の仲値を用いております。

2 対顧客先物相場の仲値が発表されていない外貨については、対顧客電信売買相場の仲値で評価しております。

※上記取引で、ヘッジ会計が適用されているものではありません。

(1口当たり情報)

	[令和 4 年 8 月 7 日現在]
1口当たり純資産額	1.2502円
(1万口当たり純資産額)	(12,502円)

2 【ファンドの現況】

【オルタナティブ資産セレクション (ラップ向け)】

【純資産額計算書】

令和 4 年 8 月 31 日現在

(単位：円)

I 資産総額	7,105,168,415
II 負債総額	5,822,440
III 純資産総額 (I - II)	7,099,345,975
IV 発行済口数	4,525,415,751口
V 1口当たり純資産価額 (III/IV)	1.5688
(10,000口当たり)	(15,688)

(参考)

東証REIT指数マザーファンド

純資産額計算書

令和4年8月31日現在

(単位：円)

I 資産総額	83,079,745,501
II 負債総額	8,934,277,898
III 純資産総額 (I - II)	74,145,467,603
IV 発行済口数	19,738,698,758口
V 1口当たり純資産価額 (III/IV)	3.7564
(10,000口当たり)	(37,564)

MUAM G-REITマザーファンド

純資産額計算書

令和4年8月31日現在

(単位：円)

I 資産総額	86,508,016,642
II 負債総額	93,588,856
III 純資産総額 (I - II)	86,414,427,786
IV 発行済口数	35,995,907,807口
V 1口当たり純資産価額 (III/IV)	2.4007
(10,000口当たり)	(24,007)

コモディティインデックスマザーファンド

純資産額計算書

令和4年8月31日現在

(単位：円)

I 資産総額	17,047,374,994
--------	----------------

II 負債総額	74,005,107
III 純資産総額 (I - II)	16,973,369,887
IV 発行済口数	12,563,189,877口
V 1口当たり純資産価額 (III/IV)	1.3510
(10,000口当たり)	(13,510)

第4【内国投資信託受益証券事務の概要】

(1) 名義書換等

該当事項はありません。

ファンドの受益権の帰属は、振替機関等の振替口座簿に記載または記録されることにより定まり、委託会社は、この信託の受益権を取扱う振替機関が社振法の規定により主務大臣の指定を取消された場合または当該指定が効力を失った場合であって、当該振替機関の振替業を承継する者が存在しない場合その他やむを得ない事情がある場合を除き、当該振替受益権を表示する受益証券を発行しません。なお、受益者は、委託会社がやむを得ない事情等により受益証券を発行する場合を除き、受益証券の再発行の請求を行わないものとします。

(2) 受益者等に対する特典

該当事項はありません。

(3) 譲渡制限の内容

該当事項はありません。

(4) 受益権の譲渡

①受益者は、その保有する受益権を譲渡する場合には、当該受益者の譲渡の対象とする受益権が記載または記録されている振替口座簿に係る振替機関等に振替の申請をするものとします。

②上記①の申請のある場合には、上記①の振替機関等は、当該譲渡に係る譲渡人の保有する受益権の口数の減少および譲受人の保有する受益権の口数の増加につき、その備える振替口座簿に記載または記録するものとします。ただし、上記①の振替機関等が振替先口座を開設したものでない場合には、譲受人の振替先口座を開設した他の振替機関等（当該他の振替機関等の上位機関を含みます。）に社振法の規定にしたがい、譲受人の振替先口座に受益権の口数の増加の記載または記録が行われるよう通知するものとします。

③上記①の振替について、委託会社は、当該受益者の譲渡の対象とする受益権が記載または記録されている振替口座簿に係る振替機関等と譲受人の振替先口座を開設した振替機関等が異なる場合等において、委託会社が必要と認めるときまたはやむを得ない事情があると判断したときは、振替停止日や振替停止期間を設けることができます。

(5) 受益権の譲渡の対抗要件

受益権の譲渡は、振替口座簿への記載または記録によらなければ、委託会社および受託会社に対抗することができません。

(6) 質権口記載または記録の受益権の取扱いについて

振替機関等の振替口座簿の質権口に記載または記録されている受益権に係る収益分配金の支払い、

解約請求の受付け、解約代金および償還金の支払い等については、信託約款の規定によるほか、民法その他の法令等にしがって取り扱われます。

第三部【委託会社等の情報】

第1【委託会社等の概況】

1【委託会社等の概況】

(1) 資本金の額等

2022年8月末現在、資本金は2,000百万円です。なお、発行可能株式総数は400,000株であり、211,581株を発行済です。最近5年間における資本金の額の増減はありません。

(2) 委託会社の機構

・ 会社の意思決定機構

業務執行の基本方針を決定し、取締役の職務の執行を監督する機関として、取締役会を設置します。取締役の選任は、総株主の議決権の3分の1以上を有する株主が出席する株主総会にてその議決権の過半数をもって行い、累積投票によらないものとします。また、取締役会で決定した基本方針に基づき、経営管理全般に関する執行方針その他重要な事項を協議・決定する機関として、経営会議を設置します。

・ 投資運用の意思決定機構

① 投資環境見通しの策定

投資環境会議において、国内外の経済・金融情報および各国証券市場等の調査・分析に基づいた投資環境見通しを策定します。

② 運用戦略の決定

運用戦略委員会において、①で策定された投資環境見通しに沿って運用戦略を決定します。

③ 運用計画の決定

②で決定された運用戦略に基づいて、各運用部はファンド毎の運用計画を決定します。

④ ポートフォリオの構築

各運用部の担当ファンドマネジャーは、運用部から独立したトレーディング部に売買実行の指示をします。トレーディング部は、事前のチェックを行ったうえで、最良執行をめざして売買の執行を行います。

⑤ 投資行動のモニタリング1

運用部門は、投資行動がファンドコンセプトおよびファンド毎に定めた運用計画に沿っているかどうかの自律的なチェックを行い、逸脱がある場合は速やかな是正を指示します。

⑥ 投資行動のモニタリング2

運用部から独立した管理担当部署は、運用に関するパフォーマンス測定、リスク管理および法令・信託約款などの遵守状況等のモニタリングを実施します。この結果は、運用管理委員会等を通じて運用部門にフィードバックされ、必要に応じて是正を指示します。

⑦ ファンドに関係する法人等の管理

受託会社等、ファンドの運営に関係する法人については、その業務に関する委託会社の管理担当部署が、体制、業務執行能力、信用力等のモニタリング・評価を実施します。この結果は、リスク管理委員会等を通じて委託会社の経営陣に報告され、必要に応じて是正が指示されます。

⑧ 運用・管理に関する監督

内部監査担当部署は、運用、管理等に関する委託会社の業務全般についてその健全性・適切性を担保するために、リスク管理、内部統制、ガバナンス・プロセスの適切性・有効性を検証・評価します。その評価結果は問題点の改善方法の提言等も含めて委託会社の経営陣に報告される、内部監査態勢が構築されています。

ファンドの運用体制等は、今後変更される可能性があります。

2 【事業の内容及び営業の概況】

「投資信託及び投資法人に関する法律」に定める投資信託委託会社である委託会社は、証券投資信託の設定を行うとともに「金融商品取引法」に定める金融商品取引業者としてその運用（投資運用業）等を行っています。また「金融商品取引法」に定める第二種金融商品取引業および投資助言業務を行っています。

2022年8月31日現在における委託会社の運用する証券投資信託は以下の通りです。（親投資信託を除きます。）

商品分類	本数 (本)	純資産総額 (百万円)
追加型株式投資信託	895	20,410,925
追加型公社債投資信託	16	1,401,724
単位型株式投資信託	94	475,604
単位型公社債投資信託	52	147,223
合計	1,057	22,435,475

なお、純資産総額の金額については、百万円未満の端数を四捨五入して記載しておりますので、表中の個々の数字の合計と合計欄の数字とは一致しないことがあります。

3【委託会社等の経理状況】

(1) 財務諸表の作成方法について

委託会社である三菱UFJ国際投信株式会社（以下「当社」という。）の財務諸表は、「財務諸表等の用語、様式及び作成方法に関する規則（昭和 38 年大蔵省令第 59 号）」（以下「財務諸表等規則」という。）第 2 条の規定により、財務諸表等規則及び「金融商品取引業等に関する内閣府令（平成 19 年内閣府令第 52 号）」に基づき作成しております。

なお、財務諸表に掲載している金額については、千円未満の端数を切り捨てて表示しております。

(2) 監査証明について

当社は、金融商品取引法第 193 条の 2 第 1 項の規定に基づき、第 37 期事業年度（自 令和 3 年 4 月 1 日 至 令和 4 年 3 月 31 日）の財務諸表について、有限責任監査法人トーマツによる監査を受けております。

独立監査人の監査報告書

令和4年6月10日

三菱UFJ国際投信株式会社

取締役会 御中

有限責任監査法人トーマツ
東京事務所

指定有限責任社員
業務執行社員 公認会計士 青木裕晃

指定有限責任社員
業務執行社員 公認会計士 伊藤鉄也

監査意見

当監査法人は、金融商品取引法第193条の2第1項の規定に基づく監査証明を行うため、「委託会社等の経理状況」に掲げられている三菱UFJ国際投信株式会社の令和3年4月1日から令和4年3月31日までの第37期事業年度の財務諸表、すなわち、貸借対照表、損益計算書、株主資本等変動計算書、重要な会計方針及びその他の注記について監査を行った。

当監査法人は、上記の財務諸表が、我が国において一般に公正妥当と認められる企業会計の基準に準拠して、三菱UFJ国際投信株式会社の令和4年3月31日現在の財政状態及び同日をもって終了する事業年度の経営成績を、全ての重要な点において適正に表示しているものと認める。

監査意見の根拠

当監査法人は、我が国において一般に公正妥当と認められる監査の基準に準拠して監査を行った。監査の基準における当監査法人の責任は、「財務諸表監査における監査人の責任」に記載されている。当監査法人は、我が国における職業倫理に関する規定に従って、会社から独立しており、また、監査人としてのその他の倫理上の責任を果たしている。当監査法人は、意見表明の基礎となる十分かつ適切な監査証拠を入手したと判断している。

その他の記載内容

その他の記載内容は、監査した財務諸表を含む開示書類に含まれる情報のうち、財務諸表及びその監査報告書以外の情報である。

当監査法人は、その他の記載内容が存在しないと判断したため、その他の記載内容に対するいかなる作業も実施していない。

財務諸表に対する経営者並びに監査役及び監査役会の責任

経営者の責任は、我が国において一般に公正妥当と認められる企業会計の基準に準拠して財務諸表を作成し適正に表示することにある。これには、不正又は誤謬による重要な虚偽表示のない財務諸表を作成し適正に表示するために経営者が必要と判断した内部統制を整備及び運用することが含まれる。

財務諸表を作成するに当たり、経営者は、継続企業の前提に基づき財務諸表を作成することが適切であるかどうかを評価し、我が国において一般に公正妥当と認められる企業会計の基準に基づいて継続企業に関する事項を開示する必要がある場合には当該事項を開示する責任がある。

監査役及び監査役会の責任は、財務報告プロセスの整備及び運用における取締役の職務の執行を監視することにある。

財務諸表監査における監査人の責任

監査人の責任は、監査人が実施した監査に基づいて、全体としての財務諸表に不正又は誤謬による重要な虚偽表示がないかどうかについて合理的な保証を得て、監査報告書において独立の立場から財務諸表に対する意見を表明することにある。虚偽表示は、不正又は誤謬により発生する可能性があり、個別に又は集計すると、財務諸表の利用者の意思決定に影響を与えると合理的に見込まれる場合に、重要性があると判断される。

監査人は、我が国において一般に公正妥当と認められる監査の基準に従って、監査の過程を通じて、職業的専門家としての判断を行い、職業的懐疑心を保持して以下を実施する。

- ・ 不正又は誤謬による重要な虚偽表示リスクを識別し、評価する。また、重要な虚偽表示リスクに対応した監査手続を立案し、実施する。監査手続の選択及び適用は監査人の判断による。さらに、意見表明の基礎となる十分かつ適切な監査証拠を入手する。
- ・ 財務諸表監査の目的は、内部統制の有効性について意見表明するためのものではないが、監査人は、リスク評価の実施に際して、状況に応じた適切な監査手続を立案するために、監査に関連する内部統制を検討する。
- ・ 経営者が採用した会計方針及びその適用方法の適切性、並びに経営者によって行われた会計上の見積りの合理性及び関連する注記事項の妥当性を評価する。
- ・ 経営者が継続企業を前提として財務諸表を作成することが適切であるかどうか、また、入手した監査証拠に基づき、継続企業的前提に重要な疑義を生じさせるような事象又は状況に関して重要な不確実性が認められるかどうか結論付ける。継続企業的前提に関する重要な不確実性が認められる場合は、監査報告書において財務諸表の注記事項に注意を喚起すること、又は重要な不確実性に関する財務諸表の注記事項が適切でない場合は、財務諸表に対して除外事項付意見を表明することが求められている。監査人の結論は、監査報告書日までに入手した監査証拠に基づいているが、将来の事象や状況により、企業は継続企業として存続できなくなる可能性がある。
- ・ 財務諸表の表示及び注記事項が、我が国において一般に公正妥当と認められる企業会計の基準に準拠しているかどうかとともに、関連する注記事項を含めた財務諸表の表示、構成及び内容、並びに財務諸表が基礎となる取引や会計事象を適正に表示しているかどうかを評価する。

監査人は、監査役及び監査役会に対して、計画した監査の範囲とその実施時期、監査の実施過程で識別した内部統制の重要な不備を含む監査上の重要な発見事項、及び監査の基準で求められているその他の事項について報告を行う。

監査人は、監査役及び監査役会に対して、独立性についての我が国における職業倫理に関する規定を遵守したこと、並びに監査人の独立性に影響を与えると合理的に考えられる事項、及び阻害要因を除去又は軽減するためにセーフガードを講じている場合はその内容について報告を行う。

利害関係

会社と当監査法人又は業務執行社員との間には、公認会計士法の規定により記載すべき利害関係はない。

以 上

(注) 1. 上記の監査報告書の原本は当社が別途保管しております。
2. XBRL データは監査の対象には含まれていません。

(1)【貸借対照表】

(単位：千円)

	第 36 期 (令和 3 年 3 月 31 日現在)		第 37 期 (令和 4 年 3 月 31 日現在)	
(資産の部)				
流動資産				
現金及び預金	※2	56,803,388	※2	51,593,362
有価証券		2,001		293,326
前払費用		598,135		645,109
未収入金		31,359		61,092
未収委託者報酬		13,216,357		15,750,264
未収収益	※2	662,230	※2	783,790
金銭の信託		2,300,000		8,401,300
その他		269,506		295,584
流動資産合計		73,882,978		77,823,830
固定資産				
有形固定資産				
建物	※1	548,902	※1	391,042
器具備品	※1	1,435,369	※1	1,079,023
土地		628,433		628,433
有形固定資産合計		2,612,705		2,098,499
無形固定資産				
電話加入権		15,822		15,822
ソフトウェア		3,569,171		4,381,293
ソフトウェア仮勘定		1,895,190		1,581,652
無形固定資産合計		5,480,184		5,978,768
投資その他の資産				
投資有価証券		18,616,670		16,803,642
関係会社株式		320,136		159,536
投資不動産	※1	814,684	※1	810,684
長期差入保証金		538,497		524,244
前払年金費用		258,835		189,708
繰延税金資産		916,962		982,406
その他		45,230		45,230
貸倒引当金		△23,600		△23,600
投資その他の資産合計		21,487,417		19,491,852
固定資産合計		29,580,307		27,569,120
資産合計		103,463,286		105,392,950

(単位：千円)

	第 36 期 (令和 3 年 3 月 31 日現在)	第 37 期 (令和 4 年 3 月 31 日現在)
(負債の部)		
流動負債		
預り金	533,622	565,222
未払金		
未払収益分配金	158,856	197,334
未払償還金	133,877	7,418
未払手数料	※2 5,200,810	※2 6,423,139
その他未払金	※2 4,412,521	※2 4,565,457
未払費用	※2 4,755,909	※2 4,328,968
未払消費税等	752,617	1,112,923
未払法人税等	873,027	769,692
賞与引当金	933,381	942,287
役員賞与引当金	160,710	149,028
その他	691,143	5,517
流動負債合計	18,606,476	19,066,990
固定負債		
長期未払金	21,600	10,800
退職給付引当金	1,145,514	1,246,300
役員退職慰労引当金	117,938	117,938
時効後支払損引当金	245,426	250,214
固定負債合計	1,530,479	1,625,252
負債合計	20,136,956	20,692,243
(純資産の部)		
株主資本		
資本金	2,000,131	2,000,131
資本剰余金		
資本準備金	3,572,096	3,572,096
その他資本剰余金	41,160,616	41,160,616
資本剰余金合計	44,732,712	44,732,712
利益剰余金		
利益準備金	342,589	342,589
その他利益剰余金		
別途積立金	6,998,000	6,998,000
繰越利益剰余金	26,951,289	29,000,498
利益剰余金合計	34,291,879	36,341,088
株主資本合計	81,024,723	83,073,932

(単位：千円)

	第 36 期 (令和 3 年 3 月 31 日現在)	第 37 期 (令和 4 年 3 月 31 日現在)
評価・換算差額等		
その他有価証券評価差額金	2,301,606	1,626,775
評価・換算差額等合計	2,301,606	1,626,775
純資産合計	83,326,329	84,700,707
負債純資産合計	103,463,286	105,392,950

(2) 【損益計算書】

(単位：千円)

	第 36 期 (自 令和 2 年 4 月 1 日 至 令和 3 年 3 月 31 日)	第 37 期 (自 令和 3 年 4 月 1 日 至 令和 4 年 3 月 31 日)
営業収益		
委託者報酬	67,963,712	79,977,953
投資顧問料	2,443,980	2,711,169
その他営業収益	21,613	13,459
営業収益合計	70,429,306	82,702,582
営業費用		
支払手数料	※2 26,689,896	※2 31,644,834
広告宣伝費	668,150	720,785
公告費	250	500
調査費		
調査費	2,077,942	2,430,158
委託調査費	12,035,954	14,557,009
事務委託費	798,528	1,450,062
営業雑経費		
通信費	296,490	138,868
印刷費	378,180	379,428
協会費	51,841	49,590
諸会費	16,613	17,729
事務機器関連費	1,977,769	2,172,978
その他営業雑経費	8,391	649
営業費用合計	45,000,009	53,562,596
一般管理費		
給料		
役員報酬	352,879	414,260
給料・手当	6,461,546	6,496,233
賞与引当金繰入	933,381	942,287
役員賞与引当金繰入	160,710	149,028
福利厚生費	1,272,568	1,282,310
交際費	2,721	4,874
旅費交通費	22,768	21,698
租税公課	402,939	430,233
不動産賃借料	666,331	724,961
退職給付費用	481,135	494,615
役員退職慰労引当金繰入	11,763	-
固定資産減価償却費	1,358,911	2,249,287
諸経費	413,538	379,054
一般管理費合計	12,541,193	13,588,846
営業利益	12,888,103	15,551,139

(単位：千円)

	第 36 期 (自 令和 2 年 4 月 1 日 至 令和 3 年 3 月 31 日)		第 37 期 (自 令和 3 年 4 月 1 日 至 令和 4 年 3 月 31 日)	
営業外収益				
受取配当金		170,807		243,133
受取利息	※2	2,726	※2	7,408
投資有価証券償還益		81,557		1,089,101
収益分配金等時効完成分		275,835		137,485
受取賃貸料	※2	65,808	※2	65,808
その他		12,504		36,211
営業外収益合計		609,239		1,579,148
営業外費用				
投資有価証券償還損		95,946		3,074
時効後支払損引当金繰入		16,395		16,548
事務過誤費		-		76,076
賃貸関連費用		13,472		15,780
その他		2,932		7,585
営業外費用合計		128,747		119,066
経常利益		13,368,595		17,011,221
特別利益				
投資有価証券売却益		2,007,655		605,706
特別利益合計		2,007,655		605,706
特別損失				
投資有価証券売却損		51,737		28,188
投資有価証券評価損		26,317		36,558
固定資産除却損	※1	536	※1	13,094
特別損失合計		78,591		77,840
税引前当期純利益		15,297,659		17,539,087
法人税、住民税及び事業税	※2	4,755,427	※2	5,366,608
法人税等調整額		△19,122		22,446
法人税等合計		4,736,304		5,389,054
当期純利益		10,561,354		12,150,032

(3) 【株主資本等変動計算書】

第36期（自 令和2年4月1日 至 令和3年3月31日）

（単位：千円）

	株主資本								
	資本金	資本剰余金			利益準備金	利益剰余金			株主資本合計
		資本準備金	その他資本剰余金	資本剰余金合計		その他利益剰余金		利益剰余金合計	
					別途積立金	繰越利益剰余金			
当期首残高	2,000,131	3,572,096	41,160,616	44,732,712	342,589	6,998,000	25,847,605	33,188,194	79,921,039
当期変動額									
剰余金の配当							△9,457,670	△9,457,670	△9,457,670
当期純利益							10,561,354	10,561,354	10,561,354
株主資本以外の項目の当期変動額（純額）									
当期変動額合計	—	—	—	—	—	—	1,103,684	1,103,684	1,103,684
当期末残高	2,000,131	3,572,096	41,160,616	44,732,712	342,589	6,998,000	26,951,289	34,291,879	81,024,723

	評価・換算差額等		純資産合計
	その他有価証券評価差額金	評価・換算差額等合計	
当期首残高	1,815	1,815	79,922,854
当期変動額			
剰余金の配当			△9,457,670
当期純利益			10,561,354
株主資本以外の項目の当期変動額（純額）	2,299,791	2,299,791	2,299,791
当期変動額合計	2,299,791	2,299,791	3,403,475
当期末残高	2,301,606	2,301,606	83,326,329

第37期（自 令和3年4月1日 至 令和4年3月31日）

（単位：千円）

	株主資本								
	資本金	資本剰余金			利益剰余金				株主資本合計
		資本 準備金	その他 資本剰余金	資本 剰余金合計	利益 準備金	その他利益剰余金		利益剰余金 合計	
						別途 積立金	繰越利益 剰余金		
当期首残高	2,000,131	3,572,096	41,160,616	44,732,712	342,589	6,998,000	26,951,289	34,291,879	81,024,723
会計方針の変更による累積的影響額							475,687	475,687	475,687
会計方針の変更を反映した当期首残高	2,000,131	3,572,096	41,160,616	44,732,712	342,589	6,998,000	27,426,976	34,767,566	81,500,410
当期変動額									
剰余金の配当							△10,576,511	△10,576,511	△10,576,511
当期純利益							12,150,032	12,150,032	12,150,032
株主資本以外の項目の当期変動額（純額）									
当期変動額合計	—	—	—	—	—	—	1,573,521	1,573,521	1,573,521
当期末残高	2,000,131	3,572,096	41,160,616	44,732,712	342,589	6,998,000	29,000,498	36,341,088	83,073,932

	評価・換算差額等		純資産合計
	その他 有価証券 評価差額金	評価・換算 差額等合計	
当期首残高	2,301,606	2,301,606	83,326,329
会計方針の変更による累積的影響額			475,687
会計方針の変更を反映した当期首残高	2,301,606	2,301,606	83,802,017
当期変動額			
剰余金の配当			△10,576,511
当期純利益			12,150,032
株主資本以外の項目の当期変動額（純額）	△674,831	△674,831	△674,831
当期変動額合計	△674,831	△674,831	898,690
当期末残高	1,626,775	1,626,775	84,700,707

[注記事項]

(重要な会計方針)

1. 有価証券の評価基準及び評価方法

(1) 子会社株式及び関連会社株式

移動平均法による原価法を採用しております。

(2) その他有価証券

市場価格のない株式等以外のもの

時価法(評価差額は全部純資産直入法により処理し、売却原価は移動平均法により算定)を採用しております。

市場価格のない株式等

移動平均法による原価法を採用しております。

2. 金銭の信託の評価基準及び評価方法

時価法を採用しております。

3. 固定資産の減価償却の方法

(1) 有形固定資産及び投資不動産

定率法を採用しております。ただし、平成 10 年 4 月 1 日以降に取得した建物(建物附属設備を除く)並びに平成 28 年 4 月 1 日以降に取得した建物附属設備及び構築物については、定額法を採用しております。なお、主な耐用年数は以下のとおりであります。

建物	5 年～50 年
器具備品	2 年～20 年
投資不動産	3 年～47 年

(2) 無形固定資産

定額法を採用しております。

なお、自社利用のソフトウェアについては、社内における利用可能期間(5 年)に基づく定額法を採用しております。

4. 外貨建の資産及び負債の本邦通貨への換算基準

外貨建金銭債権債務は、期末日の直物為替相場により円貨に換算し、換算差額は損益として処理しております。

5. 引当金の計上基準

(1) 貸倒引当金

貸付金等の貸倒れによる損失に備えるため、一般債権については貸倒実績率により、貸倒懸念債権等特定の債権については個別に回収可能性を勘案し、回収不能見込額を計上しております。

(2) 賞与引当金

従業員賞与の支給に充てるため、支給見込額に基づき計上しております。

(3) 役員賞与引当金

役員賞与の支給に充てるため、支給見込額に基づき計上しております。

(4) 退職給付引当金

従業員の退職給付に備えるため、当事業年度末における退職給付債務及び年金資産の見込額に基づき計上しております。

① 退職給付見込額の期間帰属方法

退職給付債務の算定にあたり、退職給付見込額を当事業年度末までの期間に帰属させる方法については、給付算定式基準によっております。

② 数理計算上の差異及び過去勤務費用の費用処理方法

過去勤務費用は、その発生時の従業員の平均残存勤務期間以内の一定の年数(10 年)による定額法により費用処理することとしております。

数理計算上の差異は、その発生時の従業員の平均残存勤務期間以内の一定の年数(主として 10 年)による定額法により、発生した事業年度の翌期から費用処理することとしております。

(5) 役員退職慰労引当金

役員の退職慰労金の支給に備えるため、内規に基づく期末要支給額を計上しております。

(6) 時効後支払損引当金

時効成立のため利益計上した収益分配金及び償還金について、受益者からの今後の支払請求に備えるため、過去の支払実績に基づく将来の支払見込額を計上しております。

6. 収益及び費用の計上基準

当社の顧客との契約から生じる収益に関する主要な事業における主要な履行義務の内容及び当該履行義務を充足する通常の時点（収益を認識する通常の時点）は以下のとおりであります。

(1) 委託者報酬

投資信託の信託約款に基づき信託財産の運用指図等を行っております。委託者報酬は、純資産総額に一定の報酬率を乗じて日々計算され、確定した報酬を投資信託によって主に年2回受領しております。当該報酬は投資信託の運用期間にわたり収益として認識しております。

(2) 投資顧問料

顧客との投資一任及び投資助言契約に基づき運用及び助言を行っております。投資顧問料は、純資産総額に一定の報酬率を乗じて計算され、確定した報酬を主に年4回受領しております。当該報酬は契約期間にわたり収益として認識しております。

7. その他財務諸表作成のための基礎となる事項

(1) 連結納税制度の適用

連結納税制度を適用しております。

(2) 「連結納税制度からグループ通算制度への移行に係る税効果会計の適用に関する取扱い」の適用

令和2年度税制改正において従来の連結納税制度が見直され、グループ通算制度に移行する税制改正法（「所得税法等の一部を改正する法律」（令和2年法律第8号））が令和2年3月31日に公布されておりますが、繰延税金資産の額について、「連結納税制度からグループ通算制度への移行に係る税効果会計の適用に関する取扱い」（実務対応報告第39号 令和2年3月31日）により「税効果会計に係る会計基準の適用指針」（企業会計基準適用指針第28号 平成30年2月16日）第44項の定めを適用せず、改正前の税法の規定に基づいて算定しております。

なお、翌事業年度の期首から、グループ通算制度を適用する場合における法人税及び地方法人税並びに税効果会計の会計処理及び開示の取り扱いを定めた「グループ通算制度を適用する場合の会計処理及び開示に関する取扱い」（実務対応報告第42号 令和3年8月12日）を適用する予定であります。

(会計方針の変更)

(1) 収益認識に関する会計基準等の適用

「収益認識に関する会計基準」（企業会計基準第29号 令和2年3月31日。以下「収益認識会計基準」という。）等を当事業年度の期首から適用し、約束した財又はサービスの支配が顧客に移転した時点で当該財又はサービスと交換に受け取ると見込まれる金額で収益を認識することといたしました。収益認識会計基準等の適用については、収益認識会計基準第84項ただし書きに定める経過的な取扱いに従っており、当事業年度の期首より前に新たな会計方針を遡及適用した場合の累積的影響額を、当事業年度の期首の繰越利益剰余金に加減し、当該期首残高から新たな会計方針を適用しております。

この結果、収益認識会計基準等の適用を行う前と比べて、当事業年度の貸借対照表は、流動負債のその他は484,886千円減少、繰延税金資産は148,472千円減少、繰越利益剰余金は336,414千円増加しております。

当事業年度の損益計算書は、委託者報酬、営業利益、経常利益及び税引前当期純利益はそれぞれ200,739千円減少しております。

当事業年度の期首の純資産に累積的影響額が反映されたことにより、株主資本等変動計算書の繰越利益剰余金の期首残高は475,687千円増加しております。

1株当たり情報に与える影響は当該箇所に記載しております。

(2) 時価の算定に関する会計基準等の適用

「時価の算定に関する会計基準」（企業会計基準第30号 令和元年7月4日。以下「時価算定会計基準」という。）等を当事業年度の期首から適用し、時価算定会計基準第19項及び「金融商品に関する会計基準」（企業会計基準第10号 令和元年7月4日）第44-2項に定める経過的な取扱いに従って、時価算定会計基準等が定める新たな会計方針を将来にわたって適用することといたしました。なお、時価算定会計基準等の適用による、財務諸表への影響はありません。また、「金融商品関係」注記において、金融商品の時価のレベルごとの内訳等に関する事項等の注記を行うことといたしました。

(未適用の会計基準等)

「時価の算定に関する会計基準の適用指針」(企業会計基準適用指針第31号 令和3年6月17日)

(1) 概要

「時価の算定に関する会計基準の適用指針」(企業会計基準委員会 企業会計基準適用指針第31号)の令和3年6月17日の改正は、令和元年7月4日の公表時において、「投資信託の時価の算定」に関する検討には、関係者との協議等に一定の期間が必要と考えられるため、また、「貸借対照表に持分相当額を純額で計上する組合等への出資」の時価の注記についても、一定の検討を要するため、「時価の算定に関する会計基準」公表後、概ね1年をかけて検討を行うこととされていたものが、改正され、公表されたものです。

(2) 適用予定日

令和5年3月期の期首より適用します。

(3) 当該会計基準等の適用による影響

「時価の算定に関する会計基準の適用指針」の適用による財務諸表に与える影響額については、現時点で評価中であります。

(貸借対照表関係)

※1. 有形固定資産及び投資不動産の減価償却累計額

	第36期 (令和3年3月31日現在)	第37期 (令和4年3月31日現在)
建物	643,920千円	805,250千円
器具備品	1,545,179千円	2,054,366千円
投資不動産	151,833千円	157,995千円

※2. 関係会社に対する主な資産・負債

区分掲記した以外で各科目に含まれるものは次の通りであります。

	第36期 (令和3年3月31日現在)	第37期 (令和4年3月31日現在)
預金	40,328,414千円	43,782,913千円
未収収益	14,138千円	13,741千円
未払手数料	772,495千円	836,105千円
その他未払金	3,425,136千円	3,887,520千円
未払費用	349,222千円	337,847千円

(損益計算書関係)

※1. 固定資産除却損の内訳

	第36期 (自 令和2年4月1日 至 令和3年3月31日)	第37期 (自 令和3年4月1日 至 令和4年3月31日)
建物	-	2,599千円
器具備品	536千円	10,495千円
計	536千円	13,094千円

※2. 関係会社に対する主な取引

区分掲記した以外で各科目に含まれるものは次の通りであります。

	第36期 (自 令和2年4月1日 至 令和3年3月31日)	第37期 (自 令和3年4月1日 至 令和4年3月31日)
支払手数料	5,128,270千円	5,153,589千円
受取利息	143千円	7,377千円
受取賃貸料	65,808千円	65,808千円
法人税、住民税及び事業税	3,492,898千円	4,062,765千円

(株主資本等変動計算書関係)

第36期(自 令和2年4月1日 至 令和3年3月31日)

1. 発行済株式の種類及び総数に関する事項

	当事業年度期首 株式数 (株)	当事業年度増加 株式数 (株)	当事業年度減少 株式数 (株)	当事業年度末 株式数 (株)
発行済株式				
普通株式	211,581	—	—	211,581
合計	211,581	—	—	211,581

2. 配当に関する事項

(1) 配当金支払額

令和2年6月26日開催の定時株主総会において、次のとおり決議しております。

- ① 配当金の総額 9,457,670 千円
- ② 1株当たり配当額 44,700 円
- ③ 基準日 令和2年3月31日
- ④ 効力発生日 令和2年6月29日

(2) 基準日が当事業年度に属する配当のうち、配当の効力発生日が翌事業年度となるもの

令和3年6月28日開催の定時株主総会において、次のとおり決議しております。

- ① 配当金の総額 10,576,511 千円
- ② 配当の原資 利益剰余金
- ③ 1株当たり配当額 49,988 円
- ④ 基準日 令和3年3月31日
- ⑤ 効力発生日 令和3年6月29日

第37期(自 令和3年4月1日 至 令和4年3月31日)

1. 発行済株式の種類及び総数に関する事項

	当事業年度期首 株式数 (株)	当事業年度増加 株式数 (株)	当事業年度減少 株式数 (株)	当事業年度末 株式数 (株)
発行済株式				
普通株式	211,581	—	—	211,581
合計	211,581	—	—	211,581

2. 配当に関する事項

(1) 配当金支払額

令和3年6月28日開催の定時株主総会において、次のとおり決議しております。

- ① 配当金の総額 10,576,511 千円
- ② 1株当たり配当額 49,988 円
- ③ 基準日 令和3年3月31日
- ④ 効力発生日 令和3年6月29日

(2) 基準日が当事業年度に属する配当のうち、配当の効力発生日が翌事業年度となるもの

令和4年6月28日開催の定時株主総会の議案として、普通株式の配当に関する事項を次のとおり提案しております。

- ① 配当金の総額 6,075,125 千円
- ② 配当の原資 利益剰余金
- ③ 1株当たり配当額 28,713 円
- ④ 基準日 令和4年3月31日
- ⑤ 効力発生日 令和4年6月29日

(リース取引関係)

(借主側)

オペレーティング・リース取引

オペレーティング・リース取引のうち解約不能のものに係る未経過リース料

	第 36 期 (令和 3 年 3 月 31 日現在)	第 37 期 (令和 4 年 3 月 31 日現在)
1 年内	709,808 千円	709,808 千円
1 年超	709,808 千円	414,054 千円
合計	1,419,616 千円	1,123,863 千円

(金融商品関係)

1. 金融商品の状況に関する事項

(1) 金融商品に対する取組方針

資金運用については銀行預金、金銭の信託（合同運用指定金銭信託）で運用し、金融機関からの資金調達は行っておりません。

(2) 金融商品の内容及びそのリスク

投資有価証券は主として投資信託であり、価格変動リスクに晒されております。

(3) 金融商品に係るリスク管理体制

内部管理規程に従って月次でリスク資本を認識し、経営会議に報告しております。

2. 金融商品の時価等に関する事項

貸借対照表計上額、時価及びこれらの差額については、次のとおりであります。なお、市場価格のない株式等は、次表には含まれておりません（(注 2) 参照）。

第 36 期(令和 3 年 3 月 31 日現在)

	貸借対照表 計上額 (千円)	時価 (千円)	差額 (千円)
(1) 有価証券	2,001	2,001	—
(2) 金銭の信託	2,300,000	2,300,000	—
(3) 投資有価証券	18,585,310	18,585,310	—
資産計	20,887,311	20,887,311	—

(注 1) 「現金及び預金」、「未収委託者報酬」、「未払手数料」については短期間で決済されるため時価が帳簿価額に近似するものであることから、記載を省略しております。

(注 2) 時価を把握することが極めて困難と認められる金融商品

非上場株式（前事業年度の貸借対照表計上額 31,360 千円）は、市場価格がなく、時価を把握することが極めて困難と認められるため、「(3) 投資有価証券」には含めておりません。

また、子会社株式及び関連会社株式（前事業年度の貸借対照表計上額 子会社株式 160,600 千円 関連会社株式 159,536 千円）は、市場価格がなく、時価を把握することが極めて困難と認められるため、記載しておりません。

(注 3) 金融商品の時価等に関する事項についての補足説明

金融商品の時価の算定においては変動要因を織り込んでいるため、異なる前提条件等を採用することにより、当該価額が変動することもあります。

(注 4) 金銭債権及び満期のある有価証券の決算日後の償還予定額

第 36 期(令和 3 年 3 月 31 日現在)

(単位：千円)

	1 年以内	1 年超 5 年以内	5 年超 10 年以内	10 年超
現金及び預金	56,803,388	—	—	—
金銭の信託	2,300,000	—	—	—
未収委託者報酬	13,216,357	—	—	—
有価証券及び投資有価証券				
その他有価証券のうち満期があるもの				
投資信託	2,001	8,412,286	3,123,026	11,398
合計	72,321,747	8,412,286	3,123,026	11,398

第 37 期(令和 4 年 3 月 31 日現在)

	貸借対照表 計上額 (千円)	時価 (千円)	差額 (千円)
(1) 有価証券	293,326	293,326	—
(2) 金銭の信託	8,401,300	8,401,300	—
(3) 投資有価証券	16,772,282	16,772,282	—
資産計	25,466,909	25,466,909	—

(注 1) 「現金及び預金」、「未収委託者報酬」、「未払手数料」については短期間で決済されるため時価が帳簿価額に近似するものであることから、記載を省略しております。

(注 2) 市場価格のない株式等

非上場株式(当事業年度の貸借対照表計上額 31,360 千円)は、市場価格がないため、「(3) 投資有価証券」には含めておりません。

また、関連会社株式(当事業年度の貸借対照表計上額 関連会社株式 159,536 千円)は、市場価格がないため、記載しておりません。

(注 3) 金融商品の時価等に関する事項についての補足説明

金融商品の時価の算定においては変動要因を織り込んでいるため、異なる前提条件等を採用することにより、当該価額が変動することもあります。

(注 4) 金銭債権及び満期のある有価証券の決算日後の償還予定額

第 37 期(令和 4 年 3 月 31 日現在)

(単位：千円)

	1 年以内	1 年超 5 年以内	5 年超 10 年以内	10 年超
現金及び預金	51,593,362	—	—	—
金銭の信託	8,401,300	—	—	—
未収委託者報酬	15,750,264	—	—	—
有価証券及び投資有価証券				
その他有価証券のうち満期があるもの				
投資信託	293,326	6,911,464	3,695,585	—
合計	76,038,253	6,911,464	3,695,585	—

3. 金融商品の時価のレベルごとの内訳等に関する事項

金融商品の時価を、時価の算定に係るインプットの観察可能性及び重要性に応じて、以下の 3 つのレベルに分類しております。

レベル 1 の時価：観察可能な時価の算定に係るインプットのうち、活発な市場において形成される当該時価の算定の対象となる資産又は負債に関する相場価格により算定した時価

レベル 2 の時価：観察可能な時価の算定に係るインプットのうち、レベル 1 のインプット以外の時価の算定に係るインプットを用いて算定した時価

レベル 3 の時価：観察できない時価の算定に係るインプットを使用して算定した時価

時価の算定に重要な影響を与えるインプットを複数使用している場合には、それらのインプットがそれぞれ属するレベルのうち、時価の算定における優先順位が最も低いレベルに時価を分類しております。

なお、財務諸表等規則附則（令和 3 年 9 月 24 日内閣府令第 9 号）に基づく経過措置を適用した投資信託（貸借対照表計上額 有価証券 293,326 千円、投資有価証券 16,772,282 千円）は、次表には含めておりません。

時価をもって貸借対照表計上額とする金融資産及び金融負債

区分	時価（千円）			
	レベル 1	レベル 2	レベル 3	合計
金銭の信託	—	8,401,300	—	8,401,300
資産計	—	8,401,300	—	8,401,300

（注）時価の算定に用いた評価技法及び時価の算定に係るインプットの説明

金銭の信託

取引先金融機関から提示された価格等に基づき算定しており、レベル 2 の時価に分類しております。

（有価証券関係）

1. 子会社株式及び関連会社株式

前事業年度の子会社株式及び関連会社株式（貸借対照表計上額は子会社株式 160,600 千円、関連会社株式 159,536 千円）は、市場価格がなく、時価を把握することが極めて困難と認められるため、記載しておりません。

また、当事業年度の関連会社株式（貸借対照表計上額は関連会社株式 159,536 千円）は、市場価格がないため、記載しておりません。

2. その他有価証券

第36期(令和3年3月31日現在)

	種類	貸借対照表計上額 (千円)	取得原価 (千円)	差額 (千円)
貸借対照表計上額が取得原価を超えるもの	株式	—	—	—
	債券	—	—	—
	その他	14,810,957	11,362,471	3,448,485
	小計	14,810,957	11,362,471	3,448,485
貸借対照表計上額が取得原価を超えないもの	株式	—	—	—
	債券	—	—	—
	その他	6,076,354	6,207,447	△131,093
	小計	6,076,354	6,207,447	△131,093
合計		20,887,311	17,569,919	3,317,392

(注)「その他」には、貸借対照表の「金銭の信託」(貸借対照表計上額は2,300,000千円、取得原価は2,300,000千円)を含めております。

非上場株式(貸借対照表計上額は31,360千円)は、市場価格がなく、時価を把握することが極めて困難と認められるため、含めておりません。

第37期(令和4年3月31日現在)

	種類	貸借対照表計上額 (千円)	取得原価 (千円)	差額 (千円)
貸借対照表計上額が取得原価を超えるもの	株式	—	—	—
	債券	—	—	—
	その他	19,193,250	16,560,340	2,632,910
	小計	19,193,250	16,560,340	2,632,910
貸借対照表計上額が取得原価を超えないもの	株式	—	—	—
	債券	—	—	—
	その他	6,273,658	6,561,836	△288,177
	小計	6,273,658	6,561,836	△288,177
合計		25,466,909	23,122,176	2,344,732

(注)「その他」には、貸借対照表の「金銭の信託」(貸借対照表計上額は8,401,300千円、取得原価は8,400,000千円)を含めております。

非上場株式(貸借対照表計上額は31,360千円)は、市場価格がないため、含めておりません。

3. 売却したその他有価証券

第36期(自 令和2年4月1日 至 令和3年3月31日)

種類	売却額 (千円)	売却益の合計額 (千円)	売却損の合計額 (千円)
株式	—	—	—
債券	—	—	—
その他	5,747,529	2,007,655	51,737
合計	5,747,529	2,007,655	51,737

第37期(自 令和3年4月1日 至 令和4年3月31日)

種類	売却額 (千円)	売却益の合計額 (千円)	売却損の合計額 (千円)
株式	—	—	—
債券	—	—	—
その他	4,164,921	605,706	28,188
合計	4,164,921	605,706	28,188

4. 減損処理を行った有価証券

前事業年度において、有価証券について 26,317 千円（その他有価証券のその他 26,317 千円）減損処理を行っております。

当事業年度において、有価証券について 36,558 千円（その他有価証券のその他 36,558 千円）減損処理を行っております。

なお、減損処理にあたっては、期末における時価が取得原価に比べ 50%以上下落した場合、及び 30%以上 50%未満下落し、回復可能性等の合理的反証がない場合に行っております。

(退職給付関係)

1. 採用している退職給付制度の概要

当社は、確定給付型の制度として、確定給付企業年金制度（積立型制度）及び退職一時金制度（非積立型制度）を設けております。また確定拠出型の制度として、確定拠出年金制度を設けております。

2. 確定給付制度

(1) 退職給付債務の期首残高と期末残高の調整表

	第 36 期 (自 令和 2 年 4 月 1 日 至 令和 3 年 3 月 31 日)	第 37 期 (自 令和 3 年 4 月 1 日 至 令和 4 年 3 月 31 日)
退職給付債務の期首残高	3,718,736 千円	3,729,235 千円
勤務費用	203,106	198,457
利息費用	19,110	21,549
数理計算上の差異の 発生額	△18,826	△46,069
退職給付の支払額	△192,890	△179,650
過去勤務費用の発生額	—	—
退職給付債務の期末残高	3,729,235	3,723,521

(2) 年金資産の期首残高と期末残高の調整表

	第 36 期 (自 令和 2 年 4 月 1 日 至 令和 3 年 3 月 31 日)	第 37 期 (自 令和 3 年 4 月 1 日 至 令和 4 年 3 月 31 日)
年金資産の期首残高	2,460,824 千円	2,649,846 千円
期待運用収益	44,130	47,588
数理計算上の差異の 発生額	304,281	1,824
事業主からの拠出額	—	—
退職給付の支払額	△159,390	△115,331
年金資産の期末残高	2,649,846	2,583,927

(3) 退職給付債務及び年金資産の期末残高と貸借対照表に計上された退職給付引当金及び前払年金費用の調整表

	第 36 期 (令和 3 年 3 月 31 日現在)	第 37 期 (令和 4 年 3 月 31 日現在)
積立型制度の 退職給付債務	2,810,893 千円	2,675,015 千円
年金資産	△2,649,846	△2,583,927
	161,046	91,087
非積立型制度の退職給付債務	918,342	1,048,506
未積立退職給付債務	1,079,388	1,139,593
未認識数理計算上の差異	161,333	205,679
未認識過去勤務費用	△354,043	△288,681
貸借対照表に計上された負債と 資産の純額	886,678	1,056,591
退職給付引当金	1,145,514	1,246,300
前払年金費用	△258,835	△189,708
貸借対照表に計上された負債と 資産の純額	886,678	1,056,591

(4) 退職給付費用及びその内訳項目の金額

	第 36 期 (自 令和 2 年 4 月 1 日 至 令和 3 年 3 月 31 日)	第 37 期 (自 令和 3 年 4 月 1 日 至 令和 4 年 3 月 31 日)
勤務費用	203,106 千円	198,457 千円
利息費用	19,110	21,549
期待運用収益	△44,130	△47,588
数理計算上の差異の 費用処理額	41,361	△3,547
過去勤務費用の費用処理額	65,361	65,361
その他	44,446	109,013
確定給付制度に係る 退職給付費用	329,255	343,245

(注)「その他」は受入出向者に係る出向元への退職給付費用負担額、再就職支援金及び退職金です。

(5) 年金資産に関する事項

①年金資産の主な内訳

年金資産合計に対する主な分類ごとの比率は、次のとおりであります。

	第 36 期 (令和 3 年 3 月 31 日現在)	第 37 期 (令和 4 年 3 月 31 日現在)
債券	62.7 %	62.0 %
株式	35.4	36.3
その他	1.9	1.7
合計	100	100

②長期期待運用収益率の設定方法

年金資産の長期期待運用収益率を決定するため、現在及び予想される年金資産の配分と年金資産を構成する多様な資産からの現在及び将来期待される長期の収益率を考慮しております。

(6) 数理計算上の計算基礎に関する事項

主要な数理計算上の計算基礎

	第 36 期 (令和 3 年 3 月 31 日現在)	第 37 期 (令和 4 年 3 月 31 日現在)
割引率	0.051～0.59%	0.078～0.72%
長期期待運用収益率	1.5～1.8%	1.5～1.8%

3. 確定拠出制度

当社の確定拠出制度への要拠出額は、前事業年度 151,880 千円、当事業年度 151,370 千円であります。

(税効果会計関係)

1. 繰延税金資産及び繰延税金負債の発生の主な原因別の内訳

	第 36 期 (令和 3 年 3 月 31 日現在)	第 37 期 (令和 4 年 3 月 31 日現在)
繰延税金資産		
減損損失	418,394千円	410,082千円
投資有価証券評価損	188,859	65,490
未払事業税	180,263	165,702
賞与引当金	285,801	288,528
役員賞与引当金	25,472	25,799
役員退職慰労引当金	36,112	36,112
退職給付引当金	350,756	381,617
減価償却超過額	68,024	145,316
委託者報酬	209,938	-
長期差入保証金	48,639	52,869
時効後支払損引当金	75,149	76,615
連結納税適用による時価評価	38,873	35,311
その他	87,023	76,257
繰延税金資産 小計	2,013,308	1,759,702
評価性引当額	-	-
繰延税金資産 合計	2,013,308	1,759,702
繰延税金負債		
前払年金費用	△79,225	△58,088
連結納税適用による時価評価	△1,203	△1,149
その他有価証券評価差額金	△1,015,785	△717,957
その他	△101	△101
繰延税金負債 合計	△1,096,346	△777,296
繰延税金資産の純額	916,962	982,406

2. 法定実効税率と税効果会計適用後の法人税等の負担率との差異の原因となった主な項目別の内訳

第36期（令和3年3月31日現在）及び第37期（令和4年3月31日現在）

法定実効税率と税効果会計適用後の法人税等の負担率との差が法定実効税率の100分の5以下であるため注記を省略しております。

（収益認識関係）

1. 顧客との契約から生じる収益を分解した情報

収益及び契約から生じるキャッシュ・フローの性質、金額、時期及び不確実性に影響を及ぼす主要な要因に基づく区分に当該収益を分解した情報については、重要性が乏しいため記載を省略しております。

2. 顧客との契約から生じる収益を理解するための基礎となる情報

収益を理解するための基礎となる情報は、「（重要な会計方針）の6. 収益および費用の計上基準」に記載のとおりであります。

3. 顧客との契約に基づく履行義務の充足と当該契約から生じるキャッシュ・フローとの関係並びに当事業年度末において存在する顧客との契約から翌事業年度以降に認識すると見込まれる収益の金額及び時期に関する情報

重要性が乏しいため記載を省略しております。

（セグメント情報等）

[セグメント情報]

第36期（自令和2年4月1日至令和3年3月31日）及び第37期（自令和3年4月1日至令和4年3月31日）

当社は、資産運用業の単一セグメントであるため、記載を省略しております。

[関連情報]

第36期（自令和2年4月1日至令和3年3月31日）及び第37期（自令和3年4月1日至令和4年3月31日）

1. 製品及びサービスごとの情報

単一の製品・サービスの区分の外部顧客への営業収益が損益計算書の営業収益の90%を超えるため、記載を省略しております。

2. 地域ごとの情報

(1) 営業収益

投資信託の受益者の情報を制度上把握していないため、記載を省略しております。

(2) 有形固定資産

本邦以外に所在している有形固定資産がないため、該当事項はありません。

3. 主要な顧客ごとの情報

投資信託の受益者の情報を制度上把握していないため、記載を省略しております。

[報告セグメントごとの固定資産の減損損失に関する情報]

当社は、資産運用業の単一セグメントであるため、記載を省略しております。

[報告セグメントごとののれんの償却額及び未償却残高に関する情報]

当社は、資産運用業の単一セグメントであるため、記載を省略しております。

[報告セグメントごとの負ののれん発生益に関する情報]

当社は、資産運用業の単一セグメントであるため、記載を省略しております。

(関連当事者情報)

1. 関連当事者との取引

(1) 財務諸表提出会社の親会社及び主要株主等

第 36 期 (自 令和 2 年 4 月 1 日 至 令和 3 年 3 月 31 日)

種類	会社等の名称	所在地	資本金	事業の内容	議決権等の所有(被所有)割合	関連当事者との関係	取引の内容	取引金額(注 4)	科目	期末残高(注 4)
親会社	㈱三菱 UFJ フィナンシャル・ グループ	東京都 千代田 区	2,141,513 百万円	銀行持株 会社業	被所有 間接 100.0%	連結納税	連結納税に 伴う支払 (注 1)	3,492,898 千円	その他未払金	3,425,136 千円
親会社	三菱 UFJ 信託銀行㈱	東京都 千代田 区	324,279 百万円	信託業、 銀行業	被所有 直接 100.0%	当社投資信託の 募集の取扱及び 投資信託に係る 事務代行の委託 等 投資の助言 役員の兼任	投資信託に 係る事務代 行手数料の 支払 (注 2) 投資助言料 (注 3)	5,128,270 千円 523,327 千円	未払手数料 未払費用	772,495 千円 290,120 千円

第 37 期 (自 令和 3 年 4 月 1 日 至 令和 4 年 3 月 31 日)

種類	会社等の名称	所在地	資本金	事業の内容	議決権等の所有(被所有)割合	関連当事者との関係	取引の内容	取引金額(注 4)	科目	期末残高(注 4)
親会社	㈱三菱 UFJ フィナンシャル・ グループ	東京都 千代田 区	2,141,513 百万円	銀行持株 会社業	被所有 間接 100.0%	連結納税	連結納税に 伴う支払 (注 1)	4,062,765 千円	その他未払金	3,887,520 千円
親会社	三菱 UFJ 信託銀行㈱	東京都 千代田 区	324,279 百万円	信託業、 銀行業	被所有 直接 100.0%	当社投資信託の 募集の取扱及び 投資信託に係る 事務代行の委託 等 投資の助言 役員の兼任	投資信託に 係る事務代 行手数料の 支払 (注 2) 投資助言料 (注 3)	5,153,589 千円 499,388 千円	未払手数料 未払費用	836,105 千円 272,264 千円

取引条件及び取引条件の決定方針等

- (注) 1. 連結納税制度に基づく連結法人税の支払予定額であります。
2. 投資信託に係る事務代行手数料については、商品毎に、過去の料率、市場実勢等を勘案して決定しております。
3. 投資助言料については、市場実勢を勘案して決定しております。
4. 上記金額のうち、取引金額は消費税等を含まず、期末残高は消費税等を含んで表示しております。

(2)財務諸表提出会社と同一の親会社をもつ会社等

第36期(自令和2年4月1日至令和3年3月31日)

種類	会社等の名称	所在地	資本金	事業の内容	議決権等の所有(被所有)割合	関連当事者との関係	取引の内容	取引金額(注2)	科目	期末残高(注2)
同一の親会社を持つ会社	㈱三菱UFJ銀行	東京都千代田区	1,711,958 百万円	銀行業	なし	当社投資信託の募集の取扱及び投資信託に係る事務代行の委託等	投資信託に係る事務代行手数料の支払(注1)	3,729,785 千円	未払手数料	764,501 千円
同一の親会社を持つ会社	三菱UFJモルガン・スタンレー証券㈱	東京都千代田区	40,500 百万円	証券業	なし	当社投資信託の募集の取扱及び投資信託に係る事務代行の委託等	投資信託に係る事務代行手数料の支払(注1)	5,655,482 千円	未払手数料	1,193,245 千円

第37期(自令和3年4月1日至令和4年3月31日)

種類	会社等の名称	所在地	資本金	事業の内容	議決権等の所有(被所有)割合	関連当事者との関係	取引の内容	取引金額(注2)	科目	期末残高(注2)
同一の親会社を持つ会社	㈱三菱UFJ銀行	東京都千代田区	1,711,958 百万円	銀行業	なし	当社投資信託の募集の取扱及び投資信託に係る事務代行の委託等	投資信託に係る事務代行手数料の支払(注1)	4,097,951 千円	未払手数料	838,058 千円
同一の親会社を持つ会社	三菱UFJモルガン・スタンレー証券㈱	東京都千代田区	40,500 百万円	証券業	なし	当社投資信託の募集の取扱及び投資信託に係る事務代行の委託等	投資信託に係る事務代行手数料の支払(注1)	7,025,984 千円	未払手数料	1,319,958 千円

取引条件及び取引条件の決定方針等

(注)1. 投資信託に係る事務代行手数料については、商品毎に、過去の料率、市場実勢等を勘案して決定しております。

2. 上記金額のうち、取引金額は消費税等を含まず、期末残高は消費税等を含んで表示していません。

2. 親会社に関する注記

株式会社三菱UFJフィナンシャル・グループ（東京証券取引所、名古屋証券取引所及びニューヨーク証券取引所に上場）

三菱UFJ信託銀行株式会社（非上場）

（1 株当たり情報）

	第 36 期 (自 令和 2 年 4 月 1 日 至 令和 3 年 3 月 31 日)	第 37 期 (自 令和 3 年 4 月 1 日 至 令和 4 年 3 月 31 日)
1 株当たり純資産額	393,827.09 円	400,322.84 円
1 株当たり当期純利益金額	49,916.36 円	57,424.97 円

(注) 1. 潜在株式調整後 1 株当たり当期純利益金額については、潜在株式が存在しないため、記載していません。

2. 「会計方針の変更」に記載のとおり、「収益認識に関する会計基準」（企業会計基準第 29 号 令和 2 年 3 月 31 日）等を適用し、「収益認識に関する会計基準」第 84 項ただし書きに定める経過的な取扱いに従っております。この結果、当事業年度の 1 株当たり純資産額は 2,248.25 円増加し、1 株当たり純利益金額は 658.24 円減少しております。

3. 1 株当たり当期純利益金額の算定上の基礎は、以下のとおりであります。

	第 36 期 (自 令和 2 年 4 月 1 日 至 令和 3 年 3 月 31 日)	第 37 期 (自 令和 3 年 4 月 1 日 至 令和 4 年 3 月 31 日)
当期純利益金額 (千円)	10,561,354	12,150,032
普通株主に帰属しない金額 (千円)	—	—
普通株式に係る当期純利益金額 (千円)	10,561,354	12,150,032
普通株式の期中平均株式数 (株)	211,581	211,581

4 【利害関係人との取引制限】

委託会社は、「金融商品取引法」の定めるところにより、利害関係人との取引について、次に掲げる行為が禁止されています。

- ①自己またはその取締役もしくは執行役との間における取引を行うことを内容とした運用を行うこと（投資者の保護に欠け、もしくは取引の公正を害し、または金融商品取引業の信用を失墜させるおそれがないものとして内閣府令で定めるものを除きます。）。
- ②運用財産相互間において取引を行うことを内容とした運用を行うこと（投資者の保護に欠け、もしくは取引の公正を害し、または金融商品取引業の信用を失墜させるおそれがないものとして内閣府令で定めるものを除きます。）。
- ③通常の見積りの条件と異なる条件であって取引の公正を害するおそれのある条件で、委託会社の親法人等（委託会社の総株主等の議決権の過半数を保有していることその他の当該金融商品取引業者と密接な関係を有する法人その他の団体として政令で定める要件に該当する者をいいます。以下④⑤において同じ。）または子法人等（委託会社が総株主等の議決権の過半数を保有していることその他の当該金融商品取引業者と密接な関係を有する法人その他の団体として政令で定める要件に該当する者をいいます。以下同じ。）と有価証券の売買その他の取引または店頭デリバティブ取引を行うこと。
- ④委託会社の親法人等または子法人等の利益を図るため、その行う投資運用業に関して運用の方針、運用財産の額もしくは市場の状況に照らして不必要な取引を行うことを内容とした運用を行うこと。
- ⑤上記③④に掲げるもののほか、委託会社の親法人等または子法人等が関与する行為であって、投資者の保護に欠け、もしくは取引の公正を害し、または金融商品取引業の信用を失墜させるおそれのあるものとして内閣府令で定める行為

5 【その他】

- ①定款の変更等

定款の変更に関しては、株主総会の決議が必要です。

②訴訟事件その他重要事項

該当事項はありません。

約款

追加型証券投資信託

オルタナティブ資産セレクション（ラップ向け）

約 款

三菱UFJ国際投信株式会社

オルタナティブ資産セレクション（ラップ向け）

運用の基本方針

約款第19条の規定に基づき、委託者の定める運用の基本方針は次のものとします。

1. 基本方針

この投資信託は、主として値上がり益の獲得および配当収益の確保をめざして運用を行います。

2. 運用方法

(1) 投資対象

投資信託証券を主要投資対象とします。

(2) 投資態度

- ①投資信託証券への投資を通じて、主として日本を含む世界の不動産投資信託証券（一般社団法人投資信託協会規則に定める不動産投資信託証券をいいます、以下同じ。）および商品（コモディティ）等のオルタナティブ資産に実質的な投資を行います。
- ②投資対象とする投資信託証券については、定性・定量評価等により適宜見直しを行います。また、各投資信託証券の組入比率は適宜見直しを行います。
- ③投資信託証券の組入比率は高位を維持することを基本とします。
- ④実質組入外貨建資産については、原則として為替ヘッジを行いません。
- ⑤市況動向および資金動向等により、上記のような運用が行えない場合があります。

(3) 投資制限

- ①株式への直接投資は行いません。
- ②投資信託証券への投資割合に制限を設けません。
- ③外貨建資産への投資割合に制限を設けません。
- ④外国為替予約取引は為替変動リスクを回避するため行うことができます。

3. 収益分配方針

毎計算期末に、原則として以下の方針に基づき分配を行います。

- ①分配対象額は、経費等控除後の配当等収益および売買益（評価益を含みます。）等の全額とします。
- ②収益分配金額は、委託者が基準価額水準、市況動向等を勘案して決定します。ただし、分配対象収益が少額の場合には分配を行わないことがあります。
- ③収益の分配にあてなかった利益については、運用の基本方針に基づいて運用を行います。

追加型証券投資信託
『オルタナティブ資産セレクション（ラップ向け）』約款

(信託の種類、委託者および受託者)

第1条 この信託は、証券投資信託であり、三菱UFJ国際投信株式会社を委託者とし、三菱UFJ信託銀行株式会社を受託者とします。

② この信託は、信託法（平成18年法律第108号）（以下「信託法」といいます。）の適用を受けます。

(信託事務の委託)

第2条 受託者は、信託法第28条第1号に基づく信託事務の委託として、信託事務の処理の一部について、金融機関の信託業務の兼営等に関する法律第1条第1項の規定による信託業務の兼営の認可を受けた一の金融機関（受託者の利害関係人（金融機関の信託業務の兼営等に関する法律第2条第1項にて準用する信託業法第29条第2項第1号に規定する利害関係人をいいます。以下本条、第18条第1項および第2項ならびに第23条において同じ。）を含みます。）と信託契約を締結し、これを委託することができます。

② 前項における利害関係人に対する業務の委託については、受益者の保護に支障を生じることがない場合に行うものとします。

(信託の目的および金額)

第3条 委託者は、金1,000万円を受益者のために利殖の目的をもって信託し、受託者はこれを引き受けます。

(信託金の限度額)

第4条 委託者は、受託者と合意のうえ、金5,000億円を限度として信託金を追加することができます。

② 委託者は、受託者と合意のうえ、前項の限度額を変更することができます。

(信託期間)

第5条 この信託の期間は、信託契約締結日から2027年2月5日まで、または第39条第8項、第40条第1項、第41条第1項、第42条第1項および第44条第2項の規定による信託期間終了日までとします。

(受益権の取得申込みの勧誘の種類)

第6条 この信託に係る受益権の取得申込みの勧誘は、金融商品取引法第2条第3項第1号に掲げる場合に該当し、投資信託及び投資法人に関する法律第2条第8項で定める公募により行われます。

(当初の受益者)

第7条 この信託契約締結当初および追加信託当初の受益者は、委託者の指定する受益権取得申込者とし、第8条の規定により分割された受益権は、その取得申込口数に応じて、取得申込者に帰属します。

(受益権の分割および再分割)

第8条 委託者は、第3条の規定による受益権については1,000万口に、追加信託によって生じた受益権については、これを追加信託のつど第9条第1項の追加口数に、それぞれ均等に分割します。

② 委託者は、受託者と合意のうえ、一定日現在の受益権を均等に再分割できます。

(追加信託の価額および口数、基準価額の計算方法)

第9条 追加信託金は、追加信託を行う日の前営業日の基準価額に当該追加信託に係る受益権の口数を乗じて得た額とします。

② この約款において基準価額とは、信託財産に属する資産（受入担保金代用有価証券および第20条に規定する借入有価証券を除きます。）を法令および一般社団法人投資信託協会規則にしたがって時価または一部償却原価法により評価して得た信託財産の資産総額から負債総額を控除して得た金額（以下「純資産総額」といいます。）を計算日における受益権総

口数で除して得た金額をいいます。なお、外貨建資産（外国通貨表示の有価証券（以下「外貨建有価証券」といいます。）、預金その他の資産をいいます。以下同じ。）の円換算については、原則として、わが国における計算日の対顧客電信売買相場の仲値によって計算します。

- ③ 第22条に規定する予約為替の評価は、原則として、わが国における計算日の対顧客先物売買相場の仲値によるものとします。

（信託日時異なる受益権の内容）

第10条 この信託の受益権は、信託の日時を異にすることにより差異を生ずることはありません。

（受益権の帰属と受益証券の不発行）

第11条 この信託のすべての受益権は、社債、株式等の振替に関する法律（以下「社振法」といいます。）の規定の適用を受けることとし、受益権の帰属は、委託者があらかじめこの信託の受益権を取り扱うことについて同意した一の振替機関（社振法第2条に規定する「振替機関」をいい、以下「振替機関」といいます。）および当該振替機関の下位の口座管理機関（社振法第2条に規定する「口座管理機関」をいい、振替機関を含め、以下「振替機関等」といいます。）の振替口座簿に記載または記録されることにより定まります（以下、振替口座簿に記載または記録されることにより定まる受益権を「振替受益権」といいます。）。

- ② 委託者は、この信託の受益権を取り扱う振替機関が社振法の規定により主務大臣の指定を取り消された場合または当該指定が効力を失った場合であって、当該振替機関の振替業を承継する者が存在しない場合その他やむを得ない事情がある場合を除き、振替受益権を表示する受益証券を発行しません。なお、受益者は、委託者がやむを得ない事情等により受益証券を発行する場合を除き、無記名式受益証券から記名式受益証券への変更の請求、記名式受益証券から無記名式受益証券への変更の請求、受益証券の再発行の請求を行わないものとします。

- ③ 委託者は、第8条の規定により分割された受益権について、振替機関等の振替口座簿への新たな記載または記録をするため社振法に定める事項の振替機関への通知を行うものとします。振替機関等は、委託者から振替機関への通知があった場合、社振法の規定にしたがい、その備える振替口座簿への新たな記載または記録を行います。

（受益権の設定に係る受託者の通知）

第12条 受託者は、第3条の規定による受益権については信託契約締結日に、また、追加信託により生じた受益権については追加信託のつど、振替機関の定める方法により、振替機関へ当該受益権に係る信託を設定した旨の通知を行います。

（受益権の申込単位および価額）

第13条 委託者の指定する第一種金融商品取引業者（金融商品取引法第28条第1項に規定する第一種金融商品取引業を行う者をいいます。以下同じ。）および登録金融機関（金融商品取引法第2条第11項に規定する登録金融機関をいいます。以下同じ。）は、第8条第1項の規定により分割される受益権について、その取得申込者に対し、委託者の指定する第一種金融商品取引業者および登録金融機関の定める単位をもって取得申込みに応じることができます。ただし、取得申込者が委託者の指定する第一種金融商品取引業者または登録金融機関と別に定める累積投資契約約款に基づく契約（以下「別に定める契約」といいます。）を締結している場合に限り、1口の整数倍をもって取得申込みに応じることができます。

- ② 委託者の指定する第一種金融商品取引業者および登録金融機関は、別に定める日には、前項による受益権の取得申込みに応じないものとします。

- ③ 委託者は、金融商品取引所（金融商品取引法第2条第16項に規定する金融商品取引所および金融商品取引法第2条第8項第3号ロに規定する外国金融商品市場をいいます。以下同じ。）等における取引の停止、外国為替取引の停止、その他やむを得ない事情（投資対象証券の取得の制限等）があるときは、第1項による受益権の取得申込みの受け付けを中止することおよびすでに受け付けた取得申込みの受け付けを取り消すことができます。

- ④ 委託者は、前2項の規定にかかわらず、受益者が別に定める契約に基づいて収益分配金

を再投資する場合の追加信託金の申込みについては、これを受け付けるものとします。

- ⑤ 第1項の場合の受益権の価額は、取得申込みを受け付けた日の翌々営業日の基準価額に、手数料ならびに当該手数料に係る消費税および地方消費税（以下「消費税等」といいます。）に相当する金額を加算した価額とします。ただし、取得日が信託契約締結日である場合の受益権の価額は、1口につき1円とします。
- ⑥ 前項の手数料の額は、委託者の指定する第一種金融商品取引業者および登録金融機関がそれぞれ定めるものとします。
- ⑦ 第5項の規定にかかわらず、受益者が別に定める契約に基づいて収益分配金を再投資する場合の受益権の価額は、第31条に規定する各計算期間終了日の基準価額とします。
- ⑧ 第1項の取得申込者は委託者の指定する第一種金融商品取引業者または登録金融機関に、取得申込みと同時にまたはあらかじめ、自己のために開設されたこの信託の受益権の振替を行うための振替機関等の口座を示すものとし、当該口座に当該取得申込者に係る口数の増加の記載または記録が行われます。なお、委託者の指定する第一種金融商品取引業者および登録金融機関は、当該取得申込みの代金（第5項の受益権の価額に当該取得申込みの口数を乗じて得た額をいいます。）の支払いと引換えに、当該口座に当該取得申込者に係る口数の増加の記載または記録を行うことができます。

（受益権の譲渡に係る記載または記録）

第14条 受益者は、その保有する受益権を譲渡する場合には、当該受益者の譲渡の対象とする受益権が記載または記録されている振替口座簿に係る振替機関等に振替の申請をするものとします。

- ② 前項の申請のある場合には、前項の振替機関等は、当該譲渡に係る譲渡人の保有する受益権の口数の減少および譲受人の保有する受益権の口数の増加につき、その備える振替口座簿に記載または記録するものとします。ただし、前項の振替機関等が振替先口座を開設したものでない場合には、譲受人の振替先口座を開設した他の振替機関等（当該他の振替機関等の上位機関を含みます。）に社振法の規定にしたがい、譲受人の振替先口座に受益権の口数の増加の記載または記録が行われるよう通知するものとします。
- ③ 委託者は、第1項に規定する振替について、当該受益者の譲渡の対象とする受益権が記載または記録されている振替口座簿に係る振替機関等と譲受人の振替先口座を開設した振替機関等が異なる場合等において、委託者が必要と認めるときまたはやむを得ない事情があると判断したときは、振替停止日や振替停止期間を設けることができます。

（受益権の譲渡の対抗要件）

第15条 受益権の譲渡は、前条の規定による振替口座簿への記載または記録によらなければ、委託者および受託者に対抗することができません。

（投資の対象とする資産の種類等）

第16条 この信託において投資の対象とする資産の種類は、次に掲げるものとします。

1. 次に掲げる特定資産（「特定資産」とは、投資信託及び投資法人に関する法律第2条第1項で定めるものをいいます。以下同じ。）
 - イ. 有価証券
 - ロ. 約束手形
 - ハ. 金銭債権
 2. 次に掲げる特定資産以外の資産
 - イ. 為替手形
- ② 一般社団法人投資信託協会規則に定める一の者に係る株式等エクスポージャー、債券等エクスポージャーおよびデリバティブ等エクスポージャーの信託財産の純資産総額に対する比率は、原則として、それぞれ100分の10、合計で100分の20を超えないものとし、当該比率を超えることとなった場合には、一般社団法人投資信託協会規則にしたがい当該比率以内となるよう調整を行うこととします。

（投資の対象とする有価証券等）

第17条 この信託において投資の対象とする有価証券（金融商品取引法第2条第2項の規定により有価証券とみなされる同項各号に掲げる権利を除きます。）は、別に定める投資信託証券（投資信託および外国投資信託の受益証券（金融商品取引法第2条第1項第10号で定めるものをいいます。）ならびに投資証券および外国投資証券（金融商品取引法第2条第1項第11号で定めるものをいいます。）をいいます。以下同じ。）のほか、次に掲げるものとし

1. 国債証券、地方債証券、特別の法律により法人の発行する債券および社債券（新株引受権証券と社債券とが一体となった新株引受権付社債券の新株引受権証券を除きます。）
2. コマーシャル・ペーパー
3. 外国または外国の者の発行する証券または証書で、前号の証券の性質を有するもの
4. 指定金銭信託の受益証券（金融商品取引法第2条第1項第14号で定める受益証券発行信託の受益証券に限ります。）

なお、第1号の証券を以下「公社債」といい、公社債に係る運用の指図は短期社債等への投資ならびに買い現先取引（売戻条件付の買入れ）および債券貸借取引（現金担保付債券借入れ）に限り行うことができます。

- ② 委託者は、信託金を、前項に掲げる有価証券のほか、次に掲げる金融商品（金融商品取引法第2条第2項の規定により有価証券とみなされる同項各号に掲げる権利を含みます。）により運用することを指図することができます。

1. 預金
2. 指定金銭信託（金融商品取引法第2条第1項第14号で定める受益証券発行信託を除きます。）
3. コール・ローン
4. 手形割引市場において売買される手形

（利害関係人等との取引等）

第18条 受託者は、受益者の保護に支障を生じることがないものであり、かつ信託業法、投資信託及び投資法人に関する法律ならびに関連法令に反しない場合には、委託者の指図により、信託財産と、受託者（第三者との間において信託財産のためにする取引その他の行為であって、受託者が当該第三者の代理人となつて行うものを含みます。）および受託者の利害関係人、第23条第1項に定める信託業務の委託先およびその利害関係人または受託者における他の信託財産との間で、第16条第1項および前条に掲げる資産への投資等ならびに第20条、第22条および第26条から第28条に掲げる取引その他これらに類する行為を行うことができます。

- ② 受託者は、受託者がこの信託の受託者としての権限に基づいて信託事務の処理として行うことができる取引その他の行為について、受託者または受託者の利害関係人の計算で行うことができるものとします。なお、受託者の利害関係人が当該利害関係人の計算で行う場合も同様とします。

- ③ 委託者は、金融商品取引法、投資信託及び投資法人に関する法律ならびに関連法令に反しない場合には、信託財産と、委託者、その取締役、執行役および委託者の利害関係人等（金融商品取引法第31条の4第3項および同条第4項に規定する親法人等または子法人等をいいます。）または委託者が運用の指図を行う他の信託財産との間で、第16条第1項および前条に掲げる資産への投資等ならびに第20条、第22条および第26条から第28条に掲げる取引その他これらに類する行為を行うことの指図をすることができ、受託者は、委託者の指図により、当該投資等ならびに当該取引、当該行為を行うことができます。

- ④ 前3項の場合、委託者および受託者は、受益者に対して信託法第31条第3項および同法第32条第3項の通知は行いません。

（運用の基本方針）

第19条 委託者は、信託財産の運用にあたっては、別に定める運用の基本方針にしたがって、その指図を行います。

(公社債の借入れ)

第20条 委託者は、信託財産の効率的な運用に資するため、公社債の借入れの指図をすることができます。なお、当該公社債の借入れを行うにあたり担保の提供が必要と認めるときは、担保の提供の指図を行うものとします。

② 前項の指図は、当該借入れに係る公社債の時価総額が信託財産の純資産総額の範囲内とします。

③ 信託財産の一部解約等の事由により、前項の借入れに係る公社債の時価総額が信託財産の純資産総額を超えることとなった場合には、委託者は速やかに、その超える額に相当する借り入れた公社債の一部を返還するための指図をするものとします。

④ 第1項の借入れに係る品借料は、信託財産中から支弁します。

(特別の場合の外貨建有価証券への投資制限)

第21条 外貨建有価証券への投資については、わが国の国際収支上の理由等により特に必要と認められる場合には、制限されることがあります。

(外国為替予約取引の指図)

第22条 委託者は、信託財産に属する外貨建資産について、当該外貨建資産の為替変動リスクを回避するため、外国為替の売買の予約取引の指図をすることができます。

(信託業務の委託等)

第23条 受託者は、委託者と協議のうえ、信託業務の一部について、信託業法第22条第1項に定める信託業務の委託をするときは、以下に掲げる基準のすべてに適合するもの(受託者の利害関係人を含みます。)を委託先として選定します。

1. 委託先の信用力に照らし、継続的に委託業務の遂行に懸念がないこと

2. 委託先の委託業務に係る実績等に照らし、委託業務を確実に処理する能力があると認められること

3. 委託される信託財産に属する財産と自己の固有財産その他の財産とを区分する等の管理を行う体制が整備されていること

4. 内部管理に関する業務を適正に遂行するための体制が整備されていること

② 受託者は、前項に定める委託先の選定にあたっては、当該委託先が前項各号に掲げる基準に適合していることを確認するものとします。

③ 前2項にかかわらず、受託者は、次の各号に掲げる業務を、受託者および委託者が適当と認める者(受託者の利害関係人を含みます。)に委託することができるものとします。

1. 信託財産の保存に係る業務

2. 信託財産の性質を変えない範囲内において、その利用または改良を目的とする業務

3. 委託者のみの指図により信託財産の処分およびその他の信託の目的の達成のために必要な行為に係る業務

4. 受託者が行う業務の遂行にとって補助的な機能を有する行為

(混蔵寄託)

第24条 金融機関または第一種金融商品取引業者等(第一種金融商品取引業者および外国の法令に準拠して設立された法人でこれに類する者をいいます。以下本条において同じ。)から、売買代金および償還金等について円貨で約定し円貨で決済する取引により取得した外国において発行されたコマーシャル・ペーパーは、当該金融機関または第一種金融商品取引業者等が保管契約を締結した保管機関に当該金融機関または第一種金融商品取引業者等の名義で混蔵寄託できます。

(信託財産の登記等および記載等の留保等)

第25条 信託の登記または登録をすることができる信託財産については、信託の登記または登録をすることとします。ただし、受託者が認める場合は、信託の登記または登録を留保することがあります。

② 前項ただし書きにかかわらず、受益者保護のために委託者または受託者が必要と認めるときは、速やかに登記または登録をするものとします。

③ 信託財産に属する旨の記載または記録をすることができる信託財産については、信託財産に属する旨の記載または記録をするとともに、その計算を明らかにする方法により分別して管理するものとします。ただし、受託者が認める場合は、その計算を明らかにする方法により分別して管理することがあります。

④ 動産（金銭を除きます。）については、外形上区別することができる方法によるほか、その計算を明らかにする方法により分別して管理することがあります。

（有価証券売却等の指図）

第26条 委託者は、信託財産に属する有価証券の売却等の指図ができます。

（再投資の指図）

第27条 委託者は、前条の規定による売却代金、有価証券に係る償還金等、有価証券等に係る利子等およびその他の収入金を再投資することの指図ができます。

（資金の借入れ）

第28条 委託者は、信託財産の効率的な運用ならびに運用の安定性を図るため、一部解約に伴う支払資金の手当て（一部解約に伴う支払資金の手当てのために借り入れた資金の返済を含みます。）を目的として、または再投資に係る収益分配金の支払資金の手当てを目的として、資金借入れ（コール市場を通じる場合を含みます。）の指図をすることができます。なお、当該借入金をもって有価証券等の運用は行わないものとします。

② 一部解約に伴う支払資金の手当てに係る借入期間は、受益者への解約代金支払開始日から信託財産で保有する有価証券等の売却代金の受渡日までの間または受益者への解約代金支払開始日から信託財産で保有する有価証券等の解約代金入金日までの間もしくは受益者への解約代金支払開始日から信託財産で保有する有価証券等の償還金の入金日までの期間が5営業日以内である場合の当該期間とし、資金借入額は当該有価証券等の売却代金、解約代金および償還金の合計額を限度とします。

③ 収益分配金の再投資に係る借入期間は、信託財産から収益分配金が支弁される日からその翌営業日までとし、資金借入額は収益分配金の再投資額を限度とします。

④ 借入金の利息は信託財産中より支弁します。

（損益の帰属）

第29条 委託者の指図に基づく行為により信託財産に生じた利益および損失は、すべて受益者に帰属します。

（受託者による資金立替え）

第30条 信託財産に属する有価証券について、借替がある場合で、委託者の申出があるときは、受託者は資金の立替えをすることができます。

② 信託財産に属する有価証券に係る償還金等、有価証券等に係る利子等およびその他の未収入金で、信託終了日までにその金額を見積りうるものがあるときは、受託者がこれを立て替えて信託財産に繰り入れることができます。

③ 前2項の立替金の決済および利息については、受託者と委託者との協議によりそのつど別にこれを定めます。

（信託の計算期間）

第31条 この信託の計算期間は、毎年2月6日から翌年2月5日までとすることを原則とします。

② 前項にかかわらず、前項の原則により各計算期間終了日に該当する日（以下「該当日」といいます。）が休業日のとき、各計算期間終了日は該当日の翌営業日とし、その翌日より次の計算期間が開始されるものとします。ただし、第1計算期間は信託契約締結日から2018年2月5日までとし、最終計算期間の終了日は第5条に規定するこの信託の信託期間の終了日とします。

（信託財産に関する報告等）

第32条 受託者は、毎計算期末に損益計算を行い、信託財産に関する報告書を作成して、これを委託者に提出します。

② 受託者は、信託終了のときに最終計算を行い、信託財産に関する報告書を作成して、こ

れを委託者に提出します。

- ③ 受託者は、前2項の報告を行うことにより、受益者に対する信託法第37条第3項に定める報告は行わないこととします。
- ④ 受益者は、受託者に対し、信託法第37条第2項に定める書類または電磁的記録の作成に欠くことのできない情報その他の信託に関する重要な情報および当該受益者以外の者の利益を害するおそれのない情報を除き、信託法第38条第1項に定める閲覧または謄写の請求をすることはできないものとします。
- ⑤ 受益者は、委託者または受託者に対し、次に掲げる事項の開示の請求を行うことはできないものとします。
 1. 他の受益者の氏名または名称および住所
 2. 他の受益者が有する受益権の内容

(信託事務の諸費用および監査報酬)

第33条 信託財産に関する租税、信託事務の処理に要する諸費用および受託者の立て替えた立替金の利息(以下「諸経費」といいます。)は、受益者の負担とし、信託財産中から支弁します。

- ② 信託財産に係る監査報酬および当該監査報酬に係る消費税等に相当する金額は、毎計算期間の6ヵ月終了日、および毎計算期末または信託終了のとき信託財産中から支弁します。

(信託報酬等)

第34条 委託者および受託者の信託報酬の総額は、第31条に規定する計算期間を通じて毎日、信託財産の純資産総額に年10,000分の38の率を乗じて得た額とします。

- ② 前項の信託報酬は、毎計算期間の6ヵ月終了日、および毎計算期末または信託終了のとき信託財産中から支弁するものとし、委託者と受託者との間の配分は別に定めます。
- ③ 第1項の信託報酬に係る消費税等に相当する金額を信託報酬支弁のときに信託財産中から支弁します。

(収益の分配)

第35条 信託財産から生じる毎計算期末における利益は、次の方法により処理します。

1. 利子およびこれらに類する収益から支払利息を控除した額(「配当等収益」といいます。)は、諸経費、監査報酬、当該監査報酬に係る消費税等に相当する金額、信託報酬および当該信託報酬に係る消費税等に相当する金額を控除した後、その残額を受益者に分配することができます。なお、次期以降の分配にあてるため、その一部を分配準備積立金として積み立てることができます。
2. 売買損益に評価損益を加減した利益金額(以下「売買益」といいます。)は、諸経費、監査報酬、当該監査報酬に係る消費税等に相当する金額、信託報酬および当該信託報酬に係る消費税等に相当する金額を控除し、繰越欠損金のあるときは、その全額を売買益をもって補てんした後、受益者に分配することができます。なお、次期以降の分配にあてるため、分配準備積立金として積み立てることができます。

- ② 毎計算期末において、信託財産につき生じた損失は、次期に繰り越します。

(収益分配金、償還金および一部解約金の払込みと支払いに関する受託者の免責)

第36条 受託者は、収益分配金については原則として毎計算期間終了日の翌営業日に、償還金(信託終了時における信託財産の純資産総額を受益権口数で除して得た額をいいます。以下同じ。)については第37条第3項に規定する支払開始日までに、一部解約金(第39条第3項の一部解約の価額に当該一部解約口数を乗じて得た額をいいます。以下同じ。)については第37条第4項に規定する支払開始日までに、その全額を委託者の指定する預金口座等に払い込みます。

- ② 受託者は、前項の規定により委託者の指定する預金口座等に収益分配金、償還金および一部解約金を払い込んだ後は、受益者に対する支払いにつき、その責を負わないものとします。

(収益分配金、償還金および一部解約金の支払い)

第37条 収益分配金は、毎計算期間終了日後1ヵ月以内の委託者の指定する日から、毎計算期間の末日において振替機関等の振替口座簿に記載または記録されている受益者（当該収益分配金に係る計算期間の末日以前において一部解約が行われた受益権に係る受益者を除きます。また、当該収益分配金に係る計算期間の末日以前に設定された受益権で取得申込代金支払前のため委託者の指定する第一種金融商品取引業者または登録金融機関の名義で記載または記録されている受益権については原則として取得申込者とします。）に支払います。

② 前項の規定にかかわらず、別に定める契約に基づいて収益分配金を再投資する受益者に対しては、受託者が委託者の指定する預金口座等に払い込むことにより、原則として、毎計算期間終了日の翌営業日に、収益分配金が委託者の指定する第一種金融商品取引業者および登録金融機関に交付されます。この場合、委託者の指定する第一種金融商品取引業者および登録金融機関は、当該収益分配金をこの信託の受益権の取得申込金として、受益者毎に当該収益分配金の再投資に係る受益権の取得申込みに応じたものとし、当該取得申込みに応じることにより増加した受益権は第11条第3項の規定にしたがい、振替口座簿に記載または記録されます。

③ 償還金は、信託終了日後1ヵ月以内の委託者の指定する日から、信託終了日において振替機関等の振替口座簿に記載または記録されている受益者（信託終了日以前において一部解約が行われた受益権に係る受益者を除きます。また、当該信託終了日以前に設定された受益権で取得申込代金支払前のため委託者の指定する第一種金融商品取引業者または登録金融機関の名義で記載または記録されている受益権については原則として取得申込者とし、）に支払います。なお、当該受益者は、その口座が開設されている振替機関等に対して委託者がこの信託の償還をするのと引換えに、当該償還に係る受益権の口数と同口数の抹消の申請を行うものとし、社振法の規定にしたがい当該振替機関等の口座において当該口数の減少の記載または記録が行われます。

④ 一部解約金は、第39条第1項の受益者の請求を受け付けた日から起算して、原則として、7営業日目から当該受益者に支払います。

⑤ 前各項（第2項を除きます。）に規定する収益分配金、償還金および一部解約金の支払いは、委託者の指定する第一種金融商品取引業者および登録金融機関の営業所等において行うものとし、

⑥ 収益分配金、償還金および一部解約金に係る収益調整金は、原則として、受益者毎の信託時の受益権の価額等に応じて計算されるものとし、

（収益分配金および償還金の時効）

第38条 受益者が、収益分配金については前条第1項に規定する支払開始日から5年間その支払いを請求しないとき、ならびに信託終了による償還金については前条第3項に規定する支払開始日から10年間その支払いを請求しないときは、その権利を失い、受託者から交付を受けた金銭は、委託者に帰属します。

（信託契約の一部解約）

第39条 受益者は、自己に帰属する受益権につき、委託者の指定する第一種金融商品取引業者および登録金融機関が定める単位をもって、委託者に一部解約の実行を請求することができます。

② 委託者は、前項の一部解約の実行の請求を受け付けた場合には、この信託契約の一部を解約します。なお、前項の一部解約の実行の請求を行う受益者は、その口座が開設されている振替機関等に対して当該受益者の請求に係るこの信託契約の一部解約を委託者が行うのと引換えに、当該一部解約に係る受益権の口数と同口数の抹消の申請を行うものとし、社振法の規定にしたがい当該振替機関等の口座において当該口数の減少の記載または記録が行われます。

③ 前項の一部解約の価額は、一部解約の実行の請求を受け付けた日の翌々営業日の基準価額とします。

④ 受益者が第1項の一部解約の実行の請求をするときは、委託者の指定する第一種金融商

品取引業者または登録金融機関に対し、振替受益権をもって行うものとします。

- ⑤ 委託者は別に定める日には、第1項に規定する一部解約の実行の請求を受け付けないものとします。
- ⑥ 委託者は、金融商品取引所等における取引の停止、外国為替取引の停止、その他やむを得ない事情（投資対象証券の換金の制限等）があるときは、第1項による一部解約の実行の請求の受付けを中止することおよびすでに受け付けた一部解約の実行の請求の受付けを取り消すことができます。
- ⑦ 前項により一部解約の実行の請求の受付けが中止された場合には、受益者は当該受付中止以前に行った当日の一部解約の実行の請求を撤回できます。ただし、受益者がその一部解約の実行の請求を撤回しない場合には、当該受益権の一部解約の価額は、当該受付中止を解除した後の最初の基準価額の計算日に一部解約の実行の請求を受け付けたものとして第3項の規定に準じて計算された価額とします。
- ⑧ 委託者は、信託契約の一部を解約することにより、受益権の口数が10億口を下回ることとなった場合には、受託者と合意のうえ、この信託契約を解約し、信託を終了させることができます。この場合において、委託者は、あらかじめ、解約しようとする旨を監督官庁に届け出ます。
- ⑨ 委託者は、前項の規定に基づいてこの信託契約を解約しようとするときは、第40条第2項から第5項の規定にしたがいます。

（信託契約の解約）

第40条 委託者は、信託期間中において、この信託契約を解約することが受益者のために有利であると認めるとき、またはやむを得ない事情が発生したときは、受託者と合意のうえ、この信託契約を解約し、信託を終了させることができるものとし、あらかじめ、解約しようとする旨を監督官庁に届け出ます。

- ② 委託者は、前項の事項について、書面による決議（以下「書面決議」といいます。）を行います。この場合において、あらかじめ、書面決議の日ならびに信託契約の解約の理由などの事項を定め、当該決議の日の2週間前までに、この信託契約に係る知れている受益者に対し、書面をもってこれらの事項を記載した書面決議の通知を発します。
- ③ 前項の書面決議において、受益者（委託者およびこの信託の信託財産にこの信託の受益権が属するときの当該受益権に係る受益者としての受託者を除きます。以下本項において同じ。）は受益権の口数に応じて、議決権を有し、これを行行使することができます。なお、知れている受益者が議決権を行行使しないときは、当該知れている受益者は書面決議について賛成するものとみなします。
- ④ 第2項の書面決議は議決権を行行使することができる受益者の議決権の3分の2以上に当たる多数をもって行います。
- ⑤ 第2項から前項までの規定は、委託者が信託契約の解約について提案をした場合において、当該提案につき、この信託契約に係るすべての受益者が書面または電磁的記録により同意の意思表示をしたときには適用しません。また、信託財産の状態に照らし、真にやむを得ない事情が生じている場合であって、第2項から前項までの手続を行うことが困難な場合も同じく適用しません。

（信託契約に関する監督官庁の命令）

第41条 委託者は、監督官庁よりこの信託契約の解約の命令を受けたときは、その命令にしたがい、信託契約を解約し信託を終了させます。

- ② 委託者は、監督官庁の命令に基づいてこの信託約款を変更しようとするときは、第45条の規定にしたがいます。

（委託者の登録取消等に伴う取扱い）

第42条 委託者が監督官庁より登録の取消しを受けたとき、解散したときまたは業務を廃止したときは、委託者は、この信託契約を解約し、信託を終了させます。

- ② 前項の規定にかかわらず、監督官庁がこの信託契約に関する委託者の業務を他の投資信

託委託会社に引き継ぐことを命じたときは、この信託は、第45条第2項に規定する書面決議が否決された場合を除き、当該投資信託委託会社と受託者との間において存続します。

(委託者の事業の譲渡および承継に伴う取扱い)

第43条 委託者は、事業の全部または一部を譲渡することがあり、これに伴い、この信託契約に関する事業を譲渡することがあります。

② 委託者は、分割により事業の全部または一部を承継させることがあり、これに伴い、この信託契約に関する事業を承継させることがあります。

(受託者の辞任および解任に伴う取扱い)

第44条 受託者は、委託者の承諾を受けてその任務を辞任することができます。受託者がその任務に違反して信託財産に著しい損害を与えたことその他重要な事由があるときは、委託者または受益者は、裁判所に受託者の解任を申立てることができます。受託者が辞任した場合、または裁判所が受託者を解任した場合、委託者は、第45条の規定にしたがい、新受託者を選任します。なお、受益者は、上記によって行う場合を除き、受託者を解任することはできないものとします。

② 委託者が新受託者を選任できないときは、委託者は、この信託契約を解約し、信託を終了させます。

(信託約款の変更等)

第45条 委託者は、受益者の利益のため必要と認めるとき、またはやむを得ない事情が発生したときは、受託者と合意のうえ、この信託約款を変更することまたはこの信託と他の信託との併合（投資信託及び投資法人に関する法律第16条第2号に規定する「委託者指図型投資信託の併合」をいいます。以下同じ。）を行うことができるものとし、あらかじめ、変更または併合しようとする旨およびその内容を監督官庁に届け出ます。なお、この信託約款は本条に定める以外の方法によって変更することができないものとします。

② 委託者は、前項の変更または併合（変更にあつては、その変更の内容が重大なものに該当する場合に限り、併合にあつては、その併合が受益者の利益に及ぼす影響が軽微なものに該当する場合を除きます。以下、「重大な約款の変更等」といいます。）をしようとする場合には、書面決議を行います。この場合において、あらかじめ、書面決議の日ならびに重大な約款の変更等の内容およびその理由などの事項を定め、当該決議の日の2週間前までに、この信託約款に係る知れている受益者に対し、書面をもってこれらの事項を記載した書面決議の通知を發します。

③ 前項の書面決議において、受益者（委託者およびこの信託の信託財産にこの信託の受益権が属するときの当該受益権に係る受益者としての受託者を除きます。以下本項において同じ。）は受益権の口数に応じて、議決権を有し、これを行使することができます。なお、知れている受益者が議決権を行使しないときは、当該知れている受益者は書面決議について賛成するものとみなします。

④ 第2項の書面決議は議決権を行使することができる受益者の議決権の3分の2以上に当たる多数をもって行います。

⑤ 書面決議の効力は、この信託のすべての受益者に対してその効力を生じます。

⑥ 第2項から前項までの規定は、委託者が重大な約款の変更等について提案をした場合において、当該提案につき、この信託約款に係るすべての受益者が書面または電磁的記録により同意の意思表示をしたときには適用しません。

⑦ 前各項の規定にかかわらず、この投資信託において併合の書面決議が可決された場合であっても、当該併合に係る一または複数の他の投資信託において当該併合の書面決議が否決された場合は、当該他の投資信託との併合を行うことはできません。

(反対者の買取請求権)

第46条 第40条に規定する信託契約の解約または前条に規定する重大な約款の変更等を行う場合には、書面決議において当該解約または重大な約款の変更等に反対した受益者は、受託者に対し、自己に帰属する受益権を、信託財産をもって買い取るべき旨を請求することがで

きます。

- ② 前項の規定は、受益者が自己に帰属する受益権についてその全部または一部の償還を請求したときに、委託者が第39条の規定に基づいて信託契約の一部の解約をすることにより当該請求に応じることとする場合には適用しません。

(信託期間の延長)

第47条 委託者は、信託期間満了前に、信託期間の延長が受益者に有利であると認めるときは、受託者と合意のうえ、信託期間を延長することができます。

(運用報告書に記載すべき事項の提供)

第48条 委託者は、投資信託及び投資法人に関する法律第14条第1項に定める運用報告書の交付に代えて、当該運用報告書に記載すべき事項を電磁的方法により提供します。

- ② 前項の規定にかかわらず、委託者は、受益者から運用報告書の交付の請求があった場合には、これを交付します。

(公告)

第49条 委託者が受益者に対してする公告は、電子公告の方法により行い、次のアドレスに掲載します。

<https://www.am.mufg.jp/>

- ② 前項の電子公告による公告をすることができない事故その他やむを得ない事由が生じた場合の公告は、日本経済新聞に掲載します。

(質権口記載または記録の受益権の取扱い)

第50条 振替機関等の振替口座簿の質権口に記載または記録されている受益権に係る収益分配金の支払い、一部解約の実行の請求の受付け、一部解約金および償還金の支払い等については、この約款によるほか、民法その他の法令等にしがって取り扱われます。

(信託約款に関する疑義の取扱い)

第51条 この信託約款の解釈について疑義を生じたときは、委託者と受託者との協議により定めます。

(附則)

第1条 この約款において「累積投資契約」とは、この信託について受益権取得申込者と委託者の指定する第一種金融商品取引業者または登録金融機関が締結する「累積投資契約」と別の名称で同様の権利義務関係を規定する契約を含むものとします。この場合「累積投資契約」は当該別の名称に読み替えるものとします。

第2条 第37条第6項に規定する「収益調整金」は、所得税法施行令第27条の規定によるものとし、受益者毎の信託時の受益権の価額と元本との差額をいい、原則として、追加信託のつど当該口数により加重平均され、収益分配のつど調整されるものとします。また、同条同項に規定する「受益者毎の信託時の受益権の価額等」とは、原則として、受益者毎の信託時の受益権の価額をいい、追加信託のつど当該口数により加重平均され、収益分配のつど調整されるものとします。

信託契約締結日 2017年3月13日

(付表)

1. 約款第13条第2項および第39条第5項に規定する「別に定める日」とは、次のものをいいます。

ニューヨーク証券取引所の休業日の前営業日

ニューヨークの銀行の休業日の前営業日

ロンドン証券取引所の休業日の前営業日

ロンドンの銀行の休業日の前営業日

2. 約款第17条第1項に規定する「別に定める投資信託証券」とは、日本を含む世界の不動産投資信託証券および商品（コモディティ）等のオルタナティブ資産に実質的な投資を行う次に掲げる投資信託証券をいいます。

親投資信託 東証REIT指数マザーファンド

親投資信託 MUAM G-REITマザーファンド

親投資信託 コモディティインデックスマザーファンド

 **MUFG** 三菱UFJ国際投信