

当ファンドの仕組みは次の通りです。

商品分類		追加型投信／国内／債券
信託期間	2020年7月22日まで（2010年7月23日設定）	
運用方針	ファミリーファンド方式により、安定した収益の確保を目指して運用を行います。	
主要運用対象	ベビーファンド	マネー・プール マザーファンド 受益証券
	マザーファンド	わが国の公社債
運用方法	わが国の公社債を中心に実質的に投資し、常時適正な流動性を保持するように配慮します。	
主な組入制限	ベビーファンド	・マザーファンドへの投資割合は、制限を設けません。 ・外貨建資産への投資は行いません。
	マザーファンド	外貨建資産への投資は行いません。
分配方針	<p>毎年7月22日（休業日の場合は翌営業日）に決算を行い、収益分配方針に基づいて分配を行います。分配対象額の範囲は、経費控除後の配当等収益と売買益（評価益を含みます。）等の全額とします。基準価額水準、市況動向、残存信託期間等を勘案して、分配金額を決定します。（ただし、分配対象収益が少額の場合には分配を行わない場合もあります。）</p> <p>分配金額の決定にあたっては、原則として分配を抑制する方針とします。（基準価額水準や市況動向等により変更する場合があります。）</p>	

※当ファンドは、課税上、株式投資信託として取り扱われます。

## 償還報告書（全体版）

[満期償還]

### マネー・プール・ファンドⅣ



信託終了日：2020年7月22日



#### 受益者のみなさまへ

平素は格別のご愛顧を賜り厚く御礼申し上げます。  
さて、「マネー・プール・ファンドⅣ」は、この度、信託期間を満了し、償還の運びとなりました。ここに謹んで運用経過と償還内容をご報告申し上げます。  
今後とも引き続きお引き立て賜りますようお願い申し上げます。



### 三菱UFJ国際投信

東京都千代田区有楽町一丁目12番1号  
ホームページ <https://www.am.mufg.jp/>

当運用報告書に関するお問い合わせ先

お客様専用フリーダイヤル **0120-151034**  
（受付時間：営業日の9:00～17:00、土・日・祝日・12月31日～1月3日を除く）

お客様の取引内容につきましては、お取扱いの販売会社にお尋ねください。

## 本資料の表記にあたって

- ・原則として、各表の数量、金額の単位未満は切捨て、比率は四捨五入で表記しておりますので、表中の個々の数字の合計が合計欄の値とは一致しないことがあります。ただし、単位未満の数値については小数を表記する場合があります。
- ・一印は組入れまたは売買がないことを示しています。

## ○最近5期の運用実績

決算期	基準 (分配落)	価額		債組入比率	債券先物比率	純資産額
		税金 分配	騰落率			
	円 銭	円	%	%	%	百万円
6期(2016年7月22日)	10,023	0	△0.1	62.2	—	1
7期(2017年7月24日)	10,017	0	△0.1	—	—	1
8期(2018年7月23日)	10,013	0	△0.0	—	—	1
9期(2019年7月22日)	10,008	0	△0.0	—	—	1
(償還時)	(償還価額)					
10期(2020年7月22日)	10,004.46	—	△0.0	—	—	1

(注) 当ファンドの値動きを表す適切な指数が存在しないため、ベンチマーク等はありません。

(注) 当ファンドは親投資信託を組み入れますので、「債券組入比率」、「債券先物比率」は実質比率を記載しております。

(注) 「債券先物比率」は買建比率－売建比率。

## ○当期中の基準価額と市況等の推移

年 月 日	基準 円 銭	価額		債組入比率	債券先物比率	債券率
		騰落率	騰落率			
(期首)			%	%	%	%
2019年7月22日	10,008		—	—	—	—
7月末	10,008		0.0	—	—	—
8月末	10,008		0.0	—	—	—
9月末	10,007		△0.0	—	—	—
10月末	10,006		△0.0	—	—	—
11月末	10,006		△0.0	—	—	—
12月末	10,006		△0.0	—	—	—
2020年1月末	10,006		△0.0	—	—	—
2月末	10,006		△0.0	—	—	—
3月末	10,005		△0.0	—	—	—
4月末	10,005		△0.0	—	—	—
5月末	10,005		△0.0	—	—	—
6月末	10,005		△0.0	—	—	—
(償還時)	(償還価額)					
2020年7月22日	10,004.46		△0.0	—	—	—

(注) 騰落率は期首比。

(注) 当ファンドは親投資信託を組み入れますので、「債券組入比率」、「債券先物比率」は実質比率を記載しております。

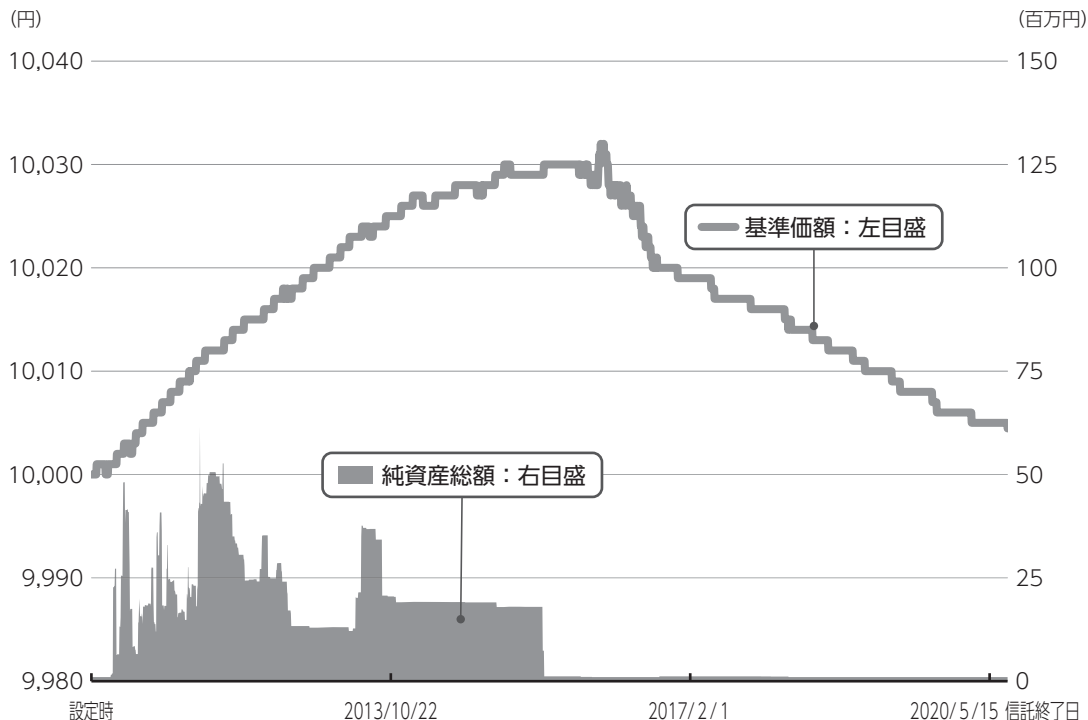
(注) 「債券先物比率」は買建比率－売建比率。

# 運用経過

第1期～第10期：2010年7月23日～2020年7月22日

## ▶ 設定来の基準価額等の推移について

### 基準価額等の推移



第1期首	10,000円
第10期末	10,004.46円
既払分配金	0円
騰落率	0.0%

※分配金再投資基準価額は、分配金が支払われた場合、収益分配金（税込み）を分配時に再投資したものとみなして計算したもので、ファンドの運用の実質的なパフォーマンスを示すものです。

※実際のファンドにおいては、分配金を再投資するかどうかについては、受益者のみなさまがご利用のコースにより異なります。また、ファンドの購入価額により課税条件も異なります。従って、各個人の受益者のみなさまの損益の状況を示すものではない点にご留意ください。

**基準価額の動き**

償還価額は設定時に比べ0.04%の上昇となりました。

**基準価額の主な変動要因****上昇要因**

わが国の国債や短期国債（国庫短期証券）現先取引、コール・ローンおよびCP現先取引などへの投資を通じて、安定した収益の確保をしたことが上昇要因となりました。

**下落要因**

2016年2月以降の運用資金に対するマイナス金利適用や信託報酬等コストが、基準価額にマイナスに作用しました。

第1期～第10期：2010年7月23日～2020年7月22日

## 投資環境について

### ▶ 国内短期金融市場

**無担保コール翌日物金利は概ねマイナス0.1%～0.1%の範囲で推移、国庫短期証券（3ヵ月物）の利回りは概ね0.1%を下回る水準で推移しました。**

＜無担保コール翌日物金利の推移＞

設定時から2016年1月までの無担保コール翌日物金利は、日銀による金融緩和政策の影響を受けて、0.1%前後で推移しました。2016年2月のマイナス金利の適用開始以降はマイナス圏での推移となり、足下ではマイナス0.028%程度で推移しました。

＜国庫短期証券（3ヵ月物）の利回りの推移＞

設定時からの国庫短期証券（3ヵ月物）の利回りは、日銀による量的・質的金融緩和のなか、2016年1月までは概ね0%～0.1%の範囲で推移しました。1月の日銀金融政策決定会合でマイナス金利の導入が決定されると金利低下圧力が強くなり、2016年12月にかけてはマイナス0.45%程度まで低下しました。その後、短期国債の需給が緩和したことなどから上昇傾向となりました。

## 当該投資信託のポートフォリオについて

### ▶ マネー・プール・ファンドⅣ

マネー・プール マザーファンド受益証券を主要投資対象とし、マザーファンドの組入比率を高位に保ち、実質的な運用はマザーファンドで行いました。

第10期（2019年7月23日～信託終了日）は、上記の運用を維持し、信託終了日にかけてマザーファンドの売却を行いました。

### ▶ マネー・プール マザーファンド

わが国の国債や短期国債（国庫短期証券）現先取引、コール・ローンおよびCP現先取引等への投資を通じて、安定した収益の確保や常時適正な流動性の保持を目指した運用を行いました。

## ▶ 当該投資信託のベンチマークとの差異について

当ファンドの値動きを表す適切な指数が存在しないため、ベンチマーク等はありません。従って、ベンチマークおよび参考指数との対比は表記できません。

## ▶ 分配金について

信託期間中の収益の分配はありません。

## ▶ 償還価額

### ▶ マネー・プール・ファンドⅣ

償還価額は、10,004円46銭となりました。

信託期間中はご愛顧を賜り、誠にありがとうございました。

2019年7月23日～2020年7月22日

## 1万口当たりの費用明細

項目	当期		項目の概要
	金額 (円)	比率 (%)	
(a)信託報酬	0	0.001	(a)信託報酬＝期中の平均基準価額×信託報酬率×(期中の日数÷年間日数)
（投信会社）	(0)	(0.000)	ファンドの運用・調査、受託会社への運用指図、基準価額の算出、目論見書等の作成等の対価
（販売会社）	(0)	(0.001)	交付運用報告書等各種書類の送付、顧客口座の管理、購入後の情報提供等の対価
（受託会社）	(－)	(－)	ファンドの財産の保管および管理、委託会社からの運用指図の実行等の対価
(b)その他費用	2	0.024	(b)その他費用＝期中のその他費用÷期中の平均受益権口数
（監査費用）	(2)	(0.024)	ファンドの決算時等に監査法人から監査を受けるための費用
合計	2	0.025	

期中の平均基準価額は、10,005円です。

(注) 期中の費用（消費税等のかかるものは消費税等を含む）は、簡便法により算出した結果です。

(注) 各金額は項目ごとに円未満は四捨五入してあります。

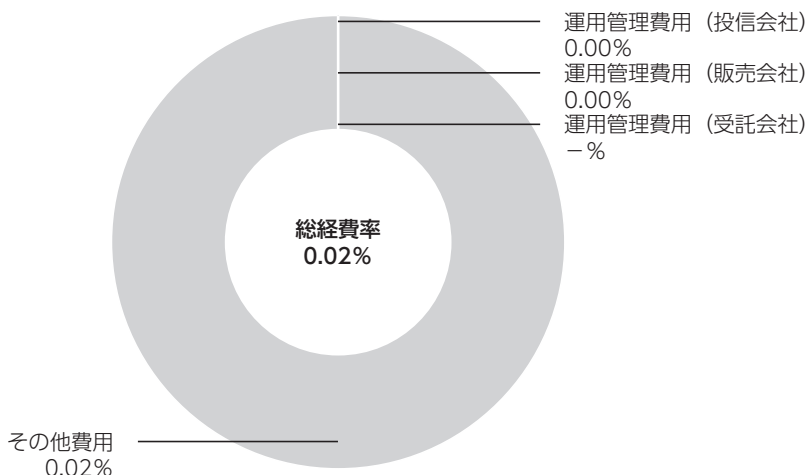
(注) その他費用は、このファンドが組み入れている親投資信託が支払った金額のうち、当ファンドに対応するものを含みます。

(注) 各比率は1万口当たりのそれぞれの費用金額（円未満の端数を含む）を期中の平均基準価額で除して100を乗じたもので、項目ごとに小数第3位未満は四捨五入してあります。

## (参考情報)

### ■ 総経費率

当期中の運用・管理にかかった費用の総額（原則として、募集手数料、売買委託手数料及び有価証券取引税を除く。）を期中の平均受益権口数に期中の平均基準価額（1口当たり）を乗じた数で除した**総経費率（年率）は0.02%**です。



(注) 費用は、1万口当たりの費用明細において用いた簡便法により算出したものです。

(注) 各費用は、原則として、募集手数料、売買委託手数料及び有価証券取引税を含みません。

(注) 各比率は、年率換算した値です。

(注) 前記の前提条件で算出したものです。このため、これらの値はあくまでも参考であり、実際に発生した費用の比率とは異なります。



## ○売買及び取引の状況

(2019年7月23日～2020年7月22日)

## 親投資信託受益証券の設定、解約状況

銘柄	設定		解約	
	口数	金額	口数	金額
マナー・プール マザーファンド	千口 2	千円 2	千口 979	千円 983

## ○利害関係人との取引状況等

(2019年7月23日～2020年7月22日)

該当事項はございません。

利害関係人とは、投資信託及び投資法人に関する法律第11条第1項に規定される利害関係人です。

## ○自社による当ファンドの設定・解約状況

(2019年7月23日～2020年7月22日)

期首残高(元本)	当期設定元本	当期解約元本	償還時残高(元本)	取引の理由
百万円 1	百万円 —	百万円 —	百万円 1	商品性を適正に維持するための取得

## ○組入資産の明細

(2020年7月22日現在)

信託終了日現在、有価証券等の組入れはございません。

## 親投資信託残高

銘柄	期首(前期末)	
	口数	金額
マナー・プール マザーファンド	千口 976	

## ○投資信託財産の構成

(2020年7月22日現在)

項目	償還時	
	評価額	比率
コール・ローン等、その他	千円 1,000	% 100.0
投資信託財産総額	1,000	100.0

## ○資産、負債、元本及び償還価額の状況 (2020年7月22日現在)

項 目	償 還 時
	円
(A) 資産	1,000,575
コール・ローン等	1,000,575
(B) 負債	129
未払信託報酬	3
未払利息	3
その他未払費用	123
(C) 純資産総額(A-B)	1,000,446
元本	1,000,000
償還差益金	446
(D) 受益権総口数	1,000,000口
1万口当たり償還価額(C/D)	10,004円46銭

## &lt;注記事項&gt;

期首元本額 1,000,000円  
 期中追加設定元本額 0円  
 期中一部解約元本額 0円  
 また、1口当たり純資産額は、期末1.000446円です。

## ○損益の状況 (2019年7月23日～2020年7月22日)

項 目	当 期
	円
(A) 配当等収益	△ 5
支払利息	△ 5
(B) 有価証券売買損益	△ 99
売買損	△ 99
(C) 信託報酬等	△ 255
(D) 当期損益金(A+B+C)	△ 359
(E) 前期繰越損益金	△1,178
(F) 追加信託差損益金	1,983
(配当等相当額)	( 2,443)
(売買損益相当額)	(△ 460)
償還差益金(D+E+F)	446

(注) (B)有価証券売買損益は期末の評価換えによるものを含みます。  
 (注) (C)信託報酬等には信託報酬に対する消費税等相当額を含めて表示しています。  
 (注) (F)追加信託差損益金とあるのは、信託の追加設定の際、追加設定をした価額から元本を差し引いた差額分をいいます。

## ○投資信託財産運用総括表

信託期間	投資信託契約締結日	2010年7月23日		投資信託契約終了時の状況	
	投資信託契約終了日	2020年7月22日		資 産 総 額	1,000,575円
区 分	投資信託契約締結当初	投資信託契約終了時	差引増減または追加信託	負 債 総 額	129円
受益権口数	1,000,000口	1,000,000口	一口	純 資 産 総 額	1,000,446円
元 本 額	1,000,000円	1,000,000円	一元	受 益 権 口 数	1,000,000口
				1万口当たり償還金	10,004円46銭
毎計算期末の状況					
計 算 期	元 本 額	純資産総額	基準価額	1万口当たり分配金	
				金 額	分 配 率
第1期	17,088,863円	17,103,656円	10,009円	0円	0%
第2期	24,826,090	24,867,787	10,017	0	0
第3期	36,713,222	36,799,586	10,024	0	0
第4期	19,092,192	19,145,130	10,028	0	0
第5期	1,172,204	1,175,757	10,030	0	0
第6期	1,000,000	1,002,340	10,023	0	0
第7期	1,171,417	1,173,402	10,017	0	0
第8期	1,000,000	1,001,255	10,013	0	0
第9期	1,000,000	1,000,805	10,008	0	0

## ○償還金のお知らせ

1万口当たり償還金（税込み）	10,004円46銭
----------------	------------

◆償還金は償還日から起算して5営業日までにお支払いを開始しております。

◆課税上の取り扱い

- ・個人受益者の場合、償還価額から取得費（申込手数料（税込）を含みます。）を控除した利益（譲渡益）が譲渡所得等として課税され、原則として、20.315%（所得税15%、復興特別所得税0.315%、地方税5%）の税率による申告分離課税が適用されます。
- ・特定口座（源泉徴収選択口座）を利用する場合、20.315%（所得税15%、復興特別所得税0.315%、地方税5%）の税率で源泉徴収され、原則として、申告は不要です。

※法人受益者に対する課税は異なります。

※課税上の取扱いの詳細については、税務専門家等にご確認されることをお勧めします。

※税法が改正された場合等には、上記内容が変更になることがあります。

## マネー・プール マザーファンド

### 《第22期》決算日2020年7月14日

[計算期間：2020年1月15日～2020年7月14日]

「マネー・プール マザーファンド」は、7月14日に第22期の決算を行いました。  
以下、法令・諸規則に基づき、当マザーファンドの第22期の運用状況をご報告申し上げます。

運用方針	わが国の公社債に投資し、安定した収益の確保を目指して運用を行います。
主要運用対象	わが国の公社債
主な組入制限	外貨建資産への投資は行いません。

### ○最近5期の運用実績

決算期	基準価額	騰落率		債組入比率	券率	債先物比率	券率	純総資産額
		期騰	落中率					
18期(2018年7月17日)	円 10,044		% △0.0		% —		% —	百万円 210
19期(2019年1月15日)	10,043		△0.0		—		—	159
20期(2019年7月16日)	10,042		△0.0		—		—	147
21期(2020年1月14日)	10,041		△0.0		—		—	130
22期(2020年7月14日)	10,041		0.0		—		—	117

(注) 当ファンドの値動きを表す適切な指数が存在しないため、ベンチマーク等はありません。

(注) 「債券先物比率」は買建比率－売建比率。

### ○当期中の基準価額と市況等の推移

年月日	基準価額	騰落率		債組入比率	券率	債先物比率	券率
		騰	落率				
(期首) 2020年1月14日	円 10,041		% —		% —		% —
1月末	10,041		0.0		—		—
2月末	10,041		0.0		—		—
3月末	10,041		0.0		—		—
4月末	10,041		0.0		—		—
5月末	10,041		0.0		—		—
6月末	10,041		0.0		—		—
(期末) 2020年7月14日	10,041		0.0		—		—

(注) 騰落率は期首比。

(注) 「債券先物比率」は買建比率－売建比率。

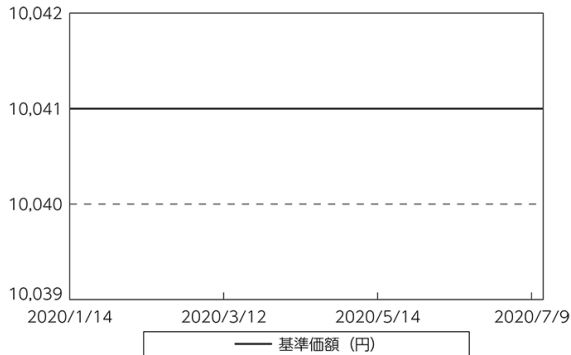
## ○運用経過

## ●当期中の基準価額等の推移について

## ◎基準価額の動き

基準価額は期首に比べ横ばいとなりました。

基準価額等の推移



## ●基準価額の変動要因

## (上昇要因)

利子等収益が積み上がったことが基準価額にプラスに寄与しました。

## (下落要因)

運用資金に対するマイナス金利適用が、基準価額にマイナスに作用しました。

## ●投資環境について

## ◎国内短期金融市場

無担保コール翌日物金利は0%を下回る水準で推移しました。

当期の短期金融市場をみると、日銀は長短金利を操作目標として金融市場調整を行いました。コール・レート（無担保・翌日物）はマイナス圏で推移し、2020年7月14日のコール・レートは-0.017%となりました。

## ●当該投資信託のポートフォリオについて

コール・ローン等短期金融商品を活用し、利子等収益の確保を図りました。

## ○今後の運用方針

消費者物価の前年比は依然として2%を大きく下回っており、今後も日銀による金融緩和政策が継続すると想定されることから、短期金利は引き続き低位で推移すると予想しています。以上の見通しにより、コール・ローンおよびCP現先取引等への投資を通じて、安定した収益の確保をめざした運用を行う方針です。

## ○1万口当たりの費用明細

(2020年1月15日～2020年7月14日)

該当事項はございません。

## ○売買及び取引の状況

(2020年1月15日～2020年7月14日)

## その他有価証券

		買付額	売付額
国内	コマーシャル・ペーパー	千円 12,299,993	千円 12,299,994

(注) 金額は受渡代金。

## ○利害関係人との取引状況等

(2020年1月15日～2020年7月14日)

該当事項はございません。

利害関係人とは、投資信託及び投資法人に関する法律第11条第1項に規定される利害関係人です。

## ○組入資産の明細

(2020年7月14日現在)

## 国内その他有価証券

区 分	当 期 末	
	評 価 額	比 率
コマーシャル・ペーパー	千円 99,999	% 84.9

(注) 比率は、純資産総額に対する評価額の割合。

## ○投資信託財産の構成

(2020年7月14日現在)

項 目	当 期 末	
	評 価 額	比 率
その他有価証券	千円 99,999	% 84.9
コール・ローン等、その他	17,777	15.1
投資信託財産総額	117,776	100.0

## ○資産、負債、元本及び基準価額の状況 (2020年7月14日現在)

項目	当期末 円
(A) 資産	117,776,541
コール・ローン等	17,776,594
其他有価証券(評価額)	99,999,947
(B) 負債	3,581
未払解約金	3,572
未払利息	9
(C) 純資産総額(A-B)	117,772,960
元本	117,291,588
次期繰越損益金	481,372
(D) 受益権総口数	117,291,588口
1万口当たり基準価額(C/D)	10,041円

## &lt;注記事項&gt;

- ①期首元本額 130,172,909円  
 期中追加設定元本額 5,915,947円  
 期中一部解約元本額 18,797,268円  
 また、1口当たり純資産額は、期末1.0041円です。

## ②期末における元本の内訳(当親投資信託を投資対象とする投資信託ごとの元本額)

マナー・プール・ファンドVI	65,831,543円
米国ハイ・イールド債オープン(通貨選択型) ブラジル・リアルコース(毎月決算型)	15,855,020円
米国ハイ・イールド債オープン(通貨選択型) マナー・プール・ファンドV(年2回決算型)	11,480,760円
世界投資適格債オープン(為替ヘッジあり)(毎月決算型)	5,154,901円
米国ハイ・イールド債オープン(通貨選択型) 円コース(毎月決算型)	4,314,823円
国際・キャピタル 日本株式オープン(通貨選択型) マナー・プール・ファンドX(年2回決算型)	3,242,983円
国際・キャピタル 日本株式オープン(通貨選択型) マナー・プール・ファンドIX(1年決算型)	1,800,989円
米国ハイ・イールド債オープン(通貨選択型) 資源国通貨バスケットコース(毎月決算型)	1,608,548円
トレンド・アロケーション・オープン	997,308円
米国エネルギーMLPオープン(毎月決算型) 為替ヘッジあり	996,215円
米国エネルギーMLPオープン(毎月決算型) 為替ヘッジなし	996,215円
マナー・プール・ファンドIV	976,425円
米国ハイ・イールド債オープン(通貨選択型) 豪ドルコース(毎月決算型)	769,078円
米国ハイ・イールド債オープン(通貨選択型) インドネシア・ルピアコース(毎月決算型)	554,401円
米国ハイ・イールド債オープン(通貨選択型) 米ドルコース(毎月決算型)	119,857円
エマージング社債オープン(毎月決算型) 為替ヘッジなし	99,682円
エマージング社債オープン(毎月決算型) 為替ヘッジあり	99,682円
国際 アジア・リート・ファンド(通貨選択型) 円コース(毎月決算型)	99,602円
国際 アジア・リート・ファンド(通貨選択型) インドネシア・ルピアコース(毎月決算型)	99,602円
国際 アジア・リート・ファンド(通貨選択型) 為替ヘッジなしコース(毎月決算型)	99,602円
国際 アジア・リート・ファンド(通貨選択型) インド・ルピーコース(毎月決算型)	99,602円
国際・キャピタル 日本株式オープン(通貨選択型) 米ドルコース(毎月決算型)	99,592円
国際・キャピタル 日本株式オープン(通貨選択型) 円コース(毎月決算型)	99,592円
国際・キャピタル 日本株式オープン(通貨選択型) メキシコ・ペソコース(1年決算型)	99,592円
国際・キャピタル 日本株式オープン(通貨選択型) インドネシア・ルピアコース(毎月決算型)	99,592円
国際・キャピタル 日本株式オープン(通貨選択型) ユーロコース(毎月決算型)	99,592円
国際・キャピタル 日本株式オープン(通貨選択型) 米ドルコース(1年決算型)	99,592円
国際・キャピタル 日本株式オープン(通貨選択型) 豪ドルコース(1年決算型)	99,592円
国際・キャピタル 日本株式オープン(通貨選択型) ブラジル・リアルコース(1年決算型)	99,592円
国際・キャピタル 日本株式オープン(通貨選択型) メキシコ・ペソコース(毎月決算型)	99,592円

## ○損益の状況 (2020年1月15日~2020年7月14日)

項目	当期 円
(A) 配当等収益	△ 2,852
受取利息	513
支払利息	△ 3,365
(B) 当期損益金(A)	△ 2,852
(C) 前期繰越損益金	537,027
(D) 追加信託差損益金	24,188
(E) 解約差損益金	△ 76,991
(F) 計(B+C+D+E)	481,372
次期繰越損益金(F)	481,372

(注) (D)追加信託差損益金とあるのは、信託の追加設定の際、追加設定をした価額から元本を差し引いた差額分をいいます。

(注) (E)解約差損益金とあるのは、中途解約の際、元本から解約価額を差し引いた差額分をいいます。

国際・キャピタル 日本株式オープン (通貨選択型) ユーロコース (1年決算型)	99,592円
国際・キャピタル 日本株式オープン (通貨選択型) 円コース (1年決算型)	99,592円
国際・キャピタル 日本株式オープン (通貨選択型) 豪ドルコース (毎月決算型)	99,592円
国際・キャピタル 日本株式オープン (通貨選択型) ブラジル・レアルコース (毎月決算型)	99,592円
US短期ハイ・イールド債オープン (為替プレミアムコース (毎月決算型)	99,562円
国際オルタナティブ戦略 Q T X－ウィントン・アルファ・インベストメント・オープン (円ヘッジ) 分配型	99,562円
国際オルタナティブ戦略 Q T X－ウィントン・アルファ・インベストメント・オープン (円ヘッジ) 成長型	99,562円
国際オルタナティブ戦略 Q T X－ウィントン・アルファ・インベストメント・オープン (円ヘッジなし) 成長型	99,562円
国際オルタナティブ戦略 Q T X－ウィントン・アルファ・インベストメント・オープン (円ヘッジなし) 分配型	99,561円
米国ハイ・イールド債オープン (通貨選択型) 中国元コース (毎月決算型)	19,977円
米国ハイ・イールド債オープン (通貨選択型) トルコ・リラコース (毎月決算型)	19,961円
米国ハイ・イールド債オープン (通貨選択型) メキシコ・ペソコース (毎月決算型)	19,925円
国際・キャピタル 日本株式オープン (通貨選択型) ロシア・ルーブルコース (毎月決算型)	9,986円
国際・キャピタル 日本株式オープン (通貨選択型) インドネシア・ルピアコース (1年決算型)	9,986円
国際・キャピタル 日本株式オープン (通貨選択型) ロシア・ルーブルコース (1年決算型)	9,986円
国際・キャピタル 日本株式オープン (通貨選択型) 中国元コース (1年決算型)	9,960円
国際・キャピタル 日本株式オープン (通貨選択型) 南アフリカ・ランドコース (毎月決算型)	9,960円
国際・キャピタル 日本株式オープン (通貨選択型) トルコ・リラコース (1年決算型)	9,960円
国際・キャピタル 日本株式オープン (通貨選択型) 中国元コース (毎月決算型)	9,960円
国際・キャピタル 日本株式オープン (通貨選択型) トルコ・リラコース (毎月決算型)	9,960円
国際・キャピタル 日本株式オープン (通貨選択型) 南アフリカ・ランドコース (1年決算型)	9,960円
アジアリート戦略オープン (為替ヘッジあり) 毎月決算型	9,952円
アジアリート戦略オープン (為替ヘッジなし) 毎月決算型	9,952円
アジアリート戦略オープン (為替ヘッジあり) 年2回決算型	9,952円
アジアリート戦略オープン (為替ヘッジなし) 年2回決算型	9,952円
欧州アクティブ株式オープン (為替ヘッジなし)	4,979円
欧州アクティブ株式オープン (為替ヘッジあり)	4,979円
米国高利回り社債ファンド (毎月決算型)	999円
米国高利回り社債・円ファンド (毎月決算型)	999円
米国高利回り社債・ブラジル・レアルファンド (毎月決算型)	999円
合計	117,291,588円