

当ファンドの仕組みは次の通りです。

商品分類	追加型投信／国内／債券／インデックス型	
信託期間	無期限（2009年2月2日設定）	
運用方針	日本債券インデックスマザーファンド受益証券を主要投資対象とし、NOMURA-BPI総合に概ね連動する投資成果をめざして運用を行います。マザーファンド受益証券の組入比率は高位を維持することを基本とします。	
主要運用対象	ベビーフンド	日本債券インデックスマザーファンド受益証券を主要投資対象とします。このほか、当ファンドで直接投資することがあります。
	日本債券インデックスマザーファンド	NOMURA-BPI総合に採用されている公社債を主要投資対象とします。
主な組入制限	ベビーフンド	外貨建資産への実質投資割合は、信託財産の純資産総額の30%以下とします。
	日本債券インデックスマザーファンド	外貨建資産への投資は行いません。
分配方針	経費等控除後の利子・配当等収益および売買益（評価益を含みます。）等の全額を分配対象額とし、分配金額は、基準価額水準、市況動向等を勘案して委託会社が決定します。ただし、分配対象収益が少額の場合には分配を行わないことがあります。	

※当ファンドは、課税上、株式投資信託として取り扱われます。
 ※公募株式投資信託は税法上、「NISA（少額投資非課税制度）およびジュニアNISA（未成年者少額投資非課税制度）」の適用対象です。
 詳しくは販売会社にお問い合わせください。

運用報告書（全体版）

三菱UFJ 国内債券インデックスファンド



第52期（決算日：2022年4月26日）

第53期（決算日：2022年7月26日）



受益者のみなさまへ

平素は格別のご愛顧を賜り厚く御礼申し上げます。

さて、お手持ちの「三菱UFJ 国内債券インデックスファンド」は、去る7月26日に第53期の決算を行いましたので、法令に基づいて第52期～第53期の運用状況をまとめてご報告申し上げます。

今後とも引き続きお引き立て賜りますようお願い申し上げます。



三菱UFJ国際投信

東京都千代田区有楽町一丁目12番1号
 ホームページ <https://www.am.mufg.jp/>

当運用報告書に関するお問い合わせ先

お客様専用
 フリーダイヤル **0120-151034**
 （受付時間：営業日の9:00～17:00、
 土・日・祝日・12月31日～1月3日を除く）

お客様の取引内容につきましては、お取扱いの販売会社にお尋ねください。

本資料の表記にあたって

- ・原則として、各表の数量、金額の単位未満は切捨て、比率は四捨五入で表記しておりますので、表中の個々の数字の合計が合計欄の値とは一致しないことがあります。ただし、単位未満の数値については小数を表記する場合があります。
- ・一印は組入れまたは売買がないことを示しています。

○最近10期の運用実績

決算期	基準価額 (分配落)	標準価額			NOMURA-BPI総合		債券組入比率	債券先物比率	純資産総額
		税 分	込 配	み 金	期 騰	中 落			
	円	円	円	騰	落	率	%	%	百万円
44期(2020年4月27日)	10,378		30	△0.6		389.59	99.6	0.2	3,206
45期(2020年7月27日)	10,272		30	△0.7		387.08	99.6	0.2	3,393
46期(2020年10月26日)	10,225		30	△0.2		386.83	99.7	0.1	3,533
47期(2021年1月26日)	10,186		30	△0.1		386.83	99.6	0.1	3,531
48期(2021年4月26日)	10,149		30	△0.1		386.91	99.7	0.2	3,522
49期(2021年7月26日)	10,154		30	0.3		388.73	99.6	0.2	3,461
50期(2021年10月26日)	10,048		30	△0.7		386.17	99.5	0.2	3,330
51期(2022年1月26日)	9,991		30	△0.3		385.52	99.6	0.1	3,167
52期(2022年4月26日)	9,794		30	△1.7		379.46	99.6	0.1	3,041
53期(2022年7月26日)	9,719		30	△0.5		378.13	99.8	0.1	2,895

(注) 基準価額の騰落率は分配金込み。

(注) NOMURA-BPI総合とは、野村證券株式会社が発表しているわが国の代表的な債券パフォーマンスインデックスです。当該指数的財産権およびその他一切の権利は同社に帰属します。なお、同社は、当該指数の正確性、完全性、信頼性、有用性、市場性、商品性および適合性を保証するものではなく、当該指数を用いて運用されるファンドの運用成果等に関して一切責任を負いません。

(注) 当ファンドは親投資信託を組み入れますので、「債券組入比率」、「債券先物比率」は実質比率を記載しております。

(注) 「債券先物比率」は買建比率－売建比率。

○当作成期中の基準価額と市況等の推移

決算期	年 月 日	基準 価 額		NOMURA-BPI総合		債 券 組 入 比 率	債 券 先 物 比 率
		円	騰 落 率	騰 落 率	騰 落 率		
第52期	(期 首) 2022年 1 月26日	9,991	—	385.52	—	99.6	0.1
	1 月末	9,953	△0.4	384.06	△0.4	98.5	0.1
	2 月末	9,900	△0.9	382.13	△0.9	99.4	0.1
	3 月末	9,869	△1.2	381.04	△1.2	101.1	0.1
	(期 末) 2022年 4 月26日	9,824	△1.7	379.46	△1.6	99.6	0.1
第53期	(期 首) 2022年 4 月26日	9,794	—	379.46	—	99.6	0.1
	4 月末	9,811	0.2	380.12	0.2	98.9	0.1
	5 月末	9,793	△0.0	379.54	0.0	99.7	0.1
	6 月末	9,700	△1.0	376.08	△0.9	99.8	0.1
	(期 末) 2022年 7 月26日	9,749	△0.5	378.13	△0.4	99.8	0.1

(注) 期末基準価額は分配金込み、騰落率は期首比。

(注) 当ファンドは親投資信託を組み入れますので、「債券組入比率」、「債券先物比率」は実質比率を記載しております。

(注) 「債券先物比率」は買建比率－売建比率。

運用経過

第52期～第53期：2022年1月27日～2022年7月26日

▶ 当作成期中の基準価額等の推移について

基準価額等の推移



第52期首	9,991円
第53期末	9,719円
既払分配金	60円
騰落率	-2.1%

(分配金再投資ベース)

※分配金再投資基準価額は、分配金が支払われた場合、収益分配金(税込み)を分配時に再投資したものとみなして計算したもので、ファンドの運用の実質的なパフォーマンスを示すものです。

※実際のファンドにおいては、分配金を再投資するかどうかについては、受益者のみなさまがご利用のコースにより異なります。また、ファンドの購入価額により課税条件も異なります。従って、各個人の受益者のみなさまの損益の状況を示すものではない点にご留意ください。

基準価額の動き

基準価額は当作成期首に比べ2.1%（分配金再投資ベース）の下落となりました。

ベンチマークとの差異

ファンドの騰落率は、ベンチマークの騰落率（-1.9%）を0.2%下回りました。

> 基準価額の主な変動要因**下落要因**

ベンチマークに概ね連動する投資成果をめざして運用を行った結果、基準価額はベンチマークとほぼ同様の動きとなりました。

第52期～第53期：2022年1月27日～2022年7月26日

投資環境について

▶ 国内債券市況

国内債券市況は下落しました。

国内債券市況は、ウクライナ情勢緊迫化により反発する局面もありましたが、欧米の金利上昇や円安進行を踏まえた日銀の政策修正への思惑などを受けて国内債券市況は下落しました。

当該投資信託のポートフォリオについて

▶ 三菱UFJ 国内債券インデックスファンド

資産のほぼ全額をマザーファンドに投資したことにより、基準価額（分配金再投資ベース）はマザーファンドとほぼ同様の推移となりました。

▶ 日本債券インデックスマザーファンド

資産のほぼ全額を債券（先物を含む）に投資し、高い公社債組入比率を維持しました。

ベンチマークの構成銘柄を種別や年限等の属性でグループに区切り、ベンチマークの各グループの比率とポートフォリオの同じグループの比率を極力近づけるように、ポートフォリオを構築しました*。

※一般的に、このような手法を層化抽出法といいます。

第52期～第53期：2022/1/27～2022/7/26

当該投資信託のベンチマークとの差異について

- ▶ **三菱UFJ 国内債券インデックスファンド**
ベンチマークとの乖離は△0.2%程度となりました。

マザーファンド保有以外の要因

ファンドの管理コスト等による影響は△0.2%程度でした。

マザーファンド保有による要因

マザーファンド保有による影響は△0.0%程度でした。

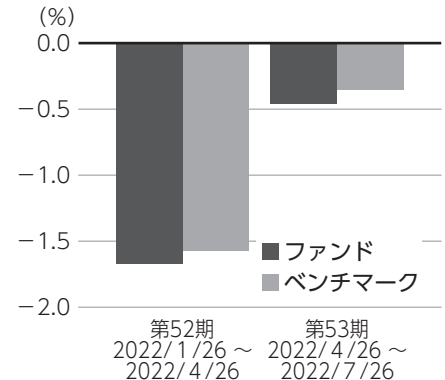
ベンチマークとの差異の主な要因は以下の通りです。

主なプラス要因：ありません。

主なマイナス要因：評価時価差異要因*によるものです。

*ファンドの基準価額とベンチマークで算出に用いる債券時価が異なるため生じる要因です。

基準価額（ベビーファンド）とベンチマークの対比（騰落率）



*ファンドの騰落率は分配金込みで計算しています。

分配金について

収益分配金につきましては、基準価額水準、市況動向、分配対象額の水準等を勘案し、次表の通りとさせていただきます。収益分配に充てなかった利益（留保益）につきましては、信託財産中に留保し、運用の基本方針に基づいて運用します。

分配原資の内訳

(単位：円、1万口当たり、税込み)

項目	第52期	第53期
	2022年1月27日～2022年4月26日	2022年4月27日～2022年7月26日
当期分配金（対基準価額比率）	30 (0.305%)	30 (0.308%)
当期の収益	7	7
当期の収益以外	23	22
翌期繰越分配対象額	577	555

(注) 対基準価額比率は当期分配金（税込み）の期末基準価額（分配金込み）に対する比率であり、ファンドの収益率とは異なります。

(注) 当期の収益、当期の収益以外は小数点以下切捨てで算出しているため合計が当期分配金と一致しない場合があります。

今後の運用方針 (作成対象期間末での見解です。)

▶ **三菱UFJ 国内債券インデックスファンド**
マザーファンドの組入比率を高位に維持する方針です。

▶ **日本債券インデックスマザーファンド**
ベンチマークの動きに概ね連動する投資成果をめざして運用を行います。

2022年1月27日～2022年7月26日

1万口当たりの費用明細

項目	第52期～第53期		項目の概要
	金額 (円)	比率 (%)	
(a) 信託報酬	19	0.191	(a) 信託報酬 = 作成期中の平均基準価額 × 信託報酬率 × (作成期中の日数 ÷ 年間日数)
(投 信 会 社)	(8)	(0.082)	ファンドの運用・調査、受託会社への運用指図、基準価額の算出、目論見書等の作成等の対価
(販 売 会 社)	(8)	(0.082)	交付運用報告書等各種書類の送付、顧客口座の管理、購入後の情報提供等の対価
(受 託 会 社)	(3)	(0.027)	ファンドの財産の保管および管理、委託会社からの運用指図の実行等の対価
(b) 売買委託手数料	0	0.000	(b) 売買委託手数料 = 作成期中の売買委託手数料 ÷ 作成期中の平均受益権口数 有価証券等の売買時に取引した証券会社等に支払われる手数料
(先物・オプション)	(0)	(0.000)	
(c) その他費用	0	0.002	(c) その他費用 = 作成期中のその他費用 ÷ 作成期中の平均受益権口数
(監 査 費 用)	(0)	(0.002)	ファンドの決算時等に監査法人から監査を受けるための費用
合 計	19	0.193	

作成期中の平均基準価額は、9,810円です。

(注) 作成期間の費用（消費税等のかかるものは消費税等を含む）は、追加・解約により受益権口数に変動があるため、簡便法により算出した結果です。

(注) 各金額は項目ごとに円未満は四捨五入してあります。

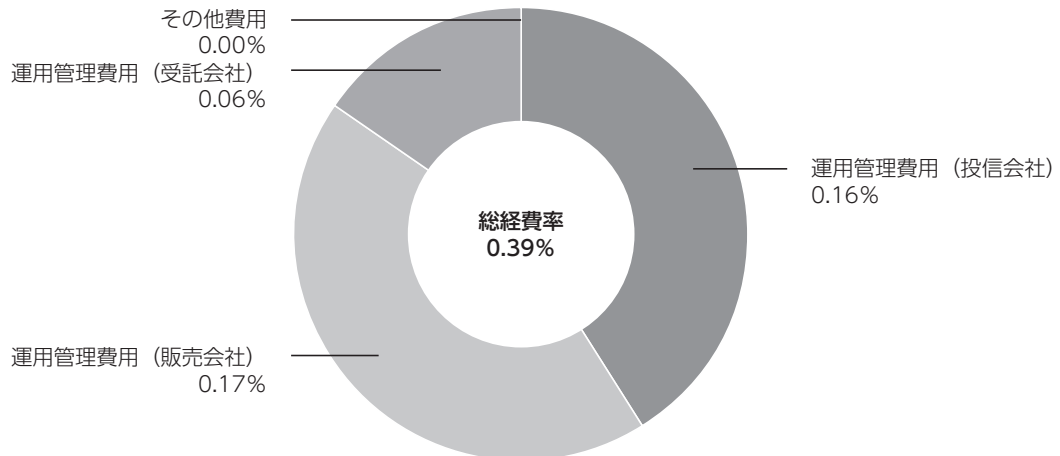
(注) 売買委託手数料およびその他費用は、このファンドが組み入れている親投資信託が支払った金額のうち、当ファンドに対応するものを含みます。

(注) 各比率は1万口当たりのそれぞれの費用金額（円未満の端数を含む）を作成期間の平均基準価額で除して100を乗じたもので、項目ごとに小数第3位未満は四捨五入してあります。

(参考情報)

■ 総経費率

当作成対象期間の運用・管理にかかった費用の総額（原則として、募集手数料、売買委託手数料及び有価証券取引税を除く。）を作成期中の平均受益権口数に作成期中の平均基準価額（1口当たり）を乗じた数で除した**総経費率（年率）は0.39%**です。



(注) 費用は、1万口当たりの費用明細において用いた簡便法により算出したものです。

(注) 各費用は、原則として、募集手数料、売買委託手数料及び有価証券取引税を含みません。

(注) 各比率は、年率換算した値です。

(注) 前記の前提条件で算出したものです。このため、これらの値はあくまでも参考であり、実際に発生した費用の比率とは異なります。

○売買及び取引の状況

(2022年1月27日～2022年7月26日)

親投資信託受益証券の設定、解約状況

銘 柄	第52期～第53期			
	設 定		解 約	
	口 数	金 額	口 数	金 額
日本債券インデックスマザーファンド	千口 47,289	千円 62,612	千口 207,645	千円 274,479

○利害関係人との取引状況等

(2022年1月27日～2022年7月26日)

利害関係人との取引状況

<三菱UFJ 国内債券インデックスファンド>

該当事項はございません。

<日本債券インデックスマザーファンド>

区 分	第52期～第53期					
	買付額等 A			売付額等 C		
	うち利害関係人 との取引状況B	$\frac{B}{A}$	%	うち利害関係人 との取引状況D	$\frac{D}{C}$	%
公社債	百万円 153,518	百万円 55,868	36.4	百万円 112,153	百万円 39,873	35.6

平均保有割合 0.5%

※平均保有割合とは、親投資信託の残存口数の合計に対する当該ベビーファンドの親投資信託所有口数の割合。

(注) 公社債には現先などによるものを含みません。

利害関係人の発行する有価証券等

<日本債券インデックスマザーファンド>

種 類	第52期～第53期		
	買 付 額	売 付 額	第53期末保有額
公社債	百万円 235	百万円 100	百万円 4,064

利害関係人である金融商品取引業者が主幹事となって発行される有価証券

<日本債券インデックスマザーファンド>

種 類	第52期～第53期	
	買	付 額
公社債		百万円 1,800

利害関係人とは、投資信託及び投資法人に関する法律第11条第1項に規定される利害関係人であり、当ファンドに係る利害関係人とは三菱UFJ銀行、三菱UFJモルガン・スタンレー証券、三菱UFJフィナンシャル・グループ、三菱HCキャピタル、アコムです。

○組入資産の明細

(2022年7月26日現在)

親投資信託残高

銘 柄	第51期末	第53期末	
	口 数	口 数	評 価 額
日本債券インデックスマザーファンド	千口 2,361,524	千口 2,201,168	千円 2,895,197

○投資信託財産の構成

(2022年7月26日現在)

項 目	第53期末	
	評 価 額	比 率
日本債券インデックスマザーファンド	千円 2,895,197	% 99.5
コール・ローン等、その他	15,302	0.5
投資信託財産総額	2,910,499	100.0

○資産、負債、元本及び基準価額の状況

項 目	第52期末	第53期末
	2022年4月26日現在	2022年7月26日現在
	円	円
(A) 資産	3,060,716,532	2,910,499,927
コール・ローン等	13,283,280	6,317,563
日本債券インデックスマザーファンド(評価額)	3,041,496,208	2,895,197,291
未収入金	5,937,044	8,985,073
(B) 負債	18,938,150	15,034,200
未払収益分配金	9,317,392	8,937,091
未払解約金	6,642,729	3,264,664
未払信託報酬	2,954,419	2,809,995
未払利息	4	1
その他未払費用	23,606	22,449
(C) 純資産総額(A-B)	3,041,778,382	2,895,465,727
元本	3,105,797,564	2,979,030,461
次期繰越損益金	△ 64,019,182	△ 83,564,734
(D) 受益権総口数	3,105,797,564口	2,979,030,461口
1万口当たり基準価額(C/D)	9,794円	9,719円

○損益の状況

項 目	第52期	第53期
	2022年1月27日～ 2022年4月26日	2022年4月27日～ 2022年7月26日
	円	円
(A) 配当等収益	△ 84	△ 268
受取利息	1	2
支払利息	△ 85	△ 270
(B) 有価証券売買損益	△ 48,138,135	△ 10,106,671
売買益	1,520,723	584,903
売買損	△ 49,658,858	△ 10,691,574
(C) 信託報酬等	△ 2,978,025	△ 2,832,444
(D) 当期損益金(A+B+C)	△ 51,116,244	△ 12,939,383
(E) 前期繰越損益金	△ 87,047,314	△ 131,608,294
(F) 追加信託差損益金	83,461,768	69,920,034
(配当等相当額)	(186,247,092)	(171,815,899)
(売買損益相当額)	(△102,785,324)	(△101,895,865)
(G) 計(D+E+F)	△ 54,701,790	△ 74,627,643
(H) 収益分配金	△ 9,317,392	△ 8,937,091
次期繰越損益金(G+H)	△ 64,019,182	△ 83,564,734
追加信託差損益金	76,318,434	63,366,167
(配当等相当額)	(179,120,816)	(165,275,726)
(売買損益相当額)	(△102,802,382)	(△101,909,559)
分配準備積立金	277,914	199,780
繰越損益金	△140,615,530	△147,130,681

(注) (B) 有価証券売買損益は各期末の評価換えによるものを含みます。

(注) (C) 信託報酬等には信託報酬に対する消費税等相当額を含めて表示しています。

(注) (F) 追加信託差損益金とあるのは、信託の追加設定の際、追加設定をした価額から元本を差し引いた差額分をいいます。

<注記事項>

- ① 作成期首（前作成期末）元本額 3,170,345,343円
 作成期中追加設定元本額 153,511,657円
 作成期中一部解約元本額 344,826,539円
 また、1口当たり純資産額は、作成期末0.9719円です。

② 純資産総額が元本額を下回っており、その差額は83,564,734円です。

③ 分配金の計算過程

項 目	2022年1月27日～ 2022年4月26日	2022年4月27日～ 2022年7月26日
費用控除後の配当等収益額	2,406,199円	2,322,372円
費用控除後・繰越欠損金補填後の有価証券売買等損益額	－円	－円
収益調整金額	186,264,150円	171,829,593円
分配準備積立金額	45,773円	260,632円
当ファンドの分配対象収益額	188,716,122円	174,412,597円
1万口当たり収益分配対象額	607円	585円
1万口当たり分配金額	30円	30円
収益分配金金額	9,317,392円	8,937,091円

○分配金のお知らせ

	第52期	第53期
1 万口当たり分配金（税込み）	30円	30円

◆分配金は各決算日から起算して5営業日までにお支払いを開始しております。

◆分配金を再投資される方のお手取分配金は、各決算日現在の基準価額に基づいて、みなさまの口座に繰り入れて再投資いたしました。

◆課税上の取り扱い

- ・分配金は、分配後の基準価額と個々の受益者の個別元本との差により、課税扱いとなる「普通分配金」と、非課税扱いとなる「元本払戻金（特別分配金）」に分かれます。
- ・分配後の基準価額が個別元本と同額または上回る場合は、全額が普通分配金となります。分配後の基準価額が個別元本を下回る場合には、下回る部分の額が元本払戻金（特別分配金）となり、残りの額が普通分配金となります。
- ・元本払戻金（特別分配金）が発生した場合は、分配金発生時に個々の受益者の個別元本から当該元本払戻金（特別分配金）を控除した額が、その後の個々の受益者の個別元本となります。
- ・個人受益者が支払いを受ける収益分配金のうち普通分配金については配当所得として課税され、原則として、20.315%（所得税15%、復興特別所得税0.315%、地方税5%）の税率で源泉徴収（申告不要）されます。確定申告を行い、総合課税・申告分離課税を選択することもできます。
- ・分配時において、外国税控除の適用となった場合には、分配時の税金が上記と異なる場合があります。

※法人受益者に対する課税は異なります。

※課税上の取扱いの詳細については、税務専門家等にご確認されることをお勧めします。

※税法が改正された場合等には、上記内容が変更になることがあります。

※NISAおよびジュニアNISAをご利用の場合、毎年、一定額の範囲で新たに購入した公募株式投資信託などから生じる配当所得および譲渡所得が一定期間非課税となります。

* 三菱UFJ 国際投信では本資料のほか、当ファンドに関する情報等の開示を行っている場合があります。詳しくは、取り扱い販売会社にお問い合わせいただくか、当社ホームページ (<https://www.am.mufg.jp/>) をご覧ください。

日本債券インデックスマザーファンド

《第21期》決算日2022年5月12日

[計算期間：2021年5月13日～2022年5月12日]

「日本債券インデックスマザーファンド」は、5月12日に第21期の決算を行いました。
以下、法令・諸規則に基づき、当マザーファンドの第21期の運用状況をご報告申し上げます。

運 用 方 針	NOMURA-BPI 総合と連動する投資成果をめざして運用を行います。投資成果を NOMURA-BPI 総合の動きにできるだけ連動させるため、公社債の実質投資比率（組入現物公社債の時価総額に債券先物取引等の買建額を加算し、または債券先物取引等の売建額を控除した額の信託財産の純資産総額に対する割合をいいます。）は原則として高位を維持します。銘柄選択は、運用モデルを活用して行います。
主 要 運 用 対 象	NOMURA-BPI 総合に採用されている公社債を主要投資対象とします。
主 な 組 入 制 限	外貨建資産への投資は行いません。

○最近5期の運用実績

決 算 期	基 準 価 額		NOMURA-BPI 総合		債 券 組 入 比 率	債 券 先 物 比 率	純 資 産 額
	期 騰 落	中 率	期 騰 落	中 率			
	円	%		%	%	%	百万円
17期(2018年5月14日)	13,283	0.8	381.82	0.8	98.4	0.3	544,273
18期(2019年5月13日)	13,503	1.7	388.16	1.7	99.8	0.1	608,830
19期(2020年5月12日)	13,524	0.2	388.75	0.2	99.6	0.1	630,705
20期(2021年5月12日)	13,462	△0.5	386.93	△0.5	99.5	0.2	314,171
21期(2022年5月12日)	13,195	△2.0	379.29	△2.0	99.7	0.1	666,754

(注) NOMURA-BPI 総合とは、野村證券株式会社が発表しているわが国の代表的な債券パフォーマンスインデックスです。当該指数の知的財産権およびその他一切の権利は同社に帰属します。なお、同社は、当該指数の正確性、完全性、信頼性、有用性、市場性、商品性および適合性を保証するものではなく、当該指数を用いて運用されるファンドの運用成果等に関して一切責任を負いません。

(注) 「債券先物比率」は買建比率－売建比率。

○当期中の基準価額と市況等の推移

年 月 日	基 準 価 額		N O M U R A - B P I 総 合		債 組 入 比 率	債 先 物 比 率
	騰 落 率	率	騰 落 率	率		
(期 首) 2021年5月12日	円	%		%	%	%
	13,462	—	386.93	—	99.5	0.2
5月末	13,450	△0.1	386.62	△0.1	99.4	0.3
6月末	13,459	△0.0	386.90	△0.0	99.4	0.4
7月末	13,526	0.5	388.81	0.5	99.3	0.4
8月末	13,515	0.4	388.46	0.4	99.3	0.4
9月末	13,469	0.1	387.12	0.0	99.4	0.4
10月末	13,454	△0.1	386.72	△0.1	99.3	0.4
11月末	13,486	0.2	387.65	0.2	99.2	0.2
12月末	13,456	△0.0	386.84	△0.0	100.5	0.1
2022年1月末	13,361	△0.8	384.06	△0.7	98.6	0.1
2月末	13,294	△1.2	382.13	△1.2	99.4	0.1
3月末	13,257	△1.5	381.04	△1.5	101.1	0.1
4月末	13,224	△1.8	380.12	△1.8	98.9	0.1
(期 末) 2022年5月12日	13,195	△2.0	379.29	△2.0	99.7	0.1

(注) 騰落率は期首比。

(注) 「債券先物比率」は買建比率－売建比率。

○運用経過

●当期中の基準価額等の推移について

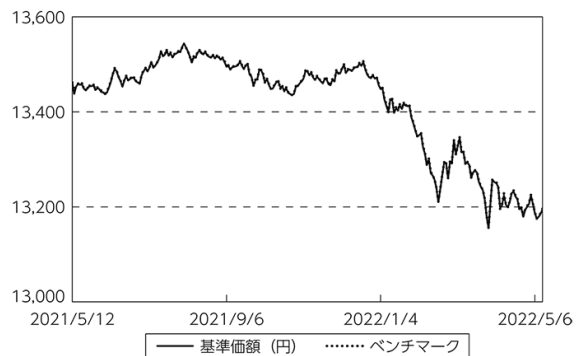
◎基準価額の動き

基準価額は期首に比べ2.0%の下落となりました。

◎ベンチマークとの差異

ファンドの騰落率は、ベンチマークの騰落率(−2.0%)とほぼ同程度となりました。

基準価額等の推移



(注) ベンチマークは期首の値をファンド基準価額と同一になるよう指数化しています。

● 基準価額の主な変動要因

(下落要因)

ベンチマークに連動する投資成果をめざして運用を行った結果、基準価額はベンチマークとほぼ同様の動きとなりました。

● 投資環境について

◎ 国内債券市況

- ・ 国内債券市況は下落しました。
- ・ 国内債券市況は期の前半から2021年末にかけてはもみ合いで推移しました。その後、インフレ懸念や利上げ観測の高まりによる米金利の上昇などから国内債券市況は下落しました。期の終わりにかけてはウクライナ情勢緊迫化による上昇局面があったものの、米国の利上げへの積極的な姿勢などを受けて国内債券市況は反落し、期を通して見ても下落しました。

● 当該投資信託のポートフォリオについて

- ・ 資産のほぼ全額を債券(先物を含む)に投資し、高い公社債組入比率を維持しました。
 - ・ ベンチマーク(NOMURA-BPI総合)の構成銘柄を種別や年限等の属性でグループに区切り、ベンチマークの各グループの比率とポートフォリオの同じグループの比率を極力近づけるように、ポートフォリオを構築しました[※]。
- [※]一般的に、このような手法を層化抽出法といいます。

- 当該投資信託のベンチマークとの差異について
ベンチマークは2.0%の下落になったため、乖離は△0.0%程度となりました。

ベンチマークとの差異の主な要因は以下の通りです。

(主なプラス要因)

- ・ 取引要因によるものです。

(主なマイナス要因)

- ・ 評価時価差異要因[※]によるものです。
[※]ファンドの基準価額とベンチマークで算出に用いる債券時価が異なるため生じる要因です。

○ 今後の運用方針

- ・ ベンチマークの動きに連動する投資成果をめざして運用を行います。

○ 1万口当たりの費用明細

(2021年5月13日～2022年5月12日)

項 目	当 期		項 目 の 概 要
	金 額	比 率	
(a) 売 買 委 託 手 数 料 (先物・オプション)	円 0 (0)	% 0.000 (0.000)	(a) 売買委託手数料＝期中の売買委託手数料÷期中の平均受益権口数 有価証券等の売買時に取引した証券会社等に支払われる手数料
合 計	0	0.000	
期中の平均基準価額は、13,413円です。			

(注) 各金額は項目ごとに円未満は四捨五入してあります。

(注) 各比率は1万口当たりのそれぞれの費用金額(円未満の端数を含む)を期中の平均基準価額で除して100を乗じたもので、項目ごとに小数第3位未満は四捨五入してあります。

○ 売買及び取引の状況

(2021年5月13日～2022年5月12日)

公社債

		買 付 額	売 付 額
		千円	千円
国	国債証券	436,809,550	125,988,934
	地方債証券	32,246,481	8,383,812 (66,000)
内	特殊債券	22,026,357	7,453,468 (610,844)
	社債券	31,022,353	10,161,510 (300,000)

(注) 金額は受渡代金。(経過利子分は含まれておりません。)

(注) ()内は償還等による増減分で、上段の数字には含まれておりません。

(注) 社債券には新株予約権付社債(転換社債)は含まれておりません。

先物取引の種類別取引状況

種 類 別		買 建		売 建	
		新規買付額	決 済 額	新規売付額	決 済 額
国	債券先物取引	百万円 5,757	百万円 5,911	百万円 -	百万円 -

○利害関係人との取引状況等

(2021年5月13日～2022年5月12日)

利害関係人との取引状況

区 分	買付額等 A	うち利害関係人 との取引状況B	$\frac{B}{A}$ %	売付額等 C	うち利害関係人 との取引状況D	$\frac{D}{C}$ %
公社債	百万円 522,104	百万円 72,698	13.9	百万円 151,987	百万円 40,900	26.9

(注) 公社債には現先などによるものを含みません。

利害関係人の発行する有価証券等

種 類	買 付 額	売 付 額	当 期 末 保 有 額
公社債	百万円 2,357	百万円 403	百万円 4,075

利害関係人である金融商品取引業者が主幹事となって発行される有価証券

種 類	買 付 額
公社債	百万円 5,799

利害関係人とは、投資信託及び投資法人に関する法律第11条第1項に規定される利害関係人であり、当ファンドに係る利害関係人とは三菱UFJ銀行、三菱UFJモルガン・スタンレー証券、三菱UFJフィナンシャル・グループ、三菱HCキャピタル、アコムです。

○組入資産の明細

(2022年5月12日現在)

国内公社債

(A) 国内(邦貨建)公社債 種類別開示

区 分	当 期 末							
	額 面 金 額	評 価 額	組 入 比 率	うちBB格以下 組 入 比 率	残存期間別組入比率			
					5年以上	2年以上	2年未満	
	千円	千円	%	%	%	%	%	%
国債証券	536,355,000	554,662,985	83.2	—	56.6	17.4	9.2	
地方債証券	37,976,950	39,181,165	5.9	—	2.4	2.2	1.3	
	(37,976,950)	(39,181,165)	(5.9)	(—)	(2.4)	(2.2)	(1.3)	
特殊債券 (除く金融債)	29,228,207	30,455,697	4.6	—	2.4	1.6	0.6	
	(29,228,207)	(30,455,697)	(4.6)	(—)	(2.4)	(1.6)	(0.6)	
金融債券	2,500,000	2,502,066	0.4	—	—	0.3	0.0	
	(2,500,000)	(2,502,066)	(0.4)	(—)	(—)	(0.3)	(0.0)	
普通社債券	37,600,000	37,849,909	5.7	0.0	1.8	3.4	0.5	
	(37,600,000)	(37,849,909)	(5.7)	(0.0)	(1.8)	(3.4)	(0.5)	
合 計	643,660,157	664,651,823	99.7	0.0	63.1	24.9	11.7	
	(107,305,157)	(109,988,838)	(16.5)	(0.0)	(6.5)	(7.5)	(2.5)	

(注) ()内は非上場債で内書き。

(注) 組入比率は、純資産総額に対する評価額の割合。

(注) 評価については金融商品取引業者、価格情報会社等よりデータを入手しています。

(注) 現先の組み入れがある場合、現先は国債証券に含めて記載。

(B) 国内(邦貨建)公社債 銘柄別開示

銘柄	当期末			
	利率	額面金額	評価額	償還年月日
国債証券	%	千円	千円	
第425回利付国債(2年)	0.005	1,300,000	1,301,222	2023/6/1
第426回利付国債(2年)	0.005	4,530,000	4,534,348	2023/7/1
第427回利付国債(2年)	0.005	4,860,000	4,864,714	2023/8/1
第428回利付国債(2年)	0.005	2,300,000	2,302,392	2023/9/1
第429回利付国債(2年)	0.005	1,770,000	1,771,964	2023/10/1
第430回利付国債(2年)	0.005	3,000,000	3,003,510	2023/11/1
第431回利付国債(2年)	0.005	550,000	550,682	2023/12/1
第432回利付国債(2年)	0.005	1,600,000	1,601,968	2024/1/1
第433回利付国債(2年)	0.005	850,000	851,020	2024/2/1
第434回利付国債(2年)	0.005	5,300,000	5,306,678	2024/3/1
第136回利付国債(5年)	0.1	2,520,000	2,524,989	2023/6/20
第137回利付国債(5年)	0.1	3,520,000	3,528,342	2023/9/20
第138回利付国債(5年)	0.1	6,250,000	6,267,062	2023/12/20
第139回利付国債(5年)	0.1	2,520,000	2,527,459	2024/3/20
第140回利付国債(5年)	0.1	3,470,000	3,480,930	2024/6/20
第141回利付国債(5年)	0.1	4,040,000	4,053,816	2024/9/20
第142回利付国債(5年)	0.1	310,000	311,171	2024/12/20
第143回利付国債(5年)	0.1	5,060,000	5,080,948	2025/3/20
第144回利付国債(5年)	0.1	7,360,000	7,392,016	2025/6/20
第145回利付国債(5年)	0.1	4,310,000	4,329,524	2025/9/20
第146回利付国債(5年)	0.1	5,760,000	5,787,014	2025/12/20
第147回利付国債(5年)	0.005	540,000	540,518	2026/3/20
第148回利付国債(5年)	0.005	1,750,000	1,751,435	2026/6/20
第149回利付国債(5年)	0.005	6,950,000	6,952,988	2026/9/20
第150回利付国債(5年)	0.005	6,280,000	6,281,444	2026/12/20
第151回利付国債(5年)	0.005	950,000	949,762	2027/3/20
第1回利付国債(40年)	2.4	675,000	903,447	2048/3/20
第2回利付国債(40年)	2.2	1,035,000	1,340,459	2049/3/20
第3回利付国債(40年)	2.2	718,000	934,182	2050/3/20
第4回利付国債(40年)	2.2	1,218,000	1,591,597	2051/3/20
第5回利付国債(40年)	2.0	1,065,000	1,337,501	2052/3/20
第6回利付国債(40年)	1.9	1,230,000	1,517,844	2053/3/20
第7回利付国債(40年)	1.7	1,310,000	1,550,240	2054/3/20
第8回利付国債(40年)	1.4	1,510,000	1,665,530	2055/3/20
第9回利付国債(40年)	0.4	2,430,000	1,990,753	2056/3/20
第10回利付国債(40年)	0.9	2,240,000	2,148,764	2057/3/20
第11回利付国債(40年)	0.8	1,850,000	1,716,115	2058/3/20
第12回利付国債(40年)	0.5	2,040,000	1,698,973	2059/3/20
第13回利付国債(40年)	0.5	2,320,000	1,922,305	2060/3/20
第14回利付国債(40年)	0.7	2,660,000	2,354,339	2061/3/20
第329回利付国債(10年)	0.8	4,690,000	4,735,586	2023/6/20
第330回利付国債(10年)	0.8	3,180,000	3,217,746	2023/9/20
第331回利付国債(10年)	0.6	1,400,000	1,412,824	2023/9/20
第332回利付国債(10年)	0.6	2,920,000	2,951,419	2023/12/20

銘柄	当 期 末			
	利 率	額 面 金 額	評 価 額	償 還 年 月 日
国債証券	%	千円	千円	
第333回利付国債 (10年)	0.6	3,950,000	3,998,308	2024/3/20
第334回利付国債 (10年)	0.6	3,990,000	4,044,623	2024/6/20
第335回利付国債 (10年)	0.5	3,890,000	3,939,986	2024/9/20
第336回利付国債 (10年)	0.5	2,460,000	2,494,956	2024/12/20
第337回利付国債 (10年)	0.3	1,620,000	1,634,563	2024/12/20
第338回利付国債 (10年)	0.4	3,330,000	3,372,291	2025/3/20
第339回利付国債 (10年)	0.4	4,020,000	4,074,953	2025/6/20
第340回利付国債 (10年)	0.4	3,470,000	3,520,696	2025/9/20
第341回利付国債 (10年)	0.3	3,320,000	3,359,541	2025/12/20
第342回利付国債 (10年)	0.1	3,720,000	3,737,186	2026/3/20
第343回利付国債 (10年)	0.1	4,870,000	4,892,986	2026/6/20
第344回利付国債 (10年)	0.1	4,620,000	4,641,113	2026/9/20
第345回利付国債 (10年)	0.1	6,340,000	6,369,164	2026/12/20
第346回利付国債 (10年)	0.1	5,180,000	5,202,584	2027/3/20
第347回利付国債 (10年)	0.1	5,700,000	5,723,199	2027/6/20
第348回利付国債 (10年)	0.1	6,020,000	6,040,889	2027/9/20
第349回利付国債 (10年)	0.1	5,490,000	5,505,317	2027/12/20
第350回利付国債 (10年)	0.1	6,620,000	6,633,504	2028/3/20
第351回利付国債 (10年)	0.1	4,700,000	4,705,687	2028/6/20
第352回利付国債 (10年)	0.1	4,150,000	4,151,286	2028/9/20
第353回利付国債 (10年)	0.1	5,050,000	5,046,667	2028/12/20
第354回利付国債 (10年)	0.1	4,090,000	4,083,047	2029/3/20
第355回利付国債 (10年)	0.1	4,580,000	4,567,084	2029/6/20
第356回利付国債 (10年)	0.1	6,230,000	6,202,774	2029/9/20
第357回利付国債 (10年)	0.1	5,100,000	5,071,287	2029/12/20
第358回利付国債 (10年)	0.1	6,050,000	6,010,191	2030/3/20
第359回利付国債 (10年)	0.1	7,170,000	7,112,783	2030/6/20
第360回利付国債 (10年)	0.1	3,440,000	3,408,902	2030/9/20
第361回利付国債 (10年)	0.1	4,130,000	4,088,121	2030/12/20
第362回利付国債 (10年)	0.1	5,210,000	5,153,471	2031/3/20
第363回利付国債 (10年)	0.1	5,430,000	5,364,622	2031/6/20
第364回利付国債 (10年)	0.1	6,480,000	6,396,926	2031/9/20
第365回利付国債 (10年)	0.1	6,460,000	6,375,051	2031/12/20
第1回利付国債 (30年)	2.8	196,000	233,875	2029/9/20
第2回利付国債 (30年)	2.4	268,000	313,980	2030/2/20
第3回利付国債 (30年)	2.3	307,000	358,447	2030/5/20
第4回利付国債 (30年)	2.9	252,000	309,148	2030/11/20
第5回利付国債 (30年)	2.2	238,000	279,797	2031/5/20
第6回利付国債 (30年)	2.4	339,000	407,932	2031/11/20
第7回利付国債 (30年)	2.3	339,000	407,522	2032/5/20
第8回利付国債 (30年)	1.8	302,000	349,124	2032/11/22
第9回利付国債 (30年)	1.4	206,000	229,525	2032/12/20
第10回利付国債 (30年)	1.1	398,000	431,233	2033/3/20
第11回利付国債 (30年)	1.7	237,000	272,362	2033/6/20
第12回利付国債 (30年)	2.1	325,000	388,391	2033/9/20

銘柄	当 期 末			
	利 率	額 面 金 額	評 価 額	償 還 年 月 日
国債証券	%	千円	千円	
第13回利付国債 (30年)	2.0	595,000	705,664	2033/12/20
第14回利付国債 (30年)	2.4	683,000	843,293	2034/3/20
第15回利付国債 (30年)	2.5	686,000	857,266	2034/6/20
第16回利付国債 (30年)	2.5	547,000	685,478	2034/9/20
第17回利付国債 (30年)	2.4	577,000	717,632	2034/12/20
第18回利付国債 (30年)	2.3	687,000	848,108	2035/3/20
第19回利付国債 (30年)	2.3	593,000	733,742	2035/6/20
第20回利付国債 (30年)	2.5	655,000	828,869	2035/9/20
第21回利付国債 (30年)	2.3	529,000	657,414	2035/12/20
第22回利付国債 (30年)	2.5	695,000	883,650	2036/3/20
第23回利付国債 (30年)	2.5	194,000	247,235	2036/6/20
第24回利付国債 (30年)	2.5	541,000	691,019	2036/9/20
第25回利付国債 (30年)	2.3	647,000	809,927	2036/12/20
第26回利付国債 (30年)	2.4	1,014,000	1,285,691	2037/3/20
第27回利付国債 (30年)	2.5	460,000	592,043	2037/9/20
第28回利付国債 (30年)	2.5	1,026,000	1,324,473	2038/3/20
第29回利付国債 (30年)	2.4	530,000	678,150	2038/9/20
第30回利付国債 (30年)	2.3	1,421,000	1,798,971	2039/3/20
第31回利付国債 (30年)	2.2	1,923,000	2,408,538	2039/9/20
第32回利付国債 (30年)	2.3	1,309,000	1,663,791	2040/3/20
第33回利付国債 (30年)	2.0	1,317,000	1,609,887	2040/9/20
第34回利付国債 (30年)	2.2	1,791,000	2,253,418	2041/3/20
第35回利付国債 (30年)	2.0	2,029,000	2,489,238	2041/9/20
第36回利付国債 (30年)	2.0	1,929,000	2,368,136	2042/3/20
第37回利付国債 (30年)	1.9	2,037,000	2,465,931	2042/9/20
第38回利付国債 (30年)	1.8	1,590,000	1,896,170	2043/3/20
第39回利付国債 (30年)	1.9	1,270,000	1,538,909	2043/6/20
第40回利付国債 (30年)	1.8	1,640,000	1,956,979	2043/9/20
第41回利付国債 (30年)	1.7	780,000	916,063	2043/12/20
第42回利付国債 (30年)	1.7	1,600,000	1,880,080	2044/3/20
第43回利付国債 (30年)	1.7	1,400,000	1,645,924	2044/6/20
第44回利付国債 (30年)	1.7	1,470,000	1,729,087	2044/9/20
第45回利付国債 (30年)	1.5	1,530,000	1,736,687	2044/12/20
第46回利付国債 (30年)	1.5	2,000,000	2,270,480	2045/3/20
第47回利付国債 (30年)	1.6	1,680,000	1,942,063	2045/6/20
第48回利付国債 (30年)	1.4	1,830,000	2,038,052	2045/9/20
第49回利付国債 (30年)	1.4	1,540,000	1,714,944	2045/12/20
第50回利付国債 (30年)	0.8	1,810,000	1,781,438	2046/3/20
第51回利付国債 (30年)	0.3	1,970,000	1,722,233	2046/6/20
第52回利付国債 (30年)	0.5	1,850,000	1,693,693	2046/9/20
第53回利付国債 (30年)	0.6	1,580,000	1,478,548	2046/12/20
第54回利付国債 (30年)	0.8	1,440,000	1,407,888	2047/3/20
第55回利付国債 (30年)	0.8	1,410,000	1,376,893	2047/6/20
第56回利付国債 (30年)	0.8	1,970,000	1,921,380	2047/9/20
第57回利付国債 (30年)	0.8	1,310,000	1,274,774	2047/12/20

銘柄	当 期 末			
	利 率	額 面 金 額	評 価 額	償 還 年 月 日
国債証券	%	千円	千円	
第58回利付国債 (30年)	0.8	2,580,000	2,504,870	2048/3/20
第59回利付国債 (30年)	0.7	1,440,000	1,361,836	2048/6/20
第60回利付国債 (30年)	0.9	1,590,000	1,573,241	2048/9/20
第61回利付国債 (30年)	0.7	1,320,000	1,242,001	2048/12/20
第62回利付国債 (30年)	0.5	1,370,000	1,222,409	2049/3/20
第63回利付国債 (30年)	0.4	1,760,000	1,523,438	2049/6/20
第64回利付国債 (30年)	0.4	1,450,000	1,252,350	2049/9/20
第65回利付国債 (30年)	0.4	1,330,000	1,148,654	2049/12/20
第66回利付国債 (30年)	0.4	1,160,000	1,000,743	2050/3/20
第67回利付国債 (30年)	0.6	2,500,000	2,270,650	2050/6/20
第68回利付国債 (30年)	0.6	1,520,000	1,379,582	2050/9/20
第69回利付国債 (30年)	0.7	1,720,000	1,601,664	2050/12/20
第70回利付国債 (30年)	0.7	1,910,000	1,775,727	2051/3/20
第71回利付国債 (30年)	0.7	1,860,000	1,726,414	2051/6/20
第72回利付国債 (30年)	0.7	1,960,000	1,816,253	2051/9/20
第73回利付国債 (30年)	0.7	2,030,000	1,878,013	2051/12/20
第74回利付国債 (30年)	1.0	580,000	579,333	2052/3/20
第62回利付国債 (20年)	0.8	560,000	565,443	2023/6/20
第63回利付国債 (20年)	1.8	617,000	629,815	2023/6/20
第64回利付国債 (20年)	1.9	821,000	843,011	2023/9/20
第65回利付国債 (20年)	1.9	648,000	668,515	2023/12/20
第66回利付国債 (20年)	1.8	240,000	247,212	2023/12/20
第67回利付国債 (20年)	1.9	80,000	82,907	2024/3/20
第68回利付国債 (20年)	2.2	1,041,000	1,084,617	2024/3/20
第69回利付国債 (20年)	2.1	120,000	124,804	2024/3/20
第70回利付国債 (20年)	2.4	732,000	769,771	2024/6/20
第71回利付国債 (20年)	2.2	360,000	377,060	2024/6/20
第72回利付国債 (20年)	2.1	1,079,000	1,133,586	2024/9/20
第73回利付国債 (20年)	2.0	520,000	547,736	2024/12/20
第74回利付国債 (20年)	2.1	698,000	737,053	2024/12/20
第75回利付国債 (20年)	2.1	705,000	748,181	2025/3/20
第76回利付国債 (20年)	1.9	410,000	432,771	2025/3/20
第77回利付国債 (20年)	2.0	370,000	391,604	2025/3/20
第78回利付国債 (20年)	1.9	310,000	328,689	2025/6/20
第79回利付国債 (20年)	2.0	150,000	159,510	2025/6/20
第80回利付国債 (20年)	2.1	585,000	623,908	2025/6/20
第81回利付国債 (20年)	2.0	250,000	267,092	2025/9/20
第82回利付国債 (20年)	2.1	1,082,000	1,159,611	2025/9/20
第83回利付国債 (20年)	2.1	395,000	425,363	2025/12/20
第84回利付国債 (20年)	2.0	880,000	944,477	2025/12/20
第85回利付国債 (20年)	2.1	520,000	562,494	2026/3/20
第86回利付国債 (20年)	2.3	1,047,000	1,140,633	2026/3/20
第87回利付国債 (20年)	2.2	420,000	455,943	2026/3/20
第88回利付国債 (20年)	2.3	1,264,000	1,384,155	2026/6/20
第89回利付国債 (20年)	2.2	340,000	370,926	2026/6/20

銘柄	当 期 末			
	利 率	額 面 金 額	評 価 額	償 還 年 月 日
国債証券	%	千円	千円	
第90回利付国債 (20年)	2.2	1,270,000	1,392,008	2026/9/20
第91回利付国債 (20年)	2.3	548,000	603,035	2026/9/20
第92回利付国債 (20年)	2.1	1,282,000	1,405,982	2026/12/20
第93回利付国債 (20年)	2.0	190,000	208,335	2027/3/20
第94回利付国債 (20年)	2.1	875,000	963,681	2027/3/20
第95回利付国債 (20年)	2.3	1,107,000	1,235,688	2027/6/20
第96回利付国債 (20年)	2.1	340,000	376,057	2027/6/20
第97回利付国債 (20年)	2.2	573,000	639,319	2027/9/20
第98回利付国債 (20年)	2.1	610,000	677,337	2027/9/20
第99回利付国債 (20年)	2.1	1,480,000	1,649,593	2027/12/20
第100回利付国債 (20年)	2.2	1,030,000	1,158,533	2028/3/20
第101回利付国債 (20年)	2.4	723,000	821,653	2028/3/20
第102回利付国債 (20年)	2.4	520,000	593,460	2028/6/20
第103回利付国債 (20年)	2.3	760,000	862,744	2028/6/20
第104回利付国債 (20年)	2.1	610,000	685,054	2028/6/20
第105回利付国債 (20年)	2.1	920,000	1,036,867	2028/9/20
第106回利付国債 (20年)	2.2	571,000	647,142	2028/9/20
第107回利付国債 (20年)	2.1	607,000	686,438	2028/12/20
第108回利付国債 (20年)	1.9	1,000,000	1,117,750	2028/12/20
第109回利付国債 (20年)	1.9	560,000	627,956	2029/3/20
第110回利付国債 (20年)	2.1	876,000	994,207	2029/3/20
第111回利付国債 (20年)	2.2	861,000	986,447	2029/6/20
第112回利付国債 (20年)	2.1	1,050,000	1,195,603	2029/6/20
第113回利付国債 (20年)	2.1	922,000	1,052,804	2029/9/20
第114回利付国債 (20年)	2.1	1,600,000	1,832,544	2029/12/20
第115回利付国債 (20年)	2.2	944,000	1,088,290	2029/12/20
第116回利付国債 (20年)	2.2	461,000	533,510	2030/3/20
第117回利付国債 (20年)	2.1	1,320,000	1,517,392	2030/3/20
第118回利付国債 (20年)	2.0	520,000	595,119	2030/6/20
第119回利付国債 (20年)	1.8	400,000	451,396	2030/6/20
第120回利付国債 (20年)	1.6	780,000	867,773	2030/6/20
第121回利付国債 (20年)	1.9	1,299,000	1,481,093	2030/9/20
第122回利付国債 (20年)	1.8	100,000	113,196	2030/9/20
第123回利付国債 (20年)	2.1	1,318,000	1,529,196	2030/12/20
第124回利付国債 (20年)	2.0	1,240,000	1,428,219	2030/12/20
第125回利付国債 (20年)	2.2	1,844,000	2,162,901	2031/3/20
第126回利付国債 (20年)	2.0	200,000	231,112	2031/3/20
第127回利付国債 (20年)	1.9	440,000	504,618	2031/3/20
第128回利付国債 (20年)	1.9	1,974,000	2,269,981	2031/6/20
第129回利付国債 (20年)	1.8	280,000	319,485	2031/6/20
第130回利付国債 (20年)	1.8	1,862,000	2,130,723	2031/9/20
第131回利付国債 (20年)	1.7	420,000	476,763	2031/9/20
第132回利付国債 (20年)	1.7	187,000	212,832	2031/12/20
第133回利付国債 (20年)	1.8	2,320,000	2,662,292	2031/12/20
第134回利付国債 (20年)	1.8	2,455,000	2,824,943	2032/3/20

銘柄	当 期 末			
	利 率	額 面 金 額	評 価 額	償 還 年 月 日
国債証券	%	千円	千円	
第135回利付国債 (20年)	1.7	50,000	57,053	2032/3/20
第136回利付国債 (20年)	1.6	190,000	214,971	2032/3/20
第137回利付国債 (20年)	1.7	5,542,000	6,333,896	2032/6/20
第138回利付国債 (20年)	1.5	360,000	404,344	2032/6/20
第139回利付国債 (20年)	1.6	310,000	351,242	2032/6/20
第140回利付国債 (20年)	1.7	2,717,000	3,108,411	2032/9/20
第141回利付国債 (20年)	1.7	1,120,000	1,283,139	2032/12/20
第142回利付国債 (20年)	1.8	2,170,000	2,508,411	2032/12/20
第143回利付国債 (20年)	1.6	1,840,000	2,091,380	2033/3/20
第144回利付国債 (20年)	1.5	940,000	1,058,543	2033/3/20
第145回利付国債 (20年)	1.7	2,890,000	3,321,216	2033/6/20
第146回利付国債 (20年)	1.7	2,900,000	3,336,682	2033/9/20
第147回利付国債 (20年)	1.6	3,060,000	3,490,450	2033/12/20
第148回利付国債 (20年)	1.5	2,210,000	2,497,786	2034/3/20
第149回利付国債 (20年)	1.5	3,190,000	3,609,676	2034/6/20
第150回利付国債 (20年)	1.4	2,840,000	3,181,879	2034/9/20
第151回利付国債 (20年)	1.2	3,390,000	3,717,677	2034/12/20
第152回利付国債 (20年)	1.2	2,840,000	3,115,792	2035/3/20
第153回利付国債 (20年)	1.3	2,520,000	2,797,149	2035/6/20
第154回利付国債 (20年)	1.2	3,170,000	3,478,282	2035/9/20
第155回利付国債 (20年)	1.0	2,810,000	3,010,043	2035/12/20
第156回利付国債 (20年)	0.4	2,910,000	2,881,627	2036/3/20
第157回利付国債 (20年)	0.2	3,060,000	2,940,966	2036/6/20
第158回利付国債 (20年)	0.5	2,450,000	2,451,641	2036/9/20
第159回利付国債 (20年)	0.6	3,020,000	3,059,018	2036/12/20
第160回利付国債 (20年)	0.7	2,790,000	2,861,200	2037/3/20
第161回利付国債 (20年)	0.6	2,170,000	2,191,222	2037/6/20
第162回利付国債 (20年)	0.6	3,260,000	3,285,395	2037/9/20
第163回利付国債 (20年)	0.6	2,310,000	2,323,259	2037/12/20
第164回利付国債 (20年)	0.5	3,190,000	3,152,932	2038/3/20
第165回利付国債 (20年)	0.5	2,570,000	2,534,097	2038/6/20
第166回利付国債 (20年)	0.7	3,590,000	3,643,455	2038/9/20
第167回利付国債 (20年)	0.5	2,270,000	2,227,301	2038/12/20
第168回利付国債 (20年)	0.4	2,720,000	2,618,707	2039/3/20
第169回利付国債 (20年)	0.3	1,890,000	1,784,046	2039/6/20
第170回利付国債 (20年)	0.3	1,610,000	1,515,010	2039/9/20
第171回利付国債 (20年)	0.3	2,150,000	2,016,764	2039/12/20
第172回利付国債 (20年)	0.4	2,660,000	2,533,357	2040/3/20
第173回利付国債 (20年)	0.4	2,530,000	2,404,157	2040/6/20
第174回利付国債 (20年)	0.4	3,550,000	3,363,057	2040/9/20
第175回利付国債 (20年)	0.5	2,460,000	2,367,307	2040/12/20
第176回利付国債 (20年)	0.5	2,860,000	2,744,170	2041/3/20
第177回利付国債 (20年)	0.4	2,470,000	2,321,651	2041/6/20
第178回利付国債 (20年)	0.5	3,270,000	3,126,512	2041/9/20
第179回利付国債 (20年)	0.5	2,900,000	2,766,600	2041/12/20

銘	柄	当 期 末			
		利 率	額 面 金 額	評 価 額	償 還 年 月 日
国債証券		%	千円	千円	
第180回利付国債（20年）		0.8	550,000	553,789	2042/3/20
小 計			536,355,000	554,662,985	
地方債証券					
第1回東京都公募公債（20年）		1.54	20,000	20,340	2023/6/20
第4回東京都公募公債（20年）		2.22	200,000	210,298	2024/9/20
第5回東京都公募公債（20年）		2.11	100,000	105,909	2025/3/19
第7回東京都公募公債（20年）		2.16	100,000	107,090	2025/9/19
第7回東京都公募公債（30年）		2.51	80,000	102,650	2038/9/17
第10回東京都公募公債（30年）		2.31	100,000	125,864	2039/9/20
第20回東京都公募公債（20年）		2.09	80,000	90,632	2029/9/20
第21回東京都公募公債（20年）		2.19	80,000	91,513	2029/12/20
第28回東京都公募公債（20年）		1.59	100,000	112,670	2033/3/18
第33回東京都公募公債（20年）		0.18	100,000	94,973	2036/6/20
第722回東京都公募公債		0.8	100,000	100,881	2023/6/20
第724回東京都公募公債		0.7	800,000	807,504	2023/9/20
第728回東京都公募公債		0.65	900,000	909,261	2023/12/20
第729回東京都公募公債		0.69	200,000	202,476	2024/3/19
第730回東京都公募公債		0.664	100,000	101,190	2024/3/19
第733回東京都公募公債		0.581	700,000	708,120	2024/6/20
第738回東京都公募公債		0.426	100,000	101,007	2024/12/20
第782回東京都公募公債		0.23	100,000	100,362	2028/6/20
第809回東京都公募公債		0.105	100,000	98,363	2030/9/20
第3回東京都公募公債（20年）		2.26	400,000	416,580	2024/3/19
平成25年度第7回北海道公募公債		0.8	150,000	151,540	2023/8/30
平成26年度第9回北海道公募公債		0.52	100,000	101,198	2024/10/31
平成26年度第13回北海道公募公債		0.461	100,000	101,118	2024/12/26
平成27年度第5回北海道公募公債		0.583	100,000	101,686	2025/6/30
第29回1号宮城県公募公債		0.68	300,000	302,946	2023/10/25
第36回2号宮城県公募公債		0.135	342,000	337,041	2030/10/28
第2回神奈川県公募公債（20年）		2.23	680,000	715,176	2024/9/20
第2回神奈川県公募公債（30年）		2.87	180,000	236,201	2036/6/20
第4回神奈川県公募公債（30年）		2.62	100,000	129,695	2038/3/19
第27回神奈川県公募公債（20年）		1.398	100,000	111,097	2034/9/20
第234回神奈川県公募公債		0.254	100,000	100,507	2028/6/20
第243回神奈川県公募公債		0.075	100,000	98,548	2029/12/20
第11回大阪府公募公債（20年）		1.693	100,000	113,945	2033/9/27
第153回大阪府公募公債（5年）		0.001	300,000	299,982	2023/8/30
第184回大阪府公募公債（5年）		0.001	120,000	119,707	2026/6/29
第375回大阪府公募公債		0.835	100,000	101,078	2023/8/29
第376回大阪府公募公債		0.82	106,000	107,182	2023/9/27
第378回大阪府公募公債		0.7	100,000	101,076	2023/11/28
第385回大阪府公募公債		0.65	200,000	202,612	2024/6/27
第388回大阪府公募公債		0.54	200,000	202,374	2024/9/27
第391回大阪府公募公債		0.513	210,000	212,631	2024/12/25
第393回大阪府公募公債		0.468	110,000	111,327	2025/2/26

銘柄	当 期 末			
	利 率	額 面 金 額	評 価 額	償 還 年 月 日
地方債証券	%	千円	千円	
第426回大阪府公募公債	0.172	100,000	100,148	2027/11/29
第435回大阪府公募公債	0.2	130,000	130,000	2028/8/30
第439回大阪府公募公債	0.193	100,000	99,824	2028/12/27
第455回大阪府公募公債	0.116	148,000	145,919	2030/4/26
第460回大阪府公募公債	0.115	194,000	190,818	2030/9/27
第464回大阪府公募公債	0.072	800,000	783,152	2031/1/28
第465回大阪府公募公債	0.12	500,000	491,025	2031/2/25
第467回大阪府公募公債	0.164	500,000	492,905	2031/4/28
第471回大阪府公募公債	0.083	497,000	485,708	2031/8/29
平成26年度第2回京都府公募公債 (15年)	1.071	200,000	211,546	2029/4/27
平成26年度第5回京都府公募公債 (20年)	1.455	100,000	111,728	2034/8/10
第1回兵庫県公募公債 (12年)	1.1	100,000	102,259	2024/6/26
第1回兵庫県公募公債 (15年)	1.66	300,000	320,166	2026/7/29
第2回兵庫県公募公債 (30年)	2.36	90,000	114,241	2040/3/19
第9回兵庫県公募公債 (15年)	1.02	500,000	527,480	2029/7/13
平成25年度第4回兵庫県公募公債	0.82	100,000	101,035	2023/8/18
第27回兵庫県公募公債 (20年)	0.387	200,000	195,640	2036/5/12
令和3年度第8回兵庫県公募公債	0.145	100,000	98,305	2031/10/24
第6回静岡県公募公債 (15年)	1.062	300,000	317,367	2029/6/25
第11回静岡県公募公債 (20年)	1.841	550,000	619,657	2030/10/18
第14回静岡県公募公債 (20年)	1.736	100,000	114,078	2032/6/18
平成25年度第5回静岡県公募公債	0.926	290,000	293,210	2023/7/25
平成25年度第7回静岡県公募公債	0.801	100,000	101,075	2023/9/20
平成25年度第8回静岡県公募公債	0.699	159,800	161,410	2023/10/24
平成26年度第3回静岡県公募公債	0.679	800,000	810,584	2024/5/27
令和2年度第15回静岡県公募公債 (5年)	0.01	120,000	119,768	2026/3/19
令和2年度第13回静岡県公募公債 (5年)	0.01	120,000	119,768	2026/3/19
令和3年度第7回静岡県公募公債	0.065	100,000	97,701	2031/6/20
平成20年度第8回愛知県公募公債 (20年)	2.04	200,000	223,994	2028/12/20
平成21年度第5回愛知県公募公債 (20年)	2.28	700,000	800,296	2029/6/20
平成25年度第16回愛知県公募公債	0.665	700,000	707,154	2023/11/28
平成26年度第7回愛知県公募公債	0.591	600,000	607,374	2024/7/29
平成26年度第15回愛知県公募公債	0.48	200,000	202,294	2024/12/20
平成27年度第7回愛知県公募公債	0.548	100,000	101,615	2025/7/28
平成30年度第5回愛知県公募公債	0.195	100,000	100,121	2028/6/29
平成30年度第8回愛知県公募公債	0.255	200,000	200,872	2028/8/31
平成26年度第7回広島県公募公債	0.46	260,000	263,120	2025/3/25
平成28年度第1回広島県公募公債 (20年)	0.414	100,000	97,984	2036/9/26
平成30年度第4回広島県公募公債	0.259	200,000	200,760	2028/11/22
第10回埼玉県公募公債 (20年)	1.94	100,000	113,586	2030/11/12
第14回埼玉県公募公債 (20年)	1.546	200,000	225,442	2034/5/8
第16回埼玉県公募公債 (20年)	1.216	100,000	109,037	2035/8/14
平成26年度第8回埼玉県公募公債	0.335	100,000	100,813	2025/1/28
平成30年度第4回埼玉県公募公債	0.205	100,000	100,181	2028/6/26
令和2年度第1回埼玉県公募公債	0.131	100,000	98,835	2030/4/15

銘	柄	当 期 末			
		利 率	額 面 金 額	評 価 額	償 還 年 月 日
地方債証券		%	千円	千円	
令和3年度第2回埼玉県公募公債 (5年)		0.01	110,000	109,805	2026/4/15
平成19年度第1回福岡県公募公債 (30年)		2.62	70,000	90,429	2037/9/18
平成20年度第1回福岡県公募公債 (30年)		2.28	80,000	99,840	2038/9/17
平成22年度第2回福岡県公募公債 (20年)		2.116	800,000	923,832	2031/2/21
平成25年度第9回福岡県公募公債		0.728	100,000	101,166	2023/12/26
平成26年度第8回福岡県公募公債		0.441	200,000	202,128	2024/12/25
平成26年度第1回福岡県公募公債		0.654	100,000	101,313	2024/6/26
平成27年度第7回福岡県公募公債		0.464	100,000	101,481	2025/12/25
令和2年度第4回福岡県公募公債		0.14	200,000	197,296	2030/9/20
第9回千葉県公募公債 (20年)		1.84	80,000	90,140	2030/10/11
平成25年度第1回千葉県公募公債		0.58	82,500	82,952	2023/4/25
平成25年度第8回千葉県公募公債		0.67	100,000	101,014	2023/11/24
平成27年度第3回千葉県公募公債		0.524	200,000	202,990	2025/6/25
平成28年度第3回千葉県公募公債		0.05	400,000	399,824	2026/7/24
令和元年度第6回千葉県公募公債		0.135	100,000	98,945	2030/1/25
平成27年度第2回新潟県公募公債		0.215	100,000	100,606	2026/2/26
平成30年度第3回茨城県公募公債 (5年)		0.03	150,000	150,048	2023/8/25
第2回群馬県公募公債 (20年)		2.019	100,000	115,309	2031/7/18
第7回群馬県公募公債 (20年)		0.313	100,000	96,778	2036/6/13
平成27年度第1回岐阜県公募公債		0.515	300,000	304,725	2025/9/30
令和2年度第2回岐阜県公募公債 (5年)		0.02	100,000	99,897	2025/11/25
平成25年度第1回大分県公募公債		0.68	103,250	104,275	2023/10/31
平成27年度第1回大分県公募公債		0.476	203,400	206,406	2025/10/30
第123回共同発行市場公募地方債		0.87	700,000	706,748	2023/6/23
第124回共同発行市場公募地方債		0.91	700,000	707,623	2023/7/25
第125回共同発行市場公募地方債		0.82	100,000	101,049	2023/8/25
第127回共同発行市場公募地方債		0.68	100,000	100,975	2023/10/25
第128回共同発行市場公募地方債		0.66	300,000	302,997	2023/11/24
第130回共同発行市場公募地方債		0.76	200,000	202,540	2024/1/25
第131回共同発行市場公募地方債		0.66	100,000	101,141	2024/2/23
第132回共同発行市場公募地方債		0.66	100,000	101,184	2024/3/25
第133回共同発行市場公募地方債		0.689	200,000	202,590	2024/4/25
第134回共同発行市場公募地方債		0.674	250,000	253,267	2024/5/24
第135回共同発行市場公募地方債		0.659	200,000	202,664	2024/6/25
第136回共同発行市場公募地方債		0.611	300,000	303,801	2024/7/25
第140回共同発行市場公募地方債		0.505	200,000	202,360	2024/11/25
第142回共同発行市場公募地方債		0.345	400,000	403,292	2025/1/24
第144回共同発行市場公募地方債		0.47	200,000	202,486	2025/3/25
第145回共同発行市場公募地方債		0.406	100,000	101,078	2025/4/25
第151回共同発行市場公募地方債		0.466	200,000	202,872	2025/10/24
第158回共同発行市場公募地方債		0.08	200,000	200,200	2026/5/25
第185回共同発行市場公募地方債		0.245	300,000	301,119	2028/8/25
第193回共同発行市場公募地方債		0.1	100,000	99,158	2029/4/25
平成30年度第1回福島県公募公債		0.264	100,000	100,414	2028/11/30
平成25年度第1回栃木県公募公債		0.65	100,000	101,000	2023/11/29

銘柄	当 期 末			
	利 率	額 面 金 額	評 価 額	償 還 年 月 日
地方債証券	%	千円	千円	
令和元年度第2回栃木県公募公債	0.09	100,000	98,706	2029/11/29
令和2年度第2回栃木県公募公債	0.135	100,000	98,536	2030/11/27
平成24年度第2回熊本県公募公債	0.8	50,000	50,182	2022/10/26
令和3年度第1回熊本県公募公債 (5年)	0.005	200,000	199,532	2026/7/30
平成25年度第1回浜松市公募公債	0.761	161,000	163,044	2024/1/24
第5回大阪市公募公債 (20年)	2.47	100,000	114,363	2028/9/21
第15回大阪市公募公債 (20年)	2.12	100,000	115,476	2031/1/24
平成26年度第7回大阪市公募公債	0.535	100,000	101,273	2024/11/28
令和3年度第2回大阪市公募公債	0.16	100,000	98,611	2031/5/21
第1回名古屋市公募公債 (20年)	1.99	200,000	206,390	2023/12/20
第1回名古屋市公募公債 (30年)	2.53	100,000	125,194	2035/3/20
第9回名古屋市公募公債 (20年)	2.07	100,000	112,192	2028/12/20
第9回名古屋市公募公債 (30年)	2.095	90,000	111,076	2042/9/19
第28回名古屋市公募公債 (5年)	0.01	500,000	499,205	2025/12/19
第491回名古屋市公募公債	0.587	400,000	406,792	2025/6/19
第511回名古屋市公募公債	0.075	100,000	98,419	2030/3/27
第1回京都市公募公債 (15年)	0.781	100,000	103,896	2030/12/20
第3回京都市公募公債 (20年)	2.09	100,000	107,345	2025/12/19
第5回京都市公募公債 (20年)	2.36	50,000	55,265	2026/12/18
平成18年度第3回神戸市公募公債 (20年)	2.54	110,000	121,192	2026/6/19
平成20年度第24回神戸市公募公債 (20年)	2.08	200,000	224,516	2028/12/20
平成22年度第4回神戸市公募公債	1.895	100,000	113,011	2030/9/13
第5回横浜市公募公債 (20年)	2.17	100,000	106,612	2025/6/20
第7回横浜市公募公債 (20年)	2.06	450,000	482,566	2025/12/19
平成27年度第2回横浜市公募公債	0.568	200,000	203,270	2025/6/16
平成27年度第3回横浜市公募公債	0.524	400,000	406,264	2025/8/18
平成27年度第4回横浜市公募公債	0.486	300,000	304,503	2025/10/20
第27回横浜市公募公債 (20年)	1.599	100,000	112,895	2033/5/20
第33回横浜市公募公債 (20年)	0.323	100,000	96,996	2036/4/28
第35回横浜市公募公債 (20年)	0.443	500,000	491,475	2036/10/28
第54回横浜市公募公債 (5年)	0.02	300,000	299,691	2025/11/25
平成22年度第8回札幌市公募公債 (30年)	2.277	80,000	100,581	2040/9/20
平成23年度第3回札幌市公募公債	1.944	100,000	114,634	2031/7/29
令和元年度第2回札幌市公募公債 (5年)	0.01	600,000	599,682	2024/6/20
令和2年度第7回札幌市公募公債	0.115	200,000	196,634	2030/12/20
令和3年度第2回札幌市公募公債 (5年)	0.01	100,000	99,795	2026/6/19
第7回川崎市公募公債 (20年)	2.08	100,000	113,023	2029/7/17
第12回川崎市公募公債 (20年)	2.04	100,000	115,236	2031/5/30
第62回川崎市公募公債 (5年)	0.005	490,000	488,853	2026/7/30
第17回北九州市公募公債 (20年)	1.529	100,000	112,451	2034/6/20
平成25年度第3回北九州市公募公債	0.728	100,000	101,166	2023/12/26
平成25年度第4回福岡市公募公債	0.68	50,000	50,490	2023/10/24
平成30年度第11回福岡市公募公債 (5年)	0.02	100,000	99,988	2024/3/28
平成25年度第2回広島市公募公債	0.72	100,000	101,155	2023/12/27
令和3年度第4回千葉市公募公債	0.135	100,000	98,180	2031/12/24

銘柄	柄	当 期 末			
		利 率	額 面 金 額	評 価 額	償 還 年 月 日
地方債証券		%	千円	千円	
平成26年度第4回福井県公募公債		0.425	100,000	101,133	2025/4/24
令和2年度第2回徳島県公募公債		0.135	100,000	98,536	2030/11/27
平成28年度第1回山梨県公募公債		0.06	200,000	199,950	2026/10/30
平成30年度第1回山梨県公募公債		0.289	100,000	100,600	2028/10/30
令和2年度第1回山梨県公募公債		0.135	700,000	689,843	2030/10/30
第96回愛知県・名古屋市折半保証名古屋高速道路債券		2.34	100,000	112,631	2028/12/20
小 計			37,976,950	39,181,165	
特殊債券(除く金融債)					
第101回政府保証日本高速道路保有・債務返済機構債券		2.3	100,000	126,108	2040/2/29
第109回政府保証日本高速道路保有・債務返済機構債券		2.2	100,000	124,514	2040/5/31
第116回政府保証日本高速道路保有・債務返済機構債券		1.8	100,000	117,825	2040/8/31
第118回政府保証日本高速道路保有・債務返済機構債券		1.9	100,000	113,446	2030/9/30
第148回政府保証日本高速道路保有・債務返済機構債券		1.8	100,000	113,969	2031/10/31
第158回政府保証日本高速道路保有・債務返済機構債券		2.0	100,000	121,419	2042/2/28
第162回政府保証日本高速道路保有・債務返済機構債券		1.737	100,000	114,042	2032/4/30
第165回政府保証日本高速道路保有・債務返済機構債券		1.83	100,000	118,394	2042/5/30
第190回政府保証日本高速道路保有・債務返済機構債券		0.605	340,000	342,254	2023/5/31
第193回政府保証日本高速道路保有・債務返済機構債券		0.882	100,000	101,028	2023/6/30
第195回政府保証日本高速道路保有・債務返済機構債券		0.911	323,000	326,685	2023/7/31
第200回政府保証日本高速道路保有・債務返済機構債券		0.801	308,000	311,517	2023/9/29
第207回政府保証日本高速道路保有・債務返済機構債券		0.693	208,000	210,433	2023/12/28
第213回政府保証日本高速道路保有・債務返済機構債券		0.645	100,000	101,229	2024/3/29
第215回政府保証日本高速道路保有・債務返済機構債券		0.669	100,000	101,334	2024/4/30
第220回政府保証日本高速道路保有・債務返済機構債券		0.644	100,000	101,360	2024/6/28
第222回政府保証日本高速道路保有・債務返済機構債券		0.601	124,000	125,640	2024/7/31
第226回政府保証日本高速道路保有・債務返済機構債券		1.39	100,000	111,151	2034/8/31
第231回政府保証日本高速道路保有・債務返済機構債券		0.495	883,000	893,922	2024/11/29
第234回政府保証日本高速道路保有・債務返済機構債券		0.466	100,000	101,198	2024/12/27
第241回政府保証日本高速道路保有・債務返済機構債券		0.45	200,000	202,534	2025/3/31
第247回政府保証日本高速道路保有・債務返済機構債券		0.509	133,000	135,024	2025/5/30
第249回政府保証日本高速道路保有・債務返済機構債券		0.484	101,000	102,486	2025/6/30
第251回政府保証日本高速道路保有・債務返済機構債券		0.557	100,000	101,747	2025/7/31
第266回政府保証日本高速道路保有・債務返済機構債券		0.32	100,000	101,098	2026/1/30
第269回政府保証日本高速道路保有・債務返済機構債券		0.145	200,000	200,912	2026/2/27
第46回政府保証地方公共団体金融機構債券		0.668	17,000	17,099	2023/3/17
第48回政府保証地方公共団体金融機構債券		0.605	36,000	36,229	2023/5/16
第51回政府保証地方公共団体金融機構債券		0.835	100,000	101,081	2023/8/14
第55回政府保証地方公共団体金融機構債券		0.693	465,000	470,347	2023/12/18
第58回政府保証地方公共団体金融機構債券		0.645	300,000	303,639	2024/3/15
第59回政府保証地方公共団体金融機構債券		0.669	315,000	319,095	2024/4/12
第61回政府保証地方公共団体金融機構債券		0.644	100,000	101,391	2024/6/14
第64回政府保証地方公共団体金融機構債券		0.544	240,000	242,997	2024/9/13
第73回政府保証地方公共団体金融機構債券		0.484	302,000	306,424	2025/6/13
第78回政府保証地方公共団体金融機構債券		0.381	150,000	151,909	2025/11/18
第82回政府保証地方公共団体金融機構債券		0.02	674,000	673,871	2026/3/13

銘柄	当 期 末			
	利 率	額 面 金 額	評 価 額	償 還 年 月 日
特殊債券(除く金融債)	%	千円	千円	
第83回政府保証地方公共団体金融機構債券	0.02	102,000	101,959	2026/4/17
第100回政府保証地方公共団体金融機構債券	0.09	225,000	224,939	2027/9/17
第16回政府保証民間都市開発債券	0.699	90,000	90,938	2023/10/20
第232回政府保証預金保険機構債券	0.1	400,000	400,984	2024/12/10
第4回政府保証新関西国際空港債券	0.484	104,000	105,523	2025/6/13
第22回政府保証日本政策投資銀行	0.693	20,000	20,230	2023/12/18
第26回政府保証日本政策投資銀行	0.466	100,000	101,193	2024/12/12
第6回神奈川県住宅供給公社債券	0.215	100,000	98,563	2029/4/23
第36回日本政策投資銀行債券(財投機関債)	2.23	30,000	33,195	2027/5/28
第1回日本高速道路保有・債務返済機構債券(財投機関債)	2.99	100,000	140,728	2045/9/20
第8回日本高速道路保有・債務返済機構債券(財投機関債)	2.45	140,000	152,887	2026/3/19
第17回日本高速道路保有・債務返済機構債券(財投機関債)	2.35	300,000	329,670	2026/9/18
第18回日本高速道路保有・債務返済機構債券(財投機関債)	2.87	30,000	41,935	2046/12/20
第19回日本高速道路保有・債務返済機構債券(財投機関債)	2.75	200,000	274,512	2047/3/20
第20回日本高速道路保有・債務返済機構債券(財投機関債)	2.28	200,000	221,446	2027/4/20
第22回日本高速道路保有・債務返済機構債券(財投機関債)	2.67	110,000	149,048	2047/3/20
第23回日本高速道路保有・債務返済機構債券(財投機関債)	2.39	300,000	335,283	2027/7/20
第27回日本高速道路保有・債務返済機構債券(財投機関債)	2.34	200,000	223,814	2027/10/20
第28回道路債券(財投機関債)	2.83	100,000	126,529	2033/12/20
第33回道路債券(財投機関債)	2.91	300,000	384,714	2034/6/20
第38回道路債券(財投機関債)	2.26	200,000	210,438	2024/9/20
第42回道路債券(財投機関債)	2.22	200,000	212,408	2025/3/21
第83回日本高速道路保有・債務返済機構債券(財投機関債)	1.9	150,000	172,306	2032/3/19
第95回日本高速道路保有・債務返済機構債券(財投機関債)	1.773	100,000	113,870	2032/9/17
第110回日本高速道路保有・債務返済機構債券(財投機関債)	0.94	100,000	101,018	2023/6/20
第121回日本高速道路保有・債務返済機構債券(財投機関債)	0.689	100,000	101,067	2023/12/20
第145回日本高速道路保有・債務返済機構債券(財投機関債)	1.523	100,000	111,084	2044/12/20
第150回日本高速道路保有・債務返済機構債券(財投機関債)	1.133	300,000	322,158	2035/3/20
第153回日本高速道路保有・債務返済機構債券(財投機関債)	1.974	100,000	121,780	2055/3/19
第160回日本高速道路保有・債務返済機構債券(財投機関債)	1.284	100,000	109,337	2035/9/20
第1回地方公共団体金融機構債券(20年)(財投機関債)	2.266	50,000	57,017	2029/6/28
第4回公営企業債券(30年)(財投機関債)	2.95	100,000	128,443	2034/3/24
第6回公営企業債券(20年)(財投機関債)	2.03	100,000	103,223	2023/12/20
第7回公営企業債券(20年)(財投機関債)	2.2	100,000	104,023	2024/3/22
第8回公営企業債券(20年)(財投機関債)	2.25	100,000	104,115	2024/3/22
第9回公営企業債券(20年)(財投機関債)	2.33	50,000	52,698	2024/9/24
第11回地方公共団体金融機構債券(20年)(財投機関債)	1.851	100,000	112,648	2030/10/28
第12回公営企業債券(20年)(財投機関債)	2.03	300,000	317,034	2025/3/24
第13回地方公共団体金融機構債券(20年)(財投機関債)	2.132	100,000	115,353	2031/1/28
第14回地方公共団体金融機構債券(20年)(財投機関債)	2.187	80,000	92,991	2031/4/28
第16回地方公共団体金融機構債券(20年)(財投機関債)	1.846	80,000	90,936	2031/8/28
第17回公営企業債券(20年)(財投機関債)	2.39	150,000	163,509	2026/3/24
第23回地方公共団体金融機構債券(20年)(財投機関債)	1.68	100,000	113,167	2032/7/28
第24回公営企業債券(20年)(財投機関債)	2.29	100,000	112,392	2028/4/25
第27回地方公共団体金融機構債券(20年)(財投機関債)	1.785	50,000	57,173	2033/1/28

銘柄	当 期 末			
	利 率	額 面 金 額	評 価 額	償 還 年 月 日
特殊債券(除く金融債)	%	千円	千円	
第44回地方公共団体金融機構債券(20年)(財投機関債)	1.298	100,000	109,627	2035/6/28
F54回地方公共団体金融機構債券(財投機関債)	1.588	200,000	205,744	2024/3/19
第54回地方公共団体金融機構債券(財投機関債)	0.73	200,000	202,180	2023/11/28
第60回地方公共団体金融機構債券(財投機関債)	0.729	200,000	202,792	2024/5/28
第77回地方公共団体金融機構債券(財投機関債)	0.491	300,000	304,530	2025/10/28
F90回地方公共団体金融機構債券(財投機関債)	1.609	100,000	108,234	2028/1/28
F104回地方公共団体金融機構債券(財投機関債)	1.314	100,000	103,570	2025/3/7
F131回地方公共団体金融機構債券(財投機関債)	1.546	70,000	77,577	2031/7/30
F151回地方公共団体金融機構債券(財投機関債)	1.348	100,000	106,631	2027/11/5
F203回地方公共団体金融機構債券(財投機関債)	1.063	200,000	210,254	2028/2/28
F234回地方公共団体金融機構債券(財投機関債)	1.605	100,000	113,446	2035/4/27
第27回首都高速道路	0.06	100,000	99,949	2025/12/19
第24回阪神高速道路	0.04	200,000	199,880	2025/3/19
第10回日本政策金融公庫(財投機関債)	2.167	80,000	91,487	2030/3/19
第15回日本政策金融公庫(財投機関債)	1.911	80,000	90,517	2030/10/29
第5回本州四国連絡橋債券(財投機関債)	2.23	200,000	211,304	2024/12/20
第48回福祉医療機構債券(財投機関債)	0.175	400,000	401,832	2026/12/18
第54回福祉医療機構債券(財投機関債)	0.225	100,000	100,120	2028/6/20
第4回中部国際空港(財投機関債)	0.305	200,000	201,806	2027/2/22
第1回貸付債権担保住宅金融支援機構債券	2.13	30,735	30,957	2042/5/10
第1回貸付債権担保S種住宅金融支援機構債券	2.08	10,648	10,778	2037/11/10
第2回貸付債権担保住宅金融支援機構債券	2.19	34,647	35,354	2042/6/10
第2回貸付債権担保S種住宅金融支援機構債券	2.27	10,742	10,901	2037/11/10
第2回貸付債権担保T種住宅金融支援機構債券	0.18	44,913	44,731	2032/5/10
第3回貸付債権担保T種住宅金融支援機構債券	0.16	47,521	47,360	2033/1/10
第4回貸付債権担保住宅金融支援機構債券	2.29	10,702	10,847	2042/8/10
第4回貸付債権担保T種住宅金融支援機構債券	0.08	56,412	56,097	2033/4/10
第6回貸付債権担保住宅金融支援機構債券	2.13	10,622	10,779	2042/10/10
第6回貸付債権担保S種住宅金融支援機構債券	1.94	11,501	11,721	2038/11/10
第8回貸付債権担保住宅金融支援機構債券	1.99	22,158	22,498	2042/12/10
第8回貸付債権担保T種住宅金融支援機構債券	0.13	76,698	76,224	2034/6/10
第9回貸付債権担保S種住宅金融公庫債券	2.19	10,194	10,264	2037/5/10
第9回貸付債権担保S種住宅金融支援機構債券	2.24	12,268	12,643	2039/5/10
第10回貸付債権担保S種住宅金融公庫債券	2.15	10,511	10,632	2037/5/10
第13回貸付債権担保住宅金融支援機構債券	2.16	23,678	24,237	2043/5/10
第29回貸付債権担保住宅金融支援機構債券	1.95	21,818	23,148	2044/10/10
第31回貸付債権担保住宅金融公庫債券	1.7	10,105	10,159	2040/6/10
第31回貸付債権担保住宅金融支援機構債券	1.89	22,275	23,592	2044/12/10
第32回貸付債権担保住宅金融公庫債券	1.69	21,982	22,213	2040/7/10
第33回貸付債権担保住宅金融支援機構債券	1.88	22,280	23,519	2045/2/10
第35回貸付債権担保住宅金融支援機構債券	1.87	21,558	22,788	2045/4/10
第36回貸付債権担保住宅金融支援機構債券	1.81	41,984	44,170	2045/5/10
第37回貸付債権担保住宅金融公庫債券	1.88	11,097	11,255	2040/12/10
第37回貸付債権担保住宅金融支援機構債券	1.71	43,200	45,433	2045/6/10
第38回貸付債権担保住宅金融支援機構債券	1.61	23,428	24,594	2045/7/10

銘	柄	当 期 末			
		利 率	額 面 金 額	評 価 額	償 還 年 月 日
特殊債券(除く金融債)		%	千円	千円	
第39回貸付債権担保住宅金融公庫債券		1.84	32,010	32,378	2041/2/10
第40回貸付債権担保住宅金融支援機構債券		1.36	45,860	47,656	2045/9/10
第41回貸付債権担保住宅金融公庫債券		2.09	11,443	11,678	2041/4/10
第42回貸付債権担保住宅金融公庫債券		2.34	30,921	31,166	2041/5/10
第43回貸付債権担保住宅金融支援機構債券		1.6	26,600	27,990	2045/12/10
第44回貸付債権担保住宅金融公庫債券		2.3	20,956	21,292	2041/7/10
第44回貸付債権担保住宅金融支援機構債券		1.77	102,536	108,276	2046/1/10
第45回貸付債権担保住宅金融支援機構債券		1.79	64,125	67,436	2046/2/10
第47回貸付債権担保住宅金融支援機構債券		1.92	19,240	20,223	2046/4/10
第48回貸付債権担保住宅金融支援機構債券		1.89	39,662	41,660	2046/5/10
第49回貸付債権担保住宅金融支援機構債券		1.76	40,352	42,305	2046/6/10
第50回貸付債権担保住宅金融支援機構債券		1.67	42,464	44,371	2046/7/10
第51回貸付債権担保住宅金融公庫債券		2.21	10,410	10,545	2042/2/10
第51回貸付債権担保住宅金融支援機構債券		1.64	44,622	46,679	2046/8/10
第52回貸付債権担保住宅金融公庫債券		2.18	23,530	24,206	2042/3/10
第52回貸付債権担保住宅金融支援機構債券		1.51	47,910	50,057	2046/9/10
第53回貸付債権担保住宅金融支援機構債券		1.48	49,926	52,163	2046/10/10
第56回貸付債権担保住宅金融支援機構債券		1.42	28,330	29,591	2047/1/10
第57回貸付債権担保住宅金融支援機構債券		1.44	28,630	29,928	2047/2/10
第59回貸付債権担保住宅金融支援機構債券		1.44	61,884	64,772	2047/4/10
第60回貸付債権担保住宅金融支援機構債券		1.34	64,376	67,144	2047/5/10
第61回貸付債権担保住宅金融支援機構債券		1.26	65,142	67,750	2047/6/10
第62回貸付債権担保住宅金融支援機構債券		1.21	35,803	37,198	2047/7/10
第63回貸付債権担保住宅金融支援機構債券		1.11	35,721	36,965	2047/8/10
第66回貸付債権担保住宅金融支援機構債券		1.12	114,477	118,613	2047/11/10
第70回貸付債権担保住宅金融支援機構債券		1.25	35,047	36,495	2048/3/10
第74回貸付債権担保住宅金融支援機構債券		1.32	39,401	41,223	2048/7/10
第76回貸付債権担保住宅金融支援機構債券		1.21	33,841	35,171	2048/9/10
第77回一般担保住宅金融支援機構債券(財投機関債)		1.751	30,000	32,076	2026/6/19
第78回貸付債権担保住宅金融支援機構債券		1.08	34,855	36,030	2048/11/10
第81回貸付債権担保住宅金融支援機構債券		1.07	38,865	40,185	2049/2/10
第83回貸付債権担保住宅金融支援機構債券		1.04	41,130	42,477	2049/4/10
第84回貸付債権担保住宅金融支援機構債券		1.01	162,300	167,386	2049/5/10
第85回貸付債権担保住宅金融支援機構債券		1.02	83,770	86,442	2049/6/10
第88回一般担保住宅金融支援機構債券(財投機関債)		1.863	100,000	114,042	2031/11/18
第89回貸付債権担保住宅金融支援機構債券		0.95	44,974	46,253	2049/10/10
第90回貸付債権担保住宅金融支援機構債券		0.87	139,185	142,574	2049/11/10
第92回貸付債権担保住宅金融支援機構債券		0.74	48,841	49,683	2050/1/10
第93回一般担保住宅金融支援機構債券(財投機関債)		1.557	200,000	213,592	2026/12/18
第95回貸付債権担保住宅金融支援機構債券		0.81	60,922	62,218	2050/4/10
第96回貸付債権担保住宅金融支援機構債券		0.74	58,033	59,032	2050/5/10
第98回貸付債権担保住宅金融支援機構債券		0.9	59,540	61,086	2050/7/10
第100回一般担保住宅金融支援機構債券(財投機関債)		1.892	200,000	229,844	2032/4/16
第102回一般担保住宅金融支援機構債券(財投機関債)		1.441	100,000	106,551	2027/3/19
第103回貸付債権担保住宅金融支援機構債券		0.86	62,732	64,202	2050/12/10

銘柄	当 期 末			
	利 率	額 面 金 額	評 価 額	償 還 年 月 日
特殊債券(除く金融債)	%	千円	千円	
第106回貸付債権担保住宅金融支援機構債券	0.54	130,872	131,362	2051/3/10
第109回貸付債権担保住宅金融支援機構債券	0.36	286,276	284,254	2051/6/10
第111回貸付債権担保住宅金融支援機構債券	0.19	220,035	216,175	2051/8/10
第117回貸付債権担保住宅金融支援機構債券	0.46	152,052	151,747	2052/2/10
第118回貸付債権担保住宅金融支援機構債券	0.47	530,250	529,825	2052/3/10
第121回一般担保住宅金融支援機構債券(財投機関債)	2.227	130,000	161,475	2042/9/19
第122回貸付債権担保住宅金融支援機構債券	0.44	233,616	232,952	2052/7/10
第123回一般担保住宅金融支援機構債券(財投機関債)	1.801	100,000	114,149	2032/9/17
第125回貸付債権担保住宅金融支援機構債券	0.42	78,131	77,764	2052/10/10
第127回貸付債権担保住宅金融支援機構債券	0.4	79,915	79,385	2052/12/10
第128回貸付債権担保住宅金融支援機構債券	0.42	79,103	78,704	2053/1/10
第129回貸付債権担保住宅金融支援機構債券	0.46	161,548	161,073	2053/2/10
第130回貸付債権担保住宅金融支援機構債券	0.42	160,284	159,455	2053/3/10
第131回貸付債権担保住宅金融支援機構債券	0.4	80,454	79,887	2053/4/10
第132回貸付債権担保住宅金融支援機構債券	0.4	80,383	79,843	2053/5/10
第133回貸付債権担保住宅金融支援機構債券	0.42	244,374	243,039	2053/6/10
第134回貸付債権担保住宅金融支援機構債券	0.39	81,800	81,204	2053/7/10
第136回貸付債権担保住宅金融支援機構債券	0.44	82,992	82,644	2053/9/10
第137回貸付債権担保住宅金融支援機構債券	0.47	166,816	166,385	2053/10/10
第138回貸付債権担保住宅金融支援機構債券	0.5	165,850	165,777	2053/11/10
第143回一般担保住宅金融支援機構債券(財投機関債)	1.192	100,000	106,171	2028/10/20
第147回貸付債権担保住宅金融支援機構債券	0.21	174,786	170,959	2054/8/10
第149回一般担保住宅金融支援機構債券(財投機関債)	0.704	200,000	202,472	2024/3/19
第150回貸付債権担保住宅金融支援機構債券	0.21	267,348	261,348	2054/11/10
第151回貸付債権担保住宅金融支援機構債券	0.26	180,278	176,827	2054/12/10
第152回貸付債権担保住宅金融支援機構債券	0.33	90,157	88,917	2055/1/10
第160回貸付債権担保住宅金融支援機構債券	0.37	93,136	92,023	2055/9/10
第161回一般担保住宅金融支援機構債券(財投機関債)	0.713	100,000	103,057	2027/6/18
第162回貸付債権担保住宅金融支援機構債券	0.35	188,534	186,024	2055/11/10
第164回一般担保住宅金融支援機構債券(財投機関債)	0.514	100,000	101,519	2025/8/20
第165回貸付債権担保住宅金融支援機構債券	0.36	94,657	93,427	2056/2/10
第168回貸付債権担保住宅金融支援機構債券	0.4	287,736	285,215	2056/5/10
第169回貸付債権担保住宅金融支援機構債券	0.39	193,034	191,134	2056/6/10
第170回貸付債権担保住宅金融支援機構債券	0.36	193,626	191,223	2056/7/10
第171回貸付債権担保住宅金融支援機構債券	0.31	195,006	192,020	2056/8/10
第172回貸付債権担保住宅金融支援機構債券	0.31	97,462	95,954	2056/9/10
第174回一般担保住宅金融支援機構債券(財投機関債)	1.129	180,000	193,120	2035/11/20
第175回貸付債権担保住宅金融支援機構債券	0.36	98,602	97,544	2056/12/10
第176回貸付債権担保住宅金融支援機構債券	0.32	197,794	194,898	2057/1/10
第177回貸付債権担保住宅金融支援機構債券	0.4	198,310	196,743	2057/2/10
第178回貸付債権担保住宅金融支援機構債券	0.48	99,349	99,357	2057/3/10
第179回貸付債権担保住宅金融支援機構債券	0.46	199,598	199,168	2057/4/10
第180回貸付債権担保住宅金融支援機構債券	0.5	100,000	100,102	2057/5/10
第194回一般担保住宅金融支援機構債券(財投機関債)	0.075	100,000	99,996	2026/10/20
第203回一般担保住宅金融支援機構債券(財投機関債)	0.24	100,000	100,748	2027/3/19

銘	柄	当 期 末			
		利 率	額 面 金 額	評 価 額	償 還 年 月 日
特殊債券(除く金融債)		%	千円	千円	
第231回一般担保住宅金融支援機構債券(財投機関債)		0.06	100,000	100,044	2023/6/20
第6回沖繩振興開発金融公庫債券(財投機関債)		2.04	50,000	53,096	2025/6/20
第7回国際協力機構債券(財投機関債)		1.991	70,000	80,223	2031/6/13
第83回東日本高速道路		0.05	400,000	399,264	2026/6/19
第78回中日本高速道路		0.06	300,000	300,057	2024/5/29
第29回西日本高速道路		0.31	200,000	201,762	2026/2/12
第56回西日本高速道路		0.06	900,000	899,874	2025/9/19
第61回西日本高速道路		0.04	400,000	399,100	2026/6/19
第72回鉄道建設・運輸施設整備支援機構債券(財投機関債)		0.905	100,000	104,539	2029/11/27
小	計		29,228,207	30,455,697	
金融債券					
い第832号商工債券		0.06	100,000	99,905	2024/9/27
い第843号商工債券		0.12	200,000	199,972	2025/8/27
い第848号商工債券		0.1	100,000	99,872	2026/1/27
い第850号商工債券		0.1	300,000	299,421	2026/3/27
い第852号商工債券		0.09	100,000	99,759	2026/5/27
い第854号商工債券		0.08	400,000	398,736	2026/7/27
い第857号商工債券		0.09	100,000	99,665	2026/10/27
い第818号農林債券		0.08	200,000	200,108	2023/7/27
第376回信金中金債		0.05	100,000	99,768	2026/3/27
第11号商工債券(10年)		0.66	300,000	303,987	2024/9/20
第256号商工債券(3年)		0.04	300,000	299,691	2024/5/27
第257号商工債券(3年)		0.04	200,000	199,766	2024/6/27
第2回信金中金債(10年)		0.52	100,000	101,416	2025/9/26
小	計		2,500,000	2,502,066	
普通社債券					
第548回東京電力		2.347	100,000	109,427	2028/9/29
第567回東京電力		1.958	100,000	107,594	2030/7/29
第499回中部電力		1.194	100,000	101,195	2023/6/23
第508回関西電力		0.455	200,000	200,892	2027/4/23
第510回関西電力		0.49	500,000	502,930	2027/7/23
第511回関西電力		0.41	100,000	100,131	2027/9/17
第518回関西電力		0.44	200,000	200,060	2028/6/20
第524回関西電力		0.514	200,000	200,740	2028/10/25
第532回関西電力		0.18	100,000	99,999	2024/7/25
第543回関西電力		0.001	200,000	199,100	2024/10/25
第381回中国電力		0.953	100,000	101,572	2024/4/25
第385回中国電力		0.728	100,000	101,699	2025/7/25
第393回中国電力		0.26	100,000	99,797	2026/11/25
第400回中国電力		0.34	200,000	199,894	2027/9/24
第409回中国電力		0.4	200,000	199,876	2028/9/25
第304回北陸電力		0.989	100,000	101,239	2023/10/25
第307回北陸電力		1.055	100,000	103,282	2026/6/25
第322回北陸電力		0.38	100,000	100,176	2027/6/25
第485回東北電力		0.25	100,000	99,977	2026/7/24

銘柄	当 期 末			
	利 率	額 面 金 額	評 価 額	償 還 年 月 日
普通社債券	%	千円	千円	
第494回東北電力	0.425	200,000	200,602	2027/6/25
第529回東北電力	0.07	500,000	496,575	2026/4/24
第449回九州電力	0.43	300,000	301,341	2027/4/23
第468回九州電力	0.435	100,000	99,939	2028/8/25
第471回九州電力	0.455	300,000	299,907	2028/11/24
第484回九州電力	0.375	400,000	395,660	2029/11/22
第493回九州電力	0.1	400,000	397,760	2026/5/25
第29回沖縄電力	0.001	200,000	199,558	2024/6/25
第12回新関西国際空港	1.067	100,000	105,596	2029/9/20
第27回新関西国際空港	0.05	100,000	99,846	2026/3/19
第32回成田国際空港	0.22	100,000	99,802	2029/1/29
第1回国際石油開発帝石	0.08	100,000	99,776	2026/3/16
第21回大和ハウス工業	0.001	300,000	299,658	2023/9/15
第10回明治ホールディングス (サステナビリティ)	0.05	200,000	198,800	2026/4/23
第16回アサヒグループホールディングス	0.08	100,000	99,549	2026/3/13
第5回サントリー食品インターナショナル	0.001	200,000	199,328	2024/7/8
第22回味の素	0.305	100,000	100,454	2026/3/2
第3回 キューピー	0.23	100,000	99,856	2026/2/13
第13回日本たばこ産業	0.355	200,000	199,384	2028/9/8
第6回ヒューリック	0.494	400,000	399,068	2028/10/20
第4回トヨタ紡織	0.21	200,000	199,708	2024/12/20
第9回クラレ	0.34	100,000	100,256	2027/4/30
第16回旭化成	0.001	200,000	199,492	2024/12/9
第42回王子ホールディングス	0.08	300,000	298,809	2026/3/24
第11回イビデン	0.001	200,000	199,484	2024/9/9
第4回野村総合研究所	0.34	100,000	100,047	2028/3/23
第6回花王	0.13	200,000	199,702	2025/9/19
第19回オリエンタルランド	0.001	300,000	299,301	2024/9/2
第6回ヤフー	0.35	100,000	99,945	2024/12/6
第12回ヤフー	0.37	200,000	198,820	2026/7/31
第19回Zホールディングス	0.35	400,000	397,312	2026/7/28
第5回荒川化学工業 (サステナビリティ)	0.18	100,000	99,606	2026/11/26
第11回ブリヂストン	0.295	300,000	299,961	2027/4/21
第12回日本電気硝子	0.26	100,000	99,366	2028/2/25
第4回新日本製鐵	0.375	200,000	200,122	2027/5/20
第19回日立製作所	0.16	100,000	99,380	2027/3/12
第22回パナソニック	0.29	100,000	99,384	2027/12/24
第18回デンソー	0.315	300,000	299,226	2028/3/17
第18回J A三井リース	0.16	100,000	99,494	2026/3/12
第10回三井住友トラスト・パナソニックファイナンス	0.03	100,000	99,498	2024/10/21
第26回トヨタ自動車 (サステナビリティ)	0.05	800,000	797,848	2026/3/18
第1回明治安田生命2018基金	0.315	200,000	199,958	2023/9/25
第1回明治安田生命2019基金	0.29	200,000	199,726	2024/8/2
第63回三井物産	2.37	400,000	441,048	2027/4/23
第51回住友商事	1.241	100,000	105,178	2029/4/23

銘柄	当 期 末			
	利 率	額 面 金 額	評 価 額	償 還 年 月 日
普通社債券	%	千円	千円	
第1回三菱UFJフィナンシャル・グループ	0.94	100,000	101,228	2024/6/26
第3回三菱UFJフィナンシャル・グループ	0.724	300,000	302,529	2025/3/5
第17回三菱UFJフィナンシャル・グループ	0.535	500,000	497,910	2028/5/31
第23回三菱東京UFJ銀行劣後特約付	2.91	200,000	232,026	2029/10/16
第26回三菱東京UFJ銀行劣後特約付	1.95	200,000	210,282	2025/11/12
第29回三菱東京UFJ銀行劣後特約付	2.16	200,000	212,312	2026/1/20
第30回三菱東京UFJ銀行(劣後特約付)	2.46	100,000	113,946	2031/1/20
第88回三菱東京UFJ銀行	2.34	100,000	110,394	2027/4/20
第15回みずほフィナンシャルグループ劣後特約付	0.545	100,000	98,856	2028/6/12
第18回みずほ銀行(劣後特約付)	2.14	100,000	106,469	2026/9/11
第28回芙蓉総合リース	0.14	500,000	496,920	2026/4/21
第16回エヌ・ティ・ティ・ファイナンス	0.18	1,200,000	1,200,468	2025/12/19
第17回エヌ・ティ・ティ・ファイナンス	0.28	300,000	299,883	2027/12/20
第20回エヌ・ティ・ティ・ファイナンス(グリーン)	0.001	600,000	598,224	2024/10/28
第34回東京センチュリー	0.22	300,000	295,461	2028/7/21
第65回ホンダファイナンス	0.16	300,000	299,853	2025/9/19
第70回ホンダファイナンス	0.001	200,000	199,550	2024/9/19
第72回ホンダファイナンス	0.03	400,000	399,104	2024/12/19
第95回トヨタファイナンス	0.001	500,000	499,185	2024/4/15
第96回トヨタファイナンス	0.06	800,000	797,808	2026/4/15
第97回トヨタファイナンス	0.001	200,000	199,566	2024/7/22
第31回リコーリース	0.3	100,000	100,239	2025/1/23
第41回リコーリース	0.14	500,000	497,310	2026/4/17
第79回アコム	0.29	300,000	300,117	2025/2/28
第80回アコム	0.28	200,000	199,674	2026/2/26
第81回アコム	0.17	100,000	99,223	2026/9/3
第87回日立キャピタル	0.06	300,000	299,676	2024/1/19
第201回オリックス	0.07	500,000	496,230	2026/4/21
第21回三井住友ファイナンス&リース	0.18	300,000	300,300	2023/11/27
第30回三井住友ファイナンス&リース	0.01	200,000	199,748	2023/8/10
第1回三菱HCキャピタル	0.05	900,000	896,877	2024/11/29
第69回三菱UFJリース	0.24	500,000	499,320	2026/7/10
第24回野村ホールディングス	2.329	100,000	106,102	2025/6/24
第27回野村ホールディングス	2.107	100,000	105,835	2025/9/24
第137回三菱地所	0.05	300,000	300,072	2025/2/7
第12回エヌ・ティ・ティ・ファイナンス	0.61	100,000	101,148	2024/9/20
第13回森トラスト総合リート投資法人	0.17	200,000	199,720	2024/2/22
第36回京王電鉄	0.325	200,000	200,292	2027/9/17
第34回東日本旅客鉄道	2.53	100,000	105,097	2024/6/20
第53回東日本旅客鉄道	2.35	300,000	336,681	2028/4/21
第100回東日本旅客鉄道	1.981	200,000	238,410	2044/1/29
第102回東日本旅客鉄道	0.63	100,000	101,142	2024/7/25
第163回東日本旅客鉄道	0.05	600,000	597,072	2026/4/15
第174回東日本旅客鉄道	0.001	700,000	697,935	2024/12/17
第73回西日本旅客鉄道	0.05	400,000	398,040	2026/4/22

銘柄	当 期 末			
	利 率	額 面 金 額	評 価 額	償 還 年 月 日
普通社債券	%	千円	千円	
第42回東海旅客鉄道	2.312	100,000	113,439	2029/4/24
第53回東海旅客鉄道	1.797	100,000	111,367	2030/10/25
第83回東海旅客鉄道	0.001	400,000	399,516	2023/9/19
第2回東京地下鉄	2.36	500,000	523,700	2024/6/20
第28回東京地下鉄	0.25	300,000	299,466	2028/5/24
第50回阪急阪神ホールディングス	0.345	200,000	199,610	2028/9/13
第58回阪急阪神ホールディングス	0.09	200,000	199,182	2026/2/26
第64回名古屋鉄道	0.09	200,000	198,864	2026/3/23
第8回ニッコンホールディングス	0.23	100,000	99,820	2024/9/18
第1回横浜高速鉄道	0.62	300,000	303,501	2026/2/25
第9回九州旅客鉄道	0.001	200,000	199,612	2024/12/9
第9回ソフトバンク	0.48	300,000	298,512	2027/12/3
第16回ソフトバンク	0.52	300,000	291,765	2031/10/10
第50回電源開発	0.415	200,000	201,148	2027/7/20
第57回電源開発	0.355	100,000	99,509	2028/7/20
第59回電源開発	0.414	300,000	299,400	2028/9/20
第64回電源開発	0.405	600,000	596,940	2029/4/20
第67回電源開発	0.24	200,000	196,092	2029/9/20
第6回東京電力パワーグリッド	0.85	100,000	101,299	2027/8/31
第13回東京電力パワーグリッド	0.77	300,000	301,596	2028/4/19
第15回東京電力パワーグリッド	0.89	100,000	100,000	2030/7/24
第16回東京電力パワーグリッド	0.57	200,000	200,922	2025/9/12
第25回東京電力パワーグリッド	1.02	100,000	101,609	2029/4/24
第28回東京電力パワーグリッド	1.01	400,000	405,668	2029/7/10
第31回東京電力パワーグリッド	0.98	300,000	303,129	2029/10/9
第33回東京電力パワーグリッド	0.68	200,000	201,260	2027/1/27
第35回東京電力パワーグリッド	1.2	100,000	102,451	2030/4/23
第38回東京電力パワーグリッド	0.58	400,000	402,004	2025/7/16
第39回東京電力パワーグリッド	1.08	400,000	406,100	2030/7/16
第41回東京電力パワーグリッド	0.64	100,000	100,526	2026/10/8
第44回東京電力パワーグリッド	0.4	200,000	199,356	2026/4/22
第47回東京電力パワーグリッド	0.68	200,000	195,730	2031/8/29
第49回東京電力パワーグリッド	0.6	200,000	200,264	2027/4/26
第1回東京電力リニューアブルパワー（グリーン）	0.18	200,000	199,298	2024/9/9
第13回広島ガス	0.405	200,000	199,122	2028/9/13
第7回ファーストリテイリング	0.405	100,000	100,347	2028/6/6
第19回フランス相互信用連合銀行	0.999	100,000	101,844	2025/10/15
第26回フランス相互信用連合銀行	0.443	100,000	100,201	2023/10/12
第29回フランス相互信用連合銀行	0.25	200,000	199,172	2024/10/10
第35回フランス相互信用連合銀行	0.279	500,000	494,090	2026/10/21
第6回ビー・ピー・シー・イー・エス・エー	1.258	200,000	202,646	2024/1/25
第17回ビー・ピー・シー・イー・エス・エー	0.217	200,000	199,912	2023/1/25
第25回ビー・ピー・シー・イー・エス・エー	0.302	100,000	98,391	2026/12/16
第1回サントンデール銀行（2019）	0.463	500,000	498,485	2024/12/5

銘柄	当 期 末			
	利 率	額 面 金 額	評 価 額	償 還 年 月 日
普通社債券 第17回ナショナル・オーストラリア銀行	% 0.44	千円 100,000	千円 100,100	2024/1/23
小 計		37,600,000	37,849,909	
合 計		643,660,157	664,651,823	

先物取引の銘柄別期末残高

銘柄別	当 期 末	
	買 建 額	売 建 額
国内 債券先物取引 10年国債標準物	百万円 597	百万円 -

○投資信託財産の構成

(2022年5月12日現在)

項 目	当 期 末	
	評 価 額	比 率
公社債	千円 664,651,823	% 99.4
コール・ローン等、その他	3,796,001	0.6
投資信託財産総額	668,447,824	100.0

○資産、負債、元本及び基準価額の状況 (2022年5月12日現在)

項目	当期末
	円
(A) 資産	668,447,824,593
コール・ローン等	1,826,580,669
公社債(評価額)	664,651,823,785
未収入金	774,297,500
未収利息	1,135,810,623
前払費用	51,352,016
差入委託証拠金	7,960,000
(B) 負債	1,693,617,081
未払金	4,964,400
未払解約金	1,688,652,428
未払利息	253
(C) 純資産総額(A-B)	666,754,207,512
元本	505,301,120,122
次期繰越損益金	161,453,087,390
(D) 受益権総口数	505,301,120,122口
1万口当たり基準価額(C/D)	13,195円

<注記事項>

- ①期首元本額 233,376,402,849円
期中追加設定元本額 338,061,364,572円
期中一部解約元本額 66,136,647,299円
また、1口当たり純資産額は、期末13,195円です。

②期末における元本の内訳(当親投資信託を投資対象とする投資信託ごとの元本額)

MUAM 日本債券インデックスファンド(適格機関投資家限定)	132,821,900,949円
三菱UFJ プライムバランス(安定成長型)(確定拠出年金)	80,608,730,907円
三菱UFJ プライムバランス(安定型)(確定拠出年金)	49,039,170,647円
三菱UFJ 国内債券インデックスファンド(確定拠出年金)	37,303,791,268円
三菱UFJ プライムバランス(成長型)(確定拠出年金)	22,488,923,721円
eMAXIS Slim バランス(8資産均等型)	12,587,972,410円
eMAXIS Slim 国内債券インデックス	12,181,739,242円
MUKAM 日本債券インデックスファンド2(適格機関投資家限定)	11,975,398,538円
三菱UFJ プライムバランス(8資産)(確定拠出年金)	11,448,244,609円
三菱UFJ バランスファンド40VA(適格機関投資家限定)	10,053,277,239円
三菱UFJ ライフセレクトファンド(安定成長型)	8,123,809,275円
三菱UFJ 日本債券ファンドVA(適格機関投資家限定)	7,846,043,338円
eMAXIS 国内債券インデックス	6,744,612,215円
三菱UFJ ライフセレクトファンド(安定型)	6,405,791,117円
つみたて8資産均等バランス	5,712,464,887円
三菱UFJ バランスファンドVA 40型(適格機関投資家限定)	4,692,511,185円
三菱UFJ ターゲット・イヤー・ファンド2030(確定拠出年金)	4,602,602,433円
三菱UFJ バランスファンド50VA(適格機関投資家限定)	4,419,966,792円
MUKAM スマート・クオリティ・セレクション(適格機関投資家転売制限付)	4,300,357,035円
国内債券セレクション(ラップ向け)	4,297,241,132円
三菱UFJ <DC>日本債券インデックスファンド	4,267,658,124円
ラップ向けインデックスf 国内債券	4,199,720,600円
MUKAM スマート・クオリティ・セレクション2(適格機関投資家限定)	4,129,355,212円

○損益の状況 (2021年5月13日~2022年5月12日)

項目	当期
	円
(A) 配当等収益	3,558,039,908
受取利息	3,558,563,677
支払利息	△ 523,769
(B) 有価証券売買損益	△ 17,217,267,011
売買益	88,364,927
売買損	△ 17,305,631,938
(C) 先物取引等取引損益	△ 5,624,700
取引益	7,910,500
取引損	△ 13,535,200
(D) 当期損益金(A+B+C)	△ 13,664,851,803
(E) 前期繰越損益金	80,795,488,319
(F) 追加信託差損益金	116,667,524,390
(G) 解約差損益金	△ 22,345,073,516
(H) 計(D+E+F+G)	161,453,087,390
次期繰越損益金(H)	161,453,087,390

(注) (B)有価証券売買損益および(C)先物取引等取引損益は期末の評価換えによるものを含みます。

(注) (F)追加信託差損益金とあるのは、信託の追加設定の際、追加設定をした価額から元本を差し引いた差額分をいいます。

(注) (G)解約差損益金とあるのは、中途解約の際、元本から解約価額を差し引いた差額分をいいます。

三菱UFJ <DC>インデックス・ライフ・バランス ファンド (安定成長型)	4,058,372,038円
eMAXIS バランス (8資産均等型)	3,468,061,838円
国内債券インデックスファンド (ラップ向け)	3,243,481,473円
三菱UFJ DC年金バランス (株式15)	3,014,921,473円
三菱UFJ バランスファンド20VA (適格機関投資家限定)	2,899,656,932円
三菱UFJ DC年金バランス (株式40)	2,687,965,605円
三菱UFJ <DC>インデックス・ライフ・バランス ファンド (成長型)	2,413,154,659円
三菱UFJ 国内債券インデックスファンド	2,240,064,768円
三菱UFJ ターゲット・イヤー・ファンド2035 (確定拠出年金)	2,109,627,765円
三菱UFJ <DC>インデックス・ライフ・バランス ファンド (安定型)	2,012,122,340円
三菱UFJ ライフセレクトファンド (成長型)	1,927,858,584円
つみたて4資産均等バランス	1,825,124,141円
三菱UFJ ターゲット・イヤー・ファンド2040 (確定拠出年金)	1,815,785,887円
MUFG ウェルス・インサイト・ファンド (標準型)	1,666,793,821円
三菱UFJ <DC>インデックス・ライフ・バランス ファンド (積極型)	1,540,080,866円
eMAXIS 最適化バランス (マイミッドフィルダー)	1,535,428,719円
MUFG ウェルス・インサイト・ファンド (保守型)	1,449,641,249円
eMAXIS 最適化バランス (マイゴールキーパー)	1,383,210,986円
三菱UFJ DC年金バランス (株式65)	1,223,727,192円
eMAXIS バランス (4資産均等型)	905,977,226円
三菱UFJ バランスファンドVA 20型 (適格機関投資家限定)	875,561,368円
eMAXIS 最適化バランス (マイディフェンダー)	788,469,826円
三菱UFJ DC年金バランス (株式25)	732,480,950円
三菱UFJ ターゲット・イヤー・ファンド2050 (確定拠出年金)	708,480,827円
三菱UFJ ターゲット・イヤー・ファンド2045 (確定拠出年金)	701,866,500円
三菱UFJ バランスファンドVA 50型 (適格機関投資家限定)	481,939,883円
MUKAM アセットアロケーションファンド2022-03 (適格機関投資家限定)	470,894,297円
MUKAM アセットアロケーションファンド2022-01 (適格機関投資家限定)	465,944,536円
MUKAM アセットアロケーションファンド2021-03 (適格機関投資家限定)	464,649,283円
MUKAM アセットアロケーションファンド2020-07 (適格機関投資家限定)	464,386,656円
MUKAM アセットアロケーションファンド2021-05 (適格機関投資家限定)	464,386,656円
MUKAM アセットアロケーションファンド2021-11 (適格機関投資家限定)	464,041,874円
MUKAM アセットアロケーションファンド2021-09 (適格機関投資家限定)	459,282,676円
MUKAM アセットアロケーションファンド2021-07 (適格機関投資家限定)	459,088,162円
MUKAM アセットアロケーションファンド2020-11 (適格機関投資家限定)	436,099,602円
MUKAM アセットアロケーションファンド2020-09 (適格機関投資家限定)	432,299,569円
MUKAM アセットアロケーションファンド2021-01 (適格機関投資家限定)	426,375,402円
世界8資産バランスファンドVL (適格機関投資家限定)	390,689,148円
三菱UFJ ターゲット・イヤー・ファンド2055 (確定拠出年金)	257,816,621円
三菱UFJ ターゲット・イヤー・ファンド2060 (確定拠出年金)	233,069,692円
eMAXIS 最適化バランス (マイフワード)	212,736,610円
三菱UFJ 6資産バランスファンド (2ヵ月分配型)	194,552,846円
eMAXIS バランス (波乗り型)	193,760,387円
三菱UFJ 6資産バランスファンド (成長型)	158,782,787円
三菱UFJ アドバンスト・バランス (安定成長型)	105,076,539円
三菱UFJ アドバンスト・バランス (安定型)	89,536,855円
三菱UFJ バランスVA60D (適格機関投資家限定)	80,245,393円
三菱UFJ ターゲット・イヤー・ファンド2065 (確定拠出年金)	74,780,973円
eMAXIS 債券バランス (2資産均等型)	69,278,086円
三菱UFJ バランスVA60G (適格機関投資家限定)	56,243,620円
三菱UFJ バランスファンド45VA (適格機関投資家限定)	42,139,087円
インデックス・ライフ・バランスファンド (安定成長型) VA	28,604,113円
三菱UFJ バランスVA30D (適格機関投資家限定)	27,674,720円
eMAXIS 最適化バランス (マイストライカー)	27,349,665円

三菱UFJ バランスVA30G (適格機関投資家限定)	16,917,380円
インデックス・ライフ・バランスファンド (安定型) VA	16,879,532円
三菱UFJ バランスファンド55VA (適格機関投資家限定)	12,163,581円
eMAXIS マイマネージャ 1970s	10,389,033円
インデックス・ライフ・バランスファンド (積極型) VA	8,375,940円
インデックス・ライフ・バランスファンド (成長型) VA	8,235,518円
eMAXIS マイマネージャ 1980s	6,815,181円
マルチアセット運用戦略ファンド (適格機関投資家限定)	3,352,099円
コアバランス	2,330,848円
三菱UFJ バランスファンドVA30型 (適格機関投資家限定)	2,196,883円
MUFG ウェルス・インサイト・ファンド (積極型)	2,007,378円
三菱UFJ DC年金バランス (株式80)	226,600円
eMAXIS マイマネージャ 1990s	175,041円
三菱UFJ ライフセレクトファンド (安定成長型) VA (適格機関投資家限定)	129,462円
合計	505,301,120,122円