

当ファンドの仕組みは次の通りです。

商品分類	追加型投信／海外／株式／インデックス型	
信託期間	無期限（2009年10月28日設定）	
運用方針	外国株式インデックスマザーファンド受益証券を通じて、主として対象インデックス（MSCI Kokusai Index（MSCIコクサイ インデックス）（円換算ベース））に採用されている日本を除く世界各国の株式に実質的な投資を行い、信託財産の1口当たりの純資産額の変動率を対象インデックスの変動率に一致させることを目的とした運用を行います。 マザーファンド受益証券の組入比率は高位を維持することを基本とします。 実質組入外貨建資産については、原則として為替ヘッジは行いません。	
主要運用対象	ベビーフンド	外国株式インデックスマザーファンド受益証券を主要投資対象とします。このほか、当ファンドで直接投資することがあります。
	マザーファンド	MSCI Kokusai Index（MSCIコクサイ インデックス）（円換算ベース）に採用されている株式を主要投資対象とします。
主な組入制限	ベビーフンド	株式への実質投資割合に制限を設けません。 外貨建資産への実質投資割合に制限を設けません。
	マザーファンド	株式への投資割合に制限を設けません。 外貨建資産への投資割合に制限を設けません。
分配方針	経費等控除後の配当等収益および売買益（評価益を含みます。）等の全額を分配対象額とし、分配金額は、基準価額水準、市況動向等を勘案して委託会社が決定します。ただし、分配対象収益が少額の場合には分配を行わないことがあります。	
	<div style="border: 1px solid black; padding: 5px;"> 分配金額の決定にあたっては、信託財産の成長を優先し、原則として分配を抑制する方針とします。（基準価額水準や市況動向等により変更する場合があります。） </div>	

※当ファンドは、課税上、株式投資信託として取り扱われます。
 ※公募株式投資信託は税法上、「NISA（少額投資非課税制度）およびジュニアNISA（未成年者少額投資非課税制度）」の適用対象です。
 ファンドは「つみたてNISA（非課税累積投資契約に係る少額投資非課税制度）」の適用対象です。
 詳しくは販売会社にお問い合わせください。

運用報告書（全体版）

eMAXIS
イーマックス

eMAXIS 先進国株式インデックス

第10期（決算日：2019年1月28日）

受益者のみなさまへ

平素は格別のご愛顧を賜り厚く御礼申し上げます。
 さて、お手持ちの「eMAXIS 先進国株式インデックス」は、去る1月28日に第10期の決算を行いました。ここに謹んで運用状況をご報告申し上げます。
 今後とも引き続きお引き立て賜りますようお願い申し上げます。

MUFG

三菱UFJ国際投信

東京都千代田区有楽町一丁目12番1号
 ホームページ <https://www.am.mufg.jp/>

当運用報告書に関するお問い合わせ先

お客様専用フリーダイヤル **0120-151034**
 （受付時間：営業日の9:00～17:00、土・日・祝日・12月31日～1月3日を除く）

お客さまのお取引内容につきましては、お取扱いの販売会社にお尋ねください。

eMAXIS専用サイト <https://emaxis.jp/>

本資料の表記にあたって

- ・原則として、各表の数量、金額の単位未満は切捨て、比率は四捨五入で表記しておりますので、表中の個々の数字の合計が合計欄の値とは一致しないことがあります。ただし、単位未満の数値については小数を表記する場合があります。
- ・一印は組入れまたは売買がないことを示しています。

○最近5期の運用実績

決算期	基準価額			MSCI Kokusai Index (MSCIコクサイインデックス)		株式 組入比率	株式 先物比率	投資信託 証券組入比率	純資産 総額
	(分配落)	税 分 配	み 金 騰 落	期 騰 落	中 率				
	円		円		%			%	百万円
6期(2015年1月26日)	21,462		0		24.2	152.59		22.4	26,101
7期(2016年1月26日)	19,374		0	△	9.7	135.41		△11.3	29,750
8期(2017年1月26日)	22,512		0		16.2	154.66		14.2	36,259
9期(2018年1月26日)	27,251		0		21.1	185.07		19.7	37,511
10期(2019年1月28日)	24,957		0	△	8.4	166.33		△10.1	34,563

- (注) MSCI Kokusai Index (MSCIコクサイインデックス)とは、MSCI Inc.が開発した株価指数で、日本を除く世界の先進国で構成されています。MSCI Kokusai Index (円換算ベース)は、MSCI Kokusai Index (米ドルベース)をもとに、委託会社が計算したものです。また、MSCI Kokusai Indexに対する著作権及びその他の知的財産権はすべてMSCI Inc.に帰属します。
- (注) 上記指数は、配当相当分を含まないインデックスです。このためファンドとベンチマークの騰落率との差異には、ベンチマークが配当相当分を含まない指数であることによって生じる「配当金要因」が含まれている点にご留意ください。
- (注) 外国の指数は、基準価額への反映に合わせて前営業日の値を使用しております。
- (注) 株式組入比率には、新株予約権証券を含めて表示しております。
- (注) 当ファンドは親投資信託を組み入れますので、「株式組入比率」、「株式先物比率」、「投資信託証券組入比率」は実質比率を記載しております。
- (注) 「株式先物比率」は買建比率－売建比率。

○当期中の基準価額と市況等の推移

年 月 日	基 準 価 額		M S C I K o k u s a i I n d e x (MSCIコクサイインデックス)		株 式 組 入 比 率	株 先 物 比 率	投 資 信 託 証 券 組 入 比 率
	円	騰 落 率	(円換算ベース)	騰 落 率			
(期 首) 2018年 1 月26日	27,251	% —	185.07	% —	% 94.8	% 3.0	% 2.2
1 月 末	26,861	△ 1.4	181.88	△ 1.7	96.5	1.4	2.2
2 月 末	25,639	△ 5.9	173.38	△ 6.3	93.2	5.0	2.1
3 月 末	24,539	△10.0	165.65	△10.5	92.9	5.1	2.2
4 月 末	25,628	△ 6.0	172.74	△ 6.7	95.0	2.8	2.2
5 月 末	25,741	△ 5.5	172.74	△ 6.7	93.9	3.1	2.2
6 月 末	25,936	△ 4.8	174.02	△ 6.0	94.9	3.0	2.3
7 月 末	26,944	△ 1.1	180.76	△ 2.3	94.7	3.0	2.2
8 月 末	27,510	1.0	184.18	△ 0.5	92.8	5.5	2.2
9 月 末	28,193	3.5	188.72	2.0	93.6	4.6	2.1
10 月 末	25,699	△ 5.7	171.88	△ 7.1	94.8	2.9	2.4
11 月 末	26,279	△ 3.6	175.40	△ 5.2	92.8	4.7	2.4
12 月 末	23,527	△13.7	156.81	△15.3	92.2	6.4	2.4
(期 末) 2019年 1 月28日	24,957	△ 8.4	166.33	△10.1	94.0	3.6	2.4

(注) 騰落率は期首比。

(注) 株式組入比率には、新株予約権証券を含めて表示しております。

(注) 当ファンドは親投資信託を組み入れますので、「株式組入比率」、「株式先物比率」、「投資信託証券組入比率」は実質比率を記載しております。

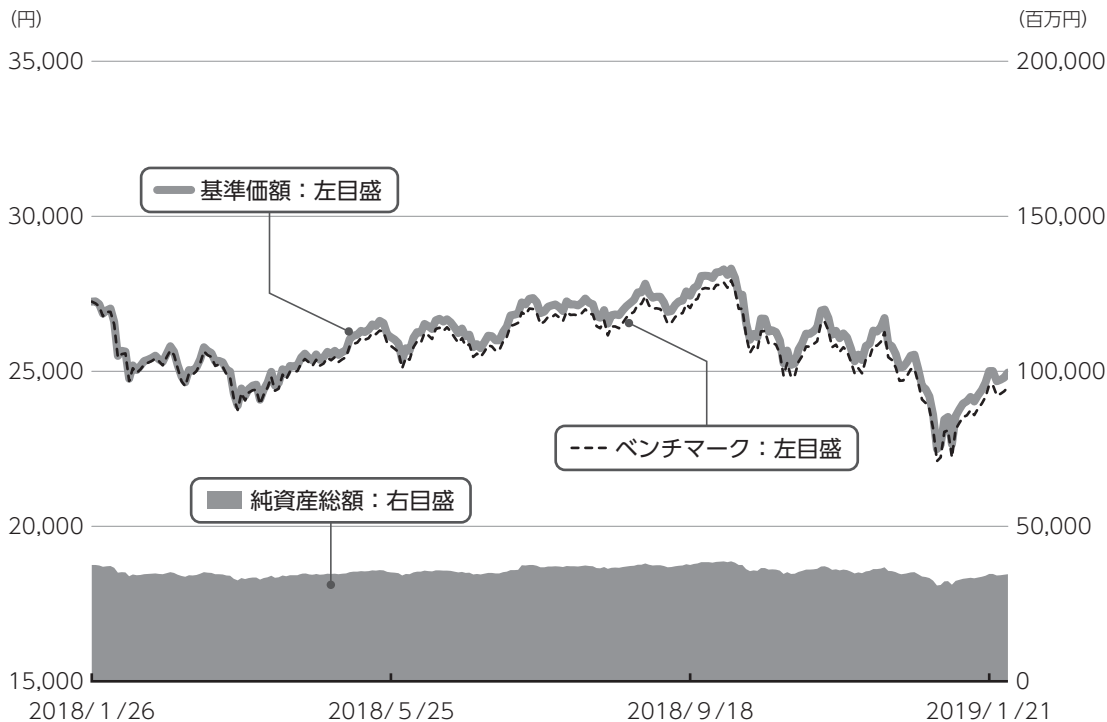
(注) 「株式先物比率」は買建比率－売建比率。

運用経過

第10期：2018年1月27日～2019年1月28日

当期中の基準価額等の推移について

基準価額等の推移



第10期首	27,251円
第10期末	24,957円
既払分配金	0円
騰落率	-8.4%

※分配金再投資基準価額は、分配金が支払われた場合、収益分配金（税込み）を分配時に再投資したものとみなして計算したもので、ファンドの運用の実質的なパフォーマンスを示すものです。

※実際のファンドにおいては、分配金を再投資するかどうかについては、受益者のみなさまがご利用のコースにより異なります。また、ファンドの購入価額により課税条件も異なります。従って、各個人の受益者のみなさまの損益の状況を示すものではない点にご留意ください。

基準価額の動き

基準価額は期首に比べ8.4%の下落となりました。

ベンチマークとの差異

ファンドの騰落率は、ベンチマークの騰落率（-10.1%）を1.7%上回りました。

基準価額の主な変動要因**下落要因**

米中貿易摩擦や世界経済の減速懸念などを背景に、外国株式市況が下落したことが、基準価額の下落要因となりました。

第10期：2018年1月27日～2019年1月28日

投資環境について

▶ 外国株式市況

外国株式市況は、米中貿易摩擦や世界経済の減速懸念などを背景に、下落しました。

▶ 為替市況

為替市況は、期首に比べて0.4%の円高・米ドル安、8.4%の円高・ユーロ安となりました。

当該投資信託のポートフォリオについて

▶ eMAXIS 先進国株式インデックス

当ファンドは、主として、外国株式インデックスマザーファンド受益証券に投資しており、これを通じてベンチマークに連動する投資成果をめざして運用を行いました。

資産のほぼ全額をマザーファンドに投資することで、株式（先物・不動産投資信託証券（REIT）を含む）の実質組入比率は高水準を維持しました。このため基準価額は、外国株式市況とほぼ同様の推移となりました。

▶ 外国株式インデックスマザーファンド

基準価額は期首に比べ7.8%の下落となりました。

ベンチマークであるMSCI Kokusai Index（MSCI コクサイ インデックス）（円換算ベース）に採用されている株式（先物・REITを含む）を主要投資対象とし、ベンチマークに連動する投資成果をめざして、運用を行いました。

株式の国別比率、業種別比率などがベンチマークとほぼ同様になるようにマルチファクターモデルを用いてポートフォリオを構築しました。

（注）マルチファクターモデル

株式市場の構造（動向）を、複数の要因（業種・通貨・企業規模など）に分類し、高度な統計手法を用いて説明をするモデル

▶ 当該投資信託のベンチマークとの差異について

▶ eMAXIS 先進国株式インデックス

ベンチマークとのカイ離は1.7%程度となりました。

マザーファンド保有以外の要因

ファンドの管理コスト等による影響は△0.6%程度でした。

マザーファンド保有による要因

マザーファンド保有による影響は2.3%程度でした。

▶ 外国株式インデックスマザーファンド

ベンチマークは10.1%の下落となったため、カイ離は2.3%程度となりました。

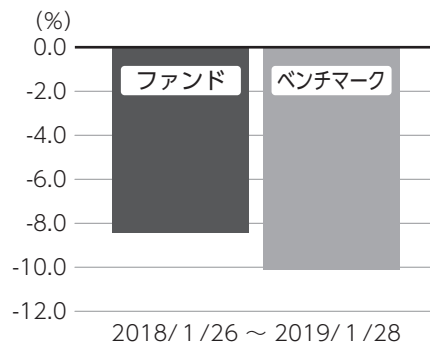
ベンチマークとの差異の主な要因は以下の通りです。

主なプラス要因： 配当要因* 2.2%

*ベンチマークが配当相当分を含まないインデックスであることによって生じるプラス要因です。

主なマイナス要因： 取引コスト要因

基準価額（ベビーファンド）と
ベンチマークの対比（騰落率）



分配金について

収益分配金につきましては、基準価額水準、市況動向、分配対象額の水準等を勘案し、次表の通りとさせていただきます。収益分配に充てなかった利益（留保益）につきましては、信託財産中に留保し、運用の基本方針に基づいて運用します。

分配原資の内訳

(単位：円、1万口当たり、税込み)

項目	第10期 2018年1月27日～2019年1月28日
当期分配金（対基準価額比率）	-（-%）
当期の収益	-
当期の収益以外	-
翌期繰越分配対象額	15,144

(注) 対基準価額比率は当期分配金（税込み）の期末基準価額（分配金込み）に対する比率であり、ファンドの収益率とは異なります。

(注) 当期の収益、当期の収益以外は小数点以下切捨てで算出しているため合計が当期分配金と一致しない場合があります。

今後の運用方針（作成対象期間末での見解です。）

▶ eMAXIS 先進国株式インデックス

ファンド資産のほぼ全額を外国株式インデックスマザーファンド受益証券に投資し、株式の実質組入比率は高水準を維持します。

▶ 外国株式インデックスマザーファンド

ベンチマークに連動する投資成果をめざすべく、ファンドの資産のほぼ全額を株式（先物・REITを含む）に投資し、高い株式組入比率を維持します。

売買に係るコストを考慮しつつ、多くの銘柄に分散投資を行います。

○ 1 万口当たりの費用明細

(2018年1月27日～2019年1月28日)

項 目	当 期		項 目 の 概 要
	金 額	比 率	
(a) 信 託 報 酬	169	0.651	(a) 信託報酬＝期中の平均基準価額×信託報酬率× (期中の日数÷年間日数)
（ 投 信 会 社 ）	(76)	(0.292)	ファンドの運用・調査、受託会社への運用指図、基準価額の算出、目論見書等の作成等の対価
（ 販 売 会 社 ）	(76)	(0.294)	交付運用報告書等各種書類の送付、顧客口座の管理、購入後の情報提供等の対価
（ 受 託 会 社 ）	(17)	(0.065)	ファンドの財産の保管および管理、委託会社からの運用指図の実行等の対価
(b) 売 買 委 託 手 数 料	3	0.010	(b) 売買委託手数料＝期中の売買委託手数料÷期中の平均受益権口数 有価証券等の売買時に取引した証券会社等に支払われる手数料
（ 株 式 ）	(1)	(0.006)	
（ 投 資 信 託 証 券 ）	(0)	(0.000)	
（ 先 物 ・ オ プ シ ョ ン ）	(1)	(0.004)	
(c) 有 価 証 券 取 引 税	8	0.029	(c) 有価証券取引税＝期中の有価証券取引税÷期中の平均受益権口数 有価証券の取引の都度発生する取引に関する税金
（ 株 式 ）	(7)	(0.029)	
（ 投 資 信 託 証 券 ）	(0)	(0.001)	
(d) そ の 他 費 用	9	0.034	(d) その他費用＝期中のその他費用÷期中の平均受益権口数
（ 保 管 費 用 ）	(7)	(0.028)	有価証券等を海外で保管する場合、海外の保管機関に支払われる費用
（ 監 査 費 用 ）	(1)	(0.003)	ファンドの決算時等に監査法人から監査を受けるための費用
（ そ の 他 ）	(1)	(0.003)	信託事務の処理等に要するその他諸費用
合 計	189	0.724	
期中の平均基準価額は、25,994円です。			

(注) 期中の費用（消費税等のかかるものは消費税等を含む）は、追加・解約により受益権口数に変動があるため、簡便法により算出した結果です。

(注) 各金額は項目ごとに円未満は四捨五入してあります。

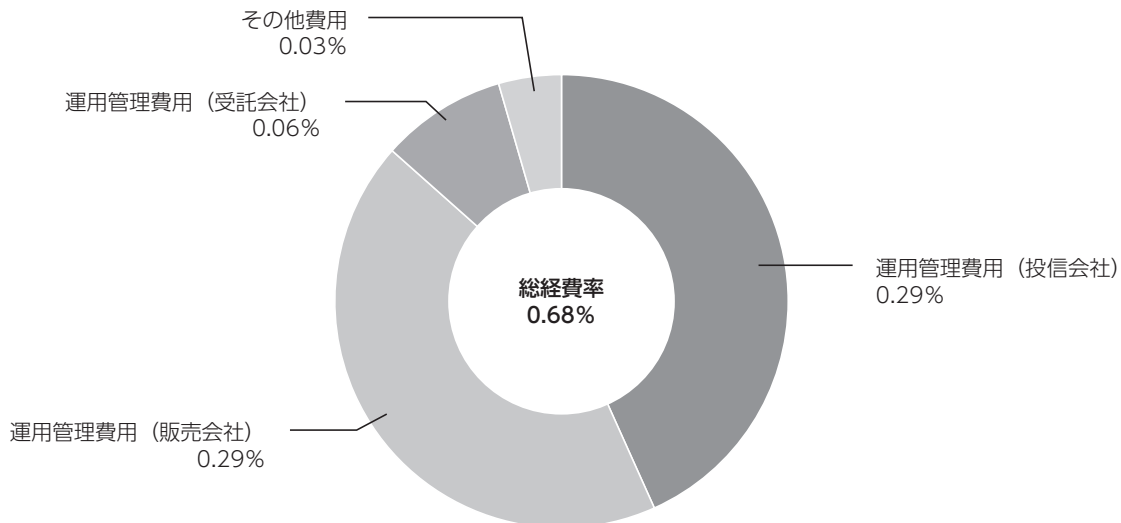
(注) 売買委託手数料、有価証券取引税およびその他費用は、このファンドが組み入れている親投資信託が支払った金額のうち、当ファンドに対応するものを含みます。

(注) 各比率は1万口当たりのそれぞれの費用金額（円未満の端数を含む）を期中の平均基準価額で除して100を乗じたもので、項目ごとに小数第3位未満は四捨五入してあります。

(参考情報)

■ 総経費率

当期中の運用・管理にかかった費用の総額（原則として、募集手数料、売買委託手数料及び有価証券取引税を除く。）を期中の平均受益権口数に期中の平均基準価額（1口当たり）を乗じた数で除した**総経費率（年率）は0.68%**です。



(注) 費用は、1万口当たりの費用明細において用いた簡便法により算出したものです。

(注) 各費用は、原則として、募集手数料、売買委託手数料及び有価証券取引税を含みません。

(注) 各比率は、年率換算した値です。

(注) 前記の前提条件で算出したものです。このため、これらの値はあくまでも参考であり、実際に発生した費用の比率とは異なります。

○売買及び取引の状況

(2018年1月27日～2019年1月28日)

親投資信託受益証券の設定、解約状況

銘柄	設定		解約	
	口数	金額	口数	金額
外国株式インデックスマザーファンド	千口 831,260	千円 2,230,043	千口 838,518	千円 2,233,725

○株式売買比率

(2018年1月27日～2019年1月28日)

株式売買金額の平均組入株式時価総額に対する割合

項目	当期	
	外国株式インデックスマザーファンド	
(a) 期中の株式売買金額	425,467,386千円	
(b) 期中の平均組入株式時価総額	328,545,442千円	
(c) 売買高比率 (a) / (b)	1.29	

(注) (b)は各月末現在の組入株式時価総額の平均。

○利害関係人との取引状況等

(2018年1月27日～2019年1月28日)

利害関係人との取引状況

<eMAXIS 先進国株式インデックス>

該当事項はございません。

<外国株式インデックスマザーファンド>

区分	買付額等 A	うち利害関係人 との取引状況B	$\frac{B}{A}$	売付額等 C	うち利害関係人 との取引状況D	$\frac{D}{C}$
為替直物取引	百万円 247,576	百万円 16,674	% 6.7	百万円 310,664	百万円 39,723	% 12.8

平均保有割合 10.2%

※平均保有割合とは、親投資信託の残存口数の合計に対する当該ベビーファンドの親投資信託所有口数の割合。

利害関係人とは、投資信託及び投資法人に関する法律第11条第1項に規定される利害関係人であり、当ファンドに係る利害関係人とは三菱UFJ信託銀行、モルガン・スタンレーMUFJ証券です。

○組入資産の明細

(2019年1月28日現在)

親投資信託残高

銘 柄	期首(前期末)	当 期 末	
	口 数	口 数	評 価 額
外国株式インデックスマザーファンド	千口 13,476,066	千口 13,468,808	千円 34,551,534

○投資信託財産の構成

(2019年1月28日現在)

項 目	当 期 末	
	評 価 額	比 率
外国株式インデックスマザーファンド	千円 34,551,534	% 99.6
コール・ローン等、その他	148,699	0.4
投資信託財産総額	34,700,233	100.0

(注) 外国株式インデックスマザーファンドにおいて、期末における外貨建純資産(323,371,432千円)の投資信託財産総額(324,003,101千円)に対する比率は99.8%です。

(注) 外貨建資産は、期末の時価をわが国の対顧客電信売買相場の仲値により邦貨換算したものです。なお、期末における邦貨換算レートは以下の通りです。

1 アメリカドル=109.35円	1 カナダドル=82.73円	1 ユーロ=124.76円	1 イギリスポンド=144.35円
1 スイスフラン=110.15円	1 スウェーデンクローネ=12.09円	1 ノルウェークローネ=12.84円	1 デンマーククローネ=16.71円
1 オーストラリアドル=78.56円	1 ニューゼーランドドル=74.83円	1 香港ドル=13.94円	1 シンガポールドル=80.85円
1 イスラエルシェケル=29.83円			

○資産、負債、元本及び基準価額の状況 (2019年1月28日現在)

項 目	当 期 末
	円
(A) 資産	34,700,233,213
コール・ローン等	145,077,871
外国株式インデックスマザーファンド(評価額)	34,551,534,314
未収入金	3,621,028
(B) 負債	136,863,299
未払解約金	17,903,854
未払信託報酬	118,347,452
未払利息	276
その他未払費用	611,717
(C) 純資産総額(A-B)	34,563,369,914
元本	13,849,255,033
次期繰越損益金	20,714,114,881
(D) 受益権総口数	13,849,255,033口
1万口当たり基準価額(C/D)	24,957円

<注記事項>

- ①期首元本額 13,764,954,143円
 期中追加設定元本額 2,806,932,301円
 期中一部解約元本額 2,722,631,411円
 また、1口当たり純資産額は、期末24,957円です。

②分配金の計算過程

項 目	2018年1月27日～ 2019年1月28日
費用控除後の配当等収益額	550,885,395円
費用控除後・繰越欠損金補填後の有価証券売買等損益額	-円
収益調整金額	12,665,106,022円
分配準備積立金額	7,757,508,392円
当ファンドの分配対象収益額	20,973,499,809円
1万口当たり収益分配対象額	15,144円
1万口当たり分配金額	-円
収益分配金金額	-円

○損益の状況 (2018年1月27日～2019年1月28日)

項 目	当 期
	円
(A) 配当等収益	△ 62,165
受取利息	210
支払利息	△ 62,375
(B) 有価証券売買損益	△ 2,645,449,802
売買益	297,471,513
売買損	△ 2,942,921,315
(C) 信託報酬等	△ 232,058,958
(D) 当期損益金(A+B+C)	△ 2,877,570,925
(E) 前期繰越損益金	7,757,508,392
(F) 追加信託差損益金	15,834,177,414
(配当等相当額)	(12,657,738,414)
(売買損益相当額)	(3,176,439,000)
(G) 計(D+E+F)	20,714,114,881
(H) 収益分配金	0
次期繰越損益金(G+H)	20,714,114,881
追加信託差損益金	15,834,177,414
(配当等相当額)	(12,665,106,022)
(売買損益相当額)	(3,169,071,392)
分配準備積立金	8,308,393,787
繰越損益金	△ 3,428,456,320

- (注) (B)有価証券売買損益は期末の評価換えによるものを含みます。
 (注) (C)信託報酬等には信託報酬に対する消費税等相当額を含めて表示しています。
 (注) (F)追加信託差損益金とあるのは、信託の追加設定の際、追加設定をした価額から元本を差し引いた差額分をいいます。

*三菱UFJ国際投信では本資料のほかに当ファンドに関する情報等の開示を行っている場合があります。詳しくは、取り扱い販売会社にお問い合わせいただくか、当社ホームページ (<https://www.am.mufg.jp/>) をご覧ください。

【お知らせ】

- ①商品性として無手数料とするため、販売手数料に係る記載の削除および記載整備を行い、信託約款に所要の変更を行いました。
(2018年4月26日)
- ②2014年1月1日から、2037年12月31日までの間、普通分配金並びに解約時又は償還時の差益に対し、所得税15%に2.1%の率を乗じた復興特別所得税が付加され、20.315% (所得税15%、復興特別所得税0.315%、地方税5% (法人受益者は15.315%の源泉徴収が行われます。)) の税率が適用されます。

外国株式インデックスマザーファンド

《第17期》決算日2018年5月14日

[計算期間：2017年5月13日～2018年5月14日]

「外国株式インデックスマザーファンド」は、5月14日に第17期の決算を行いました。
以下、法令・諸規則に基づき、当マザーファンドの第17期の運用状況をご報告申し上げます。

運 用 方 針	MSCI Kokusai Index (MSCI コクサイ インデックス) (円換算ベース) と連動する投資成果をめざして運用を行います。投資成果をMSCI Kokusai Index (MSCI コクサイ インデックス) (円換算ベース) の動きにできるだけ連動させるため、株式の実質投資比率 (組入現物株式の時価総額に株価指数先物取引等の買建額を加算し、または株価指数先物取引等の売建額を控除した額の信託財産の純資産総額に対する割合をいいます。) は原則として高位を維持します。銘柄選択は、運用モデルを活用して行います。組入外貨建資産については、原則として為替ヘッジは行いません。
主要運用対象	MSCI Kokusai Index (MSCI コクサイ インデックス) (円換算ベース) に採用されている株式を主要投資対象とします。
主な組入制限	株式への投資割合に制限を設けません。外貨建資産への投資割合に制限を設けません。

○最近5期の運用実績

決 算 期	基 準 価 額		MSCI Kokusai Index (MSCI コクサイ インデックス)		株 式 組 入 比 率	株 先 物 比 率	投 資 信 託 証 券 組 入 比 率	純 資 産 総 額
	期 騰 落	中 率	(円換算ベース)	期 騰 落				
	円	%			%	%	%	百万円
13期(2014年5月12日)	18,176	17.0	130.71	14.3	96.7	1.1	2.1	197,280
14期(2015年5月12日)	23,063	26.9	162.29	24.2	96.5	1.2	2.2	227,514
15期(2016年5月12日)	19,726	△14.5	135.59	△16.4	94.4	2.8	2.7	270,065
16期(2017年5月12日)	24,302	23.2	163.31	20.4	92.9	1.9	2.4	332,985
17期(2018年5月14日)	26,785	10.2	176.07	7.8	94.4	3.4	2.2	337,226

(注) MSCI Kokusai Index (MSCI コクサイ インデックス) とは、MSCI Inc. が開発した株価指数で、日本を除く世界の先進国で構成されています。MSCI Kokusai Index (円換算ベース) は、MSCI Kokusai Index (米ドルベース) をもとに委託会社が計算したものです。また、MSCI Kokusai Index に対する著作権及びその他の知的財産権はすべてMSCI Inc. に帰属します。

(注) 上記指数は、配当相当分を含まないインデックスです。このためファンドとベンチマークの騰落率との差異には、ベンチマークが配当相当分を含まない指数であることによって生じる「配当金要因」が含まれている点にご留意ください。

(注) 外国の指数は、基準価額への反映に合わせて前営業日の値を使用しております。

(注) 「株式先物比率」は買建比率－売建比率。

○当期中の基準価額と市況等の推移

年 月 日	基 準 価 額		MSCI Kokusai Index (MSCIコクサイインデックス)		株 組 入 比 率	株 先 物 比 率	投 資 信 託 組 入 比 率
	円	騰 落 率	(円換算ベース)	騰 落 率			
(期 首) 2017年5月12日	24,302	—	163.31	—	92.9	1.9	2.4
5月末	23,936	△ 1.5	160.55	△ 1.7	94.5	3.2	2.4
6月末	24,310	0.0	162.71	△ 0.4	94.5	3.3	2.5
7月末	24,494	0.8	163.87	0.3	94.7	2.9	2.5
8月末	24,402	0.4	162.88	△ 0.3	91.8	6.1	2.4
9月末	25,538	5.1	170.16	4.2	93.4	4.5	2.4
10月末	26,130	7.5	173.90	6.5	94.7	4.4	2.4
11月末	26,309	8.3	174.81	7.0	94.0	3.4	2.4
12月末	27,124	11.6	179.96	10.2	94.0	3.7	2.4
2018年1月末	27,431	12.9	181.88	11.4	96.5	1.4	2.2
2月末	26,196	7.8	173.38	6.2	93.2	5.0	2.1
3月末	25,086	3.2	165.65	1.4	92.9	5.1	2.2
4月末	26,212	7.9	172.74	5.8	95.0	2.8	2.2
(期 末) 2018年5月14日	26,785	10.2	176.07	7.8	94.4	3.4	2.2

(注) 騰落率は期首比。

(注) 「株式先物比率」は買建比率－売建比率。

○運用経過

●当期中の基準価額等の推移について

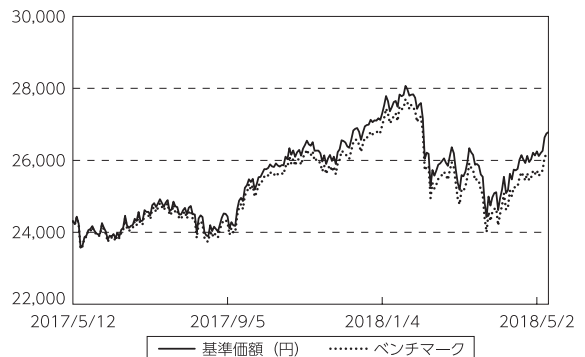
◎基準価額の動き

基準価額は期首に比べ10.2%の上昇となりました。

◎ベンチマークとの差異

ファンドの騰落率は、ベンチマークの騰落率(7.8%)を2.4%上回りました。

基準価額等の推移



(注) ベンチマークは期首の値をファンド基準価額と同一になるよう指数化しています。

●投資環境について

◎外国株式市況

- ・米国の堅調な企業決算内容や税制改革などが好感され、外国株式市況は上昇しました。

◎為替市況

- ・為替市況は、期首に比べて4.1%の円高・米ドル安、5.6%の円安・ユーロ高となりました。

●当該投資信託のポートフォリオについて

- ・MSCI Kokusai Index (MSCIコクサイインデックス) (円換算ベース) に採用されている株式 (先物・不動産投資信託証券 (REIT) を含む) を主要投資対象とし、ベンチマークに連動する投資成果をめざして、運用を行いました。
- ・株式の国別比率、業種別比率などがベンチマークとほぼ同様になるようにマルチファクターモデルを用いてポートフォリオを構築しました。

(注) マルチファクターモデル

株式市場の構造 (動向) を、複数の要因 (業種・通貨・企業規模など) に分類し、高度な統計手法を用いて説明するモデル

●当該投資信託のベンチマークとの差異について

ベンチマークは7.8%の上昇となったため、乖離は2.4%程度となりました。

	組入比率 要因	銘柄選択 要因	その他の 要因	合計
ベンチマーク との乖離	0.0%程度	△0.0%程度	2.4%程度	2.4%程度

(注) 四捨五入などにより各要因を合算した値と合計が一致しないことがあります。

◎組入比率要因

組入比率による影響は0.0%程度でした。

- ・期中、ファンドの資産をほぼ全額株式 (先物・REITを含む) に投資しました。
- ・効率的に運用を行うため、円貨、外貨現金などを若干保有しました。

◎銘柄選択要因

銘柄選択による影響は△0.0%程度でした。

ファンドとベンチマークの値動きや、推定トラッキングエラー、株式の国別比率、業種別比率などについてモニターし、必要に応じて定量モデルを用いた調整を図ることでベンチマークとの連動性を高めるよう努めました。その際に、ファンドがベンチマークと連動する可能性をより高めるため、

- ・売買に係るコストを考慮しつつ、できる限り多くの銘柄に分散投資を行いました。
- ・ファンドの特性をよりベンチマークに近づけるべく、マルチファクターモデルを用いて組入銘柄とその組入比率を決定しています。

◎その他の要因

その他の要因による影響は2.4%程度でした。

- ・その他の要因としては、配当・利子収入、為替効果、売買コスト、保管料等による影響などが含まれます。

為替効果：現地通貨建て株価を円建てに換算する方法が、ファンドとベンチマークで異なるため生じる差異。

ファンド：株価 (現地通貨建て前日終値) を翌日の対顧客電信売買相場の仲値を使い円に換算し評価。

ベンチマーク：株価 (現地通貨建て前日終値) を同日ロンドン時間の16時時点の為替レートをを用い一旦ドル換算で評価。その後翌日の対顧客電信売買相場の仲値を使い円に換算し評価。

◎今後の運用方針

- ・ベンチマークに連動する投資成果をめざすべく、ファンドの資産のほぼ全額を株式 (先物・REITを含む) に投資し、高い株式組入比率を維持します。
- ・売買に係るコストを考慮しつつ、多くの銘柄に分散投資を行います。

○ 1 万口当たりの費用明細

(2017年5月13日～2018年5月14日)

項 目	当 期		項 目 の 概 要
	金 額	比 率	
(a) 売 買 委 託 手 数 料 (株 式) (投 資 信 託 証 券) (先 物 ・ オ プ シ ョ ン)	円 2 (1) (0) (1)	% 0.009 (0.005) (0.000) (0.004)	(a) 売買委託手数料＝期中の売買委託手数料÷期中の平均受益権口数 有価証券等の売買時に取引した証券会社等に支払われる手数料
(b) 有 価 証 券 取 引 税 (株 式) (投 資 信 託 証 券)	6 (6) (0)	0.024 (0.024) (0.000)	(b) 有価証券取引税＝期中の有価証券取引税÷期中の平均受益権口数 有価証券の取引の都度発生する取引に関する税金
(c) そ の 他 費 用 (保 管 費 用) (そ の 他)	7 (7) (0)	0.029 (0.029) (0.000)	(c) その他費用＝期中のその他費用÷期中の平均受益権口数 有価証券等を海外で保管する場合、海外の保管機関に支払われる費用 信託事務の処理等に要するその他諸費用
合 計	15	0.062	
期中の平均基準価額は、25,597円です。			

(注) 各金額は項目ごとに円未満は四捨五入してあります。

(注) 各比率は1万口当たりのそれぞれの費用金額（円未満の端数を含む）を期中の平均基準価額で除して100を乗じたもので、項目ごとに小数第3位未満は四捨五入してあります。

○売買及び取引の状況

(2017年5月13日～2018年5月14日)

株式

		買 付		売 付	
		株 数	金 額	株 数	金 額
外 国	アメリカ	百株 119,578 (1,330)	千アメリカドル 882,334 (△ 9)	百株 136,672 (1,176)	千アメリカドル 993,299 (9,274)
	カナダ	15,098 (△ 384)	千カナダドル 65,593 (-)	17,412	千カナダドル 70,440
	ユーロ		千ユーロ		千ユーロ
	ドイツ	9,852 (155)	52,079 (△ 336)	10,098	51,686
	イタリア	22,165 (△ 4,433)	10,881 (-)	23,560	10,564
	フランス	10,501 (39)	49,636 (△ 93)	11,012	51,019
	オランダ	7,988	20,340	8,369	21,512
	スペイン	21,020 (38,562)	17,152 (274)	59,683 (6,702)	17,474 (104)
	ベルギー	690 (85)	5,156 (-)	767	5,539
	オーストリア	283 (-)	1,148 (△ 25)	311	1,328
	ルクセンブルク	720 (△ 1,021)	1,852 (-)	720	1,842
	フィンランド	3,530 (268)	4,958 (-)	3,909	5,328
	アイルランド	2,017 (785)	2,676 (565)	1,922 (23,564)	2,428 (565)
	ポルトガル	750	583	977	666
	イギリス	47	170	230	762
	イギリス	129,917 (156,160)	千イギリスポンド 76,928 (△ 100)	131,553 (186,382)	千イギリスポンド 78,388 (118)
	スイス	6,920 (1,757)	千スイスフラン 44,718 (△ 433)	9,072	千スイスフラン 53,018
	スウェーデン	9,106 (1,670)	千スウェーデンクローネ 127,961 (-)	10,662	千スウェーデンクローネ 139,808
	ノルウェー	2,181 (-)	千ノルウェークローネ 29,910 (△ 333)	2,454	千ノルウェークローネ 34,332

		買 付		売 付	
		株 数	金 額	株 数	金 額
外 国	デンマーク	百株 1,922	千デンマーククローネ 69,689	百株 2,669	千デンマーククローネ 74,510
	オーストラリア	26,811 (△ 0.89)	千オーストラリアドル 45,625 (-)	29,932 (-)	千オーストラリアドル 49,073 (31)
	ニュージーランド	2,353	千ニュージーランドドル 1,875	3,021	千ニュージーランドドル 1,714
	香港	47,041 (3,231)	千香港ドル 138,976 (-)	47,374	千香港ドル 150,117
	シンガポール	15,116	千シンガポールドル 9,548	16,301 (2,421)	千シンガポールドル 10,487 (723)
	イスラエル	2,066	千イスラエルシケル 4,987	2,096	千イスラエルシケル 5,376

(注) 金額は受渡代金。

(注) ()内は株式分割・増資割当および合併等による増減分で、上段の数字には含まれておりません。

投資信託証券

銘柄	買付		売付	
	口数	金額	口数	金額
アメリカ	千口	千アメリカドル	千口	千アメリカドル
HCP INC	15	424	17	406
MACERICH CO/THE	2	165	3	229
ALEXANDRIA REAL ESTATE EQUIT	6	739	4	600
PROLOGIS INC	19	1,238	21	1,349
CAMDEN PROPERTY TRUST	2	214	2	216
NATIONAL RETAIL PROPERTIES	4	168	5	203
DIGITAL REALTY TRUST INC	10	1,222	7	806
ESSEX PROPERTY TRUST INC	2	672	2	700
EXTRA SPACE STORAGE INC	6	505	6	544
FEDERAL REALTY INVS TRUST	3	412	3	389
WELLTOWER INC	16	1,034	17	993
BOSTON PROPERTIES INC	4	587	5	656
MID-AMERICA APARTMENT COMM	4	424	4	430
REALTY INCOME CORP	13	706	12	626
REGENCY CENTERS CORP	6	407	6	423
SL GREEN REALTY CORP	5	518	5	538
UDR INC	7	297	8	313
VENTAS INC	13	781	14	783
ANNALY CAPITAL MANAGEMENT IN	48	555	41	434
WEYERHAEUSER CO	30	1,044	32	1,142
AMERICAN TOWER CORP	15	2,224	17	2,467
AGNC INVESTMENT CORP	24	482	20	398
VEREIT INC	33	261	33	235
DUKE REALTY CORP	11	329	11	312
BRIXMOR PROPERTY GROUP INC	8	156	12	207
IRON MOUNTAIN INC	16	575	15	499
EQUINIX INC	2	1,278	3	1,356
CROWN CASTLE INTL CORP	19	2,011	17	1,853
EQUITY RESIDENTIAL	12	800	14	865
COLONY NORTHSTAR INC-CLASS A	33	238	30	198
INVITATION HOMES INC	46	1,065	20	451
JBG SMITH PROPERTIES	—	—	7	255
	(7)	(—)		
GGP INC	22	481	24	503
HOST HOTELS & RESORTS INC	22	428	24	466
LIBERTY PROPERTY TRUST	3	163	5	221
PUBLIC STORAGE	6	1,358	6	1,281
SIMON PROPERTY GROUP INC	12	1,952	13	2,170
VORNADO REALTY TRUST	5	419	6	412
KIMCO REALTY CORP	6	129	9	158

外

国

銘	柄	買 付		売 付	
		口 数	金 額	口 数	金 額
アメリカ		千口	千アメリカドル	千口	千アメリカドル
	AVALONBAY COMMUNITIES INC	4	801	5	864
小	計	535 (7)	27,285 (-)	524	26,968
カナダ			千カナダドル		千カナダドル
	SMARTCENTRES REAL ESTATE INV	0.6	18	0.5	15
	H&R REAL ESTATE INV-REIT UTS	2	48	2	47
	RIOCAN REAL ESTATE INVST TR	2	49	1	45
小	計	4	117	4	109
ユーロ			千ユーロ		千ユーロ
フランス					
	GECINA SA	2	283	1	270
	GECINA SA-RTS	- (3)	- (-)	3	9
	KLEPIERRE	8	300	8	295
	UNIBAIL-RODAMCO SE	3	700	3	742
	FONCIERE DES REGIONS	1 (-)	110 (△ 2)	0.707	63
	ICADE	1	100	1	103
小	計	16 (3)	1,496 (△ 2)	20	1,484
ユ ー ロ 計		16 (3)	1,496 (△ 2)	20	1,484
イギリス			千イギリスポンド		千イギリスポンド
BRITISH LAND CO PLC	41	263	44	294	
HAMMERSON PLC	8	49	16	89	
LAND SECURITIES GROUP PLC	30 (△ 4)	302 (△ 46)	30	293	
INTU PROPERTIES PLC	8	22	91	189	
SEGRO PLC	32	184	38	220	
小	計	121 (△ 4)	822 (△ 46)	221	1,088
オーストラリア			千オーストラリアドル		千オーストラリアドル
VICINITY CENTRES	134	357	167	437	
SCENTRE GROUP	215	854	240	938	
GPT GROUP	42	210	52	252	
MIRVAC GROUP	95	221	115	265	
STOCKLAND	187	797	198	822	
WESTFIELD CORP	75	632	83	710	
DEXUS	43	411	47	459	
GOODMAN GROUP	61	523	66	547	
小	計	855	4,008	971	4,433
香港			千香港ドル		千香港ドル
LINK REIT	86	5,626	100	6,559	
小	計	86	5,626	100	6,559

外

国

銘柄		買付		売付	
		口数	金額	口数	金額
外国	シンガポール	千口	千シンガポールドル	千口	千シンガポールドル
	SUNTEC REIT	106 (-)	200 (△ 2)	84	154
	CAPITALAND COMMERCIAL TRUST	210 (-)	351 (△0.33132)	189	322
	CAPITACOMMERCIAL TRUST-RTS	- (31)	- (-)	31	8
	CAPITALAND MALL TRUST	42	83	84	171
	ASCENDAS REAL ESTATE INV TRT	139 (-)	369 (△ 2)	152	401
小計		498 (31)	1,004 (△ 5)	542	1,058

(注) 金額は受渡代金。

(注) ()内は分割・合併および償還等による増減分で、上段の数字には含まれておりません。

先物取引の種類別取引状況

種類別		買建		売建	
		新規買付額	決済額	新規売付額	決済額
外国	株式先物取引	百万円 243,505	百万円 240,136	百万円 -	百万円 -

(注) 外国の取引金額は、各月末(決算日の属する月の月初から決算日までの分については決算日)の対顧客電信売買相場の仲値により邦貨換算した金額の合計です。

○株式売買比率

(2017年5月13日～2018年5月14日)

株式売買金額の平均組入株式時価総額に対する割合

項目	当期
(a) 期中の株式売買金額	316,730,772千円
(b) 期中の平均組入株式時価総額	339,953,187千円
(c) 売買高比率 (a) / (b)	0.93

(注) (b)は各月末現在の組入株式時価総額の平均。

○利害関係人との取引状況等

(2017年5月13日～2018年5月14日)

利害関係人との取引状況

区分	買付額等 A			売付額等 C		
	うち利害関係人との取引状況B	B/A	%	うち利害関係人との取引状況D	D/C	%
為替直物取引	百万円 3,608	208,023	1.7	百万円 8,888	226,799	3.9

利害関係人とは、投資信託及び投資法人に関する法律第11条第1項に規定される利害関係人であり、当ファンドに係る利害関係人とは三菱UFJ銀行、三菱UFJ信託銀行です。

○組入資産の明細

(2018年5月14日現在)

外国株式

銘柄	期首(前期末)		当 期 末		業 種 等
	株 数	株 数	評 価 額		
			外貨建金額	邦貨換算金額	
(アメリカ)	百株	百株	千アメリカドル	千円	
AMERICAN EXPRESS CO	653	590	5,984	654,220	各種金融
ABBOTT LABORATORIES	1,444	1,391	8,527	932,095	ヘルスケア機器・サービス
AGILENT TECHNOLOGIES INC	274	257	1,788	195,505	医薬品・バイオテクノロジー・ライフサイエンス
AFFILIATED MANAGERS GROUP	46	46	762	83,331	各種金融
AUTOMATIC DATA PROCESSING	379	354	4,516	493,712	ソフトウェア・サービス
AUTONATION INC	61	40	187	20,494	小売
AES CORP	549	515	633	69,227	公益事業
AFLAC INC	342	628	2,844	310,978	保険
AMERICAN INTERNATIONAL GROUP	861	718	3,796	415,027	保険
APACHE CORP	319	303	1,258	137,538	エネルギー
ADVANCED MICRO DEVICES	671	630	753	82,350	半導体・半導体製造装置
ALLIANCE DATA SYSTEMS CORP	44	41	856	93,651	ソフトウェア・サービス
ACCENTURE PLC-CL A	520	491	7,722	844,097	ソフトウェア・サービス
AIR PRODUCTS & CHEMICALS INC	173	175	2,911	318,263	素材
ANTHEM INC	221	205	4,763	520,751	ヘルスケア機器・サービス
ANADARKO PETROLEUM CORP	469	437	2,988	326,679	エネルギー
BOSTON SCIENTIFIC CORP	1,144	1,097	3,288	359,510	ヘルスケア機器・サービス
BAXTER INTERNATIONAL INC	411	391	2,762	301,943	ヘルスケア機器・サービス
BOEING CO/THE	492	452	15,504	1,694,800	資本財
BECTON DICKINSON AND CO	178	211	4,769	521,398	ヘルスケア機器・サービス
BEST BUY CO INC	238	215	1,675	183,127	小売
BRISTOL-MYERS SQUIBB CO	1,403	1,309	6,790	742,274	医薬品・バイオテクノロジー・ライフサイエンス
BLACKROCK INC	101	96	5,192	567,645	各種金融
VERIZON COMMUNICATIONS INC	3,420	3,300	16,047	1,754,191	電気通信サービス
CR BARD INC	61	—	—	—	ヘルスケア機器・サービス
BALL CORP	142	268	1,034	113,117	素材
BAKER HUGHES INC	337	—	—	—	エネルギー
ALLSTATE CORP	309	287	2,766	302,436	保険
AVERY DENNISON CORP	75	72	780	85,351	素材
CHUBB LTD	389	371	5,056	552,744	保険
ANALOG DEVICES INC	306	295	2,731	298,622	半導体・半導体製造装置
AUTOZONE INC	24	21	1,453	158,852	小売
CVS HEALTH CORP	894	810	5,217	570,314	ヘルスケア機器・サービス
CORNING INC	801	695	1,948	213,008	テクノロジー・ハードウェアおよび機器
JPMORGAN CHASE & CO	3,001	2,775	31,606	3,454,895	銀行
CIGNA CORP	215	197	3,423	374,225	ヘルスケア機器・サービス
CATERPILLAR INC	491	475	7,369	805,608	資本財
COCA-COLA CO/THE	3,436	3,237	13,643	1,491,421	食品・飲料・タバコ
CAPITAL ONE FINANCIAL CORP	405	387	3,587	392,176	各種金融
CAMPBELL SOUP CO	165	143	582	63,694	食品・飲料・タバコ
CSX CORP	787	679	4,287	468,649	運輸
CHEVRON CORP	1,584	1,519	19,734	2,157,165	エネルギー
TAPESTRY INC	237	228	1,051	114,900	耐久消費財・アパレル
ROCKWELL COLLINS INC	135	130	1,750	191,299	資本財
CONOCOPHILLIPS	1,039	956	6,638	725,703	エネルギー
CME GROUP INC	284	272	4,333	473,675	各種金融

銘柄	期首(前期末)		当 期 末		業 種 等
	株 数	株 数	評 価 額		
			外貨建金額	邦貨換算金額	
(アメリカ)	百株	百株	千アメリカドル	千円	
CARDINAL HEALTH INC	269	251	1,388	151,792	ヘルスケア機器・サービス
COLGATE-PALMOLIVE CO	709	666	4,181	457,107	家庭用品・パーソナル用品
DOMINION ENERGY INC	528	517	3,345	365,697	公益事業
DOW CHEMICAL CO/THE	941	—	—	—	素材
DEVON ENERGY CORP	396	398	1,630	178,212	エネルギー
DEERE & CO	225	218	3,218	351,765	資本財
DANAHER CORP	522	500	5,094	556,843	ヘルスケア機器・サービス
DU PONT (E. I.) DE NEMOURS	729	—	—	—	素材
WALT DISNEY CO/THE	1,268	1,207	12,320	1,346,783	メディア
DARDEN RESTAURANTS INC	95	100	905	98,947	消費者サービス
DUKE ENERGY CORP	579	561	4,378	478,592	公益事業
DR HORTON INC	293	285	1,251	136,827	耐久消費財・アパレル
DICK'S SPORTING GOODS INC	69	—	—	—	小売
TARGET CORP	448	413	2,901	317,197	小売
DUN & BRADSTREET CORP	29	—	—	—	商業・専門サービス
DAVITA INC	132	113	748	81,817	ヘルスケア機器・サービス
DOVER CORP	129	114	884	96,670	資本財
DTE ENERGY COMPANY	153	145	1,487	162,561	公益事業
EXXON MOBIL CORP	3,479	3,390	27,557	3,012,363	エネルギー
EDWARDS LIFESCIENCES CORP	179	169	2,336	255,422	ヘルスケア機器・サービス
EOG RESOURCES INC	483	462	5,425	593,037	エネルギー
EMERSON ELECTRIC CO	540	513	3,694	403,810	資本財
EXELON CORP	778	771	3,135	342,772	公益事業
ECOLAB INC	220	208	3,066	335,178	素材
EQUIFAX INC	100	96	1,103	120,672	商業・専門サービス
ESTEE LAUDER COMPANIES-CL A	187	179	2,518	275,283	家庭用品・パーソナル用品
EATON CORP PLC	379	351	2,690	294,092	資本財
EDISON INTERNATIONAL	276	261	1,631	178,380	公益事業
ENTERGY CORP	152	146	1,154	126,166	公益事業
EVEREST RE GROUP LTD	34	34	777	85,019	保険
EDGEWELL PERSONAL CARE CO	46	—	—	—	家庭用品・パーソナル用品
NEXTERA ENERGY INC	393	377	6,066	663,180	公益事業
MACY'S INC	250	238	706	77,256	小売
FEDEX CORP	212	203	5,115	559,131	運輸
FORD MOTOR CO	3,120	2,964	3,317	362,586	自動車・自動車部品
FRANKLIN RESOURCES INC	309	271	903	98,733	各種金融
FOOT LOCKER INC	109	—	—	—	小売
FIRSTENERGY CORP	357	359	1,225	133,916	公益事業
FLUOR CORP	118	112	522	57,137	資本財
FREEMPORT-MCMORAN INC	1,083	1,100	1,790	195,722	素材
GENERAL MILLS INC	497	454	1,936	211,707	食品・飲料・タバコ
GENERAL DYNAMICS CORP	217	202	4,137	452,274	資本財
WW GRAINGER INC	46	43	1,281	140,124	資本財
GENERAL ELECTRIC CO	7,422	6,936	10,127	1,107,081	資本財
GLOBAL PAYMENTS INC	128	127	1,478	161,571	ソフトウェア・サービス
GENUINE PARTS CO	123	117	1,070	117,068	小売
TEGNA INC	173	—	—	—	メディア
GOODYEAR TIRE & RUBBER CO	214	192	492	53,833	自動車・自動車部品
GAP INC/THE	201	185	541	59,230	小売
GOLDMAN SACHS GROUP INC	300	286	6,962	761,025	各種金融
HALLIBURTON CO	725	698	3,652	399,253	エネルギー
HONEYWELL INTERNATIONAL INC	607	578	8,528	932,213	資本財

銘柄	期首(前期末)		当 期 末		業 種 等
	株 数	株 数	評 価 額		
			外貨建金額	邦貨換算金額	
(アメリカ)	百株	百株	千アメリカドル	千円	
HARLEY-DAVIDSON INC	146	138	566	61,888	自動車・自動車部品
HP INC	1,439	1,337	3,037	332,010	テクノロジー・ハードウェアおよび機器
HARTFORD FINANCIAL SVCS GRP	317	285	1,499	163,891	保険
HERSHEY CO/THE	120	114	1,059	115,813	食品・飲料・タバコ
HOME DEPOT INC	1,022	934	17,782	1,943,833	小売
HASBRO INC	93	91	795	86,913	耐久消費財・アパレル
INGERSOLL-RAND PLC	217	199	1,772	193,721	資本財
INTL BUSINESS MACHINES CORP	757	703	10,139	1,108,383	ソフトウェア・サービス
INTERNATIONAL PAPER CO	329	313	1,683	184,033	素材
ILLINOIS TOOL WORKS	265	246	3,594	392,909	資本財
INTERPUBLIC GROUP OF COS INC	326	316	768	84,037	メディア
IDEX CORP	—	62	869	95,001	資本財
INTL FLAVORS & FRAGRANCES	65	65	832	91,038	素材
JOHNSON & JOHNSON	2,282	2,149	27,349	2,989,612	医薬品・バイオテクノロジー・ライフサイエンス
KANSAS CITY SOUTHERN	88	84	931	101,784	運輸
KELLOGG CO	222	207	1,271	139,015	食品・飲料・タバコ
KIMBERLY-CLARK CORP	301	281	2,948	322,269	家庭用品・パーソナル用品
MONDELEZ INTERNATIONAL INC-A	1,296	1,194	4,687	512,345	食品・飲料・タバコ
KROGER CO	753	704	1,731	189,235	食品・生活必需品小売り
KOHL'S CORP	153	138	832	90,954	小売
ELI LILLY & CO	834	792	6,535	714,429	医薬品・バイオテクノロジー・ライフサイエンス
LABORATORY CRP OF AMER HLDGS	85	81	1,429	156,260	ヘルスケア機器・サービス
SOUTHWEST AIRLINES CO	128	127	666	72,878	運輸
LENNAR CORP-A	167	228	1,240	135,619	耐久消費財・アパレル
LOWE'S COS INC	730	664	5,813	635,512	小売
LEGGETT & PLATT INC	113	99	415	45,438	耐久消費財・アパレル
L BRANDS INC	201	201	652	71,280	小売
LAS VEGAS SANDS CORP	367	315	2,467	269,722	消費者サービス
LOCKHEED MARTIN CORP	221	206	6,689	731,227	資本財
LINCOLN NATIONAL CORP	193	174	1,187	129,852	保険
LENNOX INTERNATIONAL INC	—	30	623	68,180	資本財
L3 TECHNOLOGIES INC	64	62	1,225	133,930	資本財
MARRIOTT INTERNATIONAL -CL A	279	247	3,463	378,562	消費者サービス
MCDONALD'S CORP	697	637	10,546	1,152,793	消費者サービス
S&P GLOBAL INC	218	204	4,080	446,049	各種金融
MEDTRONIC PLC	1,168	1,082	9,260	1,012,246	ヘルスケア機器・サービス
MERCK & CO. INC.	2,314	2,179	13,009	1,422,100	医薬品・バイオテクノロジー・ライフサイエンス
MICRON TECHNOLOGY INC	875	922	4,780	522,533	半導体・半導体製造装置
MATTEL INC	278	248	369	40,391	耐久消費財・アパレル
3M CO	504	476	9,773	1,068,376	資本財
MOTOROLA SOLUTIONS INC	124	129	1,400	153,132	テクノロジー・ハードウェアおよび機器
MGM RESORTS INTERNATIONAL	382	361	1,150	125,770	消費者サービス
MASCO CORP	274	251	957	104,684	資本財
MONSANTO CO	367	352	4,405	481,613	素材
M & T BANK CORP	117	108	2,008	219,583	銀行
MARSH & MCLENNAN COS	433	408	3,334	364,503	保険
MOHAWK INDUSTRIES INC	52	50	1,081	118,179	耐久消費財・アパレル
MORGAN STANLEY	1,180	1,084	5,985	654,311	各種金融
MCKESSON CORP	189	166	2,485	271,710	ヘルスケア機器・サービス
METLIFE INC	784	714	3,342	365,354	保険
MANPOWERGROUP INC	57	52	505	55,249	商業・専門サービス
MOODY'S CORP	145	137	2,395	261,865	各種金融

銘柄	期首(前期末)		当 期 末		業 種 等
	株 数	株 数	評 価 額		
			外貨建金額	邦貨換算金額	
(アメリカ)	百株	百株	千アメリカドル	千円	
NORFOLK SOUTHERN CORP	245	229	3,491	381,604	運輸
BANK OF AMERICA CORP	8,478	7,927	24,510	2,679,246	銀行
NISOURCE INC	280	285	712	77,856	公益事業
NORTHROP GRUMMAN CORP	140	132	4,305	470,581	資本財
NEW YORK COMMUNITY BANCORP	415	373	436	47,742	銀行
NEWMONT MINING CORP	447	431	1,741	190,318	素材
TWENTY-FIRST CENTURY FOX-A	889	842	3,197	349,486	メディア
MCCORMICK & CO-NON VTG SHRS	94	95	1,026	112,152	食品・飲料・タバコ
MARKEL CORP	11	11	1,294	141,517	保険
NUCOR CORP	267	255	1,613	176,334	素材
NEWELL BRANDS INC	366	392	1,060	115,974	耐久消費財・アパレル
TWENTY-FIRST CENTURY FOX - B	368	350	1,313	143,630	メディア
NOBLE ENERGY INC	390	369	1,286	140,624	エネルギー
OCCIDENTAL PETROLEUM CORP	642	612	5,205	569,015	エネルギー
OMNICOM GROUP	199	183	1,375	150,409	メディア
PEPSICO INC	1,203	1,137	11,083	1,211,573	食品・飲料・タバコ
PACKAGING CORP OF AMERICA	79	76	897	98,144	素材
ALTRIA GROUP INC	1,635	1,526	8,422	920,668	食品・飲料・タバコ
PINNACLE WEST CAPITAL	93	94	736	80,542	公益事業
PROCTER & GAMBLE CO/THE	2,144	2,028	14,882	1,626,751	家庭用品・パーソナル用品
PNC FINANCIAL SERVICES GROUP	408	380	5,743	627,789	銀行
PFIZER INC	5,092	4,768	16,926	1,850,271	医薬品・バイオテクノロジー・ライフサイエンス
PRUDENTIAL FINANCIAL INC	361	338	3,382	369,745	保険
PULTEGROUP INC	253	198	621	67,906	耐久消費財・アパレル
PARKER HANNIFIN CORP	112	106	1,863	203,674	資本財
PIONEER NATURAL RESOURCES CO	142	135	2,747	300,372	エネルギー
CITIGROUP INC	2,390	2,114	15,407	1,684,192	銀行
PRINCIPAL FINANCIAL GROUP	241	230	1,360	148,738	保険
PPG INDUSTRIES INC	222	203	2,046	223,687	素材
PENTAIR PLC	146	146	656	71,719	資本財
PRAXAIR INC	240	229	3,613	395,027	素材
P G & E CORP	427	412	1,786	195,265	公益事業
PPL CORP	576	554	1,541	168,535	公益事業
PROGRESSIVE CORP	488	465	2,908	317,933	保険
PUBLIC SERVICE ENTERPRISE GP	429	407	2,084	227,813	公益事業
ROYAL CARIBBEAN CRUISES LTD	144	136	1,462	159,824	消費者サービス
RAYTHEON COMPANY	246	231	4,944	540,494	資本財
REPUBLIC SERVICES INC	201	187	1,271	138,933	商業・専門サービス
REGIONS FINANCIAL CORP	1,037	926	1,790	195,666	銀行
RENAISSANCERE HOLDINGS LTD	34	30	386	42,254	保険
ROPER TECHNOLOGIES INC	85	81	2,287	250,006	資本財
CENTERPOINT ENERGY INC	345	338	901	98,579	公益事業
ROBERT HALF INTL INC	109	98	621	67,952	商業・専門サービス
ROCKWELL AUTOMATION INC	108	102	1,826	199,646	資本財
SCHLUMBERGER LTD	1,166	1,108	7,876	860,927	エネルギー
STRYKER CORP	282	269	4,563	498,845	ヘルスケア機器・サービス
SCHWAB (CHARLES) CORP	1,002	964	5,736	627,098	各種金融
SEMPRA ENERGY	201	192	2,058	225,015	公益事業
SHERWIN-WILLIAMS CO/THE	66	67	2,569	280,851	素材
STANLEY BLACK & DECKER INC	127	122	1,759	192,311	資本財
SUNTRUST BANKS INC	412	380	2,632	287,751	銀行
TRAVELERS COS INC/THE	238	218	2,872	314,040	保険

銘柄	期首(前期末)		当 期 末		業 種 等
	株 数	株 数	評 価 額		
			外貨建金額	邦貨換算金額	
(アメリカ)	百株	百株	千アメリカドル	千円	
SOUTHERN CO/THE	826	806	3,625	396,268	公益事業
AT&T INC	5,150	4,911	15,858	1,733,502	電気通信サービス
WESTERN DIGITAL CORP	240	236	1,864	203,832	テクノロジー・ハードウェアおよび機器
STATE STREET CORP	324	296	3,021	330,328	各種金融
SYSCO CORP	436	396	2,488	272,009	食品・生活必需品小売り
SEALED AIR CORP	158	135	602	65,849	素材
SCANA CORP	113	98	347	37,946	公益事業
TEXAS INSTRUMENTS INC	838	788	8,616	941,827	半導体・半導体製造装置
TIFFANY & CO	103	100	1,040	113,726	小売
TORCHMARK CORP	96	90	778	85,049	保険
JOHNSON CONTROLS INTERNATIONAL	787	739	2,683	293,366	資本財
THERMO FISHER SCIENTIFIC INC	332	320	6,947	759,462	医薬品・バイオテクノロジー・ライフサイエンス
TEXTRON INC	224	210	1,385	151,424	資本財
UNION PACIFIC CORP	691	630	8,968	980,397	運輸
UNUM GROUP	192	188	713	78,009	保険
UNITED TECHNOLOGIES CORP	656	606	7,551	825,422	資本財
UNITEDHEALTH GROUP INC	807	775	18,471	2,019,167	ヘルスケア機器・サービス
US BANCORP	1,424	1,326	6,831	746,782	銀行
MARATHON OIL CORP	701	679	1,425	155,867	エネルギー
UNITED PARCEL SERVICE-CL B	579	549	6,349	694,053	運輸
VALERO ENERGY CORP	380	350	4,016	439,008	エネルギー
VARIAN MEDICAL SYSTEMS INC	79	75	891	97,434	ヘルスケア機器・サービス
VALSPAR CORP/THE	62	—	—	—	素材
CBS CORP-CLASS B NON VOTING	330	274	1,442	157,664	メディア
VF CORP	279	269	2,098	229,399	耐久消費財・アパレル
VULCAN MATERIALS CO	111	105	1,348	147,386	素材
WILLIAMS COS INC	686	662	1,797	196,539	エネルギー
WALGREENS BOOTS ALLIANCE INC	772	672	4,312	471,405	食品・生活必需品小売り
WEC ENERGY GROUP INC	268	255	1,578	172,539	公益事業
WALMART INC	1,296	1,194	9,962	1,089,054	食品・生活必需品小売り
WELLS FARGO & CO	4,002	3,742	20,377	2,227,438	銀行
WASTE MANAGEMENT INC	372	347	2,882	315,118	商業・専門サービス
WATERS CORP	68	63	1,251	136,773	医薬品・バイオテクノロジー・ライフサイエンス
WEATHERFORD INTERNATIONAL PL	796	—	—	—	エネルギー
WHIRLPOOL CORP	62	58	911	99,668	耐久消費財・アパレル
XEROX CORP	733	163	491	53,758	テクノロジー・ハードウェアおよび機器
XCEL ENERGY INC	431	409	1,855	202,802	公益事業
KEYCORP	910	859	1,741	190,317	銀行
CARMAX INC	158	148	945	103,333	小売
ZIMMER BIOMET HOLDINGS INC	168	161	1,883	205,850	ヘルスケア機器・サービス
TOLL BROTHERS INC	132	118	505	55,207	耐久消費財・アパレル
YUM! BRANDS INC	294	255	2,165	236,739	消費者サービス
TJX COMPANIES INC	547	505	4,252	464,796	小売
CA INC	258	255	903	98,783	ソフトウェア・サービス
CLOROX COMPANY	108	102	1,240	135,570	家庭用品・パーソナル用品
CELANESE CORP-SERIES A	118	108	1,173	128,314	素材
CADENCE DESIGN SYS INC	238	227	960	105,039	ソフトウェア・サービス
CARNIVAL CORP	293	277	1,775	194,118	消費者サービス
FIDELITY NATIONAL INFO SERV	263	266	2,799	306,037	ソフトウェア・サービス
CONAGRA BRANDS INC	347	326	1,235	135,031	食品・飲料・タバコ
CONSOLIDATED EDISON INC	258	250	1,921	210,091	公益事業
FIFTH THIRD BANCORP	635	563	1,916	209,452	銀行

銘柄	期首(前期末)		当 期 末		業 種 等
	株 数	株 数	評 価 額		
			外貨建金額	邦貨換算金額	
(アメリカ)	百株	百株	千アメリカドル	千円	
STERICYCLE INC	72	61	394	43,101	商業・専門サービス
INTEL CORP	3,974	3,744	20,473	2,237,931	半導体・半導体製造装置
CISCO SYSTEMS INC	4,212	3,953	18,159	1,984,992	テクノロジー・ハードウェアおよび機器
CINTAS CORP	69	72	1,330	145,406	商業・専門サービス
SBA COMMUNICATIONS CORP	103	94	1,506	164,679	不動産
COSTCO WHOLESALE CORP	366	349	6,843	748,049	食品・生活必需品小売り
APPLIED MATERIALS INC	908	853	4,679	511,467	半導体・半導体製造装置
ELECTRONIC ARTS INC	253	246	3,271	357,565	ソフトウェア・サービス
TYSON FOODS INC-CL A	244	237	1,622	177,318	食品・飲料・タバコ
SYMANTEC CORP	525	495	967	105,803	ソフトウェア・サービス
ROSS STORES INC	333	308	2,527	276,256	小売
MICROCHIP TECHNOLOGY INC	182	187	1,739	190,171	半導体・半導体製造装置
NIKE INC -CL B	1,122	1,050	7,187	785,707	耐久消費財・アパレル
TARO PHARMACEUTICAL INDUS	12	—	—	—	医薬品・バイオテクノロジー・ライフサイエンス
AMGEN INC	624	538	9,368	1,024,108	医薬品・バイオテクノロジー・ライフサイエンス
COMERICA INC	147	138	1,359	148,611	銀行
NORTHERN TRUST CORP	180	172	1,878	205,355	各種金融
MICROSOFT CORP	6,198	5,864	57,293	6,262,787	ソフトウェア・サービス
ANSYS INC	73	67	1,168	127,757	ソフトウェア・サービス
CENTENE CORP	142	162	1,854	202,752	ヘルスケア機器・サービス
STAPLES INC	549	—	—	—	小売
STARBUCKS CORP	1,221	1,137	6,512	711,933	消費者サービス
ORACLE CORP	2,583	2,503	11,721	1,281,331	ソフトウェア・サービス
WHOLE FOODS MARKET INC	263	—	—	—	食品・生活必需品小売り
NETFLIX INC	360	346	11,304	1,235,640	小売
O'REILLY AUTOMOTIVE INC	79	68	1,834	200,499	小売
ACTIVISION BLIZZARD INC	499	574	4,119	450,312	ソフトウェア・サービス
SKYWORKS SOLUTIONS INC	156	146	1,425	155,838	半導体・半導体製造装置
HENRY SCHEIN INC	67	126	925	101,178	ヘルスケア機器・サービス
TRACTOR SUPPLY COMPANY	111	100	698	76,352	小売
LAM RESEARCH CORP	137	129	2,610	285,395	半導体・半導体製造装置
WYNN RESORTS LTD	67	77	1,522	166,429	消費者サービス
COMCAST CORP-CLASS A	3,999	3,729	11,895	1,300,343	メディア
XILINX INC	211	200	1,390	152,011	半導体・半導体製造装置
PACCAR INC	295	280	1,790	195,714	資本財
DENTSPLY SIRONA INC	192	188	882	96,498	ヘルスケア機器・サービス
ALIGN TECHNOLOGY INC	60	60	1,744	190,715	ヘルスケア機器・サービス
GILEAD SCIENCES INC	1,105	1,044	6,909	755,304	医薬品・バイオテクノロジー・ライフサイエンス
CITRIX SYSTEMS INC	129	117	1,258	137,563	ソフトウェア・サービス
INTUITIVE SURGICAL INC	32	89	4,196	458,761	ヘルスケア機器・サービス
INTUIT INC	205	194	3,772	412,332	ソフトウェア・サービス
SVB FINANCIAL GROUP	—	42	1,354	148,012	銀行
NUANCE COMMUNICATIONS INC	234	—	—	—	ソフトウェア・サービス
PAYCHEX INC	273	258	1,635	178,811	ソフトウェア・サービス
ALTAFA INC	762	—	—	—	ソフトウェア・サービス
PATTERSON COS INC	73	—	—	—	ヘルスケア機器・サービス
SIGNATURE BANK	45	43	568	62,166	銀行
CHECK POINT SOFTWARE TECH	109	104	1,052	115,006	ソフトウェア・サービス
OLD DOMINION FREIGHT LINE	—	51	760	83,109	運輸
AUTODESK INC	167	157	2,150	235,054	ソフトウェア・サービス
LIBERTY GLOBAL PLC-A	208	149	442	48,407	メディア
SALESFORCE.COM INC	541	548	7,169	783,740	ソフトウェア・サービス

銘柄	期首(前期末)		当 期 末		業 種 等
	株 数	株 数	評 価 額		
			外貨建金額	邦貨換算金額	
(アメリカ)	百株	百株	千アメリカドル	千円	
NORDSTROM INC	110	94	459	50,206	小売
ALPHABET INC-CL A	248	238	26,335	2,878,730	ソフトウェア・サービス
EAST WEST BANCORP INC	—	116	808	88,409	銀行
UNITED THERAPEUTICS CORP	35	32	333	36,477	医薬品・バイオテクノロジー・ライフサイエンス
GARMIN LTD	100	94	558	61,005	耐久消費財・アパレル
TRIMBLE INC	205	206	714	78,063	テクノロジー・ハードウェアおよび機器
QUALCOMM INC	1,239	1,179	6,514	712,098	半導体・半導体製造装置
HOLOGIC INC	208	226	866	94,768	ヘルスケア機器・サービス
SYNOPSYS INC	125	120	1,099	120,208	ソフトウェア・サービス
MAXIM INTEGRATED PRODUCTS	235	225	1,298	141,980	半導体・半導体製造装置
AMAZON.COM INC	338	327	52,536	5,742,817	小売
T ROWE PRICE GROUP INC	204	193	2,287	250,052	各種金融
QUEST DIAGNOSTICS INC	115	109	1,118	122,261	ヘルスケア機器・サービス
KLA-TENCOR CORP	131	125	1,393	152,297	半導体・半導体製造装置
STEEL DYNAMICS INC	—	191	925	101,212	素材
E*TRADE FINANCIAL CORP	225	214	1,378	150,672	各種金融
CERNER CORP	257	238	1,452	158,792	ヘルスケア機器・サービス
BROADCOM LTD	337	—	—	—	半導体・半導体製造装置
ALKERMES PLC	124	123	579	63,297	医薬品・バイオテクノロジー・ライフサイエンス
VERISIGN INC	77	67	853	93,341	ソフトウェア・サービス
LEVEL 3 COMMUNICATIONS INC	257	—	—	—	電気通信サービス
WASTE CONNECTIONS INC	147	211	1,598	174,779	商業・専門サービス
EBAY INC	893	795	3,041	332,489	ソフトウェア・サービス
IAC/INTERACTIVECORP	—	58	864	94,482	ソフトウェア・サービス
NVIDIA CORP	452	484	12,343	1,349,232	半導体・半導体製造装置
DOLLAR TREE INC	198	189	1,780	194,609	小売
BOOKING HOLDINGS INC	41	39	8,084	883,760	小売
BERKSHIRE HATHAWAY INC-CL B	1,026	1,015	20,245	2,213,034	各種金融
BB&T CORP	681	630	3,472	379,545	銀行
BANK OF NEW YORK MELLON CORP	888	818	4,679	511,534	各種金融
BORGWARNER INC	174	173	878	95,983	自動車・自動車部品
H&R BLOCK INC	177	151	422	46,227	消費者サービス
JM SMUCKER CO/THE	97	91	1,031	112,719	食品・飲料・タバコ
TIME WARNER INC	647	621	5,831	637,442	メディア
AMERISOURCEBERGEN CORP	137	130	1,135	124,104	ヘルスケア機器・サービス
ASSURANT INC	47	39	348	38,088	保険
AETNA INC	294	260	4,553	497,778	ヘルスケア機器・サービス
AMEREN CORPORATION	205	196	1,120	122,439	公益事業
AMERICAN ELECTRIC POWER	415	395	2,658	290,589	公益事業
AON PLC	221	200	2,884	315,308	保険
ARCHER-DANIELS-MIDLAND CO	483	446	1,965	214,859	食品・飲料・タバコ
AXIS CAPITAL HOLDINGS LTD	76	60	347	38,013	保険
HESS CORP	237	228	1,433	156,657	エネルギー
JUNIPER NETWORKS INC	283	306	811	88,720	テクノロジー・ハードウェアおよび機器
TD AMERITRADE HOLDING CORP	217	226	1,393	152,345	各種金融
RED HAT INC	151	141	2,442	266,935	ソフトウェア・サービス
F5 NETWORKS INC	55	51	882	96,466	テクノロジー・ハードウェアおよび機器
DISH NETWORK CORP-A	188	178	559	61,104	メディア
AKAMAI TECHNOLOGIES INC	148	130	999	109,216	ソフトウェア・サービス
NETAPP INC	230	213	1,544	168,866	テクノロジー・ハードウェアおよび機器
INCYTE CORP	142	146	972	106,274	医薬品・バイオテクノロジー・ライフサイエンス
MARVELL TECHNOLOGY GROUP LTD	369	321	675	73,841	半導体・半導体製造装置

銘柄	期首(前期末)		当 期 末		業 種 等
	株 数	株 数	評 価 額		
			外貨建金額	邦貨換算金額	
(アメリカ)	百株	百株	千アメリカドル	千円	
BIOGEN INC	182	169	4,773	521,824	医薬品・バイオテクノロジー・ライフサイエンス
ILLUMINA INC	123	116	3,119	340,993	医薬品・バイオテクノロジー・ライフサイエンス
ADOBE SYSTEMS INC	417	394	9,538	1,042,684	ソフトウェア・サービス
VERTEX PHARMACEUTICALS INC	208	202	3,153	344,698	医薬品・バイオテクノロジー・ライフサイエンス
TEVA PHARMACEUTICAL-SP ADR	768	730	1,410	154,228	医薬品・バイオテクノロジー・ライフサイエンス
BED BATH & BEYOND INC	127	—	—	—	小売
CELGENE CORP	650	629	5,321	581,669	医薬品・バイオテクノロジー・ライフサイエンス
COGNIZANT TECH SOLUTIONS-A	509	471	3,610	394,623	ソフトウェア・サービス
EXPRESS SCRIPTS HOLDING CO	517	452	3,294	360,096	ヘルスケア機器・サービス
EXPEDITORS INTL WASH INC	154	144	1,046	114,421	運輸
FASTENAL CO	239	229	1,189	129,994	資本財
FISERV INC	183	333	2,427	265,363	ソフトウェア・サービス
FLEX LTD	442	440	651	71,197	テクノロジー・ハードウェアおよび機器
SIRIUS XM HOLDINGS INC	1,401	1,319	896	97,953	メディア
APPLE INC	4,475	4,108	77,484	8,469,826	テクノロジー・ハードウェアおよび機器
CINCINNATI FINANCIAL CORP	128	128	920	100,572	保険
HUNTINGTON BANCSHARES INC	915	863	1,305	142,734	銀行
ZIONS BANCORPORATION	—	162	938	102,579	銀行
COSTAR GROUP INC	27	29	1,139	124,562	商業・専門サービス
ALEXION PHARMACEUTICALS INC	188	178	2,136	233,544	医薬品・バイオテクノロジー・ライフサイエンス
C.H. ROBINSON WORLDWIDE INC	121	108	936	102,367	運輸
CENTURYLINK INC	454	769	1,508	164,923	電気通信サービス
FLIR SYSTEMS INC	118	105	583	63,733	テクノロジー・ハードウェアおよび機器
MYLAN NV	383	364	1,400	153,068	医薬品・バイオテクノロジー・ライフサイエンス
ONEOK INC	174	307	2,024	221,261	エネルギー
REYNOLDS AMERICAN INC	717	—	—	—	食品・飲料・タバコ
SEAGATE TECHNOLOGY	244	231	1,314	143,698	テクノロジー・ハードウェアおよび機器
BUNGE LTD	114	116	827	90,507	食品・飲料・タバコ
ADVANCE AUTO PARTS INC	60	60	726	79,398	小売
NATIONAL OILWELL VARCO INC	313	304	1,235	135,094	エネルギー
CONSTELLATION BRANDS INC-A	149	137	3,034	331,730	食品・飲料・タバコ
NVR INC	—	2	882	96,465	耐久消費財・アパレル
NEWFIELD EXPLORATION CO	170	144	402	44,007	エネルギー
COOPER COS INC/THE	40	39	933	102,018	ヘルスケア機器・サービス
EQT CORP	147	204	1,038	113,552	エネルギー
AMPHENOL CORP-CL A	261	245	2,157	235,791	テクノロジー・ハードウェアおよび機器
WR BERKLEY CORP	83	75	581	63,531	保険
AGCO CORP	51	44	289	31,597	資本財
DISCOVERY INC - A	123	112	271	29,674	メディア
MONSTER BEVERAGE CORP	336	315	1,554	169,951	食品・飲料・タバコ
EXPEDIA GROUP INC	103	100	1,146	125,287	小売
CF INDUSTRIES HOLDINGS INC	200	192	759	82,995	素材
LIBERTY GLOBAL PLC- C	508	456	1,321	144,440	メディア
AMERIPRISE FINANCIAL INC	133	118	1,618	176,875	各種金融
ANDEAVOR	96	118	1,662	181,782	エネルギー
FNF GROUP	209	214	820	89,639	保険
INTERCONTINENTAL EXCHANGE IN	500	467	3,338	364,903	各種金融
NASDAQ INC	96	94	856	93,624	各種金融
UNDER ARMOUR INC-CLASS A	145	109	205	22,446	耐久消費財・アパレル
LIVE NATION ENTERTAINMENT IN	—	115	491	53,780	メディア
VIACOM INC-CLASS B	288	288	872	95,334	メディア
AUTOLIV INC	72	70	1,005	109,917	自動車・自動車部品

銘柄	期首(前期末)		当 期 末		業 種 等
	株 数	株 数	評 価 額		
			外貨建金額	邦貨換算金額	
(アメリカ)	百株	百株	千アメリカドル	千円	
CBRE GROUP INC - A	251	244	1,147	125,468	不動産
CHIPOTLE MEXICAN GRILL INC	24	20	862	94,285	消費者サービス
BROWN-FORMAN CORP-CLASS B	173	204	1,162	127,110	食品・飲料・タバコ
QURATE RETAIL INC QVC GROUP	341	354	780	85,342	小売
ARROW ELECTRONICS INC	76	67	517	56,528	テクノロジー・ハードウェアおよび機器
CUMMINS INC	134	125	1,840	201,159	資本財
JACOBS ENGINEERING GROUP INC	101	108	689	75,391	資本財
LEUCADIA NATIONAL CORP	266	253	621	67,967	各種金融
MARTIN MARIETTA MATERIALS	50	50	1,088	119,002	素材
RANGE RESOURCES CORP	161	228	325	35,628	エネルギー
SOUTHWESTERN ENERGY CO	432	—	—	—	エネルギー
CIMAREX ENERGY CO	78	78	777	85,018	エネルギー
RALPH LAUREN CORP	48	41	454	49,724	耐久消費財・アパレル
ALLIANT ENERGY CORP	191	184	766	83,822	公益事業
WYNDHAM WORLDWIDE CORP	89	77	870	95,148	消費者サービス
HANESBRANDS INC	322	274	459	50,208	耐久消費財・アパレル
MASTERCARD INC - A	807	751	14,528	1,588,132	ソフトウェア・サービス
WESTERN UNION CO	400	380	756	82,690	ソフトウェア・サービス
LEIDOS HOLDINGS INC	—	118	752	82,245	ソフトウェア・サービス
AERCAP HOLDINGS NV	133	113	627	68,585	資本財
SPIRIT AEROSYSTEMS HOLD-CL A	—	93	783	85,676	資本財
AVNET INC	104	90	369	40,374	テクノロジー・ハードウェアおよび機器
IPG PHOTONICS CORP	—	31	785	85,900	テクノロジー・ハードウェアおよび機器
MOSAIC CO/THE	284	267	710	77,668	素材
MELCO RESORTS & ENTERT-ADR	150	190	596	65,255	消費者サービス
TRANSDIGM GROUP INC	44	41	1,389	151,879	資本財
BROADRIDGE FINANCIAL SOLUTIO	98	94	1,109	121,228	ソフトウェア・サービス
WILLIS TOWERS WATSON PLC	109	100	1,560	170,548	保険
PEOPLE'S UNITED FINANCIAL	291	261	488	53,357	銀行
TE CONNECTIVITY LTD	299	281	2,665	291,350	テクノロジー・ハードウェアおよび機器
DISCOVER FINANCIAL SERVICES	332	290	2,188	239,259	各種金融
LULULEMON ATHLETICA INC	92	82	808	88,325	耐久消費財・アパレル
WABCO HOLDINGS INC	44	39	514	56,277	資本財
MERCADOLIBRE INC	33	33	1,039	113,595	ソフトウェア・サービス
VMWARE INC-CLASS A	57	57	823	90,014	ソフトウェア・サービス
LOEWS CORP	242	229	1,185	129,633	保険
SEATTLE GENETICS INC	85	91	522	57,148	医薬品・バイオテクノロジー・ライフサイエンス
ULTA BEAUTY INC	49	46	1,158	126,580	小売
LKQ CORP	253	256	778	85,054	小売
HORMEL FOODS CORP	238	237	861	94,202	食品・飲料・タバコ
MACQUARIE INFRASTRUCTURE COR	66	71	269	29,423	運輸
EASTMAN CHEMICAL CO	121	115	1,229	134,399	素材
HARRIS CORP	105	95	1,493	163,288	資本財
HUMANA INC	125	114	3,252	355,483	ヘルスケア機器・サービス
MURPHY OIL CORP	130	—	—	—	エネルギー
INVESCO LTD	339	331	934	102,130	各種金融
BIOMARIN PHARMACEUTICAL INC	144	140	1,239	135,519	医薬品・バイオテクノロジー・ライフサイエンス
SEI INVESTMENTS COMPANY	115	112	724	79,177	各種金融
TOTAL SYSTEM SERVICES INC	140	132	1,169	127,817	ソフトウェア・サービス
CONCHO RESOURCES INC	122	118	1,814	198,330	エネルギー
MSCI INC	75	72	1,163	127,128	各種金融
CONTINENTAL RESOURCES INC/OK	82	69	471	51,511	エネルギー

銘柄	期首(前期末)		当 期 末		業 種 等
	株 数	株 数	評 価 額		
			外貨建金額	邦貨換算金額	
(アメリカ)	百株	百株	千アメリカドル	千円	
MOLSON COORS BREWING CO -B	158	153	934	102,108	食品・飲料・タバコ
PHILIP MORRIS INTERNATIONAL	1,302	1,242	10,090	1,102,954	食品・飲料・タバコ
VISA INC-CLASS A SHARES	1,566	1,450	19,123	2,090,435	ソフトウェア・サービス
DR PEPPER SNAPPLE GROUP INC	154	144	1,724	188,558	食品・飲料・タバコ
CORE LABORATORIES N.V.	37	—	—	—	エネルギー
CABOT OIL & GAS CORP	383	379	860	94,027	エネルギー
FLOWSERVE CORP	111	97	424	46,378	資本財
HELMERICH & PAYNE	92	85	589	64,460	エネルギー
T-MOBILE US INC	243	233	1,314	143,725	電気通信サービス
SCRIPPS NETWORKS INTER-CL A	69	—	—	—	メディア
DISCOVERY INC-C	185	262	599	65,554	メディア
RESMED INC	115	113	1,157	126,546	ヘルスケア機器・サービス
GARTNER INC	76	73	998	109,100	ソフトウェア・サービス
AMETEK INC	193	184	1,381	151,062	資本財
ARCH CAPITAL GROUP LTD	101	105	837	91,592	保険
CHURCH & DWIGHT CO INC	214	201	956	104,530	家庭用品・パーソナル用品
HUNT (JB) TRANSPRT SVCS INC	77	72	899	98,288	運輸
PERRIGO CO PLC	118	104	813	88,948	医薬品・バイオテクノロジー・ライフサイエンス
FMC CORP	110	107	956	104,562	素材
WABTEC CORP	73	66	620	67,798	資本財
EVERSOURCE ENERGY	270	256	1,487	162,586	公益事業
INGREDION INC	59	59	668	73,127	食品・飲料・タバコ
ALLERGAN PLC	314	265	4,086	446,717	医薬品・バイオテクノロジー・ライフサイエンス
CROWN HOLDINGS INC	114	105	469	51,330	素材
CALPINE CORP	272	—	—	—	公益事業
EATON VANCE CORP	96	86	494	54,008	各種金融
DELTA AIR LINES INC	156	150	795	86,951	運輸
MEAD JOHNSON NUTRITION CO	155	—	—	—	食品・飲料・タバコ
AMERICAN WATER WORKS CO INC	150	144	1,206	131,913	公益事業
VERISK ANALYTICS INC	131	125	1,327	145,100	商業・専門サービス
DOLLAR GENERAL CORP	237	218	2,046	223,675	小売
FORTINET INC	125	120	724	79,228	ソフトウェア・サービス
UNITED CONTINENTAL HOLDINGS	69	58	393	43,005	運輸
METTLER-TOLEDO INTERNATIONAL	22	20	1,154	126,198	医薬品・バイオテクノロジー・ライフサイエンス
CIT GROUP INC	167	113	607	66,380	銀行
FRONTIER COMMUNICATIONS CORP	1,035	—	—	—	電気通信サービス
GENERAL MOTORS CO	1,155	1,022	3,770	412,140	自動車・自動車部品
NXP SEMICONDUCTORS NV	247	270	2,681	293,156	半導体・半導体製造装置
LYONDELLBASELL INDU-CL A	291	268	3,019	330,082	素材
HUNTINGTON INGALLS INDUSTRIE	38	37	824	90,081	資本財
HCA HEALTHCARE INC	252	226	2,305	252,060	ヘルスケア機器・サービス
HOLLYFRONTIER CORP	134	135	913	99,837	エネルギー
MARATHON PETROLEUM CORP	444	391	3,025	330,670	エネルギー
ATMOS ENERGY CORP	91	85	754	82,478	公益事業
FORTUNE BRANDS HOME & SECURI	126	122	685	74,963	資本財
DEXCOM INC	73	—	—	—	ヘルスケア機器・サービス
MIDDLEBY CORP	49	44	481	52,637	資本財
XYLEM INC	147	143	1,056	115,507	資本財
TRIPADVISOR INC	96	82	404	44,238	小売
JAZZ PHARMACEUTICALS PLC	49	48	802	87,724	医薬品・バイオテクノロジー・ライフサイエンス
FIRST REPUBLIC BANK/CA	130	126	1,229	134,358	銀行
ALLEGHANY CORP	13	12	734	80,297	保険

銘柄	期首(前期末)		当 期 末		業 種 等
	株 数	株 数	評 価 額		
			外貨建金額	邦貨換算金額	
(アメリカ)	百株	百株	千アメリカドル	千円	
REGENERON PHARMACEUTICALS	65	63	1,939	211,979	医薬品・バイオテクノロジー・ライフサイエンス
PHILLIPS 66	394	348	4,099	448,163	エネルギー
FACEBOOK INC-A	1,964	1,908	35,686	3,900,868	ソフトウェア・サービス
CMS ENERGY CORP	237	229	1,042	113,927	公益事業
ALBEMARLE CORP	93	88	871	95,230	素材
PVH CORP	68	62	960	104,992	耐久消費財・アパレル
KINDER MORGAN INC	1,595	1,609	2,657	290,455	エネルギー
NIELSEN HOLDINGS PLC	298	291	878	96,011	商業・専門サービス
APTIV PLC	228	212	2,047	223,797	自動車・自動車部品
SENSATA TECHNOLOGIES HOLDING	145	140	733	80,231	資本財
SPLUNK INC	110	111	1,299	142,026	ソフトウェア・サービス
OGE ENERGY CORP	165	154	530	57,943	公益事業
POLARIS INDUSTRIES INC	49	46	493	53,959	耐久消費財・アパレル
ABBVIE INC	1,363	1,277	13,305	1,454,407	医薬品・バイオテクノロジー・ライフサイエンス
TESLA INC	108	107	3,239	354,066	自動車・自動車部品
CHENIERE ENERGY INC	166	164	1,023	111,893	エネルギー
RAYMOND JAMES FINANCIAL INC	105	105	991	108,433	各種金融
ZOETIS INC	396	390	3,295	360,193	医薬品・バイオテクノロジー・ライフサイエンス
MALLINCKRODT PLC	92	—	—	—	医薬品・バイオテクノロジー・ライフサイエンス
NEWS CORP - CLASS A	305	288	438	47,946	メディア
SPRINT CORP	681	722	373	40,777	電気通信サービス
SNAP-ON INC	47	47	702	76,800	資本財
MICHAEL KORS HOLDINGS LTD	139	125	791	86,542	耐久消費財・アパレル
TWITTER INC	474	505	1,656	181,017	ソフトウェア・サービス
JACK HENRY & ASSOCIATES INC	—	64	797	87,229	ソフトウェア・サービス
WORLDPAY INC-CLASS A	133	237	1,916	209,511	ソフトウェア・サービス
WORKDAY INC-CLASS A	101	109	1,487	162,606	ソフトウェア・サービス
SERVICENOW INC	140	138	2,471	270,153	ソフトウェア・サービス
UNIVERSAL HEALTH SERVICES-B	74	71	850	92,920	ヘルスケア機器・サービス
FLEETCOR TECHNOLOGIES INC	78	71	1,450	158,595	ソフトウェア・サービス
ALLEGION PLC	—	74	574	62,790	資本財
ALPHABET INC-CL C	260	251	27,647	3,022,158	ソフトウェア・サービス
NAVIENT CORP	257	—	—	—	各種金融
UNITED RENTALS INC	69	67	1,128	123,357	資本財
AMERICAN AIRLINES GROUP INC	112	97	416	45,485	運輸
VOYA FINANCIAL INC	166	148	784	85,735	各種金融
ANTERO RESOURCES CORP	136	154	284	31,099	エネルギー
IQVIA HOLDINGS INC	125	108	1,118	122,295	医薬品・バイオテクノロジー・ライフサイエンス
ALLY FINANCIAL INC	347	355	948	103,653	各種金融
HILTON WORLDWIDE HOLDINGS IN	164	228	1,904	208,202	消費者サービス
CDK GLOBAL INC	105	94	606	66,300	ソフトウェア・サービス
DIAMONDBACK ENERGY INC	73	71	891	97,436	エネルギー
LIBERTY BROADBAND-C	88	87	628	68,722	メディア
TAKE-TWO INTERACTIVE SOFTWARE	—	91	1,065	116,441	ソフトウェア・サービス
OWENS CORNING	—	85	569	62,272	資本財
NORWEGIAN CRUISE LINE HOLDIN	130	174	897	98,107	消費者サービス
PALO ALTO NETWORKS INC	76	73	1,485	162,386	テクノロジー・ハードウェアおよび機器
SIGNET JEWELERS LTD	51	—	—	—	小売
SYNCHRONY FINANCIAL	694	625	2,133	233,176	各種金融
QORVO INC	109	102	833	91,132	半導体・半導体製造装置
ARTHUR J GALLAGHER & CO	151	146	1,006	110,027	保険
ACUIITY BRANDS INC	37	32	369	40,420	資本財

銘柄	期首(前期末)		当 期 末		業 種 等
	株 数	株 数	評 価 額		
			外貨建金額	邦貨換算金額	
(アメリカ)	百株	百株	千アメリカドル	千円	
JONES LANG LASALLE INC	36	36	615	67,238	不動産
ARAMARK	190	202	770	84,192	消費者サービス
CITIZENS FINANCIAL GROUP	430	392	1,665	182,015	銀行
LEAR CORP	57	52	1,022	111,809	自動車・自動車部品
ALNYLAM PHARMACEUTICALS INC	—	70	714	78,073	医薬品・バイオテクノロジー・ライフサイエンス
AXALTA COATING SYSTEMS LTD	186	165	521	56,991	素材
RITE AID CORP	910	—	—	—	食品・生活必需品小売り
TARGA RESOURCES CORP	155	176	848	92,770	エネルギー
CHEMOURS CO/THE	—	140	712	77,907	素材
LIBERTY LATIN AMERIC-CL C	95	—	—	—	メディア
WESTROCK CO	208	203	1,242	135,865	素材
KRAFT HEINZ CO/THE	510	486	2,881	314,963	食品・飲料・タバコ
PAYPAL HOLDINGS INC	911	913	7,233	790,745	ソフトウェア・サービス
ZILLOU GROUP INC - C	93	79	434	47,489	ソフトウェア・サービス
HEWLETT PACKARD ENTERPRISE	1,401	1,276	2,256	246,605	テクノロジー・ハードウェアおよび機器
MOBILEYE NV	147	—	—	—	自動車・自動車部品
AMERCO	6	6	214	23,417	運輸
CDW CORP/DE	119	124	978	106,978	テクノロジー・ハードウェアおよび機器
MEDNAX INC	79	—	—	—	ヘルスケア機器・サービス
SABRE CORP	181	189	441	48,246	ソフトウェア・サービス
FIRST DATA CORP- CLASS A	277	382	742	81,151	ソフトウェア・サービス
ARISTA NETWORKS INC	—	38	1,002	109,580	テクノロジー・ハードウェアおよび機器
COGNEX CORP	—	132	638	69,840	テクノロジー・ハードウェアおよび機器
TRANSUNION	—	146	1,019	111,486	商業・専門サービス
WR GRACE & CO	60	60	437	47,820	素材
UNDER ARMOUR INC-CLASS C	162	170	287	31,480	耐久消費財・アパレル
LIBERTY MEDIA COR-SIRIUSXM C	169	150	663	72,525	メディア
LIBERTY MEDIA COR-SIRIUSXM A	79	69	306	33,535	メディア
LIBERTY MEDIA CORP-LIBERTY-C	—	168	517	56,538	メディア
VAIL RESORTS INC	—	32	774	84,639	消費者サービス
DOMINO'S PIZZA INC	41	35	884	96,731	消費者サービス
CHARTER COMMUNICATIONS INC-A	181	149	4,065	444,450	メディア
IDEXX LABORATORIES INC	76	69	1,475	161,256	ヘルスケア機器・サービス
SMITH (A.O.) CORP	121	119	767	83,894	資本財
UGI CORP	146	136	683	74,668	公益事業
WESTAR ENERGY INC	119	113	608	66,553	公益事業
COCA-COLA EUROPEAN PARTNERS	—	165	641	70,080	食品・飲料・タバコ
FORTIVE CORP	263	250	1,891	206,782	資本財
IHS MARKIT LTD	299	318	1,664	182,000	商業・専門サービス
XL GROUP LTD	222	204	1,125	123,060	保険
SS&C TECHNOLOGIES HOLDINGS	—	161	795	86,966	ソフトウェア・サービス
DELL TECHNOLOGIES INC-CL V	187	162	1,204	131,664	ソフトウェア・サービス
ASHLAND GLOBAL HOLDINGS INC	53	—	—	—	素材
COTY INC-CL A	397	407	582	63,636	家庭用品・パーソナル用品
ARCONIC INC	364	369	673	73,640	資本財
PARSLEY ENERGY INC-CLASS A	186	170	538	58,826	エネルギー
REINSURANCE GROUP OF AMERICA	53	53	804	87,890	保険
SPECTRUM BRANDS HOLDINGS INC	23	16	120	13,133	家庭用品・パーソナル用品
TELEFLEX INC	36	36	971	106,146	ヘルスケア機器・サービス
ZAYO GROUP HOLDINGS INC	135	141	481	52,589	電気通信サービス
ENVISION HEALTHCARE CORP	100	101	427	46,759	ヘルスケア機器・サービス
TECHNIPFMC PLC	368	354	1,135	124,130	エネルギー

銘柄	株数	当 期 末			業 種 等	
		株 数	評 価 額			
			外貨建金額	邦貨換算金額		
(アメリカ)	百株	百株	千アメリカドル	千円		
VEEVA SYSTEMS INC-CLASS A	—	87	677	74,105	ヘルスケア機器・サービス	
CBOE GLOBAL MARKETS INC	—	83	896	97,965	各種金融	
DXC TECHNOLOGY CO	238	228	2,385	260,725	ソフトウェア・サービス	
ATHENE HOLDING LTD-CLASS A	—	119	554	60,652	保険	
AMERICAN FINANCIAL GROUP INC	—	58	657	71,869	保険	
COMMSCOPE HOLDING CO INC	—	165	493	53,973	テクノロジー・ハードウェアおよび機器	
HD SUPPLY HOLDINGS INC	—	133	533	58,266	資本財	
ROLLINS INC	—	71	359	39,259	商業・専門サービス	
TESARO INC	—	33	169	18,516	医薬品・バイオテクノロジー・ライフサイエンス	
BAKER HUGHES A GE CO	—	325	1,163	127,196	エネルギー	
BRIGHTHOUSE FINANCIAL INC	—	61	295	32,284	保険	
DOWDUPONT INC	—	1,872	12,530	1,369,716	素材	
KNIGHT-SWIFT TRANSPORTATION	—	101	405	44,353	運輸	
SQUARE INC - A	—	215	1,177	128,750	ソフトウェア・サービス	
VISTRA ENERGY CORP	—	271	622	68,045	公益事業	
BROADCOM INC	—	326	7,944	868,430	半導体・半導体製造装置	
APERGY CORP	—	57	218	23,844	エネルギー	
HONGKONG LAND HOLDINGS LTD	970	929	669	73,216	不動産	
JARDINE STRATEGIC HLDGS LTD	190	174	642	70,221	資本財	
JARDINE MATHESON HLDGS LTD	210	177	1,077	117,828	資本財	
小 計	株 数 ・ 金 額	261,696	244,756	1,909,323	208,708,204	
	銘柄 数 < 比 率 >	596	601	—	< 61.9% >	
(カナダ)				千カナダドル		
ROYAL BANK OF CANADA	1,246	1,166	11,704	1,001,303	銀行	
IMPERIAL OIL LTD	250	231	956	81,854	エネルギー	
THOMSON REUTERS CORP	273	232	1,116	95,546	各種金融	
TRANSCANADA CORP	730	699	3,911	334,637	エネルギー	
ROGERS COMMUNICATIONS INC-B	308	291	1,789	153,104	電気通信サービス	
SUN LIFE FINANCIAL INC	518	490	2,667	228,209	保険	
TECK RESOURCES LTD-CLS B	466	457	1,625	139,026	素材	
BARRICK GOLD CORP	985	944	1,626	139,148	素材	
BCE INC	132	115	618	52,910	電気通信サービス	
AGRIUM INC	108	—	—	—	素材	
BOMBARDIER INC-B	1,707	1,756	726	62,193	資本財	
BANK OF MONTREAL	542	518	5,219	446,561	銀行	
BROOKFIELD ASSET MANAGE-CL A	752	673	3,490	298,584	各種金融	
BANK OF NOVA SCOTIA	1,013	959	7,673	656,503	銀行	
VALEANT PHARMACEUTICALS INTE	283	243	647	55,380	医薬品・バイオテクノロジー・ライフサイエンス	
CAE INC	215	192	468	40,045	資本財	
CAMECO CORP	348	350	515	44,105	エネルギー	
CI FINANCIAL CORP	207	239	608	52,097	各種金融	
CAN IMPERIAL BK OF COMMERCE	333	348	4,005	342,668	銀行	
CANADIAN NATURAL RESOURCES	929	973	4,479	383,237	エネルギー	
CANADIAN NATL RAILWAY CO	645	598	6,074	519,672	運輸	
CANADIAN TIRE CORP-CLASS A	56	52	844	72,276	小売	
ENBRIDGE INC	1,371	1,324	5,711	488,639	エネルギー	
FAIRFAX FINANCIAL HLDGS LTD	19	22	1,566	134,045	保険	
CGI GROUP INC - CLASS A	183	204	1,573	134,591	ソフトウェア・サービス	
HUSKY ENERGY INC	281	257	470	40,290	エネルギー	
IGM FINANCIAL INC	86	78	304	26,024	各種金融	
LOBLAW COMPANIES LTD	184	174	1,145	97,962	食品・生活必需品小売り	
MANULIFE FINANCIAL CORP	1,661	1,583	3,929	336,126	保険	

銘柄	期首(前期末)		当 期 末		業 種 等
	株 数	株 数	評 価 額		
			外貨建金額	邦貨換算金額	
(カナダ)	百株	百株	千カナダドル	千円	
MAGNA INTERNATIONAL INC	322	275	2,221	190,068	自動車・自動車部品
NATIONAL BANK OF CANADA	284	273	1,729	147,954	銀行
ONEX CORPORATION	68	63	574	49,126	各種金融
POTASH CORP OF SASKATCHEWAN	700	—	—	—	素材
POWER CORP OF CANADA	314	278	828	70,896	保険
POWER FINANCIAL CORP	204	192	617	52,841	保険
SHAW COMMUNICATIONS INC-B	357	329	861	73,686	メディア
SUNCOR ENERGY INC	1,402	1,325	6,746	577,197	エネルギー
WESTON (GEORGE) LTD	41	36	375	32,103	食品・生活必需品小売り
CANADIAN PACIFIC RAILWAY LTD	117	116	2,766	236,642	運輸
ENCANA CORP	803	788	1,331	113,928	エネルギー
AGNICO EAGLE MINES LTD	185	189	1,079	92,389	素材
FINNING INTERNATIONAL INC	133	150	499	42,706	資本財
GOLDCORP INC	729	704	1,242	106,301	素材
KINROSS GOLD CORP	995	901	429	36,767	素材
SNC-LAVALIN GROUP INC	126	134	751	64,299	資本財
GREAT-WEST LIFECO INC	246	238	794	67,985	保険
METHANEX CORP	71	65	577	49,390	素材
TURQUOISE HILL RESOURCES LTD	869	670	251	21,494	素材
JEAN COUTU GROUP INC-CLASS A	71	73	178	15,288	食品・生活必需品小売り
GILDAN ACTIVEWEAR INC	179	170	624	53,447	耐久消費財・アパレル
SAPUTO INC	208	160	684	58,543	食品・飲料・タバコ
BLACKBERRY LTD	404	389	576	49,352	ソフトウェア・サービス
TELUS CORP	116	116	530	45,351	電気通信サービス
FIRST QUANTUM MINERALS LTD	586	566	1,178	100,861	素材
YAMANA GOLD INC	824	—	—	—	素材
FORTIS INC	344	342	1,443	123,498	公益事業
ALIMENTATION COUCHE-TARD -B	354	345	1,849	158,199	食品・生活必需品小売り
ELDORADO GOLD CORP	624	—	—	—	素材
LUNDIN MINING CORP	—	484	413	35,402	素材
TORONTO-DOMINION BANK	1,559	1,478	11,036	944,149	銀行
FRANCO-NEVADA CORP	148	151	1,416	121,222	素材
WHEATON PRECIOUS METALS CORP	375	351	981	83,988	素材
EMPIRE CO LTD 'A'	144	116	285	24,432	食品・生活必需品小売り
INDUSTRIAL ALLIANCE INSURANC	82	76	395	33,854	保険
CANADIAN UTILITIES LTD-A	104	123	390	33,419	公益事業
METRO INC	199	174	712	60,912	食品・生活必需品小売り
OPEN TEXT CORP	215	215	957	81,886	ソフトウェア・サービス
INTACT FINANCIAL CORP	109	106	1,011	86,556	保険
CRESCENT POINT ENERGY CORP	459	483	505	43,262	エネルギー
CENOVUS ENERGY INC	874	814	1,138	97,423	エネルギー
ARC RESOURCES LTD	305	244	325	27,825	エネルギー
TOURMALINE OIL CORP	197	205	479	41,055	エネルギー
PEMBINA PIPELINE CORP	336	404	1,791	153,266	エネルギー
VERMILION ENERGY INC	94	101	445	38,104	エネルギー
DOLLARAMA INC	95	86	1,264	108,144	小売
KEYERA CORP	160	173	622	53,236	エネルギー
ALTAGAS LTD	148	155	394	33,787	エネルギー
PEYTO EXPLORATION & DEV CORP	142	—	—	—	エネルギー
ATCO LTD -CLASS I	63	76	292	25,044	公益事業
FIRST CAPITAL REALTY INC	115	138	285	24,450	不動産
INTER PIPELINE LTD	296	300	709	60,723	エネルギー

銘柄	株数	当 期 末			業 種 等	
		株 数	評 価 額			
			外貨建金額	邦貨換算金額		
(カナダ)	百株	百株	千カナダドル	千円		
PRAIRIESKY ROYALTY LTD	162	151	408	34,913	エネルギー	
SEVEN GENERATIONS ENERGY - A	211	228	370	31,696	エネルギー	
CONSTELLATION SOFTWARE INC	16	16	1,553	132,887	ソフトウェア・サービス	
RESTAURANT BRANDS INTERN	185	183	1,332	114,004	消費者サービス	
WEST FRASER TIMBER CO LTD	56	49	442	37,819	素材	
VERESEN INC	255	—	—	—	エネルギー	
CCL INDUSTRIES INC - CL B	24	106	665	56,976	素材	
ELEMENT FLEET MANAGEMENT COR	306	352	163	13,972	各種金融	
LINAMAR CORP	43	44	327	27,979	自動車・自動車部品	
HYDRO ONE LTD	168	225	443	37,977	公益事業	
EMERA INC	50	54	217	18,585	公益事業	
SHOPIFY INC - CLASS A	—	71	1,310	112,084	ソフトウェア・サービス	
NUTRIEN LTD	—	515	3,222	275,723	素材	
小 計	株 数 ・ 金 額 銘柄 数 < 比 率 >	35,203	32,504	142,534	12,193,842	
(ユーロ…ドイツ)		91	88	—	< 3.6% >	
COMMERZBANK AG	881	855	923	120,740	銀行	
DEUTSCHE BANK AG-REGISTERED	1,738	1,653	1,924	251,596	各種金融	
CECONOMY AG	152	—	—	—	小売	
SIEMENS AG-REG	641	611	7,066	923,695	資本財	
RWE AG	403	418	840	109,907	公益事業	
BASF SE	770	735	6,386	834,757	素材	
VOLKSWAGEN AG	26	27	464	60,758	自動車・自動車部品	
DAIMLER AG-REGISTERED SHARES	808	770	5,164	675,099	自動車・自動車部品	
HENKEL AG & CO KGAA VORZUG	149	140	1,462	191,162	家庭用品・パーソナル用品	
E.ON SE	1,861	1,767	1,651	215,813	公益事業	
BAYERISCHE MOTOREN WERKE AG	277	266	2,460	321,656	自動車・自動車部品	
BAYER AG-REG	694	661	6,755	882,977	医薬品・バイオテクノロジー・ライフサイエンス	
LINDE AG	155	—	—	—	素材	
ALLIANZ SE-REG	382	356	6,837	893,742	保険	
MAN SE	29	25	243	31,833	資本財	
CONTINENTAL AG	92	88	1,961	256,334	自動車・自動車部品	
INFINEON TECHNOLOGIES AG	953	910	2,180	285,076	半導体・半導体製造装置	
PORSCHE AUTOMOBIL HLDG-PRF	130	122	855	111,881	自動車・自動車部品	
DEUTSCHE LUFTHANSA-REG	210	194	489	63,952	運輸	
HUGO BOSS AG -ORD	53	46	346	45,233	耐久消費財・アパレル	
DEUTSCHE POST AG-REG	814	778	2,679	350,252	運輸	
SAP SE	824	786	7,660	1,001,243	ソフトウェア・サービス	
PROSIEBENSAT.1 MEDIA SE	193	185	539	70,517	メディア	
DEUTSCHE BOERSE AG	162	154	1,803	235,687	各種金融	
FRESENIUS MEDICAL CARE AG &	180	172	1,463	191,296	ヘルスケア機器・サービス	
FRAPORT AG FRANKFURT AIRPORT	33	29	247	32,303	運輸	
ADIDAS AG	158	150	2,858	373,697	耐久消費財・アパレル	
DEUTSCHE TELEKOM AG-REG	2,748	2,669	3,809	497,979	電気通信サービス	
MUENCHENER RUECKVER AG-REG	134	124	2,388	312,256	保険	
THYSSENKRUPP AG	302	352	817	106,877	素材	
BEIERSDORF AG	82	82	801	104,759	家庭用品・パーソナル用品	
HEIDELBERGCEMENT AG	123	119	954	124,718	素材	
MERCK KGAA	109	104	872	114,026	医薬品・バイオテクノロジー・ライフサイエンス	
VOLKSWAGEN AG-PREF	156	147	2,540	332,099	自動車・自動車部品	
LANXESS AG	74	71	491	64,284	素材	
FRESENIUS SE & CO KGAA	344	332	2,215	289,563	ヘルスケア機器・サービス	

銘柄	株数	当 期 末			業 種 等	
		株 数	評 価 額			
			外貨建金額	邦貨換算金額		
(ユーロ…ドイツ)	百株	百株	千ユーロ	千円		
HOCHTIEF AG	16	17	269	35,232	資本財	
DEUTSCHE WOHNEN SE	294	284	1,130	147,744	不動産	
GEA GROUP AG	156	145	479	62,718	資本財	
SYMRIS AG	100	101	721	94,341	素材	
K+S AG-REG	166	141	343	44,850	素材	
HENKEL AG & CO KGAA	86	86	838	109,551	家庭用品・パーソナル用品	
UNITED INTERNET AG-REG SHARE	105	99	564	73,803	ソフトウェア・サービス	
BAYERISCHE MOTOREN WERKE-PRF	46	40	331	43,383	自動車・自動車部品	
HANNOVER RUECK SE	50	48	552	72,223	保険	
BRENNTAG AG	127	130	650	85,076	資本財	
AXEL SPRINGER SE	37	33	224	29,357	メディア	
FUCHS PETROLUB SE -PREF	59	63	288	37,654	素材	
TELEFONICA DEUTSCHLAND HOLDI	647	679	281	36,738	電気通信サービス	
OSRAM LICHT AG	75	83	424	55,504	資本財	
VONOVIA SE	391	389	1,537	200,916	不動産	
EVONIK INDUSTRIES AG	130	122	384	50,301	素材	
ZALANDO SE	75	85	371	48,527	小売	
COVESTRO AG	74	154	1,200	156,968	素材	
SCHAEFFLER AG	146	161	218	28,510	自動車・自動車部品	
UNIPER SE	—	162	441	57,674	公益事業	
INNOGY SE	122	108	395	51,713	公益事業	
METRO AG	—	118	138	18,106	食品・生活必需品小売り	
KION GROUP AG	—	53	387	50,607	資本財	
LINDE AG - TENDER	—	148	2,885	377,225	素材	
I&I DRILLISCH AG	—	39	247	32,361	電気通信サービス	
MTU AERO ENGINES AG	—	39	606	79,312	資本財	
WIRECARD AG	—	94	1,146	149,900	ソフトウェア・サービス	
SIEMENS HEALTHINEERS AG	—	127	429	56,132	ヘルスケア機器・サービス	
小 計	株 数	19,768	19,677	97,653	12,764,225	
	銘柄 数 < 比 率 >	56	62	—	< 3.8% >	
(ユーロ…イタリア)						
ASSICURAZIONI GENERALI	984	1,000	1,650	215,749	保険	
INTESA SANPAOLO	10,651	10,692	3,363	439,672	銀行	
TELECOM ITALIA SPA	9,443	9,443	759	99,295	電気通信サービス	
ENI SPA	2,143	2,038	3,351	438,011	エネルギー	
UNICREDIT SPA	1,589	1,602	2,875	375,797	銀行	
ENEL SPA	6,437	6,530	3,311	432,808	公益事業	
SAIPEM SPA	5,277	—	—	—	エネルギー	
RECORDATI SPA	—	72	221	28,931	医薬品・バイオテクノロジー・ライフサイエンス	
ATLANTIA SPA	342	364	1,027	134,348	運輸	
INTESA SANPAOLO-RSP	800	843	278	36,349	銀行	
LUXOTTICA GROUP SPA	138	139	731	95,646	耐久消費財・アパレル	
MEDIOBANCA SPA	484	524	522	68,247	銀行	
SNAM SPA	2,037	1,864	721	94,335	エネルギー	
TELECOM ITALIA-RSP	5,183	4,414	310	40,624	電気通信サービス	
LEONARDO SPA	343	332	319	41,801	資本財	
TERNA SPA	1,253	1,155	563	73,667	公益事業	
UNIPOLSAI ASSICURAZIONI SPA	975	880	192	25,104	保険	
PRYSMIAN SPA	158	158	423	55,306	資本財	
DAVIDE CAMPARI-MILANO SPA	—	426	266	34,791	食品・飲料・タバコ	

銘柄	株数	当 期		業 種 等		
		株 数	株 数		評 価 額	
					外貨建金額	邦貨換算金額
(ユーロ…イタリア)	百株	百株	千ユーロ	千円		
POSTE ITALIANE SPA	442	373	304	39,778	保険	
小 計	株 数 ・ 金 額	48,688	42,860	21,193	2,770,266	
銘 柄 数 < 比 率 >		18	19	—	< 0.8% >	
(ユーロ…フランス)						
MICHELIN (CGDE)	153	137	1,632	213,322	自動車・自動車部品	
LVMH MOET HENNESSY LOUIS VUI	234	223	6,555	856,907	耐久消費財・アパレル	
PEUGEOT SA	400	471	947	123,802	自動車・自動車部品	
AXA SA	1,624	1,551	3,491	456,317	保険	
DANONE	495	482	3,126	408,625	食品・飲料・タバコ	
CARREFOUR SA	476	474	780	102,056	食品・生活必需品小売り	
VIVENDI	865	826	1,920	251,029	メディア	
INGENICO GROUP	44	43	322	42,157	テクノロジー・ハードウェアおよび機器	
SOCIETE GENERALE SA	643	613	2,620	342,470	銀行	
AIR LIQUIDE SA	326	343	3,709	484,890	素材	
TOTAL SA	1,909	1,922	10,255	1,340,450	エネルギー	
COMPAGNIE DE SAINT GOBAIN	420	399	1,805	235,991	資本財	
ZODIAC AEROSPACE	172	—	—	—	資本財	
VINCI SA	426	405	3,470	453,655	資本財	
SANOFI	973	909	5,795	757,520	医薬品・バイオテクノロジー・ライフサイエンス	
VEOLIA ENVIRONNEMENT	399	392	811	106,133	公益事業	
L'OREAL	210	201	4,032	527,132	家庭用品・パーソナル用品	
ACCOR SA	145	154	715	93,585	消費者サービス	
SCHNEIDER ELECTRIC SE	471	453	3,428	448,123	資本財	
BNP PARIBAS	942	898	5,639	737,148	銀行	
ESSILOR INTERNATIONAL	173	166	1,905	249,087	ヘルスケア機器・サービス	
CAPGEMINI SE	137	128	1,489	194,735	ソフトウェア・サービス	
CASINO GUICHARD PERRACHON	43	52	214	28,071	食品・生活必需品小売り	
VALEO SA	201	191	1,097	143,396	自動車・自動車部品	
HERMES INTERNATIONAL	21	25	1,489	194,729	耐久消費財・アパレル	
SODEXO SA	77	75	634	82,882	消費者サービス	
KERING	63	60	2,997	391,835	耐久消費財・アパレル	
DASSAULT SYSTEMES SA	108	104	1,155	151,100	ソフトウェア・サービス	
CHRISTIAN DIOR SE	45	—	—	—	耐久消費財・アパレル	
ATOS SE	74	76	848	110,858	ソフトウェア・サービス	
ORANGE	1,675	1,599	2,429	317,532	電気通信サービス	
CNP ASSURANCES	138	126	263	34,483	保険	
IMERYS SA	31	32	238	31,223	素材	
SAFRAN SA	262	266	2,653	346,776	資本財	
RENAULT SA	161	153	1,366	178,615	自動車・自動車部品	
PUBLICIS GROUPE	159	165	1,029	134,548	メディア	
LAGARDERE SCA	102	110	256	33,530	メディア	
JCDECAUX SA	64	67	198	25,976	メディア	
SOCIETE BIC SA	24	26	224	29,352	商業・専門サービス	
BOUYGUES SA	170	176	759	99,321	資本財	
THALES SA	89	84	938	122,661	資本財	
PERNOD RICARD SA	178	170	2,352	307,531	食品・飲料・タバコ	
CREDIT AGRICOLE SA	945	910	1,226	160,350	銀行	
ENGIE	1,332	1,467	2,148	280,885	公益事業	
ALSTOM	123	117	453	59,257	資本財	
ARKEMA	55	55	607	79,433	素材	
LEGRAND SA	224	213	1,416	185,145	資本財	
SCOR SE	138	132	439	57,503	保険	

銘柄	株数	当 期		末 期		業 種 等
		株 数	株 数	評 価 額		
				外貨建金額	邦貨換算金額	
(ユーロ…フランス)	百株	百株	千ユーロ	千円		
ADP	26	23	429	56,130		運輸
EDF	316	447	549	71,878		公益事業
NATIXIS	808	739	513	67,069		各種金融
WENDEL	23	20	261	34,177		各種金融
BUREAU VERITAS SA	228	209	455	59,474		商業・専門サービス
EURAZEO SA	34	32	227	29,685		各種金融
SUEZ	282	276	327	42,768		公益事業
EIFFAGE	47	60	608	79,579		資本財
ILIAD SA	22	19	326	42,655		電気通信サービス
EUTELSAT COMMUNICATIONS	152	158	283	37,111		メディア
BIOMERIEUX	—	29	201	26,310		ヘルスケア機器・サービス
GETLINK SE	403	368	435	56,941		運輸
EDENRED	180	177	505	66,092		商業・専門サービス
REMY COINTREAU	19	20	242	31,746		食品・飲料・タバコ
REXEL SA	258	221	289	37,877		資本財
BOLLORE	764	633	279	36,555		運輸
SFR GROUP SA	78	—	—	—		電気通信サービス
DASSAULT AVIATION SA	2	1	307	40,219		資本財
SEB SA	18	16	261	34,217		耐久消費財・アパレル
IPSEN	—	28	365	47,711		医薬品・バイオテクノロジー・ライフサイエンス
AMUNDI SA	—	46	330	43,251		各種金融
FAURECIA	—	62	440	57,547		自動車・自動車部品
TELEPERFORMANCE	—	44	598	78,198		商業・専門サービス
UBISOFT ENTERTAINMENT	—	59	514	67,256		ソフトウェア・サービス
小 計	株 数 ・ 金 額	21,831	21,359	100,654	13,156,606	
	銘柄 数 < 比 率 >	66	69	—	< 3.9% >	
(ユーロ…オランダ)						
QIAGEN N.V.	188	165	486	63,553		医薬品・バイオテクノロジー・ライフサイエンス
CNH INDUSTRIAL NV	852	824	866	113,264		資本財
FIAT CHRYSLER AUTOMOBILES NV	745	860	1,635	213,822		自動車・自動車部品
FERRARI NV	106	98	1,121	146,620		自動車・自動車部品
EXOR NV	88	86	563	73,647		各種金融
AIRBUS SE	486	464	4,622	604,211		資本財
STMICROELECTRONICS NV	530	510	1,030	134,739		半導体・半導体製造装置
GEMALTO	69	—	—	—		ソフトウェア・サービス
WOLTERS KLUWER	251	232	1,077	140,894		商業・専門サービス
KONINKLIJKE KPN NV	2,842	2,775	703	92,000		電気通信サービス
AKZO NOBEL	212	201	1,514	197,952		素材
HEINEKEN NV	193	206	1,809	236,483		食品・飲料・タバコ
KONINKLIJKE PHILIPS NV	797	751	2,640	345,118		ヘルスケア機器・サービス
RELX NV	839	772	1,385	181,041		商業・専門サービス
AEGON NV	1,450	1,435	835	109,206		保険
KONINKLIJKE AHOLD DELHAIZE N	1,074	1,023	2,008	262,470		食品・生活必需品小売り
RANDSTAD NV	101	97	522	68,338		商業・専門サービス
HEINEKEN HOLDING NV	85	94	797	104,295		食品・飲料・タバコ
KONINKLIJKE DSM NV	150	145	1,241	162,222		素材
ING GROEP NV	3,254	3,104	4,156	543,316		銀行
ASML HOLDING NV	313	310	5,196	679,207		半導体・半導体製造装置
UNILEVER NV-CVA	1,367	1,302	6,189	809,069		家庭用品・パーソナル用品
VOPAK	62	48	199	26,116		エネルギー
BOSKALIS WESTMINSTER	78	82	195	25,601		資本財
NN GROUP NV	263	244	954	124,775		保険

銘柄	株数	当 期 末			業 種 等
		株 数	評 価 額		
			外貨建金額	邦貨換算金額	
(ユーロ…オランダ)					
ALTICE NV - B	94	—	—	—	メディア
ALTICE NV - A	306	479	370	48,377	メディア
ABN AMRO GROUP NV-CVA	233	340	898	117,409	銀行
株 数 ・ 金 額	17,040	16,659	43,024	5,623,756	
小 計	銘 柄 数 < 比 率 >	28	26	—	< 1.7% >
(ユーロ…スペイン)					
SIEMENS GAMESA RENEWABLE ENE	—	216	299	39,138	資本財
BANCO POPULAR ESPANOL	2,911	—	—	—	銀行
ENDESA SA	264	243	474	62,018	公益事業
ACS ACTIVIDADES CONS Y SERV	195	195	715	93,568	資本財
IBERDROLA SA	4,655	4,657	3,033	396,464	公益事業
TELEFONICA SA	3,808	3,732	3,116	407,307	電気通信サービス
BANCO SANTANDER SA	12,241	12,896	7,116	930,198	銀行
BANKINTER SA	547	515	469	61,396	銀行
REPSOL SA	952	1,001	1,666	217,855	エネルギー
BANCO BILBAO VIZCAYA ARGENTA	5,614	5,322	3,647	476,809	銀行
GAS NATURAL SDG SA	288	277	604	79,051	公益事業
INDUSTRIA DE DISENO TEXTIL	914	871	2,330	304,656	小売
ABERTIS INFRAESTRUCTURAS SA	542	558	1,019	133,289	運輸
MAPPRE SA	927	969	283	37,028	保険
FERROVIAL SA	414	392	704	92,122	資本財
FERROVIAL SA-RTS	414	—	—	—	資本財
ZARDOYA OTIS SA	156	—	—	—	資本財
ENAGAS SA	185	172	425	55,643	エネルギー
RED ELECTRICA CORPORACION SA	371	363	627	81,991	公益事業
BANCO DE SABADELL SA	4,410	4,391	760	99,447	銀行
CAIXABANK S.A	3,009	2,858	1,229	160,715	銀行
GRIFOLS SA	254	241	603	78,910	医薬品・バイオテクノロジー・ライフサイエンス
AMADEUS IT GROUP SA	369	350	2,253	294,526	ソフトウェア・サービス
INTL CONSOLIDATED AIRLINE-DI	705	483	382	50,052	運輸
DISTRIBUIDORA INTERNACIONAL	543	—	—	—	食品・生活必需品小売り
BANKIA SA	3,727	911	341	44,634	銀行
AENA SME SA	56	54	962	125,749	運輸
株 数 ・ 金 額	48,483	41,679	33,069	4,322,576	
小 計	銘 柄 数 < 比 率 >	26	23	—	< 1.3% >
(ユーロ…ベルギー)					
AGEAS	158	155	692	90,470	保険
UCB SA	104	105	661	86,464	医薬品・バイオテクノロジー・ライフサイエンス
GROUPE BRUXELLES LAMBERT SA	67	67	624	81,656	各種金融
UMICORE	77	170	819	107,145	素材
COLRUYT SA	57	53	251	32,891	食品・生活必需品小売り
KBC GROUP NV	211	200	1,446	189,027	銀行
SOLVAY SA	61	57	671	87,805	素材
PROXIMUS	131	107	260	34,087	電気通信サービス
TELENET GROUP HOLDING NV	42	35	176	23,064	メディア
ANHEUSER-BUSCH INBEV SA/NV	640	609	4,864	635,832	食品・飲料・タバコ
株 数 ・ 金 額	1,554	1,562	10,469	1,368,444	
小 計	銘 柄 数 < 比 率 >	10	10	—	< 0.4% >
(ユーロ…オーストリア)					
ERSTE GROUP BANK AG	250	244	947	123,782	銀行
OMV AG	127	120	663	86,731	エネルギー
VOESTALPINE AG	97	89	417	54,577	素材

銘柄	株数	期首(前期末)		当 期 末		業 種 等
		株 数	株 数	評 価 額		
				外貨建金額	邦貨換算金額	
(ユーロ…オーストリア)	百株	百株	千ユーロ	千円		
ANDRITZ AG	62	51	226	29,574	資本財	
RAIFFEISEN BANK INTERNATIONA	105	111	317	41,461	銀行	
小 計	株 数 ・ 金 額	645	617	2,571	336,128	
	銘柄 数 < 比 率 >	5	5	—	< 0.1% >	
(ユーロ…ルクセンブルク)						
RTL GROUP	32	25	181	23,683	メディア	
TENARIS SA	402	380	620	81,128	エネルギー	
SES	310	317	421	55,152	メディア	
EUROFINS SCIENTIFIC	9	10	446	58,419	医薬品・バイオテクノロジー・ライフサイエンス	
ARCELORMITTAL	1,532	533	1,612	210,750	素材	
小 計	株 数 ・ 金 額	2,287	1,266	3,283	429,134	
	銘柄 数 < 比 率 >	5	5	—	< 0.1% >	
(ユーロ…フィンランド)						
NOKIA OYJ	4,900	4,662	2,492	325,828	テクノロジー・ハードウェアおよび機器	
STORA ENSO OYJ-R SHS	472	450	778	101,698	素材	
NOKIAN RENKAAT OYJ	92	84	271	35,540	自動車・自動車部品	
UPM-KYMMENE OYJ	445	426	1,322	172,824	素材	
FORTUM OYJ	385	367	737	96,452	公益事業	
KONE OYJ-B	281	269	1,126	147,217	資本財	
METSO OYJ	90	102	311	40,725	資本財	
SAMPO OYJ-A SHS	373	357	1,571	205,382	保険	
WARTSILA OYJ ABP	121	368	662	86,603	資本財	
ELISA OYJ	122	110	410	53,641	電気通信サービス	
NESTE OYJ	110	104	705	92,210	エネルギー	
ORION OYJ-CLASS B	88	69	174	22,832	医薬品・バイオテクノロジー・ライフサイエンス	
小 計	株 数 ・ 金 額	7,483	7,372	10,565	1,380,957	
	銘柄 数 < 比 率 >	12	12	—	< 0.4% >	
(ユーロ…アイルランド)						
KERRY GROUP PLC-A	135	128	1,145	149,719	食品・飲料・タバコ	
PADDY POWER BETFAIR PLC	70	68	553	72,407	消費者サービス	
BANK OF IRELAND GROUP PLC	—	761	570	74,635	銀行	
AIB GROUP PLC	—	667	334	43,688	銀行	
IRISH BANK RESOLUTION CO/OLD	472	472	—	—	銀行	
BANK OF IRELAND	24,069	—	—	—	銀行	
CRH PLC	711	676	2,078	271,646	素材	
小 計	株 数 ・ 金 額	25,459	2,775	4,682	612,097	
	銘柄 数 < 比 率 >	5	6	—	< 0.2% >	
(ユーロ…ポルトガル)						
EDP-ENERGIAS DE PORTUGAL SA	2,063	1,874	582	76,184	公益事業	
JERONIMO MARTINS	200	183	249	32,669	食品・生活必需品小売り	
GALP ENERGIA SGPS SA	432	412	705	92,193	エネルギー	
小 計	株 数 ・ 金 額	2,696	2,469	1,538	201,047	
	銘柄 数 < 比 率 >	3	3	—	< 0.1% >	
(ユーロ…イギリス)						
COCA-COLA EUROPEAN PARTNERS	183	—	—	—	食品・飲料・タバコ	
小 計	株 数 ・ 金 額	183	—	—	—	
	銘柄 数 < 比 率 >	1	—	—	< -% >	
ユ ー ロ 計	株 数 ・ 金 額	196,121	158,300	328,706	42,965,241	
	銘柄 数 < 比 率 >	235	240	—	< 12.7% >	
(イギリス)				千イギリスポンド		
BARCLAYS PLC	14,226	13,647	2,926	433,953	銀行	
BP PLC	15,886	15,849	8,946	1,326,555	エネルギー	

銘柄	期首(前期末)		当 期 末		業 種 等
	株 数	株 数	評 価 額		
			外貨建金額	邦貨換算金額	
(イギリス)	百株	百株	千イギリスポンド	千円	
LLOYDS BANKING GROUP PLC	53,905	57,648	3,867	573,372	銀行
ASTRAZENECA PLC	1,062	1,013	5,351	793,487	医薬品・バイオテクノロジー・ライフサイエンス
SMITHS GROUP PLC	324	328	547	81,244	資本財
NEXT PLC	118	120	667	98,967	小売
DIAGEO PLC	2,111	1,998	5,356	794,211	食品・飲料・タバコ
SKY PLC	857	825	1,120	166,162	メディア
BAE SYSTEMS PLC	2,673	2,553	1,620	240,231	資本財
UNILEVER PLC	1,077	986	4,082	605,361	家庭用品・パーソナル用品
TESCO PLC	6,877	7,792	1,921	284,928	食品・生活必需品小売り
RELX PLC	916	856	1,364	202,246	商業・専門サービス
MARKS & SPENCER GROUP PLC	1,377	1,211	355	52,675	小売
RECKITT BENCKISER GROUP PLC	528	534	3,079	456,548	家庭用品・パーソナル用品
PRUDENTIAL PLC	2,164	2,072	3,998	592,790	保険
LEGAL & GENERAL GROUP PLC	5,006	4,789	1,338	198,497	保険
SAGE GROUP PLC/THE	895	893	606	89,994	ソフトウェア・サービス
HSBC HOLDINGS PLC	16,605	16,007	11,778	1,746,359	銀行
BRITISH AMERICAN TOBACCO PLC	1,564	1,835	7,085	1,050,531	食品・飲料・タバコ
UNITED UTILITIES GROUP PLC	578	528	404	60,045	公益事業
SCHRODERS PLC	108	92	319	47,394	各種金融
ROYAL BANK OF SCOTLAND GROUP	2,948	2,880	847	125,588	銀行
BHP BILLITON PLC	1,772	1,695	2,901	430,250	素材
IMPERIAL BRANDS PLC	805	763	2,112	313,201	食品・飲料・タバコ
WPP PLC	1,076	1,008	1,322	196,041	メディア
CENTRICA PLC	4,608	4,515	664	98,527	公益事業
BT GROUP PLC	7,104	6,753	1,465	217,296	電気通信サービス
SSE PLC	861	824	1,160	172,042	公益事業
STANDARD CHARTERED PLC	2,758	2,639	2,029	300,954	銀行
ROLLS-ROYCE HOLDINGS PLC	1,546	1,327	1,110	164,600	資本財
ROLLS-ROYCE HOLDINGS PLC-C	114,200	86,184	8	1,277	資本財
COMPASS GROUP PLC	1,380	1,269	1,913	283,743	消費者サービス
KINGFISHER PLC	1,896	1,819	540	80,186	小売
PEARSON PLC	702	662	610	90,499	メディア
SEVERN TRENT PLC	207	191	377	56,032	公益事業
RIO TINTO PLC	1,037	971	4,104	608,624	素材
GLAXOSMITHKLINE PLC	4,096	3,939	5,776	856,429	医薬品・バイオテクノロジー・ライフサイエンス
PROVIDENT FINANCIAL PLC	125	—	—	—	各種金融
3I GROUP PLC	795	782	767	113,818	各種金融
GKN PLC	1,460	—	—	—	自動車・自動車部品
VODAFONE GROUP PLC	22,328	21,368	4,489	665,663	電気通信サービス
WM MORRISON SUPERMARKETS	1,902	1,697	430	63,838	食品・生活必需品小売り
SAINSBURY (J) PLC	1,385	1,421	435	64,601	食品・生活必需品小売り
AVIVA PLC	3,411	3,220	1,747	259,115	保険
CAPITA PLC	536	—	—	—	商業・専門サービス
DIXONS CARPHONE PLC	843	—	—	—	小売
JOHNSON MATTHEY PLC	165	155	539	80,058	素材
RSA INSURANCE GROUP PLC	833	840	549	81,459	保険
WHITBREAD PLC	155	148	628	93,117	消費者サービス
NATIONAL GRID PLC	3,171	2,727	2,308	342,253	公益事業
FERGUSON PLC	211	200	1,134	168,242	資本財
BUNZL PLC	276	262	587	87,147	資本財
COBHAM PLC	2,080	1,705	200	29,720	資本財
ANGLO AMERICAN PLC	1,177	1,070	1,990	295,057	素材

銘柄	期首(前期末)		当 期 末		業 種 等
	株 数	株 数	評 価 額		
			外貨建金額	邦貨換算金額	
(イギリス)	百株	百株	千イギリスポンド	千円	
INTERTEK GROUP PLC	133	132	674	100,038	商業・専門サービス
WILLIAM HILL PLC	740	—	—	—	消費者サービス
BURBERRY GROUP PLC	362	346	626	92,881	耐久消費財・アパレル
INTERCONTINENTAL HOTELS GROU	159	146	698	103,631	消費者サービス
CARNIVAL PLC	157	149	723	107,262	消費者サービス
PERSIMMON PLC	252	250	699	103,645	耐久消費財・アパレル
MEGGITT PLC	620	565	275	40,842	資本財
ITV PLC	3,089	2,817	484	71,860	メディア
LONDON STOCK EXCHANGE GROUP	261	250	1,110	164,666	各種金融
G4S PLC	1,335	1,159	313	46,488	商業・専門サービス
BERKELEY GROUP HOLDINGS/THE	107	99	419	62,186	耐久消費財・アパレル
BARRATT DEVELOPMENTS PLC	854	781	438	65,038	耐久消費財・アパレル
IMI PLC	217	192	207	30,839	資本財
SMITH & NEPHEW PLC	733	702	911	135,114	ヘルスケア機器・サービス
TATE & LYLE PLC	373	—	—	—	食品・飲料・タバコ
TAYLOR WIMPEY PLC	2,778	2,655	518	76,891	耐久消費財・アパレル
ROYAL DUTCH SHELL PLC-A SHS	3,664	3,638	9,663	1,432,828	エネルギー
PETROFAC LTD	227	—	—	—	エネルギー
TRAVIS PERKINS PLC	214	179	233	34,690	資本財
ROYAL DUTCH SHELL PLC-B SHS	3,146	2,999	8,129	1,205,291	エネルギー
OLD MUTUAL PLC	4,088	3,961	1,028	152,531	保険
INVESTEC PLC	558	491	288	42,756	各種金融
STANDARD LIFE ABERDEEN PLC	1,799	2,145	795	117,976	各種金融
EXPERIAN PLC	801	743	1,290	191,320	商業・専門サービス
MONDI PLC	301	299	599	88,859	素材
WEIR GROUP PLC/THE	186	198	452	67,098	資本財
ASSOCIATED BRITISH FOODS PLC	295	286	786	116,659	食品・飲料・タバコ
ANTOFAGASTA PLC	342	286	299	44,419	素材
SHIRE PLC	757	726	2,952	437,797	医薬品・バイオテクノロジー・ライフサイエンス
INMARSAT PLC	394	—	—	—	電気通信サービス
ADMIRAL GROUP PLC	183	148	287	42,691	保険
FRESNILLO PLC	175	155	202	29,974	素材
RANDGOLD RESOURCES LTD	78	72	426	63,192	素材
BABCOCK INTL GROUP PLC	218	227	173	25,787	商業・専門サービス
ST JAMES'S PLACE PLC	451	422	501	74,390	各種金融
GLENCORE PLC	10,267	9,805	3,785	561,318	素材
ABERDEEN ASSET MGMT PLC	827	—	—	—	各種金融
HARGREAVES LANSDOWN PLC	207	196	370	54,944	各種金融
CRODA INTERNATIONAL PLC	111	107	498	73,905	素材
MELROSE INDUSTRIES PLC	—	3,769	878	130,322	資本財
COCA-COLA HBC AG-DI	154	139	351	52,107	食品・飲料・タバコ
EASYJET PLC	141	118	202	30,083	運輸
DIRECT LINE INSURANCE GROUP	1,112	1,067	395	58,634	保険
ROYAL MAIL PLC	770	686	433	64,257	運輸
ASHTED GROUP PLC	414	400	893	132,508	資本財
MERLIN ENTERTAINMENT	566	651	243	36,126	消費者サービス
TUI AG-DI	422	358	633	93,923	消費者サービス
MICRO FOCUS INTERNATIONAL	—	330	430	63,762	ソフトウェア・サービス
HIKMA PHARMACEUTICALS PLC	125	—	—	—	医薬品・バイオテクノロジー・ライフサイエンス
MEDICLINIC INTERNATIONAL PLC	322	339	234	34,785	ヘルスケア機器・サービス
AUTO TRADER GROUP PLC	841	695	264	39,223	ソフトウェア・サービス
WORLDPAY GROUP PLC	1,488	—	—	—	ソフトウェア・サービス

銘柄	株数	株数	期末		業種等	
			評価額			
			外貨建金額	邦貨換算金額		
(イギリス)	百株	百株	千イギリスポンド	千円		
DCC PLC	73	71	519	76,980	資本財	
GVC HOLDINGS PLC	—	413	361	53,663	消費者サービス	
CONVATEC GROUP PLC	—	1,236	282	41,907	ヘルスケア機器・サービス	
WOOD GROUP (JOHN) PLC	—	525	340	50,554	エネルギー	
小計	株数・金額 銘柄数<比率>	364,644 105	332,787 99	156,832 —	23,253,621 <6.9%>	
(スイス)			千スイスフラン			
NESTLE SA-REG	2,611	2,489	19,321	2,114,533	食品・飲料・タバコ	
CIE FINANCIERE RICHEMONT-REG	439	418	4,039	442,078	耐久消費財・アパレル	
CREDIT SUISSE GROUP AG-REG	1,723	1,941	3,328	364,238	各種金融	
LAFARGEHOLCIM LTD-REG	383	364	1,925	210,673	素材	
ROCHE HOLDING AG-GENUSSCHEIN	589	562	12,486	1,366,509	医薬品・バイオテクノロジー・ライフサイエンス	
GIVAUDAN-REG	7	7	1,698	185,883	素材	
SONOVA HOLDING AG-REG	43	40	674	73,799	ヘルスケア機器・サービス	
ZURICH INSURANCE GROUP AG	126	121	3,842	420,523	保険	
STRAUMANN HOLDING AG-REG	—	8	606	66,334	ヘルスケア機器・サービス	
SYNGENTA AG-REG	77	—	—	—	素材	
LONZA GROUP AG-REG	50	59	1,585	173,552	医薬品・バイオテクノロジー・ライフサイエンス	
SWATCH GROUP AG/THE-REG	43	39	352	38,595	耐久消費財・アパレル	
SCHINDLER HOLDING-PART CERT	34	34	745	81,553	資本財	
GEBERIT AG-REG	31	29	1,329	145,486	資本財	
SWISS RE AG	272	251	2,395	262,114	保険	
SWATCH GROUP AG/THE-BR	25	25	1,237	135,457	耐久消費財・アパレル	
PARGESA HOLDING SA-BR	31	26	239	26,174	各種金融	
NOVARTIS AG-REG	1,874	1,779	13,802	1,510,494	医薬品・バイオテクノロジー・ライフサイエンス	
ADECCO GROUP AG-REG	137	133	859	94,118	商業・専門サービス	
SWISSCOM AG-REG	21	21	973	106,566	電気通信サービス	
ABB LTD-REG	1,584	1,473	3,547	388,247	資本財	
CLARIANT AG-REG	—	191	464	50,829	素材	
SGS SA-REG	4	4	1,038	113,674	商業・専門サービス	
SCHINDLER HOLDING AG-REG	17	14	302	33,084	資本財	
ACTELION LTD-REG	81	—	—	—	医薬品・バイオテクノロジー・ライフサイエンス	
KUEHNE + NAGEL INTL AG-REG	45	43	672	73,622	運輸	
BALOISE HOLDING AG - REG	41	39	610	66,821	保険	
SWISS LIFE HOLDING AG-REG	27	26	958	104,847	保険	
CHOCOLADEFABRIKEN LINDT-REG	0.08	0.08	600	65,664	食品・飲料・タバコ	
ARYZTA AG	76	—	—	—	食品・飲料・タバコ	
JULIUS BAER GROUP LTD	191	179	1,127	123,379	各種金融	
SIKA AG-BR	1	1	1,406	153,926	素材	
SWISS PRIME SITE-REG	60	56	528	57,793	不動産	
CHOCOLADEFABRIKEN LINDT-PC	0.9	0.88	560	61,299	食品・飲料・タバコ	
PARTNERS GROUP HOLDING AG	15	14	1,051	115,111	各種金融	
BARRY CALLEBAUT AG-REG	1	1	291	31,886	食品・飲料・タバコ	
EMS-CHEMIE HOLDING AG-REG	7	7	462	50,567	素材	
UBS GROUP AG-REG	3,075	2,926	4,808	526,246	各種金融	
DUFREY AG-REG	30	25	376	41,156	小売	
VIFOR PHARMA AG	3	38	611	66,899	医薬品・バイオテクノロジー・ライフサイエンス	
小計	株数・金額 銘柄数<比率>	13,793 38	13,398 37	90,860 —	9,943,746 <2.9%>	
(スウェーデン)			千スウェーデンクローネ			
ELECTROLUX AB-SER B	204	187	4,255	54,130	耐久消費財・アパレル	
ERICSSON LM-B SHS	2,581	2,457	16,778	213,417	テクノロジー・ハードウェアおよび機器	

銘柄	期首(前期末)	当 期 末		業 種 等	
	株 数	株 数	評 価 額		
			外貨建金額	邦貨換算金額	
(スウェーデン)	百株	百株	千スウェーデンクローネ	千円	
ATLAS COPCO AB-B SHS	323	314	10,031	127,599	資本財
SKANDINAVISKA ENSKILDA BAN-A	1,276	1,217	10,366	131,868	銀行
INVESTOR AB-B SHS	380	363	13,856	176,251	各種金融
NORDEA BANK AB	2,546	2,432	22,199	282,380	銀行
GETINGE AB-B SHS	173	143	1,220	15,520	ヘルスケア機器・サービス
SVENSKA HANDELSBANKEN-A SHS	1,283	1,225	12,256	155,906	銀行
ATLAS COPCO AB-A SHS	567	535	18,803	239,179	資本財
SKF AB-B SHARES	325	297	5,469	69,576	資本財
ASSA ABLOY AB-B	842	802	15,356	195,328	資本財
HENNES & MAURITZ AB-B SHS	795	758	10,535	134,016	小売
SANDVIK AB	892	903	14,243	181,177	資本財
SWEDBANK AB - A SHARES	760	726	14,176	180,320	銀行
SECURITAS AB-B SHS	266	230	3,185	40,519	商業・専門サービス
SVENSKA CELLULOSA AB SCA-B	511	-	-	-	素材
SKANSKA AB-B SHS	287	250	4,134	52,592	資本財
SWEDISH MATCH AB	161	145	5,974	75,990	食品・飲料・タバコ
TELE2 AB-B SHS	285	256	2,956	37,606	電気通信サービス
TELIA CO AB	2,145	2,270	9,887	125,765	電気通信サービス
VOLVO AB-B SHS	1,302	1,249	19,618	249,544	資本財
ALFA LAVAL AB	249	226	5,143	65,420	資本財
LUNDIN PETROLEUM AB	148	164	4,440	56,481	エネルギー
BOLIDEN AB	232	222	7,169	91,192	素材
HUSQVARNA AB-B SHS	362	381	3,278	41,699	耐久消費財・アパレル
MILLICOM INTL CELLULAR-SDR	52	46	2,648	33,691	電気通信サービス
HEXAGON AB-B SHS	216	208	9,891	125,815	テクノロジー・ハードウェアおよび機器
KINNEVIK AB - B	197	185	5,947	75,652	各種金融
INDUSTRIVARDEN AB-C SHS	140	150	2,926	37,223	各種金融
ICA GRUPPEN AB	69	72	2,010	25,579	食品・生活必需品小売り
LUNDBERGS AB-B SHS	31	33	2,011	25,583	各種金融
ESSITY AKTIEBOLAG-B	-	484	11,093	141,114	家庭用品・パーソナル用品
ATLAS COPCO AB-B REDEMPTION	-	289	231	2,948	資本財
ATLAS COPCO AB-A REDEMPTION	-	494	395	5,028	資本財
小 計	株 数	株 数	272,494	3,466,125	
	銘柄 数 < 比 率 >	銘柄 数 < 比 率 >	-	< 1.0% >	
(ノルウェー)			千ノルウェークローネ		
DNB ASA	822	785	12,279	167,739	銀行
NORSK HYDRO ASA	1,132	1,047	5,066	69,210	素材
ORKLA ASA	693	665	4,927	67,312	食品・飲料・タバコ
STATOIL ASA	952	931	20,186	275,741	エネルギー
TELENOR ASA	621	602	10,449	142,743	電気通信サービス
YARA INTERNATIONAL ASA	150	139	4,647	63,490	素材
MARINE HARVEST	308	334	5,661	77,329	食品・飲料・タバコ
GJENSIDIGE FORSIKRING ASA	171	137	1,735	23,701	保険
SCHIBSTED ASA-CL A	66	-	-	-	メディア
SCHIBSTED ASA-B SHS	75	80	1,750	23,918	メディア
小 計	株 数	株 数	66,704	911,187	
	銘柄 数 < 比 率 >	銘柄 数 < 比 率 >	-	< 0.3% >	
(デンマーク)			千デンマーククローネ		
NOVO NORDISK A/S-B	1,605	1,491	44,769	785,261	医薬品・バイオテクノロジー・ライフサイエンス
NOVOZYMES A/S-B SHARES	188	185	5,870	102,964	素材
DANSKE BANK A/S	581	598	12,874	225,812	銀行
WILLIAM DEMANT HOLDING	104	82	1,967	34,502	ヘルスケア機器・サービス

銘柄	株数	当期		期末		業種等
		株数	株数	評価額		
				外貨建金額	邦貨換算金額	
(デンマーク)	百株	百株	千デンマーククローネ	千円		
H LUNDBECK A/S	—	62	2,590	45,442	医薬品・バイオテクノロジー・ライフサイエンス	
VESTAS WIND SYSTEMS A/S	186	172	7,574	132,857	資本財	
TDC A/S	653	—	—	—	電気通信サービス	
CARLSBERG AS-B	88	87	6,206	108,857	食品・飲料・タバコ	
COLOPLAST-B	101	96	5,715	100,256	ヘルスケア機器・サービス	
DSV A/S	157	152	7,833	137,395	運輸	
AP MOLLER-MAERSK A/S-B	5	5	5,636	98,859	運輸	
TRYG A/S	97	87	1,281	22,476	保険	
AP MOELLER-MAERSK A/S-A	3	2	2,859	50,161	運輸	
PANDORA A/S	92	86	6,003	105,294	耐久消費財・アパレル	
ISS A/S	143	127	2,816	49,397	商業・専門サービス	
CHR HANSEN HOLDING A/S	84	79	4,608	80,828	素材	
GENMAB A/S	48	47	5,880	103,142	医薬品・バイオテクノロジー・ライフサイエンス	
ORSTED A/S	122	153	6,158	108,023	公益事業	
小計	株数・金額	4,265	3,518	130,646	2,291,533	
	銘柄数<比率>	17	17	—	<0.7%>	
(オーストラリア)			千オーストラリアドル			
BHP BILLITON LIMITED	2,700	2,576	8,543	706,239	素材	
CSL LTD	383	362	6,363	526,012	医薬品・バイオテクノロジー・ライフサイエンス	
ALUMINA LTD	2,161	2,184	600	49,646	素材	
WOODSIDE PETROLEUM LTD	641	749	2,513	207,740	エネルギー	
AUST AND NZ BANKING GROUP	2,467	2,355	6,630	548,103	銀行	
RTO TINTO LTD	359	332	2,787	230,393	銀行	
QBE INSURANCE GROUP LTD	1,153	1,123	1,147	94,819	保険	
LENLEASE GROUP	479	424	770	63,654	不動産	
COMMONWEALTH BANK OF AUSTRAL	1,450	1,404	9,906	818,889	銀行	
WESTPAC BANKING CORP	2,818	2,720	8,050	665,495	銀行	
NATIONAL AUSTRALIA BANK LTD	2,240	2,154	6,118	505,771	銀行	
BRAMBLES LTD	1,331	1,296	1,277	105,565	商業・専門サービス	
QANTAS AIRWAYS LTD	469	—	—	—	運輸	
BORAL LTD	964	920	625	51,687	素材	
WOOLWORTHS GROUP LTD	1,089	1,047	2,996	247,700	食品・生活必需品小売り	
TELSTRA CORP LTD	3,534	3,433	1,098	90,816	電気通信サービス	
AMP LTD	2,488	2,446	912	75,438	各種金融	
TABCORP HOLDINGS LTD	753	1,472	670	55,391	消費者サービス	
AMCOR LIMITED	976	947	1,315	108,764	素材	
COMPUTERSHARE LTD	386	359	633	52,379	ソフトウェア・サービス	
ARISTOCRAT LEISURE LTD	451	442	1,250	103,371	消費者サービス	
MACQUARIE GROUP LTD	261	260	2,948	243,742	各種金融	
CIMIC GROUP LTD	88	91	404	33,408	資本財	
ASX LTD	160	160	994	82,218	各種金融	
COCA-COLA AMATIL LTD	507	393	356	29,427	食品・飲料・タバコ	
COCHLEAR LTD	50	46	919	76,041	ヘルスケア機器・サービス	
JAMES HARDIE INDUSTRIES-CDI	382	363	855	70,731	素材	
HARVEY NORMAN HOLDINGS LTD	515	521	181	14,969	小売	
NEWCREST MINING LTD	636	624	1,387	114,674	素材	
INSURANCE AUSTRALIA GROUP	2,002	1,917	1,575	130,258	保険	
ORIGIN ENERGY LTD	1,465	1,418	1,396	115,465	エネルギー	
ORICA LTD	325	277	511	42,253	素材	
SONIC HEALTHCARE LTD	345	318	754	62,369	ヘルスケア機器・サービス	
SANTOS LTD	1,566	1,469	911	75,308	エネルギー	
SUNCORP GROUP LTD	1,095	1,053	1,463	120,959	保険	

銘柄	株数	株数	期 末		業 種 等	
			評 価 額			
			外貨建金額	邦貨換算金額		
(オーストラリア)	百株	百株	千オーストラリアドル	千円		
TRANSURBAN GROUP	1,753	1,793	2,127	175,857	運輸	
WESFARMERS LTD	954	908	4,001	330,741	食品・生活必需品小売り	
BLUESCOPE STEEL LTD	—	432	766	63,378	素材	
CHALLENGER LTD	473	432	542	44,836	各種金融	
SYDNEY AIRPORT	921	851	607	50,231	運輸	
CALTEX AUSTRALIA LTD	218	204	621	51,381	エネルギー	
OIL SEARCH LTD	1,187	1,098	933	77,172	エネルギー	
AGL ENERGY LTD	566	539	1,183	97,865	公益事業	
TATTS GROUP LTD	1,202	—	—	—	消費者サービス	
FORTESCUE METALS GROUP LTD	1,332	1,146	565	46,735	素材	
AUSNET SERVICES	1,740	1,869	324	26,804	公益事業	
CROWN RESORTS LTD	324	266	357	29,533	消費者サービス	
INCITEC PIVOT LTD	1,458	1,244	436	36,110	素材	
BENDIGO AND ADELAIDE BANK	384	438	470	38,923	銀行	
AURIZON HOLDINGS LTD	1,713	1,595	701	58,026	運輸	
TREASURY WINE ESTATES LTD	608	596	1,116	92,288	食品・飲料・タバコ	
RAMSAY HEALTH CARE LTD	117	115	744	61,572	ヘルスケア機器・サービス	
FLIGHT CENTRE TRAVEL GROUP L	50	51	314	26,005	消費者サービス	
SEEK LTD	272	300	624	51,587	商業・専門サービス	
BANK OF QUEENSLAND LTD	316	382	385	31,845	銀行	
REA GROUP LTD	48	49	442	36,612	ソフトウェア・サービス	
TPG TELECOM LTD	306	341	197	16,317	電気通信サービス	
HEALTHSCOPE LTD	1,564	1,606	396	32,803	ヘルスケア機器・サービス	
MEDIBANK PRIVATE LTD	2,282	2,135	646	53,475	保険	
DOMINO'S PIZZA ENTERPRISES L	56	58	249	20,604	消費者サービス	
SOUTH32 LTD	4,400	4,168	1,642	135,768	素材	
VOCUS GROUP LTD	465	—	—	—	電気通信サービス	
小 計	株 数 ・ 金 額	63,425	60,303	99,276	8,206,190	
	銘柄 数 < 比 率 >	61	59	—	< 2.4% >	
(ニュージーランド)				千ニュージーランドドル		
SPARK NEW ZEALAND LTD	1,586	1,288	456	34,779	電気通信サービス	
AUCKLAND INTL AIRPORT LTD	830	863	575	43,850	運輸	
CONTACT ENERGY LTD	644	—	—	—	公益事業	
FISHER & PAYKEL HEALTHCARE C	—	458	596	45,459	ヘルスケア機器・サービス	
FLETCHER BUILDING LTD	598	629	402	30,668	素材	
RYMAN HEALTHCARE LTD	323	360	409	31,237	ヘルスケア機器・サービス	
MERIDIAN ENERGY LTD	1,136	851	251	19,210	公益事業	
MERCURY NZ LTD	643	643	204	15,593	公益事業	
小 計	株 数 ・ 金 額	5,763	5,095	2,895	220,798	
	銘柄 数 < 比 率 >	7	7	—	< 0.1% >	
(香港)				千香港ドル		
WHARF HOLDINGS LTD	1,140	920	2,369	33,000	不動産	
SWIRE PACIFIC LTD - CL A	470	365	2,888	40,243	不動産	
CK HUTCHISON HOLDINGS LTD	2,283	2,163	19,981	278,343	資本財	
SUN HUNG KAI PROPERTIES	1,220	1,160	14,732	205,216	不動産	
MTR CORP	1,215	1,180	5,363	74,707	運輸	
HONG KONG & CHINA GAS	6,483	6,831	11,504	160,258	公益事業	
NEW WORLD DEVELOPMENT	4,620	4,940	5,740	79,962	不動産	
POWER ASSETS HOLDINGS LTD	1,160	1,155	6,854	95,489	公益事業	
HONG KONG EXCHANGES & CLEAR	983	943	24,706	344,162	各種金融	
CATHAY PACIFIC AIRWAYS	1,140	—	—	—	運輸	
HANG LUNG GROUP LTD	700	850	2,086	29,068	不動産	

銘柄	株数	当 期		期 末		業 種 等
		株 数	株 数	評 価 額		
				外貨建金額	邦貨換算金額	
(香港)	百株	百株	千香港ドル	千円		
HANG LUNG PROPERTIES LTD	1,940	1,490	2,777	38,688		不動産
CLP HOLDINGS LTD	1,390	1,335	10,993	153,142		公益事業
HENDERSON LAND DEVELOPMENT	943	935	4,749	66,162		不動産
BANK OF EAST ASIA LTD	988	908	3,110	43,330		銀行
HANG SENG BANK LTD	642	613	12,358	172,148		銀行
HYSAN DEVELOPMENT CO	550	570	2,533	35,293		不動産
SHANGRI-LA ASIA LTD	1,160	1,220	1,810	25,219		消費者サービス
ASM PACIFIC TECHNOLOGY	197	244	2,481	34,567		半導体・半導体製造装置
SINO LAND CO	2,474	2,294	3,037	42,308		不動産
YUE YUEN INDUSTRIAL HLDG	650	480	1,080	15,044		耐久消費財・アパレル
CK INFRASTRUCTURE HOLDINGS L	550	505	3,178	44,283		公益事業
BOC HONG KONG HOLDINGS LTD	3,120	2,965	12,052	167,894		銀行
TECHTRONIC INDUSTRIES CO LTD	1,175	1,105	5,292	73,730		耐久消費財・アパレル
PCCW LTD	3,900	4,060	1,985	27,655		電気通信サービス
LI & FUNG LTD	5,220	5,420	2,336	32,540		耐久消費財・アパレル
KERRY PROPERTIES LTD	575	605	2,341	32,615		不動産
MINTH GROUP LTD	—	540	2,073	28,885		自動車・自動車部品
NWS HOLDINGS LTD	1,355	1,465	2,171	30,243		資本財
SANDS CHINA LTD	2,008	1,948	9,223	128,487		消費者サービス
WHEELLOCK & CO LTD	670	620	3,527	49,142		不動産
WYNN MACAU LTD	1,388	1,176	3,516	48,981		消費者サービス
SJM HOLDINGS LTD	1,720	1,750	1,576	21,964		消費者サービス
FIRST PACIFIC CO	1,980	2,000	806	11,227		各種金融
AIA GROUP LTD	10,142	9,666	70,368	980,232		保険
SWIRE PROPERTIES LTD	1,014	834	2,510	34,969		不動産
GALAXY ENTERTAINMENT GROUP L	1,990	1,890	13,135	182,977		消費者サービス
MGM CHINA HOLDINGS LTD	852	884	2,024	28,199		消費者サービス
HKT TRUST AND HKT LTD-SS	3,240	2,760	2,892	40,292		電気通信サービス
WH GROUP LTD	6,570	6,945	5,535	77,104		食品・飲料・タバコ
CK ASSET HOLDINGS LTD	2,268	2,068	14,108	196,529		不動産
KINGSTON FINANCIAL GROUP LTD	—	4,160	1,655	23,063		各種金融
WHARF REAL ESTATE INVESTMENT	—	1,020	6,313	87,951		不動産
小 計	株 数	金 額	82,087	84,985	309,786	4,315,331
	銘柄 数 < 比 率 >		40	42	—	< 1.3% >
(シンガポール)			千シンガポールドル			
OVERSEA-CHINESE BANKING CORP	2,640	2,498	3,282	269,154		銀行
SINGAPORE PRESS HOLDINGS LTD	1,419	1,061	294	24,110		メディア
SEMBCORP INDUSTRIES LTD	903	926	287	23,538		資本財
CAPITALAND LTD	2,094	2,012	738	60,549		不動産
CITY DEVELOPMENTS LTD	319	378	473	38,837		不動産
JARDINE CYCLE & CARRIAGE LTD	78	63	213	17,481		小売
DBS GROUP HOLDINGS LTD	1,496	1,428	4,208	345,081		銀行
KEPPEL CORP LTD	1,186	1,218	1,006	82,497		資本財
UNITED OVERSEAS BANK LTD	1,109	1,061	3,146	258,047		銀行
SINGAPORE TECH ENGINEERING	1,266	1,445	489	40,168		資本財
SINGAPORE TELECOMMUNICATIONS	6,864	6,468	2,296	188,300		電気通信サービス
SINGAPORE AIRLINES LTD	496	439	489	40,174		運輸
SINGAPORE EXCHANGE LTD	702	615	474	38,881		各種金融
UOL GROUP LTD	428	443	386	31,676		不動産
COMFORTDELGRO CORP LTD	1,894	2,010	468	38,403		運輸
STARHUB LTD	570	582	126	10,403		電気通信サービス
GOLDEN AGRI-RESOURCES LTD	6,368	6,395	233	19,142		食品・飲料・タバコ

銘柄	株数	期首(前期末)		当期		業種等
		株数	株数	評価額		
				外貨建金額	邦貨換算金額	
(シンガポール)	百株	百株	千シンガポールドル	千円		
WILMAR INTERNATIONAL LTD	1,666	1,469	464	38,064		食品・飲料・タバコ
GENTING SINGAPORE PLC	5,212	4,435	567	46,549		消費者サービス
SATS LTD	610	650	362	29,688		運輸
GLOBAL LOGISTIC PROPERTIES L	2,302	—	—	—		不動産
YANGZIJIANG SHIPBUILDING	1,665	2,085	248	20,345		資本財
小計	株数・金額	41,289	37,683	20,257	1,661,098	
	銘柄数<比率>	22	21	—	<0.5%>	
(イスラエル)			千イスラエルシェケル			
ISRAEL CHEMICALS LTD	447	483	798	24,414		素材
BANK HAPOALIM BM	913	846	2,194	67,053		銀行
NICE LTD	48	46	1,653	50,535		ソフトウェア・サービス
BANK LEUMI LE-ISRAEL	1,238	1,192	2,622	80,152		銀行
ELBIT SYSTEMS LTD	20	22	895	27,362		資本財
BEZEQ THE ISRAELI TELECOM CO	1,815	1,865	782	23,899		電気通信サービス
MIZRAHI TEFAHOT BANK LTD	121	125	851	26,018		銀行
AZRIELI GROUP LTD	35	37	627	19,175		不動産
FRUTAROM	34	26	896	27,386		素材
小計	株数・金額	4,674	4,644	11,321	345,997	
	銘柄数<比率>	9	9	—	<0.1%>	
合計	株数・金額	1,097,576	1,002,429	—	318,482,921	
	銘柄数<比率>	1,262	1,262	—	<94.4%>	

(注) 邦貨換算金額は、期末の時価をわが国の対顧客電信売買相場の仲値により邦貨換算したものです。

(注) 邦貨換算金額欄の< >内は、純資産総額に対する各国別株式評価額の比率。

外国投資信託証券

銘柄	期首(前期末)		当 期 末			
	口 数	口 数	評 価 額		比 率	
			外貨建金額	邦貨換算金額		
(アメリカ)	千口	千口	千アメリカドル	千円	%	
HCP INC	38	37	903	98,738	0.0	
MACERICH CO/THE	10	9	540	59,029	0.0	
ALEXANDRIA REAL ESTATE EQUIT	6	7	980	107,139	0.0	
PROLOGIS INC	44	42	2,778	303,716	0.1	
CAMDEN PROPERTY TRUST	7	7	639	69,885	0.0	
NATIONAL RETAIL PROPERTIES	12	11	450	49,194	0.0	
DIGITAL REALTY TRUST INC	13	16	1,788	195,477	0.1	
ESSEX PROPERTY TRUST INC	5	5	1,280	139,973	0.0	
EXTRA SPACE STORAGE INC	10	10	970	106,116	0.0	
FEDERAL REALTY INVS TRUST	5	5	705	77,162	0.0	
WELLTOWER INC	30	29	1,664	181,896	0.1	
BOSTON PROPERTIES INC	12	12	1,535	167,828	0.0	
MID-AMERICA APARTMENT COMM	9	8	826	90,368	0.0	
REALTY INCOME CORP	21	22	1,193	130,408	0.0	
REGENCY CENTERS CORP	12	12	707	77,390	0.0	
SL GREEN REALTY CORP	8	8	809	88,480	0.0	
UDR INC	21	20	761	83,189	0.0	
VENTAS INC	29	28	1,522	166,420	0.0	
ANNALY CAPITAL MANAGEMENT IN	86	93	971	106,207	0.0	
WEYERHAEUSER CO	63	60	2,209	241,540	0.1	
AMERICAN TOWER CORP	35	34	4,764	520,814	0.2	
AGNC INVESTMENT CORP	28	31	600	65,617	0.0	
VEREIT INC	83	83	589	64,482	0.0	
DUKE REALTY CORP	29	29	835	91,299	0.0	
BRIXMOR PROPERTY GROUP INC	25	22	324	35,417	0.0	
IRON MOUNTAIN INC	20	22	745	81,498	0.0	
EQUINIX INC	6	6	2,514	274,873	0.1	
CROWN CASTLE INTL CORP	30	32	3,367	368,104	0.1	
EQUITY RESIDENTIAL	30	29	1,837	200,901	0.1	
COLONY NORTHSTAR INC-CLASS A	44	47	294	32,138	0.0	
INVITATION HOMES INC	—	25	615	67,268	0.0	
GGP INC	47	46	960	104,994	0.0	
HOST HOTELS & RESORTS INC	61	59	1,225	133,906	0.0	
LIBERTY PROPERTY TRUST	12	11	479	52,437	0.0	
PUBLIC STORAGE	12	12	2,649	289,564	0.1	
SIMON PROPERTY GROUP INC	26	24	3,977	434,772	0.1	
VORNADO REALTY TRUST	14	13	969	105,991	0.0	
KIMCO REALTY CORP	36	33	477	52,236	0.0	
AVALONBAY COMMUNITIES INC	11	11	1,834	200,566	0.1	
小 計	口 数 ・ 金 額	1,008	1,027	52,301	5,717,053	
	銘柄 数 < 比 率 >	38	39	—	< 1.7% >	
(カナダ)				千カナダドル		
SMARTCENTRES REAL ESTATE INV		5	5	163	13,975	0.0

銘柄	期首(前期末)		当 期 末			
	口 数	口 数	評 価 額		比 率	
			外貨建金額	邦貨換算金額		
(カナダ)		千口	千口	千カナダドル	千円	%
H&R REAL ESTATE INV-REIT UTS		12	12	254	21,813	0.0
RIOCAN REAL ESTATE INVST TR		13	13	327	28,035	0.0
小 計	口 数 ・ 金 額	31	31	746	63,824	
	銘柄 数 < 比 率 >	3	3	—	<0.0%>	
(ユーロ…フランス)				千ユーロ		
GEICINA SA		3	3	545	71,269	0.0
KLEPIERRE		17	17	608	79,553	0.0
UNIBAIL-RODAMCO SE		8	7	1,558	203,765	0.1
FONCIERE DES REGIONS		2	3	298	39,012	0.0
ICADE		3	3	250	32,792	0.0
ユ ー ロ 計	口 数 ・ 金 額	35	35	3,262	426,392	
	銘柄 数 < 比 率 >	5	5	—	<0.1%>	
(イギリス)				千イギリスポンド		
BRITISH LAND CO PLC		83	79	551	81,709	0.0
HAMMERSON PLC		66	59	332	49,264	0.0
LAND SECURITIES GROUP PLC		65	60	586	86,989	0.0
INTU PROPERTIES PLC		83	—	—	—	—
SEGRO PLC		84	79	518	76,903	0.0
小 計	口 数 ・ 金 額	382	277	1,988	294,867	
	銘柄 数 < 比 率 >	5	4	—	<0.1%>	
(オーストラリア)				千オーストラリアドル		
VICINITY CENTRES		291	258	663	54,856	0.0
SCENTRE GROUP		452	427	1,759	145,401	0.0
GPT GROUP		147	137	669	55,300	0.0
MIRVAC GROUP		303	283	642	53,149	0.0
STOCKLAND		209	199	841	69,545	0.0
WESTFIELD CORP		166	158	1,442	119,205	0.0
DEXUS		84	80	777	64,300	0.0
GOODMAN GROUP		150	145	1,323	109,402	0.0
小 計	口 数 ・ 金 額	1,806	1,691	8,119	671,161	
	銘柄 数 < 比 率 >	8	8	—	<0.2%>	
(香港)				千香港ドル		
LINK REIT		190	176	11,906	165,856	0.0
小 計	口 数 ・ 金 額	190	176	11,906	165,856	
	銘柄 数 < 比 率 >	1	1	—	<0.0%>	
(シンガポール)				千シンガポールドル		
SUNTEC REIT		217	239	456	37,463	0.0
CAPITALAND COMMERCIAL TRUST		184	204	362	29,710	0.0
CAPITALAND MALL TRUST		218	176	370	30,393	0.0
ASCENDAS REAL ESTATE INV TRT		194	182	486	39,890	0.0
小 計	口 数 ・ 金 額	815	802	1,676	137,457	
	銘柄 数 < 比 率 >	4	4	—	<0.0%>	
合 計	口 数 ・ 金 額	4,269	4,041	—	7,476,613	
	銘柄 数 < 比 率 >	64	64	—	<2.2%>	

(注) 邦貨換算金額は、期末の時価をわが国の対顧客電信売買相場の仲値により邦貨換算したものです。

(注) 比率および合計欄の< >内は、純資産総額に対する評価額の比率。

先物取引の銘柄別期末残高

銘柄別			当 期	
			買 建 額	売 建 額
外 国	株式先物取引		百万円	百万円
		SP EMINI	7,638	—
		SP/TSE60	453	—
		SWISS IX	344	—
		EURO ST	1,785	—
		SPI 200	516	—
		FTSE100	833	—

(注) 邦貨換算金額は、期末の時価をわが国の対顧客電信売買相場の仲値により邦貨換算したものです。

○投資信託財産の構成

(2018年5月14日現在)

項 目	当 期	
	評 価 額	比 率
株式	千円 318,482,921	% 93.7
投資証券	7,476,613	2.2
コール・ローン等、その他	13,892,352	4.1
投資信託財産総額	339,851,886	100.0

(注) 期末における外貨建純資産（336,857,637千円）の投資信託財産総額（339,851,886千円）に対する比率は99.1%です。

(注) 外貨建資産は、期末の時価をわが国の対顧客電信売買相場の仲値により邦貨換算したものです。なお、期末における邦貨換算レートは以下の通りです。

1 アメリカドル=109.31円	1 カナダドル=85.55円	1 ユーロ=130.71円	1 イギリスポンド=148.27円
1 スイスフラン=109.44円	1 スウェーデンクローネ=12.72円	1 ノルウェークローネ=13.66円	1 デンマーククローネ=17.54円
1 オーストラリアドル=82.66円	1 ニュージーランドドル=76.25円	1 香港ドル=13.93円	1 シンガポールドル=82.00円
1 イスラエルシェゲル=30.56円			

○資産、負債、元本及び基準価額の状況 (2018年5月14日現在)

項 目	当 期 末
	円
(A) 資産	340,661,579,781
コール・ローン等	9,996,112,537
株式(評価額)	318,482,921,497
投資証券(評価額)	7,476,613,390
未収入金	1,022,673,132
未収配当金	607,801,278
差入委託証拠金	3,075,457,947
(B) 負債	3,434,997,934
未払金	2,734,955,904
未払解約金	700,040,647
未払利息	1,383
(C) 純資産総額(A-B)	337,226,581,847
元本	125,901,148,704
次期繰越損益金	211,325,433,143
(D) 受益権総口数	125,901,148,704口
1万口当たり基準価額(C/D)	26,785円

<注記事項>

- ①期首元本額 137,017,202,778円
 期中追加設定元本額 97,435,796,357円
 期中一部解約元本額 108,551,850,431円
 また、1口当たり純資産額は、期末2.6785円です。

②期末における元本の内訳(当親投資信託を投資対象とする投資信託ごとの元本額)

ファンド・マネジャー(海外株式)	256,744,004円
eMAXIS 先進国株式インデックス	13,207,304,682円
eMAXIS バランス(8資産均等型)	1,265,449,206円
eMAXIS バランス(波乗り型)	150,327,902円
コアバランス	353,091円
三菱UFJ ターゲット・イヤー・ファンド2030(確定拠出年金)	7,829,583円
三菱UFJ ターゲット・イヤー・ファンド2040(確定拠出年金)	10,971,321円
三菱UFJ ターゲット・イヤー・ファンド2050(確定拠出年金)	10,448,458円
eMAXIS Slim 先進国株式インデックス	4,248,950,344円
海外株式セレクション(ラップ向け)	881,658,474円
eMAXIS Slim バランス(8資産均等型)	540,570,125円
つみたて先進国株式	222,973,451円
つみたて8資産均等バランス	56,482,439円
つみたて4資産均等バランス	11,806,232円
eMAXIS マイマネージャー1970s	892,051円
eMAXIS マイマネージャー1980s	1,123,371円
eMAXIS マイマネージャー1990s	1,482,934円
三菱UFJ ターゲット・イヤー・ファンド2035(確定拠出年金)	542,499円
三菱UFJ ターゲット・イヤー・ファンド2045(確定拠出年金)	798,907円
三菱UFJ ターゲット・イヤー・ファンド2055(確定拠出年金)	880,017円
eMAXIS Slim 全世界株式(除く日本)	174,076,749円
eMAXIS Slim 全世界株式(3地域均等型)	21,988,649円
三菱UFJ DC海外株式インデックスファンド	10,170,747,931円

○損益の状況 (2017年5月13日~2018年5月14日)

項 目	当 期
	円
(A) 配当等収益	7,492,376,591
受取配当金	7,463,136,461
受取利息	28,953,646
その他収益金	10,287,778
支払利息	△ 10,001,294
(B) 有価証券売買損益	23,703,938,865
売買益	52,531,814,707
売買損	△ 28,827,875,842
(C) 先物取引等取引損益	1,761,145,493
取引益	3,169,319,468
取引損	△ 1,408,173,975
(D) 保管費用等	△ 105,531,780
(E) 当期損益金(A+B+C+D)	32,851,929,169
(F) 前期繰越損益金	195,968,545,249
(G) 追加信託差損益金	150,921,211,091
(H) 解約差損益金	△ 168,416,252,366
(I) 計(E+F+G+H)	211,325,433,143
次期繰越損益金(I)	211,325,433,143

- (注) (B)有価証券売買損益および(C)先物取引等取引損益は期末の評価換えによるものを含みます。
 (注) (G)追加信託差損益金とあるのは、信託の追加設定の際、追加設定をした価額から元本を差し引いた差額分をいいます。
 (注) (H)解約差損益金とあるのは、中途解約の際、元本から解約価額を差し引いた差額分をいいます。

eMAXIS 全世界株式インデックス	2,554,290,636円
三菱UFJ バランス・イノベーション (株式抑制型)	1,438,394,315円
三菱UFJ バランス・イノベーション (株式重視型)	3,160,634,009円
三菱UFJ バランス・イノベーション (新興国投資型)	339,439,938円
三菱UFJ DCバランス・イノベーション (KAKUSHIN)	141,796,499円
三菱UFJ バランス・イノベーション (債券重視型)	936,940,523円
eMAXIS バランス (4資産均等型)	85,785,632円
eMAXIS 最適化バランス (マイゴールキーパー)	20,160,015円
eMAXIS 最適化バランス (マイディフェンダー)	33,770,168円
eMAXIS 最適化バランス (マイミッドフィルダー)	130,130,173円
eMAXIS 最適化バランス (マイフワード)	97,449,207円
eMAXIS 最適化バランス (マイストライカー)	301,804,367円
三菱UFJ バランスファンド45VA (適格機関投資家限定)	49,707,431円
三菱UFJ バランスファンド40VA (適格機関投資家限定)	11,486,389,204円
三菱UFJ バランスファンドVA 20型 (適格機関投資家限定)	200,126,066円
三菱UFJ バランスファンドVA 40型 (適格機関投資家限定)	2,001,979,404円
MUAM 外国株式インデックスファンド (適格機関投資家限定)	45,132,671,767円
三菱UFJ バランスファンドVA 45型 (適格機関投資家限定)	118,832,568円
三菱UFJ バランスファンドVA 30型 (適格機関投資家限定)	59,554,989円
三菱UFJ バランスファンド50VA (適格機関投資家限定)	1,502,934,941円
MSCI コクサイインデックスファンド (FOFs用) (適格機関投資家限定)	3,139,833,268円
MUAM 全世界株式インデックスファンド (適格機関投資家限定)	7,486,837,820円
アドバンスト・バランスI (FOFs用) (適格機関投資家限定)	38,467,093円
アドバンスト・バランスII (FOFs用) (適格機関投資家限定)	223,827,292円
MUKAM バランス・イノベーション (株式抑制型) (適格機関投資家転売制限付)	1,969,989,814円
MUKAM バランス・イノベーション (リスク抑制型) (適格機関投資家転売制限付)	519,921,657円
MUKAM スマート・クオリティ・セレクション (適格機関投資家転売制限付)	223,443,871円
世界8資産バランスファンドVL (適格機関投資家限定)	29,484,249円
MUKAM 下方リスク抑制型バランスファンド (適格機関投資家限定)	1,349,756,321円
MUKAM バランス・イノベーション (債券重視型) (適格機関投資家転売制限付)	28,176,923円
MUKAM 外国株式インデックスファンド2 (適格機関投資家限定)	479,156,387円
三菱UFJ 外国株式インデックスファンド	2,466,934,745円
インデックス・ライフ・バランスファンド (安定型) VA	2,199,430円
インデックス・ライフ・バランスファンド (安定成長型) VA	7,786,060円
インデックス・ライフ・バランスファンド (成長型) VA	9,797,630円
インデックス・ライフ・バランスファンド (積極型) VA	10,728,494円
三菱UFJ 外国株式インデックスファンドVA	70,579,527円
三菱UFJ バランスVA30D (適格機関投資家限定)	18,765,275円
三菱UFJ バランスVA60D (適格機関投資家限定)	116,697,293円
三菱UFJ バランスVA30G (適格機関投資家限定)	24,269,943円
三菱UFJ バランスVA60G (適格機関投資家限定)	176,155,083円
三菱UFJ <DC>外国株式インデックスファンド	4,405,605,447円
三菱UFJ <DC>インデックス・ライフ・バランス ファンド (安定型)	170,634,950円
三菱UFJ <DC>インデックス・ライフ・バランス ファンド (安定成長型)	671,803,453円
三菱UFJ <DC>インデックス・ライフ・バランス ファンド (成長型)	646,810,861円
三菱UFJ <DC>インデックス・ライフ・バランス ファンド (積極型)	576,291,546円
合計	125,901,148,704円

[お知らせ]

- ①投資対象、運用目的、デリバティブ取引および外国為替予約取引の利用目的について記載整備を行い、信託約款に所要の変更を行いました。
(2017年8月16日)
- ②当社ホームページアドレス変更に伴う記載変更を行うため電子公告のアドレスを変更し、信託約款に所要の変更を行いました。
(変更前(旧) <http://www.am.mufg.jp/> → 変更後(新) <https://www.am.mufg.jp/>)
(2018年1月1日)