

当ファンドの仕組みは次の通りです。

商品分類	追加型投信／海外／株式／インデックス型	
信託期間	無期限（2009年10月28日設定）	
運用方針	新興国株式インデックスマザーファンド受益証券への投資を通じて、新興国の株式等（DR（預託証券）を含みます。以下同じ。）に実質的な投資を行い、MSCI エマージング・マーケット・インデックス（円換算ベース）に連動する投資成果をめざして運用を行います。マザーファンド受益証券の組入比率は高位を維持することを基本とします。対象インデックスとの連動を維持するため、先物取引等を利用し株式の実質投資比率が100%を超える場合があります。実質組入外貨建資産については、原則として為替ヘッジは行いません。	
主要運用対象	ベビーフンド	新興国株式インデックスマザーファンド受益証券を主要投資対象とします。なお、新興国の株式等に直接投資することがあります。
	マザーファンド	新興国の株式等を主要投資対象とします。
主な組入制限	ベビーフンド	株式への実質投資割合に制限を設けません。 外貨建資産への実質投資割合に制限を設けません。
	マザーファンド	株式への投資割合に制限を設けません。 外貨建資産への投資割合に制限を設けません。
分配方針	経費等控除後の配当等収益および売買益（評価益を含みます。）等の全額を分配対象額とし、分配金額は、基準価額水準、市況動向等を勘案して委託会社が決定します。ただし、分配対象収益が少額の場合には分配を行わないことがあります。	

※当ファンドは、課税上、株式投資信託として取り扱われます。  
 ※公募株式投資信託は税法上、「NISA（少額投資非課税制度）およびジュニアNISA（未成年者少額投資非課税制度）」の適用対象です。  
 詳しくは販売会社にお問い合わせください。

## 運用報告書（全体版）

**eMAXIS**  
イーマックス

### eMAXIS 新興国株式インデックス

第8期（決算日：2017年1月26日）

#### 受益者のみなさまへ

平素は格別のご愛顧を賜り厚く御礼申し上げます。  
 さて、お手持ちの「eMAXIS 新興国株式インデックス」は、去る1月26日に第8期の決算を行いました。ここに謹んで運用状況をご報告申し上げます。  
 今後とも引き続きお引き立て賜りますようお願い申し上げます。

**MUFG**

### 三菱UFJ国際投信

東京都千代田区有楽町一丁目12番1号

URL:<http://www.am.mufg.jp/>

eMAXIS専用サイト URL:<http://emaxis.muam.jp/>

本資料の記載内容に関するお問い合わせ先

お客さま専用フリーダイヤル **TEL. 0120-151034**

(9:00~17:00、土・日・祝日・12月31日~1月3日を除く)

お客さまのお取引内容につきましては、お取り扱いの販売会社にお尋ねください。

## 本資料の表記にあたって

- ・原則として、各表の数量、金額の単位未満は切捨て、比率は四捨五入で表記しておりますので、表中の個々の数字の合計が合計欄の値とは一致しないことがあります。ただし、単位未満の数値については小数を表記する場合があります。
- ・一印は組入れまたは売買がないことを示しています。

## ○最近5期の運用実績

決算期	基準価額			MSCI エマージング・マーケット・インデックス		株式組入比率	株式先物比率	投資信託証券組入比率	純資産総額
	(分配落)	税込分配	みみ騰落	期騰落	中率				
	円	円	%		%	%	%	%	百万円
4期(2013年1月28日)	11,569	0	26.5	97,321.54	25.2	96.8	3.2	—	17,291
5期(2014年1月27日)	11,746	0	1.5	97,186.71	△0.1	96.3	3.4	0.3	16,132
6期(2015年1月26日)	14,352	0	22.2	116,598.61	20.0	96.0	3.5	0.5	24,291
7期(2016年1月26日)	10,562	0	△26.4	84,598.16	△27.4	96.7	2.9	0.5	20,790
8期(2017年1月26日)	13,168	0	24.7	103,210.79	22.0	94.8	4.6	0.4	26,749

- (注) MSCI エマージング・マーケット・インデックスとは、MSCI Inc. が開発した株価指数で、世界の新興国で構成されています。MSCI エマージング・マーケット・インデックス (円換算ベース) は、MSCI エマージング・マーケット・インデックス (米ドルベース) をもとに、委託会社が計算したものです。また、MSCI エマージング・マーケット・インデックスに対する著作権及びその他の知的財産権はすべてMSCI Inc. に帰属します。
- (注) 上記指数は、配当相当分を含まないインデックスです。このためファンドとベンチマークの騰落率との差異には、ベンチマークが配当相当分を含まない指数であることによって生じる「配当要因」が含まれている点にご留意ください。
- (注) 外国の指数は、基準価額への反映に合わせて前営業日の値を使用しています。
- (注) 当ファンドは親投資信託を組み入れますので、「株式組入比率」、「株式先物比率」、「投資信託証券組入比率」は実質比率を記載しております。
- (注) 「株式先物比率」は買建比率－売建比率。

## ○当期中の基準価額と市況等の推移

年 月 日	基 準 価 額		MSCI エマージング・ マーケット・インデックス (円換算ベース)		株 組 入 比 率	株 先 物 比 率	投 資 信 託 証 組 入 比 率
	騰 落 率	騰 落 率	騰 落 率	騰 落 率			
(期 首) 2016年1月26日	円	%		%	%	%	%
	10,562	—	84,598.16	—	96.7	2.9	0.5
1月末	10,927	3.5	87,296.42	3.2	96.1	3.5	0.5
2月末	10,508	△ 0.5	84,080.85	△ 0.6	94.5	5.3	0.5
3月末	11,794	11.7	93,973.20	11.1	92.3	7.1	0.5
4月末	11,655	10.3	92,537.69	9.4	92.4	6.9	0.5
5月末	11,267	6.7	89,601.69	5.9	95.9	3.6	0.5
6月末	10,737	1.7	84,573.19	△ 0.0	93.7	5.6	0.5
7月末	11,604	9.9	91,422.22	8.1	91.4	8.2	0.5
8月末	11,783	11.6	92,750.15	9.6	92.1	7.4	0.4
9月末	11,719	11.0	92,361.79	9.2	95.3	4.2	0.4
10月末	12,022	13.8	94,741.01	12.0	94.4	5.1	0.4
11月末	12,287	16.3	96,509.08	14.1	95.1	4.3	0.4
12月末	12,730	20.5	99,999.91	18.2	96.7	2.7	0.4
(期 末) 2017年1月26日	円	%		%	%	%	%
	13,168	24.7	103,210.79	22.0	94.8	4.6	0.4

(注) 騰落率は期首比。

(注) 当ファンドは親投資信託を組み入れますので、「株式組入比率」、「株式先物比率」、「投資信託証券組入比率」は実質比率を記載しております。

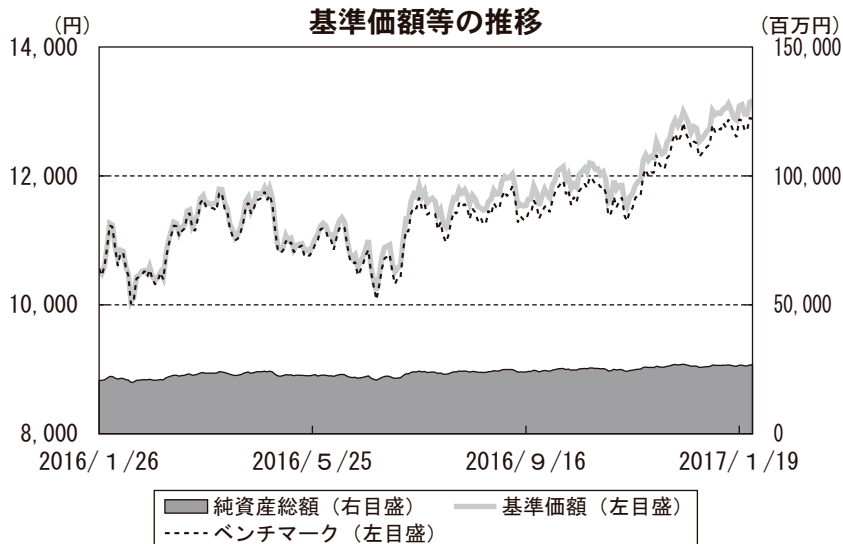
(注) 「株式先物比率」は買建比率－売建比率。

## 運用経過

## 当期中の基準価額等の推移について

(第8期：2016/1/27～2017/1/26)

基準価額の動き	基準価額は期首に比べ24.7%の上昇となりました。
ベンチマークとの差異	ファンドの騰落率は、ベンチマークの騰落率(22.0%)を2.7%上回りました。



## 基準価額の主な変動要因

上昇要因	米国の利上げが緩やかなものになるとの思惑に加え、原油価格の上昇などから新興国株式市況が上昇したことが、基準価額の上昇要因となりました。
------	---

## 投資環境について

(第8期：2016/1/27～2017/1/26)

## ◎新興国株式市況

- ・米国の利上げが緩やかなものになるとの思惑に加え、原油価格の上昇などから新興国株式市況は上昇しました。

## ◎為替市況

- ・為替市況は、期首に比べて3.7%の円高・香港ドル安、23.5%の円安・ブラジルレアル高となりました。

## 当該投資信託のポートフォリオについて

## &lt; eMAXIS 新興国株式インデックス &gt;

- ・当ファンドは、主として、新興国株式インデックスマザーファンド受益証券に投資しており、これを通じてベンチマークに連動する投資成果をめざして運用を行いました。
- ・資産のほぼ全額をマザーファンドに投資することで、株式（先物・REIT（不動産投資信託証券）を含む）の実質組入比率は高水準を維持しました。このため基準価額は、新興国株式市況とほぼ同様の推移となりました。

## &lt; 新興国株式インデックスマザーファンド &gt;

基準価額は期首に比べ25.4%の上昇となりました。

- ・ベンチマークであるMSCI エマージング・マーケット・インデックス（円換算ベース）に採用されている新興国の株式などを主要投資対象とし、同インデックスに連動する投資成果をめざして運用を行いました。
- ・株式の国別比率、業種別比率などがベンチマークとほぼ同様になるようにマルチファクターモデルを用いてポートフォリオを構築しました。

(注) マルチファクターモデル

株式市場の構造（動向）を、複数の要因（業種・通貨・企業規模など）に分類し、高度な統計手法を用いて説明をするモデル

## 当該投資信託のベンチマークとの差異について

＜eMAXIS 新興国株式インデックス＞  
ベンチマークとのカイ離は2.7%程度となりました。

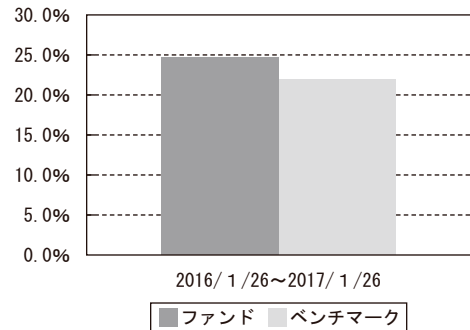
	マザーファンド 保有以外の要因	マザーファンド 保有による要因	合計
ベンチマーク とのカイ離	△0.7%程度	3.4%程度	2.7%程度

(注) 四捨五入などにより各要因を合算した値と合計が一致しないことがあります。

◎マザーファンド保有以外の要因  
ファンドの管理コスト等による影響は△0.7%  
程度でした。

◎マザーファンド保有による要因  
マザーファンド保有による影響は3.4%程度  
でした。

基準価額 (ペビーファンド) とベンチマークの対比 (騰落率)



## ＜新興国株式インデックスマザーファンド＞

ベンチマークは22.0%の上昇となったため、カイ離は3.4%程度となりました。

	組入比率 要因	銘柄選択 要因	コスト 要因	その他の 要因	合計
ベンチマーク とのカイ離	△0.1%程度	△0.3%程度	△0.2%程度	4.0%程度	3.4%程度

(注) 四捨五入などにより各要因を合算した値と合計が一致しないことがあります。

◎組入比率要因  
組入比率による影響は△0.1%程度でした。  
・期中、ファンドの資産をほぼ全額株式（先物・REITを含む）に投資しました。  
・効率的に運用を行うため、円貨、外貨現金などを若干保有しました。

◎銘柄選択要因  
銘柄選択による影響は△0.3%程度でした。  
ファンドとベンチマークの値動きや、推定トラッキングエラー、株式の国別比率、業種別比率などについてモニターし、必要に応じて定量モデルを用いた調整を図ることでベンチマークとの連動性を高めるよう努めました。その際に、ファンドがベンチマークと連動する可能性をより高めるため、  
・売買に係るコストを考慮しつつ、できる限り多くの銘柄に分散投資を行いました。  
・ファンドの特性をよりベンチマークに近づけるべく、マルチファクターモデルを用いて組入銘柄とその組入比率を決定しています。

## ◎コスト要因

売買にかかるコストおよび保管料等による影響は△0.2%程度でした。

## ◎その他の要因

その他配当・利子収入等による影響は4.0%程度でした。

## 分配金について

収益分配金につきましては、基準価額水準、市況動向、分配対象額の水準等を勘案し、次表の通りとさせていただきます。収益分配に充てなかった利益（留保益）につきましては、信託財産中に留保し、運用の基本方針に基づいて運用します。

【分配原資の内訳】 (単位：円、1万口当たり、税込み)

項目	第8期
	2016年1月27日～2017年1月26日
当期分配金	—
(対基準価額比率)	—%
当期の収益	—
当期の収益以外	—
翌期繰越分配対象額	5,153

(注) 対基準価額比率は当期分配金（税込み）の期末基準価額（分配金込み）に対する比率であり、ファンドの収益率とは異なります。

(注) 当期の収益、当期の収益以外は小数点以下切捨てで算出しているため合計が当期分配金と一致しない場合があります。

## 今後の運用方針

### < eMAXIS 新興国株式インデックス >

- ・ ファンド資産のほぼ全額を新興国株式インデックスマザーファンド受益証券に投資し、株式の実質組入比率は高水準を維持します。

### < 新興国株式インデックスマザーファンド >

- ・ 引き続きファンドの資産のほぼ全額を株式（先物・REITを含む）に投資し、高い株式組入比率を維持します。
- ・ 売買に係るコストを考慮しつつ、多くの銘柄に分散投資を行います。
- ・ ベンチマークの動きに連動する投資成果をめざして運用を行います。

## ○ 1 万口当たりの費用明細

(2016年1月27日～2017年1月26日)

項 目	当 期		項 目 の 概 要
	金 額	比 率	
(a) 信 託 報 酬	75	0.650	(a) 信託報酬＝期中の平均基準価額×信託報酬率× (期中の日数÷年間日数)
（ 投 信 会 社 ）	(34)	(0.291)	ファンドの運用・調査、受託会社への運用指図、基準価額の算出、目論見書等の作成等の対価
（ 販 売 会 社 ）	(34)	(0.295)	交付運用報告書等各種書類の送付、顧客口座の管理、購入後の情報提供等の対価
（ 受 託 会 社 ）	( 8 )	(0.065)	ファンドの財産の保管および管理、委託会社からの運用指図の実行等の対価
(b) 売 買 委 託 手 数 料	4	0.032	(b) 売買委託手数料＝期中の売買委託手数料÷期中の平均受益権口数 有価証券等の売買時に取引した証券会社等に支払われる手数料
（ 株 式 ）	( 3 )	(0.023)	
（ 投 資 信 託 証 券 ）	( 0 )	(0.000)	
（ 先 物 ・ オ プ シ ョ ン ）	( 1 )	(0.009)	
(c) 有 価 証 券 取 引 税	2	0.019	(c) 有価証券取引税＝期中の有価証券取引税÷期中の平均受益権口数 有価証券の取引の都度発生する取引に関する税金
（ 株 式 ）	( 2 )	(0.019)	
（ 投 資 信 託 証 券 ）	( 0 )	(0.000)	
(d) そ の 他 費 用	15	0.130	(d) その他費用＝期中のその他費用÷期中の平均受益権口数
（ 保 管 費 用 ）	(13)	(0.110)	有価証券等を海外で保管する場合、海外の保管機関に支払われる費用
（ 監 査 費 用 ）	( 0 )	(0.003)	ファンドの決算時等に監査法人から監査を受けるための費用
（ そ の 他 ）	( 2 )	(0.016)	信託事務の処理等に要するその他諸費用
合 計	96	0.831	
期中の平均基準価額は、11,586円です。			

(注) 期中の費用（消費税等のかかるものは消費税等を含む）は、追加・解約により受益権口数に変動があるため、簡便法により算出した結果です。

(注) 各金額は項目ごとに円未満は四捨五入してあります。

(注) 売買委託手数料、有価証券取引税およびその他費用は、このファンドが組み入れている親投資信託が支払った金額のうち、当ファンドに対応するものを含みます。

(注) 各比率は1万口当たりのそれぞれの費用金額（円未満の端数を含む）を期中の平均基準価額で除して100を乗じたもので、項目ごとに小数第3位未満は四捨五入してあります。



## ○売買及び取引の状況

(2016年1月27日～2017年1月26日)

## 親投資信託受益証券の設定、解約状況

銘柄	設定		解約	
	口数	金額	口数	金額
新興国株式インデックスマザーファンド	千口 1,421,789	千円 2,520,615	千口 1,100,519	千円 2,056,961

## ○株式売買比率

(2016年1月27日～2017年1月26日)

## 株式売買金額の平均組入株式時価総額に対する割合

項目	当期
	新興国株式インデックスマザーファンド
(a) 期中の株式売買金額	8,743,400千円
(b) 期中の平均組入株式時価総額	35,193,741千円
(c) 売買高比率 (a) / (b)	0.24

(注) (b)は各月末現在の組入株式時価総額の平均。

## ○利害関係人との取引状況等

(2016年1月27日～2017年1月26日)

## 利害関係人との取引状況

## &lt;eMAXIS 新興国株式インデックス&gt;

該当事項はございません。

## &lt;新興国株式インデックスマザーファンド&gt;

区分	買付額等 A	うち利害関係人 との取引状況B	$\frac{B}{A}$	売付額等 C	うち利害関係人 との取引状況D	$\frac{D}{C}$
為替直物取引	百万円 9,187	百万円 1,119	% 12.2	百万円 6,112	百万円 889	% 14.5

平均保有割合 63.5%

※平均保有割合とは、親投資信託の残存口数の合計に対する当該ベビーファンドの親投資信託所有口数の割合。

利害関係人とは、投資信託及び投資法人に関する法律第11条第1項に規定される利害関係人であり、当ファンドに係る利害関係人とは三菱東京UFJ銀行、三菱UFJ信託銀行です。

## ○組入資産の明細

(2017年1月26日現在)

## 親投資信託残高

銘柄	期首(前期末)	当 期 末	
	口 数	口 数	評 価 額
新興国株式インデックスマザーファンド	千口 12,515,846	千口 12,837,117	千円 26,743,566

## ○投資信託財産の構成

(2017年1月26日現在)

項 目	当 期 末	
	評 価 額	比 率
新興国株式インデックスマザーファンド	千円 26,743,566	% 99.4
コール・ローン等、その他	163,607	0.6
投資信託財産総額	26,907,173	100.0

(注) 新興国株式インデックスマザーファンドにおいて、期末における外貨建純資産(43,056,805千円)の投資信託財産総額(43,253,340千円)に対する比率は99.5%です。

(注) 外貨建資産は、期末の時価をわが国の対顧客電信売買相場の仲値により邦貨換算したものです。なお、期末における邦貨換算レートは以下の通りです。

1アメリカドル=113.15円	1メキシコペソ=5.37円	1ブラジルレアル=35.69円	100チリペソ=17.43円
100コロンビアペソ=3.87円	1ユーロ=121.76円	1トルコリラ=29.53円	1チェココロナ=4.51円
100ハンガリーフォリント=39.32円	1ポーランドズロチ=27.98円	1香港ドル=14.59円	1マレーシアリングット=25.55円
1タイバーツ=3.21円	1フィリピンペソ=2.27円	100インドネシアルピア=0.85円	100韓国ウォン=9.81円
1ニュー台湾ドル=3.61円	1インドルピー=1.67円	1アラブディルハム=30.86円	1カタールリアル=31.14円
1南アフリカランド=8.55円			

## ○資産、負債、元本及び基準価額の状況 (2017年1月26日現在)

項 目	当 期 末
	円
(A) 資産	26,907,173,195
コール・ローン等	150,376,407
新興国株式インデックスマザーファンド(評価額)	26,743,566,171
未収入金	13,230,617
(B) 負債	157,929,277
未払解約金	75,669,319
未払信託報酬	81,836,979
未払利息	213
その他未払費用	422,766
(C) 純資産総額(A-B)	26,749,243,918
元本	20,314,275,655
次期繰越損益金	6,434,968,263
(D) 受益権総口数	20,314,275,655口
1万口当たり基準価額(C/D)	13,168円

## &lt;注記事項&gt;

- ①期首元本額 19,684,335,691円  
 期中追加設定元本額 5,027,194,807円  
 期中一部解約元本額 4,397,254,843円  
 また、1口当たり純資産額は、期末13,168円です。

## ②分配金の計算過程

項 目	2016年1月27日～ 2017年1月26日
費用控除後の配当等収益額	514,922,766円
費用控除後・繰越欠損金補填後の有価証券売買等損益額	-円
収益調整金額	6,645,817,835円
分配準備積立金額	3,307,505,221円
当ファンドの分配対象収益額	10,468,245,822円
1万口当たり収益分配対象額	5,153円
1万口当たり分配金額	-円
収益分配金金額	-円

## ○損益の状況 (2016年1月27日～2017年1月26日)

項 目	当 期
	円
(A) 配当等収益	△ 30,008
受取利息	1,749
支払利息	△ 31,757
(B) 有価証券売買損益	5,005,515,850
売買益	5,516,349,095
売買損	△ 510,833,245
(C) 信託報酬等	△ 155,177,443
(D) 当期損益金(A+B+C)	4,850,308,399
(E) 前期繰越損益金	△2,592,200,131
(F) 追加信託差損益金	4,176,859,995
(配当等相当額)	( 6,635,827,729)
(売買損益相当額)	(△2,458,967,734)
(G) 計(D+E+F)	6,434,968,263
(H) 収益分配金	0
次期繰越損益金(G+H)	6,434,968,263
追加信託差損益金	4,176,859,995
(配当等相当額)	( 6,645,817,835)
(売買損益相当額)	(△2,468,957,840)
分配準備積立金	3,822,427,987
繰越損益金	△1,564,319,719

- (注) (B)有価証券売買損益は期末の評価換えによるものを含みます。  
 (注) (C)信託報酬等には信託報酬に対する消費税等相当額を含めて表示しています。  
 (注) (F)追加信託差損益金とあるのは、信託の追加設定の際、追加設定をした価額から元本を差し引いた差額分をいいます。

\*三菱UFJ国際投信では本資料のほかに当ファンドに関する情報等の開示を行っている場合があります。詳しくは、取り扱い販売会社にお問い合わせいただくか、当社ホームページ (<http://www.am.mufg.jp/>) をご覧ください。

【お 知 ら せ】

- ①信用リスクを適正に管理する方法を新たに定める（分散型に分類）ため、信用リスク集中回避のための投資制限の追加およびこれに伴う投資制限の記載の変更を行い、信託約款に所要の変更を行いました。  
(2016年10月18日)
- ②純資産残高増大に応じた信託報酬率の引き下げを行うため、信託約款に所要の変更を行いました。  
(2016年10月18日)
- ③2014年1月1日から、2037年12月31日までの間、普通分配金並びに解約時又は償還時の差益に対し、所得税15%に2.1%の率を乗じた復興特別所得税が付加され、20.315%（所得税15%、復興特別所得税0.315%、地方税5%（法人受益者は15.315%の源泉徴収が行われます。））の税率が適用されます。

## ○ (参考情報) 親投資信託の組入資産の明細

(2017年1月26日現在)

## &lt;新興国株式インデックスマザーファンド&gt;

下記は、新興国株式インデックスマザーファンド全体(20,724,821千口)の内容です。

## 外国株式

銘柄	期首(前期末)		当 期 末		業 種 等
	株 数	株 数	評 価 額		
			外貨建金額	邦貨換算金額	
(アメリカ)	百株	百株	千アメリカドル	千円	
AMBEV SA-ADR	85	—	—	—	食品・飲料・タバコ
AMERICA MOVIL-SPN ADR CL L	8	—	—	—	電気通信サービス
VALE SA-SP ADR	20	—	—	—	素材
PETROLEO BRASILEIRO-SPON ADR	40	—	—	—	エネルギー
TAIWAN SEMICONDUCTOR-SP ADR	42	42	131	14,929	半導体・半導体製造装置
SINA CORP	—	50	351	39,794	ソフトウェア・サービス
NETEASE INC-ADR	32	68	1,713	193,863	ソフトウェア・サービス
CTRP.COM INTERNATIONAL-ADR	118	322	1,406	159,173	小売
INFOSYS LTD-SP ADR	36	—	—	—	ソフトウェア・サービス
CIA DE MINAS BUENAVENTUR-ADR	153	168	220	24,997	素材
BAIDU INC - SPON ADR	115	235	4,166	471,408	ソフトウェア・サービス
MOBILE TELESYSTEMS-SP ADR	433	436	453	51,365	電気通信サービス
NEW ORIENTAL EDUCATIO-SP ADR	55	116	556	62,962	消費者サービス
SOUTHERN COPPER CORP	134	70	270	30,635	素材
BANCO BRADESCO-ADR	35	—	—	—	銀行
ITAU UNIBANCO H-SPON PRF ADR	39	—	—	—	銀行
ECOPETROL SA-SPONSORED ADR	14	14	13	1,498	エネルギー
SASOL LTD-SPONSORED ADR	11	—	—	—	素材
CREDICORP LTD	56	59	1,000	113,172	銀行
YY INC-ADR	12	26	112	12,776	ソフトウェア・サービス
TAL EDUCATION GROUP- ADR	17	36	295	33,423	消費者サービス
FANG HOLDINGS LTD - ADR	100	—	—	—	ソフトウェア・サービス
TRANSNEFT PJSC	1	1	485	54,912	エネルギー
MOSCOW EXCHANGE MICEX-RTS PJ	930	1,231	274	31,008	各種金融
SBERBANK OF RUSSIA PJSC	500	500	143	16,260	銀行
GAZPROM PJSC	360	360	89	10,152	エネルギー
RUSHYDRO PJSC	95,000	104,640	181	20,588	公益事業
MMC NORILSK NICKEL PJSC	46	47	769	87,054	素材
LUKOIL PJSC	19	19	105	11,974	エネルギー
TATNEFT PJSC	1,174	1,221	845	95,634	エネルギー
ROSNEFT OIL CO PJSC	979	1,003	649	73,530	エネルギー
VTB BANK PJSC	4,340,000	4,667,800	539	61,071	銀行
SURGUTNEFTEGAS OJSC	5,930	6,280	337	38,132	エネルギー
SURGUTNEFTEGAS-PREFERENCE	5,740	5,822	321	36,374	エネルギー
SEVERSTAL PJSC	175	184	291	33,010	素材
ROSTELECOM PJSC	650	790	109	12,420	電気通信サービス
QUNAR CAYMAN ISLANDS LTD-ADR	22	31	94	10,687	小売
DP WORLD LTD	138	146	283	32,092	運輸
ALROSA PJSC	1,510	2,207	386	43,714	素材
JD.COM INC-ADR	142	578	1,652	186,980	小売
QIHOO 360 TECHNOLOGY CO-ADR	39	—	—	—	ソフトウェア・サービス
VIPSHOP HOLDINGS LTD - ADR	163	343	381	43,196	小売
ALIBABA GROUP HOLDING-SP ADR	417	974	10,135	1,146,825	ソフトウェア・サービス

銘柄	株数	当 期 末			業 種 等		
		株 数	評 価 額				
			外貨建金額	邦貨換算金額			
(アメリカ)	百株	百株	千アメリカドル	千円			
WEIBO CORP-SPON ADR	—	24	116	13,197	ソフトウェア・サービス		
58.COM INC-ADR	30	69	204	23,190	ソフトウェア・サービス		
YOUKU TUDOU INC-ADR	49	—	—	—	ソフトウェア・サービス		
YUM CHINA HOLDINGS INC	—	352	950	107,537	消費者サービス		
INTER RAO UES PJSC	—	25,000	167	18,902	公益事業		
SAMSUNG ELECTR-GDR	0.8	—	—	—	テクノロジー・ハードウェアおよび機器		
HON HAI PRECISION-GDR REG S	104	114	60	6,810	テクノロジー・ハードウェアおよび機器		
RELIANCE INDS-SPONS GDR 144A	8	—	—	—	エネルギー		
LUKOIL PJSC-SPON ADR	407	348	1,888	213,664	エネルギー		
GAZPROM PAO -SPON ADR	4,855	4,920	2,431	275,175	エネルギー		
SYSTEMA PJSC-REG S SPONS GDR	143	155	152	17,275	電気通信サービス		
NOVATEK PJSC-SPONS GDR REG S	75	80	1,013	114,688	エネルギー		
GLOBAL TELECOM HOLDING-GDR	620	420	77	8,767	電気通信サービス		
MAGNIT PJSC-SPON GDR REGS	215	267	1,025	116,032	食品・生活必需品小売り		
SBERBANK PJSC -SPONSORED ADR	2,031	2,183	2,548	288,362	銀行		
COMMERCIAL INTL BANK-GDR REG	914	814	329	37,254	銀行		
MEGAFON-REG S GDR	75	—	—	—	電気通信サービス		
PHOSAGRO OAO-GDR REG S	—	77	120	13,679	素材		
SHANGHAI LUJIAZUI FIN&TRAD-B	420	756	109	12,377	不動産		
小 計	株 数	金 額	4,465,447	4,831,410	39,969	4,522,539	
	銘柄数	<比率>	57	48	—	<10.5%>	
(メキシコ)					千メキシコペソ		
ALFA S. A. B. -A	2,367	2,406	6,594	35,414	資本財		
GRUPO CARSO SAB DE CV-SER A1	482	503	4,425	23,767	資本財		
AMERICA MOVIL SAB DE C-SER L	26,190	28,670	39,077	209,844	電気通信サービス		
KIMBERLY-CLARK DE MEXICO-A	1,265	1,388	5,257	28,234	家庭用品・パーソナル用品		
WALMART DE MEXICO SAB DE CV	4,360	4,508	16,296	87,511	食品・生活必需品小売り		
CEMEX SAB-CPO	11,163	12,142	24,138	129,622	素材		
GRUPO TELEVISIA SAB-SER CPO	2,035	2,118	20,258	108,789	メディア		
GRUPO BIMBO SAB- SERIES A	1,374	1,413	6,836	36,709	食品・飲料・タバコ		
GRUPO FINANCIERO BANORTE-O	2,078	2,160	21,846	117,314	銀行		
FOMENTO ECONOMICO MEXICA-UBD	1,530	1,591	26,346	141,483	食品・飲料・タバコ		
INDUSTRIAS PENOLES SAB DE CV	118	126	6,520	35,013	素材		
MEXICHEM SAB DE CV-*	860	982	5,062	27,184	素材		
COCA-COLA FEMSA SAB-SER L	418	449	6,051	32,497	食品・飲料・タバコ		
GRUPO MEXICO SAB DE CV-SER B	3,168	3,324	21,464	115,263	素材		
GRUPO FINANCIERO INBURSA-O	1,950	1,997	6,356	34,134	銀行		
GRUPO AEROPORT DEL PACIFIC-B	268	296	4,985	26,772	運輸		
ARCA CONTINENTAL SAB DE CV	338	381	4,445	23,872	食品・飲料・タバコ		
GENTERA SAB DE CV	880	901	2,759	14,819	各種金融		
EL PUERTO DE LIVERPOOL-C1	158	165	2,271	12,195	小売		
GRUPO FIN SANTANDER-B	1,535	1,613	4,816	25,864	銀行		
GRUPO AEROPORT DEL SURESTE-B	165	186	5,833	31,326	運輸		
OHL MEXICO SAB DE CV	670	670	1,450	7,789	運輸		
GRUPO COMERCIAL CHEDRAUI SA	290	—	—	—	食品・生活必需品小売り		
PROMOTORA Y OPERADORA DE INF	205	242	4,574	24,565	運輸		
GRUMA S. A. B. -B	163	191	5,272	28,315	食品・飲料・タバコ		
GRUPO LALA SAB DE CV	520	552	1,712	9,195	食品・飲料・タバコ		
INFRAESTRUCTURA ENERGETICA N	—	440	4,087	21,948	公益事業		
小 計	株 数	金 額	64,551	69,416	258,742	1,389,448	
	銘柄数	<比率>	26	26	—	<3.2%>	

銘柄	期首(前期末)		当 期 末		業 種 等
	株 数	株 数	評 価 額		
			外貨建金額	邦貨換算金額	
(ブラジル)	百株	百株	千ブラジルレアル	千円	
CIA ENERGETICA MINAS GER-PRF	618	663	605	21,627	公益事業
CENTRAIS ELETRICAS BRAS-PR B	170	201	527	18,816	公益事業
PETROBRAS - PETROLEO BRAS-PR	3,389	3,360	5,389	192,349	エネルギー
CIA SANEAMENTO BASICO DE SP	280	292	952	33,984	公益事業
GERDAU SA-PREF	729	809	1,016	36,264	素材
CIA PARANAENSE DE ENERGI-PFB	91	91	292	10,435	公益事業
TELEFONICA BRASIL S. A. -PREF	323	385	1,787	63,798	電気通信サービス
VALE SA-PREF	1,638	1,704	5,517	196,921	素材
ITAU UNIBANCO HOLDING S-PREF	2,487	2,795	10,551	376,587	銀行
COSAN SA INDUSTRIA COMERCIO	101	112	457	16,316	エネルギー
BRF SA	544	526	2,467	88,082	食品・飲料・タバコ
JBS SA	615	621	747	26,662	食品・飲料・タバコ
NATURA COSMETICOS SA	147	157	403	14,411	家庭用品・パーソナル用品
VALE SA	1,037	1,082	3,692	131,798	素材
ULTRAPAR PARTICIPACOES SA	303	311	2,076	74,100	エネルギー
ENGIE BRASIL ENERGIA SA	134	144	511	18,260	公益事業
PORTO SEGURO SA	92	104	277	9,921	保険
PETROBRAS - PETROLEO BRAS	2,291	2,615	4,636	165,472	エネルギー
CIA BRASILEIRA DE DIS-PREF	132	139	826	29,512	食品・生活必需品小売り
LOJAS RENNER S. A.	535	555	1,344	47,994	小売
LOJAS AMERICANAS SA-PREF	412	524	937	33,458	小売
ITAUSA-INVESTIMENTOS ITAU-PR	2,925	3,356	3,104	110,794	銀行
EDP - ENERGIAS DO BRASIL SA	202	260	357	12,759	公益事業
EMBRAER SA	557	586	1,094	39,067	資本財
CENTRAIS ELETRICAS BRASILIER	—	180	405	14,473	公益事業
CIA SIDERURGICA NACIONAL SA	549	549	680	24,276	素材
CPFL ENERGIA SA	167	185	470	16,792	公益事業
CIA ENERGETICA DE SP-PREF B	150	—	—	—	公益事業
CCR SA	743	760	1,173	41,880	運輸
BM&FBOVESPA SA	1,444	1,492	2,702	96,434	各種金融
B2W CIA DIGITAL	85	—	—	—	小売
BRASKEM SA-PREF A	128	134	460	16,437	素材
BANCO BRADESCO SA-PREF	2,190	2,468	7,927	282,942	銀行
BANCO BRADESCO S. A. - RIGHTS	69	—	—	—	銀行
BANCO DO BRASIL S. A.	719	742	2,233	79,710	銀行
CIELO SA	710	877	2,274	81,161	ソフトウェア・サービス
BANCO SANTANDER BRASIL-UNIT	345	369	1,148	40,983	銀行
DURATEX SA	258	258	196	7,014	素材
SUZANO PAPEL E CELULO-PREF A	310	355	516	18,434	素材
FIBRIA CELULOSE SA	209	222	712	25,433	素材
HYPERMARCAS SA	286	309	860	30,713	医薬品・バイオテクノロジー・ライフサイエンス
BANCO BRADESCO S. A.	597	657	2,125	75,866	銀行
BANCO BRADESCO S. A. -RTS	19	—	—	—	銀行
WEG SA	464	484	758	27,078	資本財
BR MALLS PARTICIPACOES SA	370	508	714	25,488	不動産
LOCALIZA RENT A CAR	123	145	545	19,458	運輸
MULTIPLAN EMPREENDIMENTOS	67	73	464	16,570	不動産
SUL AMERICA SA - UNITS	150	150	281	10,036	保険
TIM PARTICIPACOES SA	703	749	678	24,217	電気通信サービス
RAIA DROGASIL SA	181	200	1,304	46,568	食品・生活必需品小売り
M DIAS BRANCO SA	30	30	387	13,833	食品・飲料・タバコ
CETIP SA-MERCADOS ORGANIZADO	188	199	923	32,947	各種金融

銘柄	株数	当 期 末			業 種 等	
		株数	評 価 額			
			外貨建金額	邦貨換算金額		
(ブラジル)	百株	百株	千ブラジルレアル	千円		
ODONTOPREV S.A.	220	245	294	10,492	ヘルスケア機器・サービス	
TOTVS SA	100	—	—	—	ソフトウェア・サービス	
EQUATORIAL ENERGIA SA - ORD	150	175	1,018	36,337	公益事業	
TRANSMISSORA ALIANCA DE-UNIT	75	—	—	—	公益事業	
ESTACIO PARTICIPACOES SA	240	—	—	—	消費者サービス	
LOJAS AMERICANAS SA	125	150	206	7,377	小売	
QUALICORP SA	184	202	420	14,995	ヘルスケア機器・サービス	
KROTON EDUCACIONAL SA	1,158	1,194	1,664	59,406	消費者サービス	
BB SEGURIDADE PARTICIPACOES	585	604	1,652	58,979	保険	
AMBEV SA	3,839	4,091	7,077	252,593	食品・飲料・タバコ	
KLABIN SA - UNIT	454	476	772	27,572	素材	
RUMO LOGISTICA OPERADORA MUL	—	700	525	18,737	運輸	
AES TIETE ENERGIA SA-UNIT	—	141	202	7,231	公益事業	
小 計	株数・金額 銘柄数<比率>	38,144 62	41,473 58	93,356 —	3,331,878 <7.7%>	
(チリ)			千チリペソ			
BANCO DE CREDITO E INVERSION	27	32	114,264	19,916	銀行	
CENCOSUD SA	1,070	1,226	236,621	41,243	食品・生活必需品小売り	
EMPRESAS CMPC SA	1,035	1,061	153,787	26,805	素材	
COLBUN SA	6,700	7,017	92,165	16,064	公益事業	
EMPRESAS COPEC SA	380	388	271,499	47,322	エネルギー	
ITAU CORPBANCA	125,500	141,923	78,611	13,701	銀行	
EMPRESA NACIONAL DE TELECOM	98	129	92,903	16,193	電気通信サービス	
S.A.C.I. FALABELLA	410	524	275,913	48,091	小売	
AES GENER SA	2,050	2,201	50,854	8,863	公益事業	
AGUAS ANDINAS SA-A	2,210	2,393	85,626	14,924	公益事業	
LATAM AIRLINES GROUP SA	255	274	165,835	28,905	運輸	
ENEL GENERACION CHILE SA	2,725	2,881	126,858	22,111	公益事業	
BANCO SANTANDER CHILE	55,200	58,371	208,971	36,423	銀行	
SOC QUIMICA Y MINERA CHILE-B	80	85	186,817	32,562	素材	
ENEL AMERICAS SA	16,410	17,259	200,225	34,899	公益事業	
CIA CERVECERIAS UNIDAS SA	125	132	96,265	16,779	食品・飲料・タバコ	
BANCO DE CHILE	19,753	20,782	163,266	28,457	銀行	
EMBOTELLADORA ANDINA-PREF B	220	220	55,000	9,586	食品・飲料・タバコ	
SONDA SA	400	—	—	—	ソフトウェア・サービス	
ENEL CHILE SA	—	17,259	113,980	19,866	公益事業	
小 計	株数・金額 銘柄数<比率>	234,649 19	274,163 19	2,769,465 —	482,717 <1.1%>	
(コロンビア)			千コロンビアペソ			
GRUPO AVAL ACCIONES SA -PF	2,954	2,954	357,458	13,833	銀行	
BANCOLOMBIA SA-PREF	360	398	1,105,644	42,788	銀行	
ECOPETROL SA	3,770	3,983	551,673	21,349	エネルギー	
CORP FINANCIERA COLOMBIANA	—	68	248,948	9,634	各種金融	
CORP FINANCIERA COLOMBIANA-NEW	0.6	—	—	—	各種金融	
INTERCONEXION ELECTRICA SA	333	333	341,658	13,222	公益事業	
GRUPO ARGOS SA	243	258	507,444	19,638	素材	
GRUPO DE INV SURAMERICANA	197	206	802,483	31,056	各種金融	
CEMENTOS ARGOS SA	328	393	461,650	17,865	素材	
GRUPO DE INV SURAMERICANA-PF	77	85	324,481	12,557	各種金融	
CORP FIN COLOMBIANA-CD	65	—	—	—	各種金融	
小 計	株数・金額 銘柄数<比率>	8,328 10	8,681 9	4,701,440 —	181,945 <0.4%>	



銘柄	株数	当 期 末			業 種 等	
		株数	評 価 額			
			外貨建金額	邦貨換算金額		
(ユーロ…ギリシャ)	百株	百株	千ユーロ	千円		
HELLENIC TELECOMMUN ORGANIZA	204	217	192	23,431	電気通信サービス	
ALPHA BANK AE	1,027	1,142	218	26,558	銀行	
NATIONAL BANK OF GREECE	3,684	4,665	121	14,769	銀行	
EUROBANK ERGASIAS SA	1,387	1,598	109	13,373	銀行	
TITAN CEMENT CO. S.A.	38	38	85	10,388	素材	
PIRAEUS BANK S.A	5,066	5,815	127	15,508	銀行	
PUBLIC POWER CORP	100	—	—	—	公益事業	
OPAP SA	179	192	168	20,530	消費者サービス	
FF GROUP	27	27	49	6,039	小売	
JUMBO SA	85	91	127	15,508	小売	
ユーロ計	株数・金額 銘柄数<比率>	11,799 10	13,789 9	1,199 —	146,107 <0.3%>	
(トルコ)			千トルコリラ			
AKBANK T.A.S.	1,840	1,897	1,491	44,034	銀行	
TURKIYE IS BANKASI-C	1,307	1,438	804	23,745	銀行	
TURKIYE GARANTI BANKASI	1,935	1,989	1,535	45,350	銀行	
TURKCELL ILETISIM HIZMET AS	730	775	855	25,272	電気通信サービス	
YAPI VE KREDI BANKASI	745	745	260	7,699	銀行	
ANADOLU EFES BIRACILIK VE	168	182	396	11,714	食品・飲料・タバコ	
TUPRAS-TURKIYE PETROL RAFINE	105	113	889	26,260	エネルギー	
HACI OMER SABANCI HOLDING	766	804	788	23,278	各種金融	
EREGLI DEMIR VE CELIK FABRIK	1,149	1,219	683	20,170	素材	
KOC HOLDING AS	524	559	811	23,969	資本財	
ARCELIK AS	197	211	472	13,940	耐久消費財・アパレル	
TURK SISE VE CAM FABRIKALARI	558	602	236	6,979	資本財	
FORD OTOMOTIV SANAYI AS	58	64	215	6,356	自動車・自動車部品	
TURK HAVA YOLLARI AO	448	474	254	7,514	運輸	
ULKER BISKUVI SANAYI	127	127	215	6,368	食品・飲料・タバコ	
TOFAS TURK OTOMOBIL FABRIKA	100	110	286	8,452	自動車・自動車部品	
TURKIYE VAKIFLAR BANKASI T-D	610	656	304	8,998	銀行	
COCA-COLA ICECEK AS	64	64	242	7,159	食品・飲料・タバコ	
TAV HAVALIMANLARI HOLDING AS	140	140	221	6,532	運輸	
TURKIYE HALK BANKASI	510	538	563	16,630	銀行	
ENKA INSAAT VE SANAYI AS	451	—	—	—	資本財	
TURK TELEKOMUNIKASYON AS	384	384	216	6,384	電気通信サービス	
BIM BIRLESIK MAGAZALAR AS	178	186	995	29,389	食品・生活必需品小売り	
PETKIM PETROKIMYA HOLDING AS	348	627	255	7,535	素材	
小計	株数・金額 銘柄数<比率>	13,445 24	13,912 23	12,994 —	383,734 <0.9%>	
(チェコ)			千チェココルナ			
O2 CZECH REPUBLIC AS	50	56	1,513	6,827	電気通信サービス	
CEZ AS	135	141	6,022	27,160	公益事業	
KOMERCNI BANKA AS	12	67	5,971	26,932	銀行	
MONETA MONEY BANK AS	—	320	2,624	11,834	銀行	
小計	株数・金額 銘柄数<比率>	197 3	585 4	16,131 —	72,754 <0.2%>	
(ハンガリー)			千ハンガリーフォリント			
RICHTER GEDEON NYRT	117	123	77,492	30,470	医薬品・バイオテクノロジー・ライフサイエンス	
OTP BANK PLC	188	205	183,188	72,029	銀行	
MOL HUNGARIAN OIL AND GAS PL	30	32	65,253	25,657	エネルギー	
小計	株数・金額 銘柄数<比率>	335 3	360 3	325,934 —	128,157 <0.3%>	

銘柄	期首(前期末)		当 期 末		業 種 等	
	株 数	株 数	評 価 額			
			外貨建金額	邦貨換算金額		
(ポーランド)	百株	百株	千ポーランドズロチ	千円		
POLSKI KONCERN NAFTOWY ORLEN	268	282	2,324	65,047	エネルギー	
ORANGE POLSKA SA	525	572	313	8,760	電気通信サービス	
PKO BANK POLSKI SA	724	769	2,422	67,791	銀行	
BANK PEKAO SA	109	138	1,902	53,226	銀行	
KGHM POLSKA MIEDZ SA	117	122	1,507	42,176	素材	
BANK ZACHODNI WBK SA	29	30	1,083	30,322	銀行	
MBANK SA	12	13	510	14,284	銀行	
POLSKIE GORNICTWO NAFTOWE I	1,472	1,563	870	24,359	エネルギー	
GRUPA LOTOS SA	78	78	292	8,186	エネルギー	
EUROCASH SA	71	71	281	7,886	食品・生活必需品小売り	
BANK MILLENNIUM SA	520	520	308	8,627	銀行	
CYFROWY POLSAT SA	163	163	400	11,219	メディア	
BANK HANDLOWY W WARSZAWIE SA	26	29	230	6,438	銀行	
PGE SA	696	741	780	21,837	公益事業	
POWSZECHNY ZAKLAD UBEZPIECZE	463	491	1,753	49,075	保険	
TAURON POLSKA ENERGIA SA	860	959	278	7,784	公益事業	
ENEA SA	190	—	—	—	公益事業	
JASTRZEBSKA SPOLKA WEGLOWA S	—	40	278	7,789	素材	
SYNTHOS SA	430	430	254	7,134	素材	
GRUPA AZOTY SA	37	37	260	7,289	素材	
ALIOR BANK SA	42	78	487	13,642	銀行	
ENERGA SA	175	—	—	—	公益事業	
LPP SA	1	1	614	17,192	耐久消費財・アパレル	
CCC SA	20	23	485	13,575	耐久消費財・アパレル	
小 計	株 数 ・ 金 額	7,030	7,154	17,642	493,649	
	銘柄 数 < 比 率 >	23	22	—	< 1.1% >	
(香港)				千香港ドル		
PETROCHINA CO LTD-H	17,550	18,270	11,418	166,599	エネルギー	
CHINA PETROLEUM & CHEMICAL-H	21,220	22,060	13,809	201,481	エネルギー	
CHINA UNICOM HONG KONG LTD	4,960	5,180	4,594	67,036	電気通信サービス	
TRAVELSKY TECHNOLOGY LTD-H	760	820	1,446	21,104	ソフトウェア・サービス	
BRILLIANCE CHINA AUTOMOTIVE	2,520	2,620	2,882	42,048	自動車・自動車部品	
CITIC LTD	3,620	3,760	4,278	62,428	資本財	
CNOOC LTD	14,840	15,430	14,936	217,919	エネルギー	
YANZHOU COAL MINING CO-H	1,520	1,720	1,021	14,906	エネルギー	
SINOPEC SHANGHAI PETROCHEM-H	2,970	3,010	1,450	21,167	素材	
BEIJING CAPITAL INTL AIRPO-H	1,240	1,340	995	14,526	運輸	
ZHEJIANG EXPRESSWAY CO-H	1,220	1,320	1,030	15,041	運輸	
CHINA RESOURCES BEER HOLDIN	1,000	1,380	2,083	30,402	食品・飲料・タバコ	
TINGYI (CAYMAN ISLN) HLDG CO	1,640	1,740	1,541	22,492	食品・飲料・タバコ	
SHANGHAI INDUSTRIAL HLDG LTD	400	440	941	13,737	資本財	
CHINA MERCHANTS PORT HOLDING	980	1,120	2,324	33,907	運輸	
COSCO SHIPPING PORTS LTD	1,440	1,440	1,108	16,177	運輸	
BYD CO LTD-H	535	545	2,338	34,112	自動車・自動車部品	
CHINA TELECOM CORP LTD-H	11,600	12,020	4,399	64,186	電気通信サービス	
DATANG INTL POWER GEN CO-H	2,360	—	—	—	公益事業	
BEIJING ENTERPRISES HLDGS	425	455	1,781	25,989	資本財	
CHINA EVERBRIGHT LTD	760	780	1,159	16,910	各種金融	
JIANGSU EXPRESS CO LTD-H	1,020	1,080	1,074	15,678	運輸	
CHINA SOUTHERN AIRLINES CO-H	1,520	1,700	770	11,235	運輸	
CHINA MOBILE LTD	5,105	5,325	46,221	674,364	電気通信サービス	
HUANENG POWER INTL INC-H	3,480	3,720	1,867	27,245	公益事業	

銘柄	期首(前期末)		当 期 末		業 種 等
	株 数	株 数	評 価 額		
			外貨建金額	邦貨換算金額	
(香港)	百株	百株	千香港ドル	千円	
HUADIAN POWER INTL CORP-H	1,360	—	—	—	公益事業
ANHUI CONCH CEMENT CO LTD-H	1,025	1,090	2,784	40,632	素材
CSPC PHARMACEUTICAL GROUP LT	3,420	3,760	3,312	48,330	医薬品・バイオテクノロジー・ライフサイエンス
LENOVO GROUP LTD	5,580	6,260	3,148	45,940	テクノロジー・ハードウェアおよび機器
CHINA TAIPING INSURANCE HOLD	1,360	1,422	2,425	35,394	保険
TSINGTAO BREWERY CO LTD-H	300	320	947	13,819	食品・飲料・タバコ
SINOTRANS LIMITED-H	1,590	1,870	604	8,812	運輸
ALUMINUM CORP OF CHINA LTD-H	3,220	3,420	1,395	20,358	素材
AVICHINA INDUSTRY & TECH-H	1,760	1,880	1,079	15,744	資本財
PICC PROPERTY & CASUALTY-H	3,240	3,980	4,680	68,288	保険
CHINA LIFE INSURANCE CO-H	6,190	6,430	13,728	200,292	保険
SEMICONDUCTOR MANUFACTURING	22,000	2,349	2,565	37,424	半導体・半導体製造装置
CHINA RESOURCES POWER HOLDIN	1,580	1,700	2,264	33,037	公益事業
COSCO SHIPPING DEVELOPMENT-H	3,150	—	—	—	運輸
CHINA MENGNIU DAIRY CO	2,300	2,380	3,422	49,933	食品・飲料・タバコ
PING AN INSURANCE GROUP CO-H	4,330	4,525	18,122	264,409	保険
AIR CHINA LTD-H	1,540	1,680	954	13,922	運輸
SINO BIOPHARMACEUTICAL	3,720	3,930	2,471	36,066	医薬品・バイオテクノロジー・ライフサイエンス
CHINA OILFIELD SERVICES-H	1,500	1,600	1,326	19,352	エネルギー
TENCENT HOLDINGS LTD	4,298	4,927	98,934	1,443,449	ソフトウェア・サービス
BANK OF COMMUNICATIONS CO-H	7,319	7,599	4,323	63,084	銀行
ZTE CORP-H	631	631	772	11,274	テクノロジー・ハードウェアおよび機器
ZIJIN MINING GROUP CO LTD-H	4,880	4,780	1,271	18,550	素材
CHINA CONSTRUCTION BANK-H	69,955	72,925	41,713	608,598	銀行
GUANGZHOU R&F PROPERTIES - H	820	876	862	12,589	不動産
SHENZHOU INTERNATIONAL GROUP	470	490	2,398	34,994	耐久消費財・アパレル
CHINA POWER INTERNATIONAL	2,740	2,890	812	11,848	公益事業
DONGFENG MOTOR GRP CO LTD-H	2,280	2,400	1,956	28,538	自動車・自動車部品
SHANGHAI ELECTRIC GRP CO L-H	2,320	2,540	904	13,192	資本財
CHINA SHENHUA ENERGY CO-H	2,835	2,920	4,747	69,272	エネルギー
NINE DRAGONS PAPER HOLDINGS	1,360	1,510	1,359	19,827	素材
JIANGXI COPPER CO LTD-H	1,090	1,050	1,360	19,854	素材
SHANDONG WEIGAO GP MEDICAL-H	1,560	1,720	889	12,974	ヘルスケア機器・サービス
BANK OF CHINA LTD-H	66,020	68,760	24,134	352,126	銀行
CHINA EVERBRIGHT INTL LTD	2,060	2,190	2,080	30,354	商業・専門サービス
SHIMAO PROPERTY HOLDINGS LTD	1,150	1,100	1,148	16,755	不動産
AAC TECHNOLOGIES HOLDINGS IN	610	635	5,080	74,117	テクノロジー・ハードウェアおよび機器
CHINA MERCHANTS BANK-H	3,815	3,365	6,522	95,160	銀行
IND & COMM BK OF CHINA-H	61,303	63,893	30,157	440,001	銀行
ENN ENERGY HOLDINGS LTD	620	640	2,448	35,716	公益事業
CHINA COMMUNICATIONS SERVI-H	2,080	2,080	1,104	16,114	電気通信サービス
CHINA COMMUNICATIONS CONST-H	3,710	3,800	3,572	52,115	資本財
CHINA COAL ENERGY CO-H	2,220	1,860	768	11,207	エネルギー
CHINA OVERSEAS LAND & INVEST	3,280	3,320	7,536	109,956	不動産
CHINA CITIC BANK CORP LTD-H	6,780	7,680	3,916	57,146	銀行
ANTA SPORTS PRODUCTS LTD	830	850	2,137	31,189	耐久消費財・アパレル
CHINA RAILWAY GROUP LTD-H	3,340	3,520	2,432	35,487	資本財
GOME ELECTRICAL APPLIANCES	10,080	11,280	1,082	15,799	小売
HENGAN INTL GROUP CO LTD	615	630	3,931	57,356	家庭用品・パーソナル用品
CHINA RESOURCES LAND LTD	2,320	2,400	4,588	66,950	不動産
CHINA RAILWAY CONSTRUCTION-H	1,660	1,740	1,910	27,874	資本財
GUANGDONG INVESTMENT LTD	2,360	2,440	2,388	34,852	公益事業

銘柄	株数	当期末				業種等
		株数	評価額		業種等	
			外貨建金額	邦貨換算金額		
(香港)	百株	百株	千香港ドル	千円		
FOSUN INTERNATIONAL LTD	1,755	2,215	2,626	38,327	資本財	
SINO-OCEAN GROUP HOLDING LTD	2,880	2,480	838	12,229	不動産	
CHINA NATIONAL BUILDING MA-H	2,480	2,480	1,125	16,427	素材	
SHUI ON LAND LTD	2,976	—	—	—	不動産	
WEICHAI POWER CO LTD-H	824	824	1,145	16,710	資本財	
COSCO SHIPPING HOLDINGS CO-H	2,040	—	—	—	運輸	
BELLE INTERNATIONAL HOLDINGS	3,890	5,490	2,558	37,326	耐久消費財・アパレル	
WANT WANT CHINA HOLDINGS LTD	4,950	5,050	2,631	38,387	食品・飲料・タバコ	
KUNLUN ENERGY CO LTD	2,720	2,860	1,770	25,829	エネルギー	
COUNTRY GARDEN HOLDINGS CO	4,672	4,732	2,101	30,655	不動産	
CHINA RESOURCES GAS GROUP LT	740	780	1,922	28,052	公益事業	
SOHO CHINA LTD	1,720	1,930	770	11,235	不動産	
BEIJING ENTERPRISES WATER GR	3,640	3,860	2,076	30,298	公益事業	
GEELY AUTOMOBILE HOLDINGS LT	4,450	4,600	4,232	61,744	自動車・自動車部品	
CHINA LONGYUAN POWER GROUP-H	2,660	2,830	1,831	26,714	公益事業	
CHINA MINSHENG BANKING-H	4,936	5,111	4,313	62,936	銀行	
CHINA PACIFIC INSURANCE GR-H	2,202	2,286	6,332	92,387	保険	
CRRC CORP LTD - H	3,655	3,655	2,741	40,000	資本財	
ZHUZHOU CRRC TIMES ELECTRI-H	440	480	2,052	29,938	資本財	
AGRICULTURAL BANK OF CHINA-H	19,100	21,300	6,901	100,688	銀行	
CHINA EVERGRANDE GROUP	3,640	3,640	1,961	28,624	不動産	
GUANGZHOU AUTOMOBILE GROUP-H	1,826	1,846	1,972	28,776	自動車・自動車部品	
SINOPHARM GROUP CO-H	996	1,040	3,712	54,169	ヘルスケア機器・サービス	
CHINA GAS HOLDINGS LTD	1,440	1,540	1,746	25,479	公益事業	
SIHUAN PHARMACEUTICAL HLDGS	3,160	—	—	—	医薬品・バイオテクノロジー・ライフサイエンス	
LONGFOR PROPERTIES	1,220	1,295	1,445	21,085	不動産	
SUNNY OPTICAL TECH	—	600	2,574	37,554	テクノロジー・ハードウェアおよび機器	
GCL-POLY ENERGY HOLDINGS LTD	10,660	11,950	1,183	17,260	半導体・半導体製造装置	
GREAT WALL MOTOR COMPANY-H	2,610	2,745	2,217	32,360	自動車・自動車部品	
CHINA JINMAO HOLDINGS GROUP	2,800	3,220	737	10,758	不動産	
CHINA STATE CONSTRUCTION INT	1,500	1,560	1,996	29,133	資本財	
CITIC SECURITIES CO LTD-H	1,780	1,865	2,931	42,774	各種金融	
SUN ART RETAIL GROUP LTD	2,020	2,130	1,642	23,960	食品・生活必需品小売り	
FAR EAST HORIZON LTD	1,470	1,740	1,216	17,745	各種金融	
CHONGQING RURAL COMMERCIAL-H	2,120	2,270	1,085	15,831	銀行	
YUEXIU PROPERTY CO LTD	5,700	—	—	—	不動産	
HAIER ELECTRONICS GROUP CO	1,050	1,110	1,529	22,316	耐久消費財・アパレル	
SHANGHAI PHARMACEUTICALS-H	560	600	1,224	17,858	ヘルスケア機器・サービス	
HAITONG SECURITIES CO LTD-H	2,716	2,644	3,627	52,926	各種金融	
CHINA INTERNATIONAL MARINE-H	413	—	—	—	資本財	
SUNAC CHINA HOLDINGS LTD	1,540	1,680	1,162	16,961	不動産	
NEW CHINA LIFE INSURANCE C-H	650	688	2,600	37,943	保険	
PEOPLE'S INSURANCE CO GROU-H	5,480	6,160	1,866	27,231	保険	
HUANENG RENEWABLES CORP-H	3,340	3,660	911	13,296	公益事業	
CHINA GALAXY SECURITIES CO-H	2,780	2,605	1,867	27,250	各種金融	
CHINA MEDICAL SYSTEM HOLDING	930	1,100	1,408	20,542	医薬品・バイオテクノロジー・ライフサイエンス	
SHANGHAI FOSUN PHARMACEUTI-H	335	375	980	14,307	医薬品・バイオテクノロジー・ライフサイエンス	
HAITIAN INTERNATIONAL HLDGS	530	590	962	14,048	資本財	
SINOPEC ENGINEERING GROUP-H	1,010	1,105	685	9,995	資本財	
CHINA HUIZHAN DAIRY HOLDINGS	5,240	3,720	1,075	15,685	食品・飲料・タバコ	
NEW WORLD CHINA LAND LTD	2,160	—	—	—	不動産	
HANERGY THIN FILM POWER GROU	9,600	9,600	3,753	54,765	半導体・半導体製造装置	

銘柄	株数	当期		期末		業種等
		株数	株数	評価額		
				外貨建金額	邦貨換算金額	
(香港)	百株	百株	千香港ドル	千円		
KINGSOFT CORP LTD	690	670	1,100	16,051		ソフトウェア・サービス
CHINA CINDA ASSET MANAGEME-H	7,220	7,740	2,097	30,603		各種金融
CHINA CONCH VENTURE HOLDINGS	1,140	1,190	1,758	25,661		資本財
ALIBABA HEALTH INFORMATION T	2,040	3,000	1,083	15,800		ヘルスケア機器・サービス
CHINA EVERBRIGHT BANK CO L-H	2,880	2,880	1,068	15,589		銀行
CHINA VANKE CO LTD-H	1,089	1,163	2,275	33,204		不動産
ALIBABA PICTURES GROUP LTD	8,500	10,000	1,340	19,550		メディア
CGN POWER CO LTD-H	7,500	9,090	1,999	29,177		公益事業
DALIAN WANDA COMMERCIAL PR-H	490	—	—	—		不動産
GOLDIN PROPERTIES HOLDINGS	1,180	—	—	—		不動産
LUYE PHARMA GROUP LTD	1,080	—	—	—		医薬品・バイオテクノロジー・ライフサイエンス
GF SECURITIES CO LTD-H	1,120	1,154	1,915	27,949		各種金融
HUATAI SECURITIES CO LTD-H	848	1,290	1,909	27,855		各種金融
3SBIO INC	—	940	724	10,573		医薬品・バイオテクノロジー・ライフサイエンス
CAR INC	680	—	—	—		運輸
IMPERIAL PACIFIC INTERNATION	46,000	—	—	—		消費者サービス
FUYAO GLASS INDUSTRY GROUP-H	—	400	946	13,802		自動車・自動車部品
CHINA HUARONG ASSET MANAGE-H	—	4,200	1,251	18,260		各種金融
FULLSHARE HOLDINGS LTD	—	5,800	1,931	28,179		不動産
HENGTEEN NETWORKS GROUP LTD	—	18,000	367	5,357		耐久消費財・アパレル
CHONGQING CHANGAN AUTOMOBIL-B	690	690	756	11,033		自動車・自動車部品
小計	株数・金額	688,417	659,563	580,532	8,469,972	
	銘柄数<比率>	144	136	—	<19.6%>	
(マレーシア)				千マレーシアリングギット		
GENTING MALAYSIA BHD	2,469	2,689	1,336	34,145		消費者サービス
GENTING BHD	1,886	2,039	1,712	43,761		消費者サービス
TELEKOM MALAYSIA BHD	920	1,028	638	16,310		電気通信サービス
TENAGA NASIONAL BHD	2,813	2,987	4,122	105,318		公益事業
KUALA LUMPUR KEPONG BHD	353	390	948	24,233		食品・飲料・タバコ
MALAYAN BANKING BHD	3,990	3,093	2,576	65,828		銀行
BERJAYA SPORTS TOTO BHD	552	552	164	4,209		消費者サービス
IOI CORP BHD	2,414	1,994	897	22,926		食品・飲料・タバコ
AMMB HOLDINGS BHD	1,630	1,657	748	19,136		銀行
YTL CORP BHD	3,584	3,872	596	15,237		公益事業
GAMUDA BHD	1,390	1,540	759	19,398		資本財
MISC BHD	940	985	732	18,724		運輸
CIMB GROUP HOLDINGS BHD	3,600	3,600	1,785	45,622		銀行
PETRONAS GAS BHD	582	626	1,270	32,468		公益事業
SIME DARBY BERHAD	2,595	2,063	1,794	45,857		資本財
PUBLIC BANK BERHAD	2,114	2,114	4,270	109,105		銀行
UMW HOLDINGS BHD	490	490	265	6,785		自動車・自動車部品
BRITISH AMERICAN TOBACCO BHD	106	126	585	14,963		食品・飲料・タバコ
RHB CAPITAL BHD	460	—	—	—		銀行
PPB GROUP BERHAD	388	435	713	18,227		食品・飲料・タバコ
IJM CORP BHD	2,566	2,529	857	21,904		資本財
DIGI.COM BHD	2,940	3,178	1,560	39,868		電気通信サービス
MAXIS BHD	1,580	1,647	996	25,458		電気通信サービス
AXIATA GROUP BERHAD	2,170	2,331	1,144	29,242		電気通信サービス
YTL POWER INTERNATIONAL BHD	1,620	1,910	275	7,027		公益事業
HONG LEONG BANK BERHAD	540	580	765	19,561		銀行
PETRONAS CHEMICALS GROUP BHD	2,350	2,169	1,553	39,679		素材
LAFARGE MALAYSIA BHD	335	335	233	5,965		素材

銘柄	期首(前期末)		当 期 末		業 種 等
	株 数	株 数	評 価 額	額	
			外貨建金額	邦貨換算金額	
(マレーシア)	百株	百株	千マレーシアリンギット	千円	
PETRONAS DAGANGAN BHD	203	184	430	11,000	エネルギー
AIRASIA BHD	1,000	1,000	249	6,361	運輸
BUMI ARMADA BERHAD	2,055	—	—	—	エネルギー
ALLIANCE FINANCIAL GROUP BHD	920	920	354	9,049	銀行
SAPURAKENCANA PETROLEUM BHD	2,710	3,578	604	15,449	エネルギー
MALAYSIA AIRPORTS HLDGS BHD	680	692	429	10,979	運輸
FELDA GLOBAL VENTURES	1,020	1,201	208	5,339	食品・飲料・タバコ
IHH HEALTHCARE BHD	2,070	2,612	1,653	42,244	ヘルスケア機器・サービス
HONG LEONG FINANCIAL GROUP	185	208	311	7,960	銀行
HAP SENG CONSOLIDATED	440	497	439	11,225	資本財
GENTING PLANTATIONS BHD	195	195	216	5,540	食品・飲料・タバコ
ASTRO MALAYSIA HOLDINGS BHD	1,270	1,377	384	9,815	メディア
WESTPORTS HOLDINGS BHD	840	932	396	10,120	運輸
DIALOG GROUP BHD	3,246	2,921	447	11,421	資本財
IOI PROPERTIES GROUP BHD	1,328	1,328	281	7,193	不動産
HARTALEGA HOLDINGS BHD	520	601	283	7,232	ヘルスケア機器・サービス
RHB BANK BHD	—	709	351	8,973	銀行
小 計	株 数	株 数	評 価 額	額	
	銘柄	銘柄	金額	金額	
	44	43	40,347	1,030,876	
	銘柄	銘柄	比率	比率	
	44	43	<2.4%>	<2.4%>	
(タイ)			千タイバーツ		
CENTRAL PATTANA PCL-NVDR	1,138	1,196	6,727	21,595	不動産
KASIKORN BANK PCL-NVDR	1,440	1,512	28,879	92,702	銀行
TMB BANK PUBLIC CORP-NVDR	11,100	11,100	2,597	8,337	銀行
BEC WORLD PUBLIC CO LTD-NVDR	830	830	1,543	4,955	メディア
CP ALL PCL-NVDR	3,682	4,248	24,957	80,111	食品・生活必需品小売り
BANGKOK BANK PUBLIC CO-NVDR	206	222	3,896	12,506	銀行
ADVANCED INFO SERVICE-NVDR	872	897	14,486	46,501	電気通信サービス
SIAM COMMERCIAL BANK P-NVDR	1,305	1,500	22,800	73,188	銀行
SIAM CEMENT PCL-NVDR	342	352	17,907	57,481	素材
PTT PCL-NVDR	836	862	35,342	113,447	エネルギー
PTT EXPLOR & PROD PCL-NVDR	1,167	1,226	11,585	37,190	エネルギー
AIRPORTS OF THAILAND PC-NVDR	360	370	14,726	47,270	運輸
BANPU PUBLIC CO LTD-NVDR	860	1,370	2,740	8,795	エネルギー
CHAROEN POKPHAND FOODS-NVDR	2,640	2,388	7,044	22,613	食品・飲料・タバコ
INDORAMA VENTURES PCL-NVDR	1,200	1,200	4,290	13,770	素材
IRPC PCL - NVDR	8,300	8,980	4,804	15,421	エネルギー
PTT GLOBAL CHEMICAL PCL-NVDR	1,705	1,871	12,820	41,153	素材
THAI OIL PCL-NVDR	692	692	4,999	16,049	エネルギー
KRUNG THAI BANK - NVDR	2,940	3,180	6,073	19,496	銀行
GLOW ENERGY PCL - NVDR	435	435	3,447	11,066	公益事業
BANGKOK DUSIT MED SERVI-NVDR	3,090	3,406	7,629	24,490	ヘルスケア機器・サービス
THAI UNION GROUP PCL-NVDR	1,460	1,652	3,419	10,977	食品・飲料・タバコ
HOME PRODUCT CENTER PCL-NVDR	3,320	3,320	3,452	11,083	小売
ELECTRICITY GENERA PCL-NVDR	—	127	2,590	8,316	公益事業
BTS GROUP HOLDINGS PCL-NVDR	4,920	5,320	4,522	14,515	運輸
BUMRUNGRAD HOSPITAL PU-NVDR	300	316	5,751	18,461	ヘルスケア機器・サービス
DELTA ELECTRONICS THAI-NVDR	430	430	3,676	11,801	テクノロジー・ハードウェアおよび機器
TRUE CORP PCL-NVDR	7,000	9,108	6,011	19,297	電気通信サービス
MINOR INTERNATIONAL PCL-NVDR	1,445	1,956	6,846	21,975	消費者サービス
BERLI JUCKER PUBLIC CO-NVDR	—	1,000	5,075	16,290	資本財
ENERGY ABSOLUTE PCL-NVDR	970	970	2,788	8,951	エネルギー
KCE ELECTRONICS - NVDR	—	200	2,370	7,607	テクノロジー・ハードウェアおよび機器

銘柄	株数	期首(前期末)		当期		業種等
		株数	株数	評価額		
				外貨建金額	邦貨換算金額	
(タイ)	百株	百株	千タイバーツ	千円		
ROBINSON DEPT STORE-NVDR	—	459	2,708	8,693	小売	
BANGKOK EXPRESSWAY AND METRO	5,550	5,740	4,132	13,266	運輸	
小計	株数・金額 銘柄数<比率>	70,535	78,436	292,643	939,385	
(フィリピン)				千フィリピンペソ		
PLDT INC	81	88	13,156	29,865	電気通信サービス	
SM PRIME HOLDINGS INC	6,845	7,065	21,230	48,192	不動産	
AYALA LAND INC	6,140	6,252	22,444	50,949	不動産	
BANK OF THE PHILIPPINE ISLAN	660	660	6,039	13,708	銀行	
INTL CONTAINER TERM SVCS INC	450	450	3,501	7,947	運輸	
MEGAWORLD CORP	9,100	9,990	3,606	8,186	不動産	
JOLLIBEE FOODS CORP	357	379	7,861	17,844	消費者サービス	
ENERGY DEVELOPMENT CORP	8,000	8,000	4,536	10,296	公益事業	
SM INVESTMENTS CORP	134	217	15,446	35,063	資本財	
AYALA CORPORATION	182	209	17,077	38,766	各種金融	
ABOITIZ EQUITY VENTURES INC	1,600	1,771	13,265	30,112	資本財	
ABOITIZ POWER CORP	1,220	1,321	5,799	13,164	公益事業	
METROPOLITAN BANK & TRUST	265	541	4,211	9,560	銀行	
BDO UNIBANK INC	1,345	1,491	16,708	37,927	銀行	
DMCI HOLDINGS INC	3,250	3,536	4,547	10,322	資本財	
UNIVERSAL ROBINA CORP	730	763	12,801	29,058	食品・飲料・タバコ	
ALLIANCE GLOBAL GROUP INC	1,820	1,820	2,340	5,312	資本財	
JG SUMMIT HOLDINGS INC	2,100	2,438	18,630	42,292	資本財	
GLOBE TELECOM INC	28	30	5,307	12,046	電気通信サービス	
METRO PACIFIC INVESTMENTS CO	11,200	12,027	8,178	18,564	各種金融	
SECURITY BANK CORP	—	109	2,332	5,294	銀行	
ROBINSONS LAND CO	1,300	1,450	3,770	8,557	不動産	
GT CAPITAL HOLDINGS INC	66	69	9,306	21,125	各種金融	
小計	株数・金額 銘柄数<比率>	56,874	60,680	222,098	504,162	
(インドネシア)				千インドネシアルピア		
KALBE FARMA TBK PT	17,400	18,161	2,715,069	23,078	医薬品・バイオテクノロジー・ライフサイエンス	
TELEKOMUNIKASI INDONESIA PER	41,830	43,639	17,019,210	144,663	電気通信サービス	
INDOFOOD SUKSES MAKMUR TBK P	3,610	3,782	3,025,600	25,717	食品・飲料・タバコ	
HM SAMPOERNA TBK PT	310	8,200	3,271,800	27,810	食品・飲料・タバコ	
BANK CENTRAL ASIA TBK PT	10,250	10,646	15,915,770	135,284	銀行	
INDOCEMENT TUNGGAL PRAKARSA	1,200	1,272	1,917,540	16,299	素材	
ASTRA INTERNATIONAL TBK PT	16,810	17,467	14,148,270	120,260	自動車・自動車部品	
GUDANG GARAM TBK PT	400	415	2,614,500	22,223	食品・飲料・タバコ	
BANK RAKYAT INDONESIA PERSER	9,220	9,599	11,230,830	95,462	銀行	
ASTRA AGRO LESTARI TBK PT	340	—	—	—	食品・飲料・タバコ	
BANK DANAMON INDONESIA TBK	2,810	2,810	1,183,010	10,055	銀行	
SEMEN INDONESIA PERSERO TBK	2,450	2,554	2,304,985	19,592	素材	
PERUSAHAAN GAS NEGARA PERSER	9,085	9,575	2,537,375	21,567	公益事業	
UNITED TRACTORS TBK PT	1,370	1,423	3,219,537	27,366	エネルギー	
LIPPO KARAWACI TBK PT	16,400	17,464	1,266,140	10,762	不動産	
BANK MANDIRI PERSERO TBK PT	7,760	8,065	8,871,500	75,407	銀行	
UNILEVER INDONESIA TBK PT	1,280	1,323	5,543,370	47,118	家庭用品・パーソナル用品	
ADARO ENERGY TBK PT	12,400	12,400	2,157,600	18,339	エネルギー	
JASA MARGA (PERSERO) TBK PT	1,700	1,700	710,600	6,040	運輸	
BANK NEGARA INDONESIA PERSER	6,270	6,606	3,633,300	30,883	銀行	
AKR CORPORINDO TBK PT	1,400	1,543	1,056,955	8,984	資本財	

銘柄	期首(前期末)		当 期 末		業 種 等	
	株 数	株 数	評 価 額	額		
			外貨建金額	邦貨換算金額		
(インドネシア)	百株	百株	千インドネシアルピア	千円		
CHAROEN POKPHAND INDONESIA PT	6,100	6,403	2,042,557	17,361	食品・飲料・タバコ	
XL AXIATA TBK PT	2,450	3,200	905,600	7,697	電気通信サービス	
PAKUWON JATI TBK PT	—	19,000	1,092,500	9,286	不動産	
SUMMARECON AGUNG TBK PT	8,500	8,500	1,168,750	9,934	不動産	
MEDIA NUSANTARA CITRA TBK PT	3,850	4,402	761,546	6,473	メディア	
BUMI SERPONG DAMAI PT	6,200	7,017	1,305,162	11,093	不動産	
INDOFOOD CBP SUKSES MAKMUR T	990	1,980	1,702,800	14,473	食品・飲料・タバコ	
TOWER BERSAMA INFRASTRUCTURE	1,550	2,126	1,068,315	9,080	電気通信サービス	
SURYA CITRA MEDIA PT TBK	5,000	5,000	1,375,000	11,687	メディア	
GLOBAL MEDIACOM TBK PT	5,800	—	—	—	メディア	
WASKITA KARYA PERSERO TBK PT	—	4,365	1,113,075	9,461	資本財	
MATAHARI DEPARTMENT STORE TB	1,940	2,057	3,116,355	26,489	小売	
小 計	株 数	金 額	206,675	242,694	119,994,622	1,019,954
	銘柄数 < 比率 >		31	31	—	< 2.4% >
(韓国)			千韓国ウォン			
SAMSUNG ELECTRONICS CO LTD	92	85	16,752,880	1,643,457	テクノロジー・ハードウェアおよび機器	
KOREA ELECTRIC POWER CORP	214	222	968,792	95,038	公益事業	
SHINSEGAE INC	5	6	107,952	10,590	小売	
CJ CORP	12	12	229,862	22,549	資本財	
SK TELECOM	8	17	387,192	37,983	電気通信サービス	
HYUNDAI MOTOR CO	132	137	1,956,760	191,958	自動車・自動車部品	
POSCO	57	61	1,650,475	161,911	素材	
SAMSUNG ELECTRO-MECHANICS CO	49	49	277,906	27,262	テクノロジー・ハードウェアおよび機器	
KT CORP	22	22	65,025	6,378	電気通信サービス	
SAMSUNG SECURITIES CO LTD	47	49	157,644	15,464	各種金融	
HYUNDAI MOBIS CO LTD	56	58	1,560,850	153,119	自動車・自動車部品	
CHEIL WORLDWIDE INC	66	61	103,796	10,182	メディア	
KB FINANCIAL GROUP INC	321	343	1,591,794	156,154	銀行	
SAMSUNG FIRE & MARINE INS	29	28	769,062	75,445	保険	
SAMSUNG SDI CO LTD	45	47	534,262	52,411	テクノロジー・ハードウェアおよび機器	
SHINHAN FINANCIAL GROUP LTD	355	368	1,687,272	165,521	銀行	
LG ELECTRONICS INC	88	92	499,236	48,975	耐久消費財・アパレル	
AMOREPACIFIC GROUP	23	24	332,520	32,620	家庭用品・パーソナル用品	
HYUNDAI DEPT STORE CO	12	13	130,424	12,794	小売	
DAELIM INDUSTRIAL CO LTD	23	24	202,787	19,893	資本財	
GS ENGINEERING & CONSTRUCT	41	46	119,370	11,710	資本財	
KT&G CORP	91	101	1,021,110	100,170	食品・飲料・タバコ	
NCSOFT CORP	14	15	473,525	46,452	ソフトウェア・サービス	
LG DISPLAY CO LTD	194	201	611,344	59,972	テクノロジー・ハードウェアおよび機器	
HYUNDAI HEAVY INDUSTRIES	35	36	489,375	48,007	資本財	
SAMSUNG HEAVY INDUSTRIES	123	180	191,118	18,748	資本財	
AMOREPACIFIC CORP	26	27	900,250	88,314	家庭用品・パーソナル用品	
HANA FINANCIAL GROUP	247	256	870,817	85,427	銀行	
HYUNDAI DEVELOPMENT CO-ENGIN	47	50	217,500	21,336	資本財	
LG CHEM LTD	38	39	1,051,365	103,138	素材	
DOOSAN HEAVY INDUSTRIES	41	41	111,930	10,980	資本財	
LG HOUSEHOLD & HEALTH CARE	7	8	705,318	69,191	家庭用品・パーソナル用品	
SK INNOVATION CO LTD	53	55	903,960	88,678	エネルギー	
KAKAO CORP	24	27	211,558	20,753	ソフトウェア・サービス	
KOREA INVESTMENT HOLDINGS CO	32	35	155,575	15,261	各種金融	
HANMI SCIENCE CO LTD	9	9	56,292	5,522	医薬品・バイオテクノロジー・ライフサイエンス	
COWAY CO LTD	45	46	402,480	39,483	耐久消費財・アパレル	



銘柄	期首(前期末)		当 期 末		業 種 等
	株 数	株 数	評 価 額		
			外貨建金額	邦貨換算金額	
(韓国)	百株	百株	千韓国ウォン	千円	
MIRAE ASSET SECURITIES CO LT	50	—	—	—	各種金融
S-1 CORPORATION	15	16	143,715	14,098	商業・専門サービス
KIA MOTORS CORP	219	227	854,625	83,838	自動車・自動車部品
SK HYNIX INC	484	503	2,605,163	255,566	半導体・半導体製造装置
LG CORP	79	82	485,570	47,634	資本財
HYUNDAI STEEL CO	67	70	410,368	40,257	素材
SAMSUNG ELECTRONICS-PREF	16	16	2,616,628	256,691	テクノロジー・ハードウェアおよび機器
OCI CO LTD	13	14	129,920	12,745	素材
HANWHA TECHWIN CO LTD	—	25	104,250	10,226	資本財
INDUSTRIAL BANK OF KOREA	233	220	277,956	27,267	銀行
KANGWON LAND INC	98	103	340,373	33,390	消費者サービス
NAVER CORP	23	24	1,845,697	181,062	ソフトウェア・サービス
MIRAE ASSET DAEWOO CO LTD	148	359	302,600	29,685	各種金融
CELLTRION INC	55	65	656,400	64,392	医薬品・バイオテクノロジー・ライフサイエンス
CELLTRION INC-NEW	1	3	34,200	3,355	医薬品・バイオテクノロジー・ライフサイエンス
KOREA GAS CORPORATION	22	25	116,790	11,457	公益事業
LG UPLUS CORP	178	188	215,603	21,150	電気通信サービス
LOTTE SHOPPING CO	9	9	216,160	21,205	小売
YUHAN CORP	6	7	134,545	13,198	医薬品・バイオテクノロジー・ライフサイエンス
DONGBU INSURANCE CO LTD	35	43	256,014	25,114	保険
S-OIL CORP	37	38	321,984	31,586	エネルギー
KCC CORP	4	5	175,872	17,253	資本財
POSCO DAEWOO CORP	37	41	113,346	11,119	資本財
SAMSUNG CARD CO	28	30	121,128	11,882	各種金融
HYUNDAI MOTOR CO LTD-2ND PRF	27	27	266,664	26,159	自動車・自動車部品
HYUNDAI ENGINEERING & CONST	66	63	248,136	24,342	資本財
KOREAN AIR LINES CO LTD	30	30	80,160	7,863	運輸
SAMSUNG LIFE INSURANCE CO LT	66	61	688,800	67,571	保険
LOTTE CHEMICAL CORP	12	13	527,850	51,782	素材
GS HOLDINGS	43	45	231,300	22,690	エネルギー
NH INVESTMENT & SECURITIES C	121	121	132,922	13,039	各種金融
HANWHA CHEMICAL CORP	88	92	248,436	24,371	素材
HYOSUNG CORPORATION	18	18	250,675	24,591	素材
HANWHA CORPORATION	37	40	141,152	13,847	資本財
CJ CHEILJEDANG CORP	6	6	242,208	23,760	食品・飲料・タバコ
BNK FINANCIAL GROUP INC	215	230	198,116	19,435	銀行
HYUNDAI GLOVIS CO LTD	15	16	261,625	25,665	運輸
DGB FINANCIAL GROUP INC	143	143	143,000	14,028	銀行
HYUNDAI MOTOR CO LTD-PRF	18	18	175,935	17,259	自動車・自動車部品
KOREA ZINC CO LTD	7	7	377,715	37,053	素材
E-MART INC	17	17	324,900	31,872	食品・生活必需品小売り
HYUNDAI WIA CORP	13	13	99,246	9,736	自動車・自動車部品
KUMHO PETROCHEMICAL CO LTD	11	15	126,015	12,362	素材
DOOSAN CORP	6	—	—	—	資本財
SK HOLDINGS CO LTD	29	39	842,415	82,640	資本財
ORION CORP	3	3	202,120	19,827	食品・飲料・タバコ
HYUNDAI MARINE & FIRE INS CO	52	55	174,654	17,133	保険
KOREA AEROSPACE INDUSTRIES	37	52	326,304	32,010	資本財
SK NETWORKS CO LTD	97	97	62,953	6,175	資本財
LOTTE CONFECTIONERY CO LTD	0.61	5	99,195	9,731	食品・飲料・タバコ
HANWHA LIFE INSURANCE CO LTD	179	193	124,097	12,173	保険
LG INNOTEK CO LTD	11	12	124,866	12,249	テクノロジー・ハードウェアおよび機器

銘柄	期首(前期末)		当 期 末		業 種 等	
	株 数	株 数	評 価 額			
			外貨建金額	邦貨換算金額		
(韓国)	百株	百株	千韓国ウォン	千円		
LG CHEM LTD-PREFERENCE	6	6	109,305	10,722	素材	
HANKOOK TIRE CO LTD	61	65	374,670	36,755	自動車・自動車部品	
DAEWOO ENGINEERING & CONSTR	89	117	59,787	5,865	資本財	
HANON SYSTEMS	31	171	164,160	16,104	自動車・自動車部品	
CJ E&M CORP	15	17	149,468	14,662	メディア	
DONGSUH COMPANIES INC	29	29	77,480	7,600	食品・生活必需品小売り	
PARADISE CO LTD	37	—	—	—	消費者サービス	
CJ KOREA EXPRESS CORP	5	5	95,990	9,416	運輸	
HOTEL SHILLA CO LTD	27	29	137,459	13,484	小売	
HANSSEM CO LTD	7	9	190,272	18,665	耐久消費財・アパレル	
WOORI BANK	278	267	345,552	33,898	銀行	
KEPCO PLANT SERVICE & ENGINE	18	20	111,996	10,986	商業・専門サービス	
SAMSUNG SDS CO LTD	25	30	380,765	37,353	ソフトウェア・サービス	
SAMSUNG C&T CORP	62	66	834,875	81,901	資本財	
AMOREPACIFIC CORP-PREF	7	8	149,850	14,700	家庭用品・パーソナル用品	
HANMI PHARM CO LTD	4	4	131,217	12,872	医薬品・バイオテクノロジー・ライフサイエンス	
BGF RETAIL CO LTD	7	17	157,122	15,413	食品・生活必需品小売り	
GS RETAIL CO LTD	21	23	117,000	11,477	食品・生活必需品小売り	
LOTTE CHILSUNG BEVERAGE CO	0.5	0.54	76,734	7,527	食品・飲料・タバコ	
OTTOGI CORPORATION	0.95	1	66,885	6,561	食品・飲料・タバコ	
LG HOUSEHOLD & HEALTH-PREF	—	1	99,560	9,766	家庭用品・パーソナル用品	
SAMSUNG BIOLOGICS CO LTD	—	13	201,500	19,767	医薬品・バイオテクノロジー・ライフサイエンス	
小 計	株 数	金 額	6,725	7,380	61,691,398	6,051,926
銘 柄 数 < 比 率 >	108	108	—	<14.0%>		
(台湾)			千ニュー台湾ドル			
COMPAL ELECTRONICS	3,567	3,747	7,064	25,502	テクノロジー・ハードウェアおよび機器	
DELTA ELECTRONICS INC	1,602	1,682	29,270	105,665	テクノロジー・ハードウェアおよび機器	
FAR EASTERN NEW CENTURY CORP	2,661	2,831	7,361	26,575	資本財	
FORMOSA PLASTICS CORP	3,436	3,576	32,255	116,442	素材	
HON HAI PRECISION INDUSTRY	11,747	13,188	110,386	398,496	テクノロジー・ハードウェアおよび機器	
UNITED MICROELECTRONICS CORP	10,120	10,550	11,974	43,227	半導体・半導体製造装置	
NAN YA PLASTICS CORP	3,945	4,115	30,249	109,200	素材	
PRESIDENT CHAIN STORE CORP	470	490	11,441	41,303	食品・生活必需品小売り	
SILICONWARE PRECISION INDS	1,830	1,880	8,967	32,373	半導体・半導体製造装置	
TAIWAN CEMENT	2,747	2,867	10,149	36,639	素材	
TAIWAN SEMICONDUCTOR MANUFAC	20,260	21,150	392,332	1,416,320	半導体・半導体製造装置	
ASUSTEK COMPUTER INC	587	617	16,864	60,880	テクノロジー・ハードウェアおよび機器	
REALTEK SEMICONDUCTOR CORP	387	417	4,545	16,409	半導体・半導体製造装置	
QUANTA COMPUTER INC	2,261	2,331	14,828	53,530	テクノロジー・ハードウェアおよび機器	
CATHAY FINANCIAL HOLDING CO	6,723	7,063	33,552	121,124	保険	
ACER INC	2,391	2,591	3,732	13,472	テクノロジー・ハードウェアおよび機器	
SINOPAC FINANCIAL HOLDINGS	7,977	8,964	8,265	29,836	銀行	
ADVANCED SEMICONDUCTOR ENGR	5,275	5,475	18,782	67,804	半導体・半導体製造装置	
FORMOSA CHEMICALS & FIBRE	2,674	2,784	26,952	97,296	素材	
FUBON FINANCIAL HOLDING CO	5,470	5,750	29,099	105,048	各種金融	
CHICONY ELECTRONICS CO LTD	389	481	3,550	12,818	テクノロジー・ハードウェアおよび機器	
MEDIATEK INC	1,232	1,292	27,591	99,606	半導体・半導体製造装置	
TAISHIN FINANCIAL HOLDING	6,596	7,556	8,916	32,189	銀行	
CTBC FINANCIAL HOLDING CO LT	12,828	15,189	27,037	97,605	銀行	
TAIWAN MOBILE CO LTD	1,384	1,384	14,462	52,210	電気通信サービス	
CHINA STEEL CORP	9,869	10,209	25,829	93,246	素材	
NOVATEK MICROELECTRONICS COR	480	510	5,635	20,344	半導体・半導体製造装置	

銘柄	株数	当期末				業種等
		株数	株数	評価額		
				外貨建金額	邦貨換算金額	
(台湾)	百株	百株	千ニュー台湾ドル	千円		
ADVANTECH CO LTD	258	278	7,390	26,680	テクノロジー・ハードウェアおよび機器	
FOXCONN TECHNOLOGY CO LTD	762	810	7,123	25,716	テクノロジー・ハードウェアおよび機器	
CATCHER TECHNOLOGY CO LTD	550	560	14,280	51,550	テクノロジー・ハードウェアおよび機器	
AU OPTRONICS CORP	7,270	7,630	9,842	35,532	テクノロジー・ハードウェアおよび機器	
HTC CORP	547	587	4,658	16,816	テクノロジー・ハードウェアおよび機器	
POWERTech TECHNOLOGY INC	553	603	5,155	18,611	半導体・半導体製造装置	
INVENTEC CORP	1,954	2,204	5,180	18,700	テクノロジー・ハードウェアおよび機器	
CHUNGHWA TELECOM CO LTD	3,160	3,290	33,558	121,144	電気通信サービス	
SIMPLO TECHNOLOGY CO LTD	231	—	—	—	テクノロジー・ハードウェアおよび機器	
PHISON ELECTRONICS CORP	110	140	3,458	12,483	半導体・半導体製造装置	
WPG HOLDINGS LTD	1,204	1,364	5,101	18,415	テクノロジー・ハードウェアおよび機器	
MICRO-STAR INTERNATIONAL CO	—	550	4,158	15,010	テクノロジー・ハードウェアおよび機器	
GIANT MANUFACTURING	230	260	5,330	19,241	耐久消費財・アマレレル	
RUENTEX INDUSTRIES LTD	410	470	2,716	9,806	耐久消費財・アマレレル	
SYNNEX TECHNOLOGY INTL CORP	1,111	1,271	4,146	14,968	テクノロジー・ハードウェアおよび機器	
YUANTA FINANCIAL HOLDING CO	7,393	8,273	10,258	37,034	各種金融	
INNOLUX CORP	6,971	7,881	10,403	37,555	テクノロジー・ハードウェアおよび機器	
HUA NAN FINANCIAL HOLDINGS C	5,403	6,373	10,484	37,850	銀行	
SHIN KONG FINANCIAL HOLDING	6,892	7,012	5,631	20,328	保険	
FAR EASTONE TELECOMM CO LTD	1,320	1,370	10,192	36,796	電気通信サービス	
CHENG SHIN RUBBER IND CO LTD	1,364	1,674	10,413	37,591	自動車・自動車部品	
FORMOSA PETROCHEMICAL CORP	941	1,011	10,772	38,888	エネルギー	
MEGA FINANCIAL HOLDING CO LT	9,037	9,407	21,919	79,129	銀行	
FIRST FINANCIAL HOLDING CO	7,395	8,197	14,304	51,638	銀行	
LARGAN PRECISTON CO LTD	84	88	39,249	141,688	テクノロジー・ハードウェアおよび機器	
UNI-PRESIDENT ENTERPRISES CO	4,006	4,176	22,342	80,657	食品・飲料・タバコ	
CHANG HWA COMMERCIAL BANK	3,909	4,355	7,557	27,283	銀行	
CHINA DEVELOPMENT FINANCIAL	11,282	12,012	9,586	34,605	銀行	
LITE-ON TECHNOLOGY CORP	1,732	1,861	8,786	31,720	テクノロジー・ハードウェアおよび機器	
ASIA CEMENT CORP	1,972	2,072	5,544	20,016	素材	
YULON MOTOR COMPANY	700	790	2,176	7,856	自動車・自動車部品	
POU CHEN	1,845	1,965	7,771	28,055	耐久消費財・アマレレル	
WISTRON CORP	2,049	2,090	5,571	20,112	テクノロジー・ハードウェアおよび機器	
TAIWAN FERTILIZER CO LTD	650	650	2,645	9,550	素材	
INOTERA MEMORIES INC	1,880	—	—	—	半導体・半導体製造装置	
PEGATRON CORP	1,609	1,699	12,765	46,082	テクノロジー・ハードウェアおよび機器	
CHINA AIRLINES LTD	2,260	2,260	2,124	7,669	運輸	
E. SUN FINANCIAL HOLDING CO	6,000	6,802	12,551	45,309	銀行	
CHINA LIFE INSURANCE CO LTD	2,673	2,986	9,138	32,990	保険	
HIWIN TECHNOLOGIES CORP	170	193	3,118	11,256	資本財	
EVA AIRWAYS CORP	1,590	1,837	2,774	10,016	運輸	
EVERGREEN MARINE CORP LTD	1,333	1,533	1,977	7,139	運輸	
TAIWAN COOPERATIVE FINANCIAL	5,940	6,673	9,542	34,449	銀行	
HOTAI MOTOR COMPANY LTD	200	220	7,876	28,432	小売	
TECO ELECTRIC & MACHINERY	1,580	1,700	4,794	17,306	資本財	
RADIANT OPTO-ELECTRONICS COR	365	—	—	—	半導体・半導体製造装置	
RUENTEX DEVELOPMENT CO LTD	690	760	2,891	10,439	不動産	
HIGHWEALTH CONSTRUCTION CORP	650	750	3,498	12,630	不動産	
TAIWAN BUSINESS BANK	3,488	3,694	3,018	10,897	銀行	
STANDARD FOODS CORP	305	339	2,607	9,411	食品・飲料・タバコ	
ZHEN DING TECHNOLOGY HOLDING	340	340	2,223	8,027	テクノロジー・ハードウェアおよび機器	
FORMOSA TAFFETA CO.	610	680	2,046	7,388	耐久消費財・アマレレル	

銘柄	株数	当期		期末		業種等
		株数	株数	評価額	評価額	
				外貨建金額	邦貨換算金額	
(台湾)	百株	百株		千ニュー台湾ドル	千円	
CHAILEASE HOLDING CO LTD	834	944		5,289	19,096	各種金融
TRANSCEND INFORMATION INC	150	180		1,539	5,555	テクノロジー・ハードウェアおよび機器
HERMES MICROVISION INC	32	—		—	—	半導体・半導体製造装置
MERIDA INDUSTRY CO LTD	177	177		2,876	10,383	耐久消費財・アパレル
VANGUARD INTERNATIONAL SEMI	660	790		4,447	16,056	半導体・半導体製造装置
ECLAT TEXTILE COMPANY LTD	154	164		5,330	19,241	耐久消費財・アパレル
ASIA PACIFIC TELECOM CO LTD	1,600	1,990		2,019	7,291	電気通信サービス
FENG TAY ENTERPRISE CO LTD	247	299		4,069	14,692	耐久消費財・アパレル
CASETEK HOLDINGS LTD	120	120		1,149	4,150	テクノロジー・ハードウェアおよび機器
OBI PHARMA INC	80	100		2,900	10,469	医薬品・バイオテクノロジー・ライフサイエンス
NANYA TECHNOLOGY CORP	—	640		3,072	11,089	半導体・半導体製造装置
NIEN MADE ENTERPRISE CO LTD	—	130		3,802	13,727	耐久消費財・アパレル
TAIMED BIOLOGICS INC	—	150		2,407	8,691	医薬品・バイオテクノロジー・ライフサイエンス
小計	株数・金額	257,966	278,139	1,370,665	4,948,102	
	銘柄数<比率>	88	88	—	<11.5%>	
(インド)				千インドルピー		
HOUSING DEVELOPMENT FINANCE	1,245	1,303		174,276	291,041	銀行
TATA CONSULTANCY SVCS LTD	393	409		96,378	160,952	ソフトウェア・サービス
ITC LTD	1,879	2,934		77,901	130,095	食品・飲料・タバコ
HINDUSTAN UNILEVER LTD	634	559		48,649	81,244	家庭用品・パーソナル用品
BHARAT HEAVY ELECTRICALS	480	532		7,024	11,731	資本財
OIL & NATURAL GAS CORP LTD	720	1,128		23,128	38,623	エネルギー
HINDALCO INDUSTRIES LTD	960	958		18,273	30,517	素材
COAL INDIA LTD	585	612		19,422	32,435	エネルギー
GAIL INDIA LTD	316	280		13,358	22,308	公益事業
AMBUJA CEMENTS LTD	575	526		12,055	20,132	素材
HERO MOTOCORP LTD	41	44		14,321	23,916	自動車・自動車部品
BAJAJ AUTO LTD	69	74		21,172	35,358	自動車・自動車部品
SUN PHARMACEUTICAL INDUS	806	846		53,837	89,908	医薬品・バイオテクノロジー・ライフサイエンス
ASIAN PAINTS LTD	241	245		24,041	40,149	素材
SHRIRAM TRANSPORT FINANCE	123	131		12,529	20,923	各種金融
VEDANTA LTD	735	888		22,979	38,375	素材
TATA POWER CO LTD	930	930		7,449	12,440	公益事業
BHARTI AIRTEL LTD	1,003	861		26,810	44,773	電気通信サービス
CIPLA LTD	292	305		17,885	29,869	医薬品・バイオテクノロジー・ライフサイエンス
NTPC LTD	972	1,449		24,844	41,489	公益事業
INFOSYS LTD	1,491	1,589		148,825	248,538	ソフトウェア・サービス
ULTRATECH CEMENT LTD	30	72		26,719	44,621	素材
ACC LTD	38	38		5,317	8,880	素材
DR. REDDY'S LABORATORIES	98	101		30,262	50,538	医薬品・バイオテクノロジー・ライフサイエンス
ICICI BANK LTD	927	952		24,765	41,358	銀行
LUPIN LTD	185	190		28,865	48,205	医薬品・バイオテクノロジー・ライフサイエンス
MARUTI SUZUKI INDIA LTD	88	91		52,977	88,472	自動車・自動車部品
RELIANCE INDUSTRIES LTD	1,060	1,126		114,629	191,431	エネルギー
STATE BANK OF INDIA	1,264	1,373		35,593	59,440	銀行
TATA STEEL LTD	253	276		12,958	21,640	素材
LTC HOUSING FINANCE LTD	233	271		14,848	24,796	銀行
BHARAT PETROLEUM CORP LTD	147	426		30,297	50,596	エネルギー
IDEA CELLULAR LTD	905	1,075		8,187	13,673	電気通信サービス
CAIRN INDIA LTD	370	404		11,355	18,964	エネルギー
GODREJ CONSUMER PRODUCTS LTD	98	107		16,611	27,742	家庭用品・パーソナル用品
RURAL ELECTRIFICATION CORP	252	—		—	—	各種金融

銘柄	期首(前期末)		当 期 末		業 種 等	
	株 数	株 数	評 価 額			
			外貨建金額	邦貨換算金額		
(インド)	百株	百株	千インドルピー	千円		
ZEE ENTERTAINMENT ENTERPRISE	487	507	25,298	42,248	メディア	
POWER FINANCE CORPORATION	215	560	7,767	12,971	各種金融	
DABUR INDIA LTD	444	470	13,230	22,094	家庭用品・パーソナル用品	
JSW STEEL LTD	75	750	14,711	24,567	素材	
LARSEN & TOUBRO LTD	265	273	39,592	66,119	資本財	
UNITED SPIRITS LTD	49	57	12,572	20,996	食品・飲料・タバコ	
TITAN CO LTD	—	273	10,174	16,991	耐久消費財・アパレル	
SIEMENS LTD	61	61	7,257	12,120	資本財	
WIPRO LTD	518	540	25,584	42,726	ソフトウェア・サービス	
AXIS BANK LTD	—	1,445	66,987	111,869	銀行	
MAHINDRA & MAHINDRA LTD	312	321	39,938	66,697	自動車・自動車部品	
TATA MOTORS LTD	677	1,366	75,029	125,298	自動車・自動車部品	
HCL TECHNOLOGIES LTD	471	487	41,002	68,474	ソフトウェア・サービス	
UNITED BREWERIES LTD	56	—	—	—	食品・飲料・タバコ	
DIVI'S LABORATORIES LTD	66	71	4,834	8,073	医薬品・バイオテクノロジー・ライフサイエンス	
ADANI PORTS AND SPECIAL ECON	691	732	22,301	37,244	運輸	
APOLLO HOSPITALS ENTERPRISE	65	65	7,942	13,263	ヘルスケア機器・サービス	
RELIANCE COMMUNICATIONS LTD	760	—	—	—	電気通信サービス	
GLAXOSMITHKLINE CONSUMER HEA	8	—	—	—	食品・飲料・タバコ	
PIRAMAL ENTERPRISES LTD	57	71	12,152	20,295	医薬品・バイオテクノロジー・ライフサイエンス	
MAHINDRA & MAHINDRA FIN SECS	233	257	7,357	12,287	各種金融	
YES BANK LTD	—	268	37,730	63,009	銀行	
NESTLE INDIA LTD	19	20	12,230	20,424	食品・飲料・タバコ	
TECH MAHINDRA LTD	194	207	9,671	16,151	ソフトウェア・サービス	
AUROBINDO PHARMA LTD	221	232	16,392	27,375	医薬品・バイオテクノロジー・ライフサイエンス	
MOTHERSON SUMI SYSTEMS LTD	267	292	9,696	16,192	自動車・自動車部品	
BOSCH LTD	6	6	15,213	25,407	自動車・自動車部品	
SHREE CEMENT LTD	7	7	11,686	19,517	素材	
CONTAINER CORP OF INDIA LTD	26	30	3,617	6,040	運輸	
MARICO LTD	382	414	10,592	17,688	家庭用品・パーソナル用品	
BHARTI INFRATEL LTD	401	513	18,062	30,164	電気通信サービス	
EICHER MOTORS LTD	10	11	26,439	44,154	資本財	
BHARAT FORGE LTD	85	93	8,907	14,875	自動車・自動車部品	
UPL LTD	236	311	23,035	38,468	素材	
GLENMARK PHARMACEUTICALS LTD	118	118	10,315	17,226	医薬品・バイオテクノロジー・ライフサイエンス	
HAVELLS INDIA LTD	—	221	9,367	15,643	資本財	
INDIABULLS HOUSING FINANCE L	246	259	19,566	32,675	銀行	
ASHOK LEYLAND LTD	940	1,012	8,764	14,637	資本財	
CADILA HEALTHCARE LTD	165	180	6,462	10,792	医薬品・バイオテクノロジー・ライフサイエンス	
TATA MOTORS LTD-A-DVR	310	310	10,575	17,661	自動車・自動車部品	
ADITYA BIRLA FASHION AND RET	161	—	—	—	耐久消費財・アパレル	
BAJAJ FINANCE LTD	—	141	14,097	23,543	各種金融	
BAJAJ FINSERV LTD	—	30	9,509	15,880	保険	
HINDUSTAN PETROLEUM CORP	—	300	16,333	27,276	エネルギー	
IDFC BANK LTD	—	1,000	6,560	10,955	銀行	
小 計	株 数	金 額	29,753	37,411	2,027,120	3,385,290
	銘柄 数 < 比 率 >		73	76	—	< 7.8% >
(アラブ首長国連邦)			千アラブディルハム			
EMAAR PROPERTIES PJSC	2,935	3,066	2,296	70,884	不動産	
ALDAR PROPERTIES PJSC	2,590	2,590	670	20,701	不動産	
ABU DHABI COMMERCIAL BANK	1,640	1,640	1,180	36,439	銀行	
NATIONAL BANK OF ABU DHABI	584	584	610	18,833	銀行	

銘柄	期首(前期末)		当 期 末		業 種 等	
	株 数	株 数	評 価 額			
			外貨建金額	邦貨換算金額		
(アラブ首長国連邦)	百株	百株	千アラブディルハム	千円		
ARABTEC HOLDING CO PJSC	1,904	—	—	—	資本財	
FIRST GULF BANK	761	761	1,012	31,234	銀行	
DUBAI FINANCIAL MARKET PJSC	1,670	—	—	—	各種金融	
DUBAI ISLAMIC BANK	830	1,037	637	19,658	銀行	
EMAAR MALLS PJSC	1,600	1,600	417	12,887	不動産	
EMIRATES TELECOM GROUP CO	1,430	1,518	2,756	85,058	電気通信サービス	
DXB ENTERTAINMENTS PJSC	—	2,600	296	9,146	消費者サービス	
小 計	株 数 ・ 金 額	15,944	15,397	9,878	304,843	
	銘柄 数 < 比 率 >	10	9	—	< 0.7% >	
(カタル)			千カタルリアル			
MASRAF AL RAYAN	307	307	1,326	41,299	銀行	
OOREDOO QSC	66	66	705	21,970	電気通信サービス	
QATAR NATIONAL BANK	146	183	3,152	98,166	銀行	
INDUSTRIES QATAR	126	126	1,511	47,073	資本財	
VODAFONE QATAR	285	—	—	—	電気通信サービス	
QATAR ELECTRICITY & WATER CO	23	23	547	17,046	公益事業	
QATAR ISLAMIC BANK	49	49	544	16,940	銀行	
BARWA REAL ESTATE CO	83	83	303	9,446	不動産	
COMMERCIAL BANK QSC	134	134	463	14,448	銀行	
DOHA BANK QSC	103	103	402	12,521	銀行	
QATAR INSURANCE CO	77	122	1,069	33,312	保険	
EZDAN HOLDING GROUP	666	666	1,054	32,850	不動産	
QATAR GAS TRANSPORT (NAKILAT)	220	234	575	17,920	エネルギー	
小 計	株 数 ・ 金 額	2,287	2,099	11,656	362,996	
	銘柄 数 < 比 率 >	13	12	—	< 0.8% >	
(南アフリカ)			千南アフリカランド			
BARLOWORLD LTD	180	—	—	—	資本財	
SAPPI LIMITED	455	480	4,142	35,417	素材	
ANGLO AMERICAN PLATINUM LTD	45	49	1,764	15,082	素材	
NEDBANK GROUP LTD	166	173	4,159	35,559	銀行	
SASOL LTD	449	478	20,196	172,683	素材	
ANGLOGOLD ASHANTI LTD	340	353	5,751	49,176	素材	
IMPALA PLATINUM HOLDINGS LTD	461	568	3,042	26,009	素材	
GOLD FIELDS LTD	640	693	3,209	27,445	素材	
MONDI LTD	99	104	3,129	26,752	素材	
WOOLWORTHS HOLDINGS LTD	807	854	6,427	54,950	小売	
TRUWORTHS INTERNATIONAL LTD	358	392	3,242	27,724	小売	
TELKOM SA SOC LTD	190	244	1,841	15,746	電気通信サービス	
TIGER BRANDS LTD	137	139	5,755	49,206	食品・飲料・タバコ	
SANLAM LTD	1,449	1,243	8,210	70,202	保険	
SHOPRITE HOLDINGS LTD	384	367	6,376	54,520	食品・生活必需品小売り	
STANDARD BANK GROUP LTD	1,008	1,116	16,736	143,101	銀行	
RMB HOLDINGS LTD	597	625	4,251	36,349	各種金融	
REMGRO LTD	399	461	10,614	90,758	各種金融	
NETCARE LTD	779	819	2,606	22,284	ヘルスケア機器・サービス	
NASPERS LTD-N SHS	331	380	81,149	693,823	メディア	
MTN GROUP LTD	1,368	1,437	18,314	156,589	電気通信サービス	
MASSMART HOLDINGS LTD	86	98	1,304	11,152	食品・生活必需品小売り	
IMPERIAL HOLDINGS LTD	150	134	2,363	20,209	小売	
INVESTEC LTD	200	214	2,090	17,873	各種金融	
FIRSTSTRAND LTD	2,792	2,899	15,284	130,678	各種金融	
THE FOSCHINI GROUP LTD	171	185	3,047	26,058	小売	

銘柄	期首(前期末)		当 期 末		業 種 等	
	株 数	株 数	評 価 額			
			外貨建金額	邦貨換算金額		
(南アフリカ)	百株	百株	千南アフリカランド	千円		
EXXARO RESOURCES LTD	121	121	1,319	11,281	エネルギー	
BIDVEST GROUP LTD	264	279	4,725	40,405	資本財	
BARCLAYS AFRICA GROUP LTD	285	364	6,011	51,398	銀行	
ASPEN PHARMACARE HOLDINGS LT	286	308	9,661	82,607	医薬品・バイオテクノロジー・ライフサイエンス	
DISCOVERY LTD	298	314	3,679	31,461	保険	
VODACOM GROUP LTD	308	322	4,869	41,636	電気通信サービス	
PICK N PAY STORES LTD	195	321	2,171	18,568	食品・生活必需品小売り	
MMI HOLDINGS LTD	940	940	2,406	20,574	保険	
SPAR GROUP LIMITED/THE	138	163	3,225	27,576	食品・生活必需品小売り	
RAND MERCHANT INVESTMENT HOL	565	613	2,410	20,613	保険	
LIBERTY HOLDINGS LTD	95	95	1,159	9,917	保険	
LIFE HEALTHCARE GROUP HOLDIN	780	878	3,025	25,868	ヘルスケア機器・サービス	
MR PRICE GROUP LTD	201	213	3,463	29,608	小売	
SIBANYE GOLD LTD	—	673	1,896	16,217	素材	
MEDICLINIC INTERNATIONAL LTD	409	—	—	—	ヘルスケア機器・サービス	
CORONATION FUND MANAGERS LTD	185	204	1,401	11,979	各種金融	
BRAIT SE	284	291	2,325	19,880	各種金融	
TSOGO SUN HOLDINGS LTD	295	295	792	6,772	消費者サービス	
PSG GROUP LTD	74	84	1,870	15,995	各種金融	
CAPITEC BANK HOLDINGS LTD	29	36	2,635	22,534	銀行	
PIONEER FOODS GROUP LTD	107	117	1,988	17,004	食品・飲料・タバコ	
FORTRESS INCOME FUND LTD	577	671	2,348	20,079	不動産	
FORTRESS INCOME FUND LTD-A	798	798	1,408	12,042	不動産	
NEW EUROPE PROPERTY INVEST	180	206	3,216	27,502	不動産	
STEINHOFF INTERNATIONAL H NV	1,998	2,567	17,370	148,521	耐久消費財・アパレル	
BID CORP LTD	—	288	6,771	57,895	食品・生活必需品小売り	
小 計	株 数 ・ 金 額	23,457	25,682	327,169	2,797,301	
銘 柄 数 < 比 率 >	50	50	—	< 6.5% >		
合 計	株 数 ・ 金 額	6,268,627	6,734,351	—	40,947,746	
銘 柄 数 < 比 率 >	850	831	—	< 94.8% >		

(注) 邦貨換算金額は、期末の時価をわが国の対顧客電信売買相場の仲値により邦貨換算したものです。

(注) 邦貨換算金額欄の< >内は、親投資信託の純資産総額に対する各国別株式評価額の比率。

## 外国投資信託証券

銘柄		期首(前期末)		当 期 末		
		口 数	口 数	評 価 額		比 率
				外貨建金額	邦貨換算金額	
(メキシコ) FIBRA UNO ADMINISTRACION SA		千口 200	千口 224	千メキシコペソ 6,905	千円 37,081	% 0.1
小 計	口 数 ・ 金 額	200	224	6,905	37,081	
	銘柄 数 < 比 率 >	1	1	—	<0.1%>	
(トルコ) EMLAK KONUT GAYRIMENKUL YATI		158	167	千トルコリラ 505	14,934	0.0
小 計	口 数 ・ 金 額	158	167	505	14,934	
	銘柄 数 < 比 率 >	1	1	—	<0.0%>	
(南アフリカ) GROWTHPOINT PROPERTIES LTD REDEFINE PROPERTIES LTD HYPROP INVESTMENTS LTD-UTS RESILIENT REIT LTD		193 347 20 23	180 384 22 25	千南アフリカランド 4,775 4,312 2,687 3,009	40,830 36,868 22,978 25,729	0.1 0.1 0.1 0.1
小 計	口 数 ・ 金 額	584	613	14,784	126,407	
	銘柄 数 < 比 率 >	4	4	—	<0.3%>	
合 計	口 数 ・ 金 額	942	1,004	—	178,423	
	銘柄 数 < 比 率 >	6	6	—	<0.4%>	

(注) 邦貨換算金額は、期末の時価をわが国の対顧客電信売買相場の仲値により邦貨換算したものです。

(注) 比率および合計欄の< >内は、親投資信託の純資産総額に対する評価額の比率。

## 先物取引の銘柄別期末残高

銘柄 別			当 期 末	
			買 建 額	売 建 額
外国	株式先物取引	MINI MS	百万円 1,998	百万円 —

(注) 邦貨換算金額は、期末の時価をわが国の対顧客電信売買相場の仲値により邦貨換算したものです。



# 新興国株式インデックスマザーファンド

## 《第7期》決算日2016年5月12日

[計算期間：2015年5月13日～2016年5月12日]

「新興国株式インデックスマザーファンド」は、5月12日に第7期の決算を行いました。  
以下、法令・諸規則に基づき、当マザーファンドの第7期の運用状況をご報告申し上げます。

運用方針	新興国の株式等（DR（預託証券）を含みます。以下同じ。）を主要投資対象とし、MSCI エマージング・マーケット・インデックス（円換算ベース）に連動する投資成果をめざして運用を行います。株式等の組入比率は原則として高位を保ちます。組入外貨建資産については、原則として為替ヘッジを行いません。
主要運用対象	新興国の株式等を主要投資対象とします。
主な組入制限	株式への投資割合に制限を設けません。 外貨建資産への投資割合に制限を設けません。

### ○最近5期の運用実績

決算期	基準価額		MSCI エマージング・マーケット・インデックス (円換算ベース)		株式 組入比率	株式 先物比率	投資信託 組入比率	純資産 総額
	期騰落	中率	期騰落	中率				
	円	%		%	%	%	%	百万円
3期(2012年5月14日)	14,047	△15.7	77,807.35	△17.8	96.2	2.9	0.5	14,336
4期(2013年5月13日)	19,772	40.8	107,091.73	37.6	98.2	1.7	—	24,079
5期(2014年5月12日)	19,482	△1.5	102,729.55	△4.1	96.6	3.0	0.4	24,665
6期(2015年5月12日)	23,973	23.1	124,478.28	21.2	94.8	5.0	0.4	39,530
7期(2016年5月12日)	17,338	△27.7	87,559.17	△29.7	92.8	6.4	0.5	35,618

(注) MSCI エマージング・マーケット・インデックスとは、MSCI Inc. が開発した株価指数で、世界の新興国で構成されています。MSCI エマージング・マーケット・インデックス（円換算ベース）は、MSCI エマージング・マーケット・インデックス（米ドルベース）をもとに、委託会社が計算したものです。また、MSCI エマージング・マーケット・インデックスに対する著作権及びその他の知的財産権はすべてMSCI Inc. に帰属します。

(注) 上記指数は、配当相当分を含まないインデックスです。このためファンドとベンチマークの騰落率との差異には、ベンチマークが配当相当分を含まない指数であることによって生じる「配当金要因」が含まれている点にご留意ください。

(注) 外国の指数は、基準価額への反映に合わせて前営業日の値を使用しております。

(注) 「株式先物比率」は買建比率－売建比率。

## ○当期中の基準価額と市況等の推移

年 月 日	基 準 価 額		MSCI エマージング・ マーケット・インデックス (円換算ベース)		株 組 入 比 率	株 先 物 比 率	投 資 信 託 証 組 入 比 率
		騰 落 率		騰 落 率			
(期 首) 2015年5月12日	円	%		%	%	%	%
	23,973	—	124,478.28	—	94.8	5.0	0.4
5月末	24,168	0.8	124,908.28	0.3	94.8	4.8	0.4
6月末	22,860	△4.6	117,480.49	△5.6	94.6	4.6	0.5
7月末	21,655	△9.7	110,900.32	△10.9	93.7	7.1	0.5
8月末	19,362	△19.2	99,398.26	△20.1	94.2	5.5	0.5
9月末	18,263	△23.8	93,131.31	△25.2	94.0	6.3	0.5
10月末	20,102	△16.1	102,297.72	△17.8	94.7	4.9	0.5
11月末	19,854	△17.2	101,493.66	△18.5	94.5	5.1	0.5
12月末	18,950	△21.0	96,451.09	△22.5	96.9	3.2	0.5
2016年1月末	17,182	△28.3	87,296.42	△29.9	96.1	3.5	0.5
2月末	16,532	△31.0	84,080.85	△32.5	94.5	5.3	0.5
3月末	18,566	△22.6	93,973.20	△24.5	92.3	7.1	0.5
4月末	18,355	△23.4	92,537.69	△25.7	92.4	6.9	0.5
(期 末) 2016年5月12日	17,338	△27.7	87,559.17	△29.7	92.8	6.4	0.5

(注) 騰落率は期首比。

(注) 「株式先物比率」は買建比率－売建比率。

## ○運用経過

## ●当期中の基準価額等の推移について

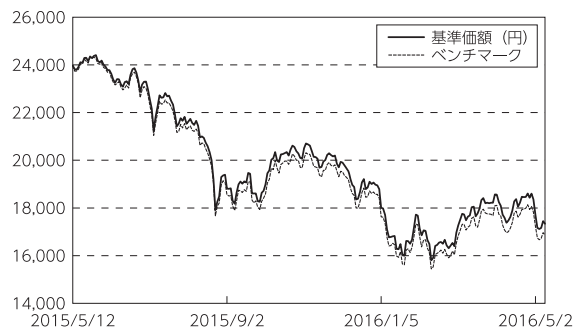
## ◎基準価額の動き

基準価額は期首に比べ27.7%の下落となりました。

## ◎ベンチマークとの差異

ファンドの騰落率は、ベンチマークの騰落率(−29.7%)を2.0%上回りました。

基準価額の推移



(注) ベンチマークは期首の値をファンド基準価額と同一になるよう指数化しています。

●投資環境について

◎新興国株式市況

- ・米国の利上げを巡る警戒感に加え、原油価格の下落や中国経済の減速懸念などから、新興国株式市況は下落しました。

◎為替市況

- ・為替市況は、期首に比べて9.9%の円高・香港ドル安、20.0%の円高・ブラジルリアル安となりました。

●当該投資信託のポートフォリオについて

- ・MSCI エマージング・マーケット・インデックス（円換算ベース）に採用されている新興国の株式等を主要投資対象とし、ベンチマークに連動する投資成果をめざして運用を行いました。
- ・株式の国別比率、業種別比率などがベンチマークとほぼ同様になるようにマルチファクターモデルを用いてポートフォリオを構築しました。

(注) マルチファクターモデル

株式市場の構造（動向）を、複数の要因（業種・通貨・企業規模など）に分類し、高度な統計手法を用いて説明をするモデル

- 当該投資信託のベンチマークとの差異について  
ベンチマークは29.7%の下落となったため、カイ離は2.0%程度となりました。

	組入比率 要 因	銘柄選択 要 因	コ ス ト 要 因	その他の 要 因	合 計
ベンチマーク とのカイ離	△0.0% 程度	0.3% 程度	△0.2% 程度	1.9% 程度	2.0% 程度

(注) 四捨五入などにより各要因を合算した値と合計が一致しないことがあります。

◎組入比率要因

組入比率による影響は△0.0%程度でした。

- ・期中、ファンドの資産をほぼ全額株式（先物・REIT（不動産投資信託証券）を含む）に投資しました。
- ・効率的に運用を行うため、円貨、外貨現金などを若干保有しました。

◎銘柄選択要因

銘柄選択による影響は0.3%程度でした。

ファンドとベンチマークの値動きや、推定トラッキングエラー、株式の国別比率、業種別比率などについてモニターし、必要に応じて定量モデルを用いた調整を図ることでベンチマークとの連動性を高めるよう努めました。その際に、ファンドがベンチマークと連動する可能性をより高めるため、

- ・売買に係るコストを考慮しつつ、できる限り多くの銘柄に分散投資を行いました。
- ・ファンドの特性をよりベンチマークに近づけるべく、マルチファクターモデルを用いて組入銘柄とその組入比率を決定しています。

◎コスト要因

売買にかかるコストおよび保管料等による影響は△0.2%程度でした。

◎その他の要因

その他配当・利子収入等による影響は1.9%程度でした。

◎今後の運用方針

- ・引き続きファンドの資産のほぼ全額を株式（先物・REITを含む）に投資し、高い株式組入比率を維持します。
- ・売買に係るコストを考慮しつつ、多くの銘柄に分散投資を行います。

## ○ 1 万口当たりの費用明細

(2015年5月13日～2016年5月12日)

項 目	当 期		項 目 の 概 要
	金 額	比 率	
(a) 売 買 委 託 手 数 料	円	%	(a) 売買委託手数料＝期中の売買委託手数料÷期中の平均受益権口数 有価証券等の売買時に取引した証券会社等に支払われる手数料
(株 式)	( 8 )	( 0.040 )	
( 投 資 信 託 証 券 )	( 0 )	( 0.000 )	
( 先 物 ・ オ プ シ ョ ン )	( 2 )	( 0.009 )	
(b) 有 価 証 券 取 引 税	4	0.018	(b) 有価証券取引税＝期中の有価証券取引税÷期中の平均受益権口数 有価証券の取引の都度発生する取引に関する税金
(株 式)	( 4 )	( 0.018 )	
( 投 資 信 託 証 券 )	( 0 )	( 0.000 )	
(c) そ の 他 費 用	29	0.148	(c) その他費用＝期中のその他費用÷期中の平均受益権口数 有価証券等を海外で保管する場合、海外の保管機関に支払われる費用 信託事務の処理等に要するその他諸費用
( 保 管 費 用 )	(26)	( 0.134 )	
( そ の 他 )	( 3 )	( 0.015 )	
合 計	41	0.206	
期中の平均基準価額は、19,654円です。			

(注) 各金額は項目ごとに円未満は四捨五入してあります。

(注) 各比率は1万口当たりのそれぞれの費用金額（円未満の端数を含む）を期中の平均基準価額で除して100を乗じたもので、項目ごとに小数第3位未満は四捨五入してあります。



		買 付		売 付	
		株 数	金 額	株 数	金 額
外	韓国	百株 1,277 ( 88)	千韓国ウォン 10,186,869 ( 15,920)	百株 405 ( -)	千韓国ウォン 899,042 ( 25,100)
	台湾	46,319 ( 4,926)	千ニュー台湾ドル 211,748 (△ 299)	13,102 ( -)	千ニュー台湾ドル 33,729 ( 0.001)
	インド	8,905 ( 2,147)	千インドルピー 523,006 ( 10,483)	2,855	千インドルピー 54,172
国	アラブ首長国連邦	5,216	千アラブディルハム 4,258	-	千アラブディルハム -
	カタール	1,232 ( 70)	千カタールリアル 4,518 ( 141)	45 ( 16)	千カタールリアル 242 ( 56)
	南アフリカ	6,720 ( 42)	千南アフリカランド 70,658 (△ 60)	1,354 ( 409)	千南アフリカランド 6,010 ( 4,720)

(注) 金額は受渡代金。

(注) ( )内は株式分割・増資割当および合併等による増減分で、上段の数字には含まれておりません。

## 投資信託証券

銘 柄		買 付		売 付	
		口 数	金 額	口 数	金 額
外	メキシコ	千口	千メキシコペソ	千口	千メキシコペソ
	FIBRA UNO ADMINISTRACION SA	36 ( -)	1,388 (△ 254)	- (-)	- (0.00001)
	小 計	36 ( -)	1,388 (△ 254)	- (-)	- (0.00001)
	トルコ		千トルコリラ		千トルコリラ
	EMLAK KONUT GAYRIMENKUL YATI	29	79	6	15
	小 計	29	79	6	15
国	南アフリカ		千南アフリカランド		千南アフリカランド
	GROWTHPOINT PROPERTIES LTD	25	642	-	-
	REDEFINE PROPERTIES LTD	120	1,364	-	-
	HYPROP INVESTMENTS LTD-UTS	20	2,366	-	-
	RESILIENT REIT LTD	5	637	-	-
	RESILIENT PROPERTY INCOME-RTS	- ( 2)	- ( -)	2	36
小 計	172 ( 2)	5,011 ( -)	2	36	

(注) 金額は受渡代金。

(注) ( )内は分割・合併および償還等による増減分で、上段の数字には含まれておりません。

## 先物取引の種類別取引状況

種 類 別		買 建		売 建	
		新規買付額	決 済 額	新規売付額	決 済 額
外国	株式先物取引	百万円 15,769	百万円 14,911	百万円 -	百万円 -

(注) 外国の取引金額は、各月末（決算日の属する月の月初から決算日までの分については決算日）の対顧客電信売買相場の仲値により邦貨換算した金額の合計です。

## ○株式売買比率

(2015年5月13日～2016年5月12日)

## 株式売買金額の平均組入株式時価総額に対する割合

項 目	当 期
(a) 期中の株式売買金額	9,679,052千円
(b) 期中の平均組入株式時価総額	34,146,810千円
(c) 売買高比率 (a) / (b)	0.28

(注) (b)は各月末現在の組入株式時価総額の平均。

## ○利害関係人との取引状況等

(2015年5月13日～2016年5月12日)

## 利害関係人との取引状況

区 分	買付額等 A			売付額等 C		
	うち利害関係人 との取引状況B	$\frac{B}{A}$		うち利害関係人 との取引状況D	$\frac{D}{C}$	
為替直物取引	百万円 204	百万円 12,177	% 1.7	百万円 32	百万円 4,416	% 0.7

利害関係人とは、投資信託及び投資法人に関する法律第11条第1項に規定される利害関係人であり、当ファンドに係る利害関係人とは三菱東京UFJ銀行、三菱UFJ信託銀行です。

## ○組入資産の明細

(2016年5月12日現在)

## 外国株式

銘柄	期首(前期末)		当 期 末		業 種 等
	株 数	株 数	評 価 額		
			外貨建金額	邦貨換算金額	
(アメリカ)	百株	百株	千アメリカドル	千円	
AMBEV SA-ADR	85	85	46	5,011	食品・飲料・タバコ
AMERICA MOVIL-SPN ADR CL L	8	8	10	1,115	電気通信サービス
VALE SA-SP ADR	20	20	9	997	素材
PETROLEO BRASILEIRO-SPON ADR	40	40	29	3,216	エネルギー
TAIWAN SEMICONDUCTOR-SP ADR	28	42	97	10,603	半導体・半導体製造装置
NETEASE INC-ADR	—	34	500	54,275	ソフトウェア・サービス
CTRIP.COM INTERNATIONAL-ADR	—	114	498	53,988	小売
INFOSYS LTD-SP ADR	18	36	67	7,279	ソフトウェア・サービス
CIA DE MINAS BUENAVENTUR-ADR	153	168	169	18,333	素材
BAIDU INC - SPON ADR	—	117	1,919	207,972	ソフトウェア・サービス
MOBILE TELESYSTEMS-SP ADR	382	453	416	45,115	電気通信サービス
NEW ORIENTAL EDUCATIO-SP ADR	—	57	225	24,436	消費者サービス
SOUTHERN COPPER CORP	122	138	384	41,715	素材
BANCO BRADESCO-ADR	35	38	29	3,225	銀行
ITAU UNIBANCO H-SPON PRF ADR	36	39	37	4,055	銀行
ECOPETROL SA-SPONSORED ADR	14	14	13	1,445	エネルギー
SASOL LTD-SPONSORED ADR	11	11	32	3,557	エネルギー
CREDICORP LTD	51	59	847	91,799	銀行
YY INC-ADR	—	13	64	6,976	ソフトウェア・サービス
TAL EDUCATION GROUP- ADR	—	17	94	10,195	消費者サービス
SOUFUN HOLDINGS LTD-ADR	—	100	59	6,393	ソフトウェア・サービス
AK TRANSNEFT OAO-PREF	1	1	419	45,407	エネルギー
MOSCOW EXCHANGE MICEX-RTS PJ	980	1,011	162	17,567	各種金融
SBERBANK OF RUSSIA PJSC	500	500	93	10,112	銀行
GAZPROM PAO	360	360	86	9,404	エネルギー
RUSHYDRO PJSC	100,000	104,640	106	11,554	公益事業
MMC NORILSK NICKEL PJSC	42	48	647	70,177	素材
LUKOIL PJSC	19	19	77	8,442	エネルギー
TATNEFT PAO-CLS	1,077	1,241	605	65,657	エネルギー
ROSNEFT OAO	869	1,020	500	54,250	エネルギー
VTB BANK PJSC	3,740,000	4,678,200	491	53,268	銀行
URALKALI PJSC	995	—	—	—	素材
SBERBANK-PREFERENCE	820	—	—	—	銀行
SURGUTNEFEGAS	5,430	5,930	304	33,013	エネルギー
SURGUTNEFEGAS-PREFERENCE	5,230	6,337	393	42,614	エネルギー
SEVERSTAL PAO	158	184	190	20,690	素材
ROSTELECOM PJSC	650	650	95	10,382	電気通信サービス
QUNAR CAYMAN ISLANDS LTD-ADR	—	24	89	9,649	小売
DP WORLD LTD	123	146	262	28,439	運輸
ALROSA PAO	1,410	1,597	175	19,000	素材
JD.COM INC-ADR	—	151	349	37,849	小売
QIHOO 360 TECHNOLOGY CO-ADR	—	40	281	30,529	ソフトウェア・サービス
VIPSHOP HOLDINGS LTD - ADR	—	171	209	22,719	小売
ALIBABA GROUP HOLDING-SP ADR	—	431	3,443	373,158	ソフトウェア・サービス
58.COM INC-ADR	—	31	160	17,368	ソフトウェア・サービス



銘柄	株数	当 期		期 末		業 種 等
		株 数	株 数	評 価 額		
				外貨建金額	邦貨換算金額	
(アメリカ)	百株	百株	千アメリカドル	千円		
SAMSUNG ELECTR-GDR	0.8	0.8	44	4,802	テクノロジー・ハードウェアおよび機器	
HON HAI PRECISION-GDR REG S	99	104	47	5,178	テクノロジー・ハードウェアおよび機器	
RELIANCE INDS-SPONS GDR 144A	8	8	24	2,685	エネルギー	
LUKOIL PJSC-SPON ADR	370	422	1,709	185,283	エネルギー	
GAZPROM PAO -SPON ADR	4,359	4,945	2,395	259,638	エネルギー	
SISTEMA JSFC-REG S SPONS GDR	120	143	102	11,142	電気通信サービス	
NOVATEK OAO-SPONS GDR REG S	69	79	766	83,045	エネルギー	
GLOBAL TELECOM HOLDING-GDR	620	620	97	10,548	電気通信サービス	
MAGNIT PJSC-SPON GDR REGS	197	226	763	82,742	食品・生活必需品小売り	
SBERBANK PAO -SPONSORED ADR	1,871	2,126	1,674	181,495	銀行	
COMMERCIAL INTL BANK-GDR REG	731	1,044	407	44,164	銀行	
MEGAFON-REG S GDR	64	82	92	10,041	電気通信サービス	
INNER MONGOLIA YITAI COAL-B	760	—	—	—	エネルギー	
SHANGHAI LUJIAZUI FIN&TRAD-B	—	420	140	15,183	不動産	
小 計	株 数 ・ 金 額 銘柄 数 < 比 率 >	3,868,940 45	4,814,567 56	22,966 —	2,488,924 <7.0%>	
(メキシコ)			千メキシコペソ			
ALFA S. A. B. -A	2,167	2,474	8,003	48,260	資本財	
GRUPO CARSO SAB DE CV-SER A1	427	503	3,867	23,321	資本財	
AMERICA MOVIL SAB DE C-SER L	24,980	27,316	31,659	190,905	電気通信サービス	
KIMBERLY-CLARK DE MEXICO-A	1,205	1,339	5,744	34,638	家庭用品・パーソナル用品	
WALMART DE MEXICO SAB DE CV	3,960	4,574	19,636	118,406	食品・生活必需品小売り	
CEMEX SAB-CPO	9,713	12,234	15,084	90,959	素材	
GRUPO TELEVISIA SAB-SER CPO	1,938	2,133	20,549	123,912	メディア	
GRUPO BIMBO SAB- SERIES A	1,200	1,449	7,983	48,143	食品・飲料・タバコ	
GRUPO FINANCIERO BANORTE-O	1,880	2,177	21,380	128,923	銀行	
FOMENTO ECONOMICO MEXICA-UBD	1,473	1,603	26,234	158,195	食品・飲料・タバコ	
INDUSTRIAS PENOLES SAB DE CV	106	118	3,365	20,292	素材	
MEXICHEM SAB DE CV-*	670	906	3,729	22,486	素材	
COCA-COLA FEMSA SAB-SER L	323	437	6,502	39,213	食品・飲料・タバコ	
GRUPO MEXICO SAB DE CV-SER B	2,853	3,329	13,655	82,340	素材	
GRUPO FINANCIERO INBURSA-O	1,790	2,044	6,595	39,773	銀行	
GRUPO AEROPORT DEL PACIFIC-B	263	268	4,774	28,788	運輸	
ARCA CONTINENTAL SAB DE CV	303	353	4,250	25,633	食品・飲料・タバコ	
GENTERA SAB DE CV	780	921	3,100	18,693	各種金融	
MINERA FRISCO SAB DE CV-A1	547	—	—	—	素材	
EL PUERTO DE LIVERPOOL-C1	150	165	3,212	19,369	小売	
GRUPO FIN SANTANDER-B	1,385	1,613	5,350	32,262	銀行	
CONTROLADORA COML MEXIC-UBC	300	—	—	—	食品・生活必需品小売り	
GRUPO AEROPORT DEL SURESTE-B	142	186	5,209	31,411	運輸	
OHL MEXICO SAB DE CV	620	670	1,666	10,051	運輸	
GENOMMA LAB INTERNACIONAL-B	580	—	—	—	医薬品・バイオテクノロジー・ライフサイエンス	
GRUPO COMERCIAL CHEDRAUI SA	260	290	1,335	8,051	食品・生活必需品小売り	
PROMOTORA Y OPERADORA DE INF	209	217	4,626	27,897	運輸	
GRUMA S. A. B. -B	138	171	4,413	26,615	食品・飲料・タバコ	
GRUPO LALA SAB DE CV	420	552	2,550	15,377	食品・飲料・タバコ	
小 計	株 数 ・ 金 額 銘柄 数 < 比 率 >	60,783 29	68,043 26	234,481 —	1,413,923 <4.0%>	
(ブラジル)			千ブラジルリアル			
CIA ENERGETICA MINAS GER-PRF	568	663	424	13,334	公益事業	

銘柄	期首(前期末)		当 期 末		業 種 等
	株 数	株 数	評 価 額		
			外貨建金額	邦貨換算金額	
(ブラジル)	百株	百株	千ブラジルレアル	千円	
CENTRAIS ELETRICAS BRAS-PR B	170	201	262	8,227	公益事業
PETROBRAS - PETROLEO BRAS-PR OI SA-PREFERENCE	3,109	3,389	3,473	109,040	エネルギー 電気通信サービス
CIA SANEAMENTO BASICO DE SP GERDAU SA-PREF	209	—	—	—	公益事業
CIA PARANAENSE DE ENERGI-PFB TELEFONICA BRASIL S. A. -PREF	252	292	787	24,711	電気通信サービス
VALE SA-PREF	589	729	534	16,773	素材
ITAU UNIBANCO HOLDING S-PREF	71	91	250	7,855	銀行
COSAN SA INDUSTRIA COMERCIO BRF SA	258	343	1,471	46,182	エネルギー 食品・飲料・タバコ
JBS SA	1,448	1,708	2,223	69,805	食品・飲料・タバコ
NATURA COSMETICOS SA VALE SA	2,050	2,609	8,431	264,660	家庭用品・パーソナル用品 素材
USINAS SIDER MINAS GER-PF A ULTRAPAR PARTICIPACOES SA	101	101	325	10,208	エネルギー
TRACTEBEL ENERGIA SA PORTO SEGURO SA	495	573	2,706	84,950	公益事業 保険
PETROBRAS - PETROLEO BRAS CIA BRASILEIRA DE DIS-PREF	580	615	535	16,814	エネルギー
LOJAS RENNER S. A. LOJAS AMERICANAS SA-PREF	135	147	351	11,028	小売
ITAUSA-INVESTIMENTOS ITAU-PR METALURGICA GERDAU SA-PREF	947	1,082	1,724	54,138	銀行
AES TIETE SA-PREF	255	—	—	—	素材
EDP - ENERGIAS DO BRASIL SA EDP - ENERGIAS DO BRASIL SA-RTS	276	316	2,300	72,212	公益事業
EMBRAER SA	134	144	526	16,530	資本財
CENTRAIS ELETRICAS BRASILIER CYRELA BRAZIL REALTY SA EMP	82	104	275	8,634	公益事業
CIA SIDERURGICA NACIONAL SA SOUZA CRUZ SA	2,241	2,547	3,288	103,215	耐久消費財・アパレル
CPFL ENERGIA SA CIA ENERGETICA DE SP-PREF B	106	139	653	20,507	素材
CCR SA	93	563	1,199	37,642	食品・飲料・タバコ
BM&FBOVESPA SA B2W CIA DIGITAL	382	494	708	22,248	各種金融 小売
BRASKEM SA-PREF A BRADESPAR SA -PREF	2,695	3,409	2,642	82,933	素材
BANCO BRADESCO SA-PREF BANCO DO BRASIL S. A.	270	—	—	—	素材
CIELO SA	67	—	—	—	公益事業
BANCO SANTANDER BRASIL-UNIT DURATEX SA	180	202	252	7,938	銀行
SUZANO PAPEL E CELULO-PREF A FIBRIA CELULOSE SA	—	55	6	189	公益事業
HYPERMARCAS SA BANCO BRADESCO S. A.	512	586	1,123	35,280	銀行
WEG SA	185	—	—	—	公益事業
BR MALLS PARTICIPACOES SA	225	—	—	—	耐久消費財・アパレル
	489	549	546	17,146	素材
	287	—	—	—	食品・飲料・タバコ
	177	171	338	10,616	公益事業
	150	170	239	7,524	公益事業
	683	778	1,288	40,441	運輸
	1,380	1,511	2,656	83,382	各種金融
	85	112	121	3,803	小売
	120	128	263	8,276	素材
	160	—	—	—	素材
	1,902	2,461	6,618	207,742	銀行
	659	756	1,548	48,600	銀行
	644	890	3,082	96,764	ソフトウェア・サービス
	310	369	701	22,007	銀行
	258	258	198	6,233	素材
	230	310	454	14,255	素材
	185	222	691	21,693	素材
	255	309	972	30,524	家庭用品・パーソナル用品
	547	657	1,874	58,839	銀行
	418	488	757	23,766	資本財
	340	508	653	20,518	不動産

銘柄	株数	当 期 末			業 種 等	
		株 数	評 価 額			
			外貨建金額	邦貨換算金額		
(ブラジル)	百株	百株	千ブラジルレアル	千円		
BANCO ESTADO RIO GRAN-PREF B	150	—	—	—	銀行	
LOCALIZA RENT A CAR	113	133	480	15,079	運輸	
MULTIPLAN EMPREENDIMENTOS	58	67	395	12,418	不動産	
SUL AMERICA SA - UNITS	134	150	236	7,414	保険	
TIM PARTICIPACOES SA	663	749	547	17,180	電気通信サービス	
RAIA DROGASIL SA	155	190	1,056	33,160	食品・生活必需品小売り	
M DIAS BRANCO SA	24	30	269	8,467	食品・飲料・タバコ	
CETIP SA-MERCADOS ORGANIZADO	158	199	841	26,423	各種金融	
ODONTOPREV S. A.	180	220	246	7,734	ヘルスケア機器・サービス	
TOTVS SA	90	109	317	9,963	ソフトウェア・サービス	
EQUATORIAL ENERGIA SA - ORD	—	160	716	22,505	公益事業	
TRANSMISSORA ALIANCA DE-UNIT	75	91	178	5,604	公益事業	
ECORODOVIAS INFRA E LOG SA	152	—	—	—	運輸	
ESTACIO PARTICIPACOES SA	215	240	283	8,912	消費者サービス	
LOJAS AMERICANAS SA	125	150	152	4,783	小売	
QUALICORP SA	149	184	276	8,663	ヘルスケア機器・サービス	
KROTON EDUCACIONAL SA	1,026	1,215	1,459	45,801	消費者サービス	
BB SEGURIDADE PARTICIPACOES	521	614	1,730	54,312	保険	
AMBEV SA	3,471	4,026	7,593	238,345	食品・飲料・タバコ	
VIA VAREJO SA	87	—	—	—	小売	
KLABIN SA - UNIT	360	477	831	26,112	素材	
RUMO LOGISTICA OPERADORA MUL	—	700	308	9,668	運輸	
小 計	株 数 ・ 金 額	35,878	41,461	77,405	2,429,756	
	銘柄 数 < 比 率 >	70	62	—	< 6.8% >	
(チリ)				千チリペソ		
BANCO DE CREDITO E INVERSION	25	32	91,263	14,538	銀行	
CENCOSUD SA	1,000	1,121	202,143	32,201	食品・生活必需品小売り	
EMPRESAS CMPC SA	915	1,074	156,401	24,914	素材	
COLBUN SA	6,000	7,017	123,722	19,708	公益事業	
EMPRESAS COPEC SA	343	400	254,672	40,569	エネルギー	
ITAU CORPBANCA	95,000	125,500	70,945	11,301	銀行	
EMPRESA NACIONAL DE TELECOM	98	98	57,665	9,186	電気通信サービス	
S. A. C. I. FALABELLA	720	426	212,684	33,880	小売	
AES GENER SA	1,850	2,201	72,628	11,569	公益事業	
AGUAS ANDINAS SA-A	1,800	2,210	86,331	13,752	公益事業	
LATAM AIRLINES GROUP SA	240	255	115,634	18,420	運輸	
VINA CONCHA Y TORO SA	360	—	—	—	食品・飲料・タバコ	
EMPRESA NACIONAL DE ELECTRIC	2,540	2,881	184,120	29,330	公益事業	
BANCO SANTANDER CHILE	51,300	58,371	185,330	29,523	銀行	
SOC QUIMICA Y MINERA CHILE-B	69	85	122,889	19,576	素材	
ENERSIS AMERICAS SA	15,010	17,259	196,272	31,266	公益事業	
CIA CERVECERIAS UNIDAS SA	118	132	96,866	15,430	食品・飲料・タバコ	
BANCO DE CHILE	18,341	20,658	146,817	23,388	銀行	
EMBOTELLADORA ANDINA-PREF B	200	220	50,815	8,094	食品・飲料・タバコ	
SONDA SA	400	400	50,728	8,080	ソフトウェア・サービス	
ENDESA AMERICAS SA	—	2,881	88,436	14,087	公益事業	
ENERSIS CHILE SA	—	17,259	140,853	22,437	公益事業	
小 計	株 数 ・ 金 額	196,329	260,486	2,707,221	431,260	
	銘柄 数 < 比 率 >	20	21	—	< 1.2% >	

銘柄	株数	当 期 末			業 種 等	
		株数	評 価 額			
			外貨建金額	邦貨換算金額		
(コロンビア)	百株	百株	千コロンビアペソ	千円		
GRUPO AVAL ACCIONES SA -PF	2,754	2,954	347,118	12,808	銀行	
BANCO DAVIVIENDA SA	68	—	—	—	銀行	
BANCOLOMBIA SA-PREF	333	376	1,007,680	37,183	銀行	
ECOPETROL SA	3,420	3,983	557,648	20,577	エネルギー	
CORP FINANCIERA COLOMBIANA	65	67	260,898	9,627	各種金融	
INTERCONEXION ELECTRICA SA	303	333	293,706	10,837	公益事業	
GRUPO ARGOS SA	225	258	468,609	17,291	素材	
ALMACENES EXITO SA	149	—	—	—	食品・生活必需品小売り	
GRUPO DE INV SURAMERICANA	179	206	801,244	29,565	各種金融	
CEMENTOS ARGOS SA	308	348	406,119	14,985	素材	
ISAGEN SA ESP	580	—	—	—	公益事業	
GRUPO DE INV SURAMERICANA-PF	77	85	327,210	12,074	各種金融	
GRUPO ARGOS SA-PRF	90	—	—	—	素材	
CEMEX LATAM HOLDINGS SA	112	—	—	—	素材	
小 計	株数・金額 銘柄数<比率>	8,663 14	8,612 9	4,470,234 —	164,951 <0.5%>	
(ユーロ…ギリシャ)			千ユーロ			
HELLENIC TELECOMMUN ORGANIZA	191	217	188	23,368	電気通信サービス	
ALPHA BANK AE	2,850	1,224	274	33,962	銀行	
NATIONAL BANK OF GREECE	1,265	4,665	139	17,213	銀行	
EUROBANK ERGASIAS SA	5,770	1,598	156	19,398	銀行	
TITAN CEMENT CO. S.A.	33	38	77	9,581	素材	
PIRAEUS BANK S.A	1,630	5,815	160	19,873	銀行	
PUBLIC POWER CORP	74	100	31	3,912	公益事業	
OPAP SA	159	192	130	16,128	消費者サービス	
FF GROUP	27	27	49	6,184	小売	
JUMBO SA	85	91	102	12,715	小売	
ユーロ計	株数・金額 銘柄数<比率>	12,085 10	13,971 10	1,311 —	162,338 <0.5%>	
(トルコ)			千トルコリラ			
AKBANK T. A. S.	1,700	1,931	1,493	54,814	銀行	
TURKIYE IS BANKASI-C	1,157	1,358	597	21,942	銀行	
TURKIYE GARANTI BANKASI	1,775	2,026	1,535	56,381	銀行	
TURKCELL ILETISIM HIZMET AS	663	775	844	30,990	電気通信サービス	
YAPI VE KREDI BANKASI	690	745	298	10,939	銀行	
ANADOLU EFES BIRACILIK VE	148	182	345	12,681	食品・飲料・タバコ	
TUPRAS-TURKIYE PETROL RAFINE	93	107	728	26,756	エネルギー	
HACI OMER SABANCI HOLDING	696	804	740	27,167	各種金融	
EREGLI DEMIR VE CELIK FABRIK	1,059	1,219	556	20,417	素材	
KOC HOLDING AS	468	559	737	27,086	資本財	
ARCELIK AS	160	211	409	15,037	耐久消費財・アパレル	
TURK SISE VE CAM FABRIKALARI	499	558	206	7,569	資本財	
FORD OTOMOTIV SANAYI AS	58	64	226	8,319	自動車・自動車部品	
TURK HAVA YOLLARI AO	418	474	314	11,537	運輸	
ULKER BISKUVI SANAYI	107	127	277	10,191	食品・飲料・タバコ	
TOFAS TURK OTOMOBIL FABRIKA	80	110	243	8,948	自動車・自動車部品	
TURKIYE VAKIFLAR BANKASI T-D	530	656	302	11,089	銀行	
COCA-COLA ICECEK AS	64	64	222	8,185	食品・飲料・タバコ	
TAV HAVALIMANLARI HOLDING AS	130	140	221	8,140	運輸	
TURKIYE HALK BANKASI	490	538	514	18,875	銀行	

銘柄	株数	期首(前期末)		当 期 末		業 種 等
		株 数	株 数	評 価 額		
				外貨建金額	邦貨換算金額	
(トルコ)	百株	百株	千ドル	千円		
ENKA INSAAT VE SANAYI AS	380	451	208	7,666	資本財	
ENKA INSAAT VE SANAYI AS-NEW	30	—	—	—	資本財	
TURK TELEKOMUNIKASYON AS	350	384	239	8,782	電気通信サービス	
BIM BIRLESIK MAGAZALAR AS	155	186	1,110	40,782	食品・生活必需品小売り	
PETKIM PETROKIMYA HOLDING AS	348	522	221	8,124	素材	
小 計	株 数 ・ 金 額 銘柄 数 < 比 率 >	12,252	14,199	12,596	462,428	
		25	24	—	<1.3%>	
(チェコ)			千チェコ			
O2 CZECH REPUBLIC AS	68	56	1,321	6,054	電気通信サービス	
CEZ AS	121	141	6,093	27,906	公益事業	
KOMERCNI BANKA AS	12	13	6,164	28,231	銀行	
小 計	株 数 ・ 金 額 銘柄 数 < 比 率 >	201	211	13,579	62,191	
		3	3	—	<0.2%>	
(ハンガリー)			千ハンガリー			
RICHTER GEDEON NYRT	111	123	68,794	26,967	医薬品・バイオテクノロジー・ライフサイエンス	
OTP BANK PLC	170	208	148,271	58,122	銀行	
MOL HUNGARIAN OIL AND GAS PL	30	32	53,097	20,814	エネルギー	
小 計	株 数 ・ 金 額 銘柄 数 < 比 率 >	311	363	270,163	105,904	
		3	3	—	<0.3%>	
(ポーランド)			千ポーランド			
POLSKI KONCERN NAFTOWY ORLEN	244	281	1,902	53,212	エネルギー	
ORANGE POLSKA SA	455	572	335	9,381	電気通信サービス	
PKO BANK POLSKI SA	655	765	1,786	49,971	銀行	
BANK PEKAO SA	96	115	1,725	48,251	銀行	
KGHM POLSKA MIEDZ SA	108	122	801	22,416	素材	
BANK ZACHODNI WBK SA	25	30	798	22,334	銀行	
MBANK SA	11	13	410	11,480	銀行	
POLSKIE GORNICtwo NAFTOWE I	1,312	1,563	811	22,689	エネルギー	
GRUPA LOTOS SA	78	78	234	6,544	エネルギー	
EUROCASH SA	71	71	350	9,790	食品・生活必需品小売り	
BANK MILLENNIUM SA	330	520	241	6,763	銀行	
CYFROWY POLSAT SA	163	163	370	10,353	メディア	
BANK HANDLOWY W WARSZAWIE SA	26	29	216	6,060	銀行	
PGE SA	636	741	922	25,810	公益事業	
POWSZECHNY ZAKLAD UBEZPIECZE	42	491	1,655	46,309	保険	
TAURON POLSKA ENERGIA SA	730	959	256	7,164	公益事業	
ENEA SA	140	190	206	5,766	公益事業	
SYNTHOS SA	430	430	169	4,738	素材	
GETIN NOBLE BANK SA	820	—	—	—	銀行	
GRUPA AZOTY SA	36	37	288	8,081	素材	
ALIOR BANK SA	38	42	279	7,823	銀行	
ENERGA SA	175	175	193	5,418	公益事業	
LPP SA	0.66	1	611	17,095	耐久消費財・アパレル	
CCC SA	18	20	338	9,453	耐久消費財・アパレル	
小 計	株 数 ・ 金 額 銘柄 数 < 比 率 >	6,642	7,413	14,905	416,911	
		24	23	—	<1.2%>	
(香港)			千香港			
PETROCHINA CO LTD-H	15,910	18,430	9,804	136,972	エネルギー	
CHINA PETROLEUM & CHEMICAL-H	19,360	22,240	11,431	159,696	エネルギー	
CHINA UNICOM HONG KONG LTD	4,440	5,240	4,621	64,564	電気通信サービス	

銘柄	株数	当 期 末			業 種 等
		株数	評 価 額		
			外貨建金額	邦貨換算金額	
(香港)	百株	百株	千香港ドル	千円	
TRAVELSKY TECHNOLOGY LTD-H	—	820	1,152	16,106	ソフトウェア・サービス
BRILLIANCE CHINA AUTOMOTIVE	2,280	2,600	1,947	27,205	自動車・自動車部品
CITIC LTD	1,700	3,820	4,117	57,527	資本財
CNOOC LTD	13,500	15,580	13,944	194,799	エネルギー
YANZHOU COAL MINING CO-H	1,360	1,520	609	8,514	エネルギー
SINOPEC SHANGHAI PETROCHEM-H	2,810	2,970	1,087	15,185	素材
BEIJING CAPITAL INTL AIRPO-H	1,000	1,340	1,072	14,975	運輸
ZHEJIANG EXPRESSWAY CO-H	980	1,220	891	12,458	運輸
CHINA RESOURCES BEER HOLDIN	880	1,080	1,838	25,679	食品・飲料・タバコ
TINGYI (CAYMAN ISLN) HLDG CO	1,480	1,740	1,425	19,908	食品・飲料・タバコ
SHANGHAI INDUSTRIAL HLDG LTD	400	440	743	10,388	資本財
CHINA MERCHANTS HLDGS INTL	840	1,020	2,208	30,849	運輸
COSCO PACIFIC LTD	1,340	1,580	1,284	17,945	運輸
BYD CO LTD-H	445	565	2,370	33,111	自動車・自動車部品
CHINA TELECOM CORP LTD-H	10,560	12,160	4,560	63,703	電気通信サービス
DATANG INTL POWER GEN CO-H	2,100	2,360	493	6,890	公益事業
BEIJING ENTERPRISES HLDGS	385	455	1,767	24,694	資本財
CHINA EVERBRIGHT LTD	660	800	1,180	16,495	各種金融
JIANGSU EXPRESS CO LTD-H	920	1,080	1,153	16,113	運輸
CHINA SOUTHERN AIRLINES CO-H	—	1,520	767	10,723	運輸
CHINA MOBILE LTD	4,625	5,350	46,010	642,759	電気通信サービス
HUANENG POWER INTL INC-H	2,720	3,720	2,023	28,270	公益事業
HUADIAN POWER INTL CORP-H	1,280	1,360	524	7,333	公益事業
ANHUI CONCH CEMENT CO LTD-H	905	1,090	2,012	28,109	素材
CSPC PHARMACEUTICAL GROUP LT	3,120	3,640	2,369	33,103	医薬品・バイオテクノロジー・ライフサイエンス
LENOVO GROUP LTD	5,080	6,320	3,311	46,264	テクノロジー・ハードウェアおよび機器
CHINA TAIPING INSURANCE HOLD	840	1,422	2,081	29,082	保険
TSINGTAO BREWERY CO LTD-H	260	320	900	12,584	食品・飲料・タバコ
SINOTRANS LIMITED-H	1,450	1,590	500	6,996	運輸
ALUMINUM CORP OF CHINA LTD-H	3,200	3,420	831	11,609	素材
LEE & MAN PAPER MANUFACTURIN	1,000	—	—	—	素材
AVICHINA INDUSTRY & TECH-H	1,560	1,880	981	13,709	資本財
PICC PROPERTY & CASUALTY-H	2,620	4,020	5,370	75,028	保険
CHINA LIFE INSURANCE CO-H	5,600	6,500	10,881	152,007	保険
KINGBOARD CHEMICAL HOLDINGS	540	—	—	—	テクノロジー・ハードウェアおよび機器
SEMICONDUCTOR MANUFACTURING	19,400	23,390	1,450	20,259	半導体・半導体製造装置
CHINA RESOURCES POWER HOLDIN	1,460	1,700	2,176	30,398	公益事業
CHINA SHIPPING CONTAINER-H	3,150	3,150	541	7,568	運輸
CHINA MENGNIU DAIRY CO	1,060	2,420	2,995	41,853	食品・飲料・タバコ
PING AN INSURANCE GROUP CO-H	1,965	4,545	15,589	217,783	保険
AIR CHINA LTD-H	1,460	1,540	896	12,521	運輸
SINO BIOPHARMACEUTICAL	2,120	3,930	2,145	29,976	医薬品・バイオテクノロジー・ライフサイエンス
CHINA OILFIELD SERVICES-H	1,360	1,600	944	13,187	エネルギー
TENCENT HOLDINGS LTD	3,894	4,504	70,487	984,711	ソフトウェア・サービス
BANK OF COMMUNICATIONS CO-H	6,519	7,669	3,550	49,603	銀行
ZTE CORP-H	492	631	648	9,066	テクノロジー・ハードウェアおよび機器
ZIJIN MINING GROUP CO LTD-H	4,640	4,880	1,268	17,725	素材
CHINA CONSTRUCTION BANK-H	54,475	73,315	34,604	483,430	銀行
GUANGZHOU R&F PROPERTIES - H	700	876	874	12,213	不動産
SHENZHOU INTERNATIONAL GROUP	430	490	1,874	26,183	耐久消費財・アパレル

銘柄	期首(前期末)		当 期 末		業 種 等
	株 数	株 数	評 価 額		
			外貨建金額	邦貨換算金額	
(香港)	百株	百株	千香港ドル	千円	
CHINA POWER INTERNATIONAL	—	2,890	965	13,484	公益事業
DONGFENG MOTOR GRP CO LTD-H	2,100	2,400	1,922	26,855	自動車・自動車部品
SHANGHAI ELECTRIC GRP CO L-H	2,180	2,540	802	11,212	資本財
CHINA SHENHUA ENERGY CO-H	2,535	2,980	3,570	49,873	エネルギー
NINE DRAGONS PAPER HOLDINGS	1,200	1,360	711	9,936	素材
JIANGXI COPPER CO LTD-H	970	1,170	1,031	14,416	素材
SHANDONG WEIGAO GP MEDICAL-H	1,280	1,720	760	10,620	ヘルスケア機器・サービス
BANK OF CHINA LTD-H	60,040	69,220	20,904	292,035	銀行
CHINA EVERBRIGHT INTL LTD	1,900	2,190	1,802	25,179	商業・専門サービス
SHIMAO PROPERTY HOLDINGS LTD	1,090	1,200	1,221	17,065	不動産
AAC TECHNOLOGIES HOLDINGS IN	570	645	3,621	50,594	テクノロジー・ハードウェアおよび機器
CHINA MERCHANTS BANK-H	3,475	4,020	6,786	94,808	銀行
IND & COMM BK OF CHINA-H	55,803	64,313	25,403	354,891	銀行
ENN ENERGY HOLDINGS LTD	580	660	2,560	35,774	公益事業
CHINA COMMUNICATIONS SERVI-H	1,880	2,080	738	10,315	電気通信サービス
CHINA COMMUNICATIONS CONST-H	3,370	3,870	3,467	48,441	資本財
CHINA COAL ENERGY CO-H	2,920	2,440	773	10,805	エネルギー
CHINA OVERSEAS LAND & INVEST	3,080	3,440	7,619	106,445	不動産
CHINA AGRI-INDUSTRIES HLDGS	1,340	—	—	—	食品・飲料・タバコ
CHINA CITIC BANK CORP LTD-H	6,240	7,150	3,274	45,747	銀行
ANTA SPORTS PRODUCTS LTD	730	860	1,659	23,187	耐久消費財・アパレル
CHINA RAILWAY GROUP LTD-H	3,040	3,520	2,041	28,521	資本財
GOME ELECTRICAL APPLIANCES	7,900	10,080	897	12,532	小売
HENGAN INTL GROUP CO LTD	560	640	4,326	60,439	家庭用品・パーソナル用品
CHINA RESOURCES LAND LTD	1,720	2,420	4,331	60,515	不動産
CHINA RAILWAY CONSTRUCTION-H	1,480	1,740	1,623	22,679	資本財
GUANGDONG INVESTMENT LTD	1,920	2,480	2,698	37,694	公益事業
FOSUN INTERNATIONAL LTD	1,310	1,840	1,854	25,910	資本財
SINO-OCEAN LAND HOLDINGS	2,520	2,880	936	13,075	不動産
CHINA NATIONAL BUILDING MA-H	2,220	2,480	875	12,229	素材
SHUI ON LAND LTD	3,176	3,276	638	8,924	不動産
WEICHAI POWER CO LTD-H	342	824	730	10,210	資本財
CHINA COSCO HOLDINGS-H	2,040	2,270	626	8,752	運輸
BELLE INTERNATIONAL HOLDINGS	3,550	4,080	1,725	24,109	耐久消費財・アパレル
WANT WANT CHINA HOLDINGS LTD	4,430	5,120	2,821	39,411	食品・飲料・タバコ
KUNLUN ENERGY CO LTD	2,360	2,860	1,730	24,172	エネルギー
COUNTRY GARDEN HOLDINGS CO	4,372	5,032	1,539	21,512	不動産
CHINA RESOURCES GAS GROUP LT	640	780	1,731	24,190	公益事業
SOHO CHINA LTD	1,380	1,720	639	8,938	不動産
BEIJING ENTERPRISES WATER GR	3,220	3,860	1,837	25,667	公益事業
GEEELY AUTOMOBILE HOLDINGS LT	4,100	4,700	1,748	24,425	自動車・自動車部品
CHINA LONGYUAN POWER GROUP-H	2,180	2,830	1,491	20,834	公益事業
CHINA MINSHENG BANKING-H	4,756	5,151	3,677	51,379	銀行
CHINA PACIFIC INSURANCE GR-H	2,002	2,300	5,911	82,576	保険
CRRC CORP LTD - H	1,500	3,845	2,799	39,109	資本財
ZHUZHOU CRRC TIMES ELECTRIC	380	455	1,947	27,205	資本財
AGRICULTURAL BANK OF CHINA-H	15,960	20,150	5,400	75,440	銀行
EVERGRANDE REAL ESTATE GROUP	4,500	3,640	1,994	27,866	不動産
GUANGZHOU AUTOMOBILE GROUP-H	1,626	1,906	1,635	22,854	自動車・自動車部品
SINOPHARM GROUP CO-H	916	1,044	3,523	49,223	ヘルスケア機器・サービス

銘柄	株数	当 期		期 末		業 種 等	
		株 数	株 数	評 価 額			
				外貨建金額	邦貨換算金額		
(香港)	百株	百株	千香港ドル	千円			
CHINA GAS HOLDINGS LTD	1,560	1,540	1,657	23,148		公益事業	
SIHUAN PHARMACEUTICAL HLDGS	3,160	—	—	—		医薬品・バイオテクノロジー・ライフサイエンス	
LONGFOR PROPERTIES	1,160	1,295	1,333	18,633		不動産	
CHINA RESOURCES CEMENT	1,460	—	—	—		素材	
GCL-POLY ENERGY HOLDINGS LTD	7,860	11,100	1,298	18,142		半導体・半導体製造装置	
GREAT WALL MOTOR COMPANY-H	790	2,745	1,559	21,781		自動車・自動車部品	
BBMG CORP-H	760	—	—	—		素材	
CHINA JINMAO HOLDINGS GROUP	2,500	3,220	637	8,906		不動産	
CHINA STATE CONSTRUCTION INT	1,260	1,560	1,775	24,800		資本財	
CITIC SECURITIES CO LTD-H	820	1,900	2,975	41,566		各種金融	
SUN ART RETAIL GROUP LTD	1,820	2,130	1,092	15,264		食品・生活必需品小売り	
FAR EAST HORIZON LTD	1,020	1,590	941	13,149		各種金融	
CHONGQING RURAL COMMERCIAL-H	2,000	2,270	860	12,018		銀行	
YUEXIU PROPERTY CO LTD	5,300	5,700	609	8,520		不動産	
UNI-PRESIDENT CHINA HOLDINGS	940	—	—	—		食品・飲料・タバコ	
HATER ELECTRONICS GROUP CO	830	1,110	1,363	19,042		耐久消費財・アパレル	
SHANGHAI PHARMACEUTICALS-H	520	600	1,008	14,081		ヘルスケア機器・サービス	
CHINA SOUTH CITY HOLDINGS	2,100	—	—	—		不動産	
HAITONG SECURITIES CO LTD-H	992	2,836	3,408	47,621		各種金融	
CHINA INTERNATIONAL MARINE-H	373	474	487	6,807		資本財	
SUNAC CHINA HOLDINGS LTD	—	1,680	787	11,007		不動産	
NEW CHINA LIFE INSURANCE C-H	530	688	1,682	23,499		保険	
PEOPLE'S INSURANCE CO GROU-H	4,920	5,810	1,731	24,187		保険	
HUANENG RENEWABLES CORP-H	—	3,340	771	10,778		公益事業	
CHINA GALAXY SECURITIES CO-H	1,220	2,925	1,845	25,784		各種金融	
CHINA MEDICAL SYSTEM HOLDING	870	930	967	13,511		医薬品・バイオテクノロジー・ライフサイエンス	
SHANGHAI FOSUN PHARMACEUTI-H	275	335	660	9,228		医薬品・バイオテクノロジー・ライフサイエンス	
HAITIAN INTERNATIONAL HLDGS	530	530	632	8,840		資本財	
SINOPEC ENGINEERING GROUP-H	890	1,105	724	10,126		資本財	
CHINA HUIZHAN DAIRY HOLDINGS	4,000	3,440	994	13,888		食品・飲料・タバコ	
NEW WORLD CHINA LAND LTD	1,980	—	—	—		不動産	
HANERGY THIN FILM POWER GROU	9,300	9,600	3,753	52,437		半導体・半導体製造装置	
KINGSOFT CORP LTD	510	730	1,268	17,724		ソフトウェア・サービス	
CHINA CINDA ASSET MANAGEME-H	3,720	7,740	1,888	26,383		各種金融	
CHINA CONCH VENTURE HOLDINGS	—	1,190	1,792	25,036		資本財	
ALIBABA HEALTH INFORMATION T	1,900	2,040	1,005	14,049		電気通信サービス	
CHINA EVERBRIGHT BANK CO L-H	1,900	2,880	947	13,236		銀行	
CHINA VANKE CO LTD-H	1,029	1,163	2,078	29,030		不動産	
ALIBABA PICTURES GROUP LTD	4,100	8,900	1,548	21,633		メディア	
CHINA CNR CORP LTD-H	1,505	—	—	—		資本財	
CGN POWER CO LTD-H	4,160	7,910	1,945	27,183		公益事業	
DALIAN WANDA COMMERCIAL PR-H	—	517	2,649	37,015		不動産	
LUYE PHARMA GROUP LTD	—	1,170	594	8,303		医薬品・バイオテクノロジー・ライフサイエンス	
GF SECURITIES CO LTD-H	—	1,164	1,934	27,025		各種金融	
HUATAI SECURITIES CO LTD-H	—	1,290	1,953	27,284		各種金融	
CAR INC	—	680	533	7,447		運輸	
CHONGQING CHANGAN AUTOMOBIL-B	590	690	763	10,661		自動車・自動車部品	
小 計	株 数	金 額	541,815	665,443	498,120	6,958,745	
	銘柄 数	< 比 率 >	139	140	—	< 19.5% >	



銘柄	株数	当 期 末			業 種 等		
		株 数	株 数	評 価 額			
				外貨建金額		邦貨換算金額	
(マレーシア)	百株	百株	千マレーシアリンギット	千円			
GENTING MALAYSIA BHD	2,189	2,609	1,124	30,327	消費者サービス		
GENTING BHD	1,526	1,967	1,664	44,880	消費者サービス		
TELEKOM MALAYSIA BHD	820	969	639	17,248	電気通信サービス		
TENAGA NASIONAL BHD	2,558	2,959	4,142	111,725	公益事業		
KUALA LUMPUR KEPONG BHD	363	367	847	22,844	食品・飲料・タバコ		
MALAYAN BANKING BHD	3,470	4,257	3,767	101,607	銀行		
BERJAYA SPORTS TOTO BHD	449	552	170	4,593	消費者サービス		
IOI CORP BHD	2,224	2,569	1,076	29,030	食品・飲料・タバコ		
AMMB HOLDINGS BHD	1,530	1,720	779	21,013	銀行		
YTL CORP BHD	3,374	3,872	631	17,024	公益事業		
GAMUDA BHD	1,390	1,460	693	18,703	資本財		
MISC BHD	820	985	751	20,269	運輸		
CIMB GROUP HOLDINGS BHD	3,600	3,600	1,684	45,439	銀行		
PETRONAS GAS BHD	509	610	1,299	35,042	公益事業		
SIME DARBY BERHAD	2,260	2,714	2,068	55,775	資本財		
PUBLIC BANK BERHAD	2,062	2,114	4,008	108,099	銀行		
UMW HOLDINGS BHD	440	490	301	8,140	自動車・自動車部品		
BRITISH AMERICAN TOBACCO BHD	99	111	534	14,405	食品・飲料・タバコ		
RHB CAPITAL BHD	360	544	326	8,803	銀行		
PPB GROUP BERHAD	368	406	632	17,059	食品・飲料・タバコ		
IJM CORP BHD	1,233	2,688	932	25,155	資本財		
DIGI.COM BHD	2,700	3,068	1,343	36,241	電気通信サービス		
MAXIS BHD	1,460	1,647	920	24,830	電気通信サービス		
AXIATA GROUP BERHAD	1,940	2,331	1,272	34,325	電気通信サービス		
YTL POWER INTERNATIONAL BHD	910	1,620	238	6,422	公益事業		
HONG LEONG BANK BERHAD	410	580	777	20,961	銀行		
PETRONAS CHEMICALS GROUP BHD	2,120	2,459	1,576	42,510	素材		
LAFARGE MALAYSIA BHD	335	335	278	7,508	素材		
PETRONAS DAGANGAN BHD	183	214	485	13,101	エネルギー		
ATRASIA BHD	1,000	1,000	216	5,825	運輸		
BUMI ARMADA BERHAD	1,455	2,055	157	4,239	エネルギー		
ALLIANCE FINANCIAL GROUP BHD	740	920	374	10,098	銀行		
SAPURAKENCANA PETROLEUM BHD	2,860	2,957	467	12,600	エネルギー		
UEM SUNRISE BHD	1,180	—	—	—	不動産		
MALAYSIA AIRPORTS HLDGS BHD	670	738	467	12,619	運輸		
FELDA GLOBAL VENTURES	820	1,020	144	3,906	食品・飲料・タバコ		
IHH HEALTHCARE BHD	1,810	2,160	1,404	37,865	ヘルスケア機器・サービス		
HONG LEONG FINANCIAL GROUP	185	208	310	8,380	銀行		
HAP SENG CONSOLIDATED	—	497	381	10,294	資本財		
GENTING PLANTATIONS BHD	150	195	207	5,585	食品・飲料・タバコ		
ASTRO MALAYSIA HOLDINGS BHD	1,170	1,377	371	10,027	メディア		
WESTPORTS HOLDINGS BHD	—	932	391	10,557	運輸		
DIALOG GROUP BHD	2,766	3,482	546	14,747	資本財		
IOI PROPERTIES GROUP BHD	1,178	1,328	316	8,524	不動産		
HARTALEGA HOLDINGS BHD	—	601	234	6,321	ヘルスケア機器・サービス		
小 計	株 数	金 額	57,687	69,289	40,959	1,104,686	
	銘柄 数 < 比 率 >		42	44	—	< 3.1% >	
(タイ)			千タイバーツ				
CENTRAL PATTANA PCL-NVDR	970	1,196	6,458	19,827	不動産		
KASIKORN BANK PCL-NVDR	1,382	1,537	24,284	74,553	銀行		

銘柄	株数	当 期		期 末		業 種 等
		株 数	株 数	評 価 額		
				外貨建金額	邦貨換算金額	
(タイ)	百株	百株	千タイバーツ	千円		
TMB BANK PUBLIC CORP-NVDR	10,200	11,100	2,419	7,428		銀行
BEC WORLD PUBLIC CO LTD-NVDR	750	830	2,033	6,242		メディア
CP ALL PCL-NVDR	3,302	3,858	18,229	55,963		食品・生活必需品小売り
BANGKOK BANK PUBLIC CO-NVDR	426	222	3,474	10,666		銀行
ADVANCED INFO SERVICE-NVDR	787	915	13,587	41,714		電気通信サービス
SIAM COMMERCIAL BANK P-NVDR	1,165	1,364	17,186	52,762		銀行
SIAM CEMENT PCL-NVDR	313	358	17,423	53,488		素材
PTT PCL-NVDR	761	875	25,550	78,438		エネルギー
PTT EXPLOR & PROD PCL-NVDR	1,075	1,226	8,857	27,193		エネルギー
AIRPORTS OF THAILAND PC-NVDR	313	377	14,627	44,906		運輸
BANPU PUBLIC CO LTD-NVDR	720	860	1,161	3,564		エネルギー
CHAROEN POKPHAND FOODS-NVDR	1,940	2,640	6,864	21,072		食品・飲料・タバコ
INDORAMA VENTURES PCL-NVDR	900	1,200	3,600	11,052		素材
IRPC PCL - NVDR	8,300	8,980	4,310	13,232		エネルギー
PTT GLOBAL CHEMICAL PCL-NVDR	1,285	1,771	10,231	31,409		素材
THAI OIL PCL-NVDR	650	692	4,446	13,649		エネルギー
KRUNG THAI BANK - NVDR	2,610	2,940	4,821	14,802		銀行
GLOW ENERGY PCL - NVDR	360	435	3,708	11,384		公益事業
BANGKOK DUSIT MED SERVI-NVDR	2,500	3,406	8,140	24,990		ヘルスケア機器・サービス
THAI UNION GROUP PCL-NVDR	1,460	1,652	3,568	10,954		食品・飲料・タバコ
HOME PRODUCT CENTER PCL-NVDR	2,980	3,320	2,755	8,459		小売
BTS GROUP HOLDINGS PCL-NVDR	4,250	4,920	4,403	13,518		運輸
BUMRUNGRAD HOSPITAL PU-NVDR	290	316	6,272	19,256		ヘルスケア機器・サービス
DELTA ELECTRONICS THAI-NVDR	320	430	2,816	8,646		テクノロジー・ハードウェアおよび機器
TRUE CORP PCL-NVDR	6,400	7,562	5,558	17,064		電気通信サービス
MINOR INTERNATIONAL PCL-NVDR	1,370	1,521	5,855	17,977		消費者サービス
ENERGY ABSOLUTE PCL-NVDR	970	970	2,075	6,372		エネルギー
BANGKOK EXPRESSWAY AND METRO	—	6,040	3,865	11,867		運輸
小 計	株 数	58,749	73,514	238,587	732,463	
	銘柄 数 < 比 率 >	29	30	—	< 2.1% >	
(フィリピン)				千フィリピンペソ		
PHILIPPINE LONG DISTANCE TEL	74	85	14,910	34,741		電気通信サービス
SM PRIME HOLDINGS INC	6,405	7,265	18,344	42,741		不動産
AYALA LAND INC	5,430	6,453	22,746	53,000		不動産
BANK OF THE PHILIPPINE ISLAN	620	660	6,250	14,562		銀行
INTL CONTAINER TERM SVCS INC	400	450	2,859	6,663		運輸
MEGAWORLD CORP	8,300	9,990	4,045	9,427		不動産
JOLLIBEE FOODS CORP	337	379	8,870	20,667		消費者サービス
ENERGY DEVELOPMENT CORP	6,900	8,000	4,784	11,146		公益事業
SM INVESTMENTS CORP	117	137	13,264	30,906		資本財
AYALA CORPORATION	160	189	14,984	34,914		各種金融
ABOITIZ EQUITY VENTURES INC	1,470	1,677	11,739	27,353		資本財
ABOITIZ POWER CORP	1,100	1,321	5,997	13,973		公益事業
METROPOLITAN BANK & TRUST	195	265	2,199	5,124		銀行
BDO UNIBANK INC	1,250	1,436	14,799	34,481		銀行
DMCI HOLDINGS INC	2,850	3,536	4,476	10,430		資本財
UNIVERSAL ROBINA CORP	680	763	16,100	37,515		食品・飲料・タバコ
ALLIANCE GLOBAL GROUP INC	1,320	1,820	2,631	6,131		資本財
JG SUMMIT HOLDINGS INC	1,850	2,197	19,338	45,059		資本財
GLOBE TELECOM INC	26	28	6,423	14,966		電気通信サービス

銘柄	株数	当 期		期 末		業 種 等
		株 数	株 数	評 価 額		
				外貨建金額	邦貨換算金額	
(フィリピン)	百株	百株	千フィリピンペソ	千円		
METRO PACIFIC INVESTMENTS CO	9,200	11,200	6,664	15,527		各種金融
ROBINSONS LAND CO	—	1,450	4,234	9,865		不動産
GT CAPITAL HOLDINGS INC	—	69	9,820	22,880		各種金融
小 計	株 数 ・ 金 額	48,684	59,374	215,485	502,082	
	銘柄 数 < 比 率 >	20	22	—	< 1.4% >	
(インドネシア)			千インドネシアルピア			
KALBE FARMA TBK PT	15,400	18,261	2,392,191	19,615		医薬品・バイオテクノロジー・ライフサイエンス
TELEKOMUNIKASI INDONESIA PER	37,500	44,027	16,378,044	134,299		電気通信サービス
INDOFOOD SUKSES MAKMUR TBK P	3,350	3,782	2,713,585	22,251		食品・飲料・タバコ
HM SAMPOERNA TBK PT	—	328	3,230,800	26,492		食品・飲料・タバコ
BANK CENTRAL ASIA TBK PT	9,360	10,750	14,136,250	115,917		銀行
INDOCEMENT TUNGGAL PRAKARSA	1,060	1,272	2,362,740	19,374		素材
ASTRA INTERNATIONAL TBK PT	15,330	17,669	11,749,885	96,349		自動車・自動車部品
GUDANG GARAM TBK PT	385	415	2,942,350	24,127		食品・飲料・タバコ
BANK RAKYAT INDONESIA PERSER	8,400	9,698	9,698,000	79,523		銀行
ASTRA AGRO LESTARI TBK PT	340	340	527,000	4,321		食品・飲料・タバコ
BANK DANAMON INDONESIA TBK	2,810	2,810	834,570	6,843		銀行
SEMEN INDONESIA PERSERO TBK	2,310	2,554	2,464,610	20,209		素材
PERUSAHAAN GAS NEGARA PERSER	8,085	9,575	2,288,425	18,765		公益事業
UNITED TRACTORS TBK PT	1,310	1,433	2,016,947	16,538		資本財
TAMBANG BATUBARA BUKIT ASAM	565	—	—	—		エネルギー
LIPPO KARAWACI TBK PT	15,500	17,464	1,641,616	13,461		不動産
BANK MANDIRI PERSERO TBK PT	7,090	8,177	7,870,362	64,536		銀行
UNILEVER INDONESIA TBK PT	1,120	1,342	5,945,060	48,749		家庭用品・パーソナル用品
ADARO ENERGY TBK PT	10,400	12,400	849,400	6,965		エネルギー
JASA MARGA (PERSERO) TBK PT	1,400	1,700	913,750	7,492		運輸
BANK NEGARA INDONESIA PERSER	5,650	6,606	3,091,608	25,351		銀行
INDO TAMBANGRAYA MEGAH TBK P	220	—	—	—		エネルギー
AKR CORPORINDO TBK PT	—	1,543	987,520	8,097		資本財
CHAROEN POKPHAND INDONESIA PT	5,500	6,403	2,177,020	17,851		食品・飲料・タバコ
XL AXIATA TBK PT	2,250	2,450	810,950	6,649		電気通信サービス
SUMMARECON AGUNG TBK PT	—	8,500	1,219,750	10,001		不動産
MEDIA NUSANTARA CITRA TBK PT	3,850	4,402	928,822	7,616		メディア
BUMI SERPONG DAMAI PT	6,200	7,017	1,234,992	10,126		不動産
INDOFOOD CBP SUKSES MAKMUR T	910	990	1,534,500	12,582		食品・飲料・タバコ
TOWER BERSAMA INFRASTRUCTURE	1,350	1,756	1,066,770	8,747		電気通信サービス
SURYA CITRA MEDIA PT TBK	4,650	5,000	1,545,000	12,669		メディア
GLOBAL MEDIACOM TBK PT	4,400	5,800	646,700	5,302		メディア
MATAHARI DEPARTMENT STORE TB	1,460	2,057	3,805,450	31,204		小売
小 計	株 数 ・ 金 額	178,155	216,521	110,004,668	902,038	
	銘柄 数 < 比 率 >	30	31	—	< 2.5% >	
(韓国)			千韓国ウォン			
SAMSUNG ELECTRONICS CO LTD	83	96	12,524,648	1,167,297		テクノロジー・ハードウェアおよび機器
KOREA ELECTRIC POWER CORP	195	224	1,373,328	127,994		公益事業
SHINSEGAE CO LTD	4	6	129,168	12,038		小売
CJ CORP	11	12	312,095	29,087		資本財
SAMSUNG C&T CORP	95	—	—	—		資本財
SK TELECOM	7	17	375,700	35,015		電気通信サービス
HYUNDAI MOTOR CO	117	140	1,946,000	181,367		自動車・自動車部品
POSCO	49	60	1,278,900	119,193		素材

銘柄	株数	期末			業種等
		株数	評価額		
			外貨建金額	邦貨換算金額	
(韓国)	百株	百株	千韓国ウォン	千円	
SAMSUNG ELECTRO-MECHANICS CO	44	52	265,104	24,707	テクノロジー・ハードウェアおよび機器
KT CORP	22	22	71,325	6,647	電気通信サービス
SAMSUNG SECURITIES CO LTD	45	49	184,001	17,148	各種金融
HYUNDAI MOBIS CO LTD	51	59	1,561,520	145,533	自動車・自動車部品
CHEIL WORLDWIDE INC	66	72	118,933	11,084	メディア
KB FINANCIAL GROUP INC	290	337	1,137,038	105,971	銀行
SAMSUNG FIRE & MARINE INS	24	31	915,975	85,368	保険
SAMSUNG SDI CO LTD	42	48	538,433	50,182	テクノロジー・ハードウェアおよび機器
SHINHAN FINANCIAL GROUP LTD	320	372	1,477,237	137,678	銀行
LG ELECTRONICS INC	82	93	516,175	48,107	耐久消費財・アパレル
AMOREPACIFIC GROUP	21	24	416,585	38,825	家庭用品・パーソナル用品
HYUNDAI DEPT STORE CO	10	13	189,040	17,618	小売
DAELIM INDUSTRIAL CO LTD	19	24	197,600	18,416	資本財
GS ENGINEERING & CONSTRUCT	41	41	127,305	11,864	資本財
KT&G CORP	81	96	1,214,400	113,182	食品・飲料・タバコ
DAEWOO SHIPBUILDING & MARINE	82	—	—	—	資本財
NCSOFT CORP	11	15	368,900	34,381	ソフトウェア・サービス
LG DISPLAY CO LTD	179	203	499,310	46,535	テクノロジー・ハードウェアおよび機器
HYUNDAI HEAVY INDUSTRIES	31	36	371,347	34,609	資本財
SAMSUNG HEAVY INDUSTRIES	118	130	121,309	11,306	資本財
AMOREPACIFIC CORP	24	28	1,181,605	110,125	家庭用品・パーソナル用品
HANA FINANCIAL GROUP	218	258	650,882	60,662	銀行
HYUNDAI DEVELOPMENT CO-ENGIN	42	50	229,250	21,366	資本財
LG CHEM LTD	34	40	1,172,160	109,245	素材
DOOSAN HEAVY INDUSTRIES	47	41	97,990	9,132	資本財
LS CORP	12	—	—	—	資本財
LG HOUSEHOLD & HEALTH CARE	7	8	839,876	78,276	家庭用品・パーソナル用品
SK INNOVATION CO LTD	45	56	884,520	82,437	エネルギー
KAKAO CORP	19	25	272,706	25,416	ソフトウェア・サービス
KOREA INVESTMENT HOLDINGS CO	31	35	147,525	13,749	各種金融
HANMI SCIENCE CO LTD	—	9	139,018	12,956	医薬品・バイオテクノロジー・ライフサイエンス
COWAY CO LTD	39	47	473,526	44,132	耐久消費財・アパレル
MIRAE ASSET SECURITIES CO LT	16	66	153,558	14,311	各種金融
S-1 CORPORATION	13	16	165,000	15,378	商業・専門サービス
DOOSAN INFRACORE CO LTD	107	—	—	—	資本財
KIA MOTORS CORP	198	230	1,086,807	101,290	自動車・自動車部品
SK HYNIX INC	441	508	1,332,532	124,191	半導体・半導体製造装置
LG CORP	73	83	544,128	50,712	資本財
SK HOLDINGS CO LTD	19	—	—	—	資本財
HYUNDAI STEEL CO	52	70	389,215	36,274	素材
SAMSUNG ELECTRONICS-PREF	15	16	1,787,974	166,639	テクノロジー・ハードウェアおよび機器
OCI CO LTD	13	14	160,225	14,932	素材
INDUSTRIAL BANK OF KOREA	213	245	284,432	26,509	銀行
KANGWON LAND INC	92	103	441,945	41,189	消費者サービス
NAVER CORP	21	24	1,693,692	157,852	ソフトウェア・サービス
DAEWOO SECURITIES CO LTD	132	160	123,954	11,552	各種金融
CELLTRION INC	50	60	604,400	56,330	医薬品・バイオテクノロジー・ライフサイエンス
KOREA GAS CORPORATION	22	22	94,162	8,775	公益事業
LG UPLUS CORP	162	188	213,720	19,918	電気通信サービス
LOTTE SHOPPING CO	8	9	226,775	21,135	小売

銘柄	期首(前期末)		当 期 末		業 種 等
	株 数	株 数	評 価 額		
			外貨建金額	邦貨換算金額	
(韓国)	百株	百株	千韓国ウォン	千円	
YUHAN CORP	5	6	205,131	19,118	医薬品・バイオテクノロジー・ライフサイエンス
DONGBU INSURANCE CO LTD	29	37	263,625	24,569	保険
S-OIL CORP	33	38	330,111	30,766	エネルギー
KCC CORP	4	5	208,317	19,415	資本財
POSCO DAEWOO CORP	32	41	97,183	9,057	資本財
SAMSUNG CARD CO	25	30	120,355	11,217	各種金融
LS INDUSTRIAL SYSTEMS	9	—	—	—	資本財
HYUNDAI MOTOR CO LTD-2ND PRF	27	27	267,477	24,928	自動車・自動車部品
HYUNDAI ENGINEERING & CONST	56	68	244,595	22,796	資本財
KOREAN AIR LINES CO LTD	28	30	89,136	8,307	運輸
SAMSUNG LIFE INSURANCE CO LT	44	69	740,940	69,055	保険
LOTTE CHEMICAL CORP	11	13	405,000	37,746	素材
GS HOLDINGS	38	45	240,750	22,437	エネルギー
NH INVESTMENT & SECURITIES C	113	121	115,563	10,770	各種金融
HANWHA CHEMICAL CORP	86	92	224,334	20,907	素材
HYOSUNG CORPORATION	18	19	233,240	21,737	素材
HYUNDAI MIPO DOCKYARD	6	—	—	—	資本財
HANWHA CORPORATION	34	40	157,192	14,650	資本財
CJ CHEILJEDANG CORP	5	6	276,660	25,784	食品・飲料・タバコ
BNK FINANCIAL GROUP INC	142	230	204,098	19,021	銀行
HYUNDAI GLOVIS CO LTD	14	16	299,460	27,909	運輸
DGB FINANCIAL GROUP INC	123	143	125,554	11,701	銀行
HYUNDAI MOTOR CO LTD-PRF	18	18	178,155	16,604	自動車・自動車部品
KOREA ZINC CO LTD	6	7	357,600	33,328	素材
E-MART INC	15	18	347,760	32,411	食品・生活必需品小売り
HYUNDAI WIA CORP	12	13	133,996	12,488	自動車・自動車部品
KUMHO PETRO CHEMICAL CO LTD	9	11	77,855	7,256	素材
DOOSAN CORP	6	6	66,950	6,239	資本財
SK HOLDINGS CO LTD	15	30	660,190	61,529	資本財
ORION CORP	2	3	298,840	27,851	食品・飲料・タバコ
HYUNDAI MARINE & FIRE INS CO	44	55	177,444	16,537	保険
KOREA AEROSPACE INDUSTRIES	35	51	332,937	31,029	資本財
SK NETWORKS CO LTD	86	97	58,394	5,442	資本財
HYUNDAI MERCHANT MARINE	70	—	—	—	運輸
LOTTE CONFECTIONERY CO LTD	0.5	0.51	127,398	11,873	食品・飲料・タバコ
HANWHA LIFE INSURANCE CO LTD	167	193	127,582	11,890	保険
LG INNOTEK CO LTD	10	12	90,972	8,478	テクノロジー・ハードウェアおよび機器
LG CHEM LTD-PREFERENCE	6	6	126,000	11,743	素材
HANKOOK TIRE CO LTD	54	65	337,528	31,457	自動車・自動車部品
DAEWOO ENGINEERING & CONSTR	78	89	51,798	4,827	資本財
HANON SYSTEMS	30	159	170,925	15,930	自動車・自動車部品
HITE JINRO CO LTD	16	—	—	—	食品・飲料・タバコ
CJ E&M CORP	—	17	131,752	12,279	メディア
DONGSUH COMPANIES INC	—	29	96,105	8,956	食品・生活必需品小売り
PARADISE CO LTD	33	37	62,345	5,810	消費者サービス
CJ KOREA EXPRESS CORP	5	5	117,450	10,946	運輸
HOTEL SHILLA CO LTD	26	29	212,532	19,807	小売
HANSSEM CO LTD	8	8	149,882	13,969	耐久消費財・アパレル
WOORI BANK	232	291	301,671	28,115	銀行
KEPCO PLANT SERVICE & ENGINE	16	20	145,248	13,537	商業・専門サービス

銘柄	株数	期末				業種等
		期首(前期末)	当	期		
		株数	株数	評価額	額	
(韓国)	百株	百株	千韓国ウォン	千円		
SAMSUNG SDS CO LTD	20	27	466,120	43,442	ソフトウェア・サービス	
SAMSUNG C&T CORP	11	66	846,472	78,891	資本財	
AMOREPACIFIC CORP-PREF	—	7	175,875	16,391	家庭用品・パーソナル用品	
HANMI PHARM CO LTD	—	4	267,014	24,885	医薬品・バイオテクノロジー・ライフサイエンス	
BGF RETAIL CO LTD	—	7	159,980	14,910	食品・生活必需品小売り	
GS RETAIL CO LTD	—	23	133,380	12,431	食品・生活必需品小売り	
LOTTE CHILSUNG BEVERAGE CO	—	0.54	108,432	10,105	食品・飲料・タバコ	
OTTOGI CORPORATION	—	1	90,405	8,425	食品・飲料・タバコ	
小計	6,252	7,213	55,658,671	5,187,388		
銘柄数<比率>	107	107	—	<14.6%>		
(台湾)			千ニュー台湾ドル			
COMPAL ELECTRONICS	3,237	3,747	6,708	22,339	テクノロジー・ハードウェアおよび機器	
DELTA ELECTRONICS INC	1,382	1,702	24,001	79,923	テクノロジー・ハードウェアおよび機器	
FAR EASTERN NEW CENTURY CORP	2,290	2,831	6,526	21,732	資本財	
FORMOSA PLASTICS CORP	3,136	3,616	27,843	92,717	素材	
HON HAI PRECISION INDUSTRY	9,301	12,337	91,298	304,024	テクノロジー・ハードウェアおよび機器	
UNITED MICROELECTRONICS CORP	9,040	10,650	11,981	39,897	半導体・半導体製造装置	
NAN YA PLASTICS CORP	3,615	4,155	25,639	85,380	素材	
PRESIDENT CHAIN STORE CORP	430	500	11,300	37,629	食品・生活必需品小売り	
SILICONWARE PRECISION INDS	2,230	1,930	8,636	28,760	半導体・半導体製造装置	
TAIWAN CEMENT	2,567	2,907	8,619	28,702	素材	
TAIWAN SEMICONDUCTOR MANUFAC	18,480	21,230	312,081	1,039,229	半導体・半導体製造装置	
ASUSTEK COMPUTER INC	527	617	16,061	53,483	テクノロジー・ハードウェアおよび機器	
REALTEK SEMICONDUCTOR CORP	387	387	3,549	11,818	半導体・半導体製造装置	
QUANTA COMPUTER INC	2,021	2,371	12,640	42,091	テクノロジー・ハードウェアおよび機器	
CATHAY FINANCIAL HOLDING CO	6,203	7,123	25,039	83,382	保険	
ACER INC	2,151	2,591	2,721	9,061	テクノロジー・ハードウェアおよび機器	
SINOPAC FINANCIAL HOLDINGS	5,521	8,537	7,794	25,956	銀行	
ADVANCED SEMICONDUCTOR ENGR	4,735	5,545	16,582	55,218	半導体・半導体製造装置	
FORMOSA CHEMICALS & FIBRE	2,404	2,824	23,526	78,342	素材	
WAN HAI LINES LTD	520	—	—	—	運輸	
FUBON FINANCIAL HOLDING CO	5,020	5,810	21,296	70,918	各種金融	
CHICONY ELECTRONICS CO LTD	347	419	3,147	10,482	テクノロジー・ハードウェアおよび機器	
MEDIATEK INC	1,072	1,302	26,047	86,737	半導体・半導体製造装置	
TAISHIN FINANCIAL HOLDING	5,876	7,046	8,350	27,806	銀行	
CTBC FINANCIAL HOLDING CO LT	10,271	13,408	21,520	71,663	銀行	
TAIWAN MOBILE CO LTD	1,304	1,464	16,250	54,113	電気通信サービス	
CHINA STEEL CORP	9,009	10,329	21,072	70,170	素材	
NOVATEK MICROELECTRONICS COR	430	510	5,508	18,341	半導体・半導体製造装置	
ADVANTECH CO LTD	238	268	5,888	19,609	テクノロジー・ハードウェアおよび機器	
FOXCONN TECHNOLOGY CO LTD	675	802	5,263	17,528	テクノロジー・ハードウェアおよび機器	
CATCHER TECHNOLOGY CO LTD	490	580	12,180	40,559	テクノロジー・ハードウェアおよび機器	
AU OPTRONICS CORP	6,520	7,630	6,546	21,799	テクノロジー・ハードウェアおよび機器	
U-MING MARINE TRANSPORT CORP	270	—	—	—	運輸	
EPICSTAR CORP	760	—	—	—	半導体・半導体製造装置	
HTC CORP	497	587	3,648	12,147	テクノロジー・ハードウェアおよび機器	
KINSUS INTERCONNECT TECH	230	—	—	—	半導体・半導体製造装置	
POWERTECH TECHNOLOGY INC	493	553	3,544	11,803	半導体・半導体製造装置	
INVENTEC CORP	1,594	1,954	3,986	13,275	テクノロジー・ハードウェアおよび機器	
CHUNGHWA TELECOM CO LTD	2,880	3,320	36,686	122,164	電気通信サービス	

銘柄	株数	期末				業種等
		株数	評価額		業種等	
			外貨建金額	邦貨換算金額		
(台湾)	百株	百株	千ニュー台湾ドル	千円		
SIMPLO TECHNOLOGY CO LTD	231	231	2,419	8,055	テクノロジー・ハードウェアおよび機器	
PHISON ELECTRONICS CORP	100	120	3,000	9,990	半導体・半導体製造装置	
WPG HOLDINGS LTD	1,044	1,274	4,299	14,318	テクノロジー・ハードウェアおよび機器	
CLEVO COMPANY	284	—	—	—	テクノロジー・ハードウェアおよび機器	
GIANT MANUFACTURING	220	240	4,284	14,265	耐久消費財・アパレル	
FARGLORY LAND DEVELOPMENT CO	370	—	—	—	不動産	
FORMOSA INTERNATIONAL HOTELS	22	—	—	—	消費者サービス	
RUENTEX INDUSTRIES LTD	410	470	2,030	6,761	耐久消費財・アパレル	
SYNNEX TECHNOLOGY INTL CORP	981	1,211	3,694	12,303	テクノロジー・ハードウェアおよび機器	
YUANTA FINANCIAL HOLDING CO	6,668	8,433	8,601	28,644	各種金融	
INNOLUX CORP	6,151	7,291	6,919	23,041	テクノロジー・ハードウェアおよび機器	
HUA NAN FINANCIAL HOLDINGS C	4,471	5,643	8,719	29,037	銀行	
SHIN KONG FINANCIAL HOLDING	5,949	6,892	4,301	14,322	保険	
FAR EASTONE TELECOMM CO LTD	1,240	1,400	10,486	34,918	電気通信サービス	
CHENG SHIN RUBBER IND CO LTD	1,264	1,434	9,121	30,373	自動車・自動車部品	
FORMOSA PETROCHEMICAL CORP	881	1,011	8,749	29,135	エネルギー	
MEGA FINANCIAL HOLDING CO LT	7,597	9,517	21,747	72,419	銀行	
FIRST FINANCIAL HOLDING CO	5,760	8,045	12,751	42,463	銀行	
LARGAN PRECISION CO LTD	77	84	22,649	75,423	テクノロジー・ハードウェアおよび機器	
UNI-PRESIDENT ENTERPRISES CO	3,456	4,226	24,216	80,640	食品・飲料・タバコ	
CHANG HWA COMMERCIAL BANK	3,755	4,109	6,575	21,894	銀行	
CHINA DEVELOPMENT FINANCIAL	10,392	12,012	9,297	30,961	銀行	
LITE-ON TECHNOLOGY CORP	1,624	1,852	7,020	23,378	テクノロジー・ハードウェアおよび機器	
ASIA CEMENT CORP	1,662	2,072	5,306	17,670	素材	
YULON MOTOR COMPANY	600	790	2,125	7,076	自動車・自動車部品	
POU CHEN	1,585	1,965	7,830	26,075	耐久消費財・アパレル	
WISTRON CORP	1,871	2,049	3,575	11,908	テクノロジー・ハードウェアおよび機器	
TAIWAN FERTILIZER CO LTD	620	650	2,710	9,025	素材	
INOTERA MEMORIES INC	1,680	1,960	5,752	19,156	半導体・半導体製造装置	
UNIMICRON TECHNOLOGY CORP	1,010	—	—	—	テクノロジー・ハードウェアおよび機器	
PEGATRON CORP	1,219	1,719	11,230	37,396	テクノロジー・ハードウェアおよび機器	
CHINA AIRLINES LTD	2,080	2,260	2,271	7,563	運輸	
E. SUN FINANCIAL HOLDING CO	4,821	6,310	10,570	35,199	銀行	
WALSIN LIHWA CORP	2,700	—	—	—	資本財	
FAR EASTERN DEPARTMENT STORE	788	—	—	—	小売	
TPK HOLDING CO LTD	204	—	—	—	テクノロジー・ハードウェアおよび機器	
CHINA LIFE INSURANCE CO LTD	2,176	2,813	6,542	21,786	保険	
HIWIN TECHNOLOGIES CORP	135	170	2,324	7,739	資本財	
TAIWAN GLASS IND CORP	669	—	—	—	資本財	
EVA AIRWAYS CORP	1,290	1,750	2,607	8,682	運輸	
EVERGREEN MARINE CORP LTD	1,319	1,533	1,755	5,845	運輸	
TAIWAN COOPERATIVE FINANCIAL	5,057	6,320	8,659	28,835	銀行	
HOTAI MOTOR COMPANY LTD	180	220	6,534	21,758	小売	
TECO ELECTRIC & MACHINERY	1,380	1,700	4,190	13,954	資本財	
RADIANT OPTO-ELECTRONICS COR	335	365	1,802	6,001	半導体・半導体製造装置	
CTCI CORP	460	—	—	—	資本財	
RUENTEX DEVELOPMENT CO LTD	500	760	2,614	8,705	不動産	
HIGHWEALTH CONSTRUCTION CORP	420	650	3,061	10,194	不動産	
TAIWAN BUSINESS BANK	2,803	3,798	3,050	10,157	銀行	
STANDARD FOODS CORP	278	305	2,376	7,912	食品・飲料・タバコ	

銘柄	株数	当 期 末			業 種 等	
		株数	評 価 額			
			外貨建金額	邦貨換算金額		
(台湾)	百株	百株	千ニュー台湾ドル	千円		
ZHEN DING TECHNOLOGY HOLDING	210	340	2,159	7,189	テクノロジー・ハードウェアおよび機器	
FORMOSA TAFFETA CO.	660	680	2,006	6,679	耐久消費財・アパレル	
CHALEASE HOLDING CO LTD	716	874	4,408	14,679	各種金融	
SCINOPHARM TAIWAN LTD	163	—	—	—	医薬品・バイオテクノロジー・ライフサイエンス	
TRANSCEND INFORMATION INC	140	180	1,562	5,202	テクノロジー・ハードウェアおよび機器	
HERMES MICROVISION INC	30	32	3,103	10,335	半導体・半導体製造装置	
MERIDA INDUSTRY CO LTD	147	177	2,247	7,485	耐久消費財・アパレル	
CHINA MOTOR CORP	360	—	—	—	自動車・自動車部品	
VANGUARD INTERNATIONAL SEMI	560	720	3,816	12,707	半導体・半導体製造装置	
YANG MING MARINE TRANSPORT	880	—	—	—	運輸	
ECLAT TEXTILE COMPANY LTD	124	164	5,084	16,929	耐久消費財・アパレル	
ASIA PACIFIC TELECOM CO LTD	1,400	1,600	1,600	5,328	電気通信サービス	
FENG TAY ENTERPRISE CO LTD	—	267	3,500	11,656	耐久消費財・アパレル	
CASETEK HOLDINGS LTD	—	120	1,302	4,335	テクノロジー・ハードウェアおよび機器	
OBI PHARMA INC	—	90	3,262	10,864	医薬品・バイオテクノロジー・ライフサイエンス	
小 計	株数・金額	234,362	272,506	1,155,316	3,847,205	
	銘柄数<比率>	101	88	—	<10.8%>	
(インド)				千インドルピー		
HOUSING DEVELOPMENT FINANCE	1,128	1,307	157,372	258,091	銀行	
TATA CONSULTANCY SVCS LTD	355	412	103,955	170,486	ソフトウェア・サービス	
ITC LTD	1,694	1,962	62,410	102,353	食品・飲料・タバコ	
HINDUSTAN UNILEVER LTD	575	662	57,126	93,687	家庭用品・パーソナル用品	
JINDAL STEEL & POWER LTD	300	—	—	—	素材	
BHARAT HEAVY ELECTRICALS	450	532	6,726	11,031	資本財	
OIL & NATURAL GAS CORP LTD	575	752	15,445	25,329	エネルギー	
HINDALCO INDUSTRIES LTD	800	960	8,793	14,421	素材	
COAL INDIA LTD	530	612	17,377	28,498	エネルギー	
GAIL INDIA LTD	230	338	13,115	21,509	公益事業	
AMBUJA CEMENTS LTD	490	606	13,367	21,922	素材	
HERO MOTOCORP LTD	39	44	13,060	21,419	自動車・自動車部品	
BAJAJ AUTO LTD	63	74	18,703	30,673	自動車・自動車部品	
SUN PHARMACEUTICAL INDUS	611	839	66,857	109,646	医薬品・バイオテクノロジー・ライフサイエンス	
ADANI ENTERPRISES LTD	108	—	—	—	資本財	
ASIAN PAINTS LTD	212	251	22,868	37,504	素材	
SHRIRAM TRANSPORT FINANCE	117	131	14,281	23,421	各種金融	
VEDANTA LTD	900	803	8,007	13,132	素材	
TATA POWER CO LTD	860	930	6,603	10,828	公益事業	
BHARTI AIRTEL LTD	460	1,047	37,605	61,673	電気通信サービス	
CIPLA LTD	260	305	16,387	26,875	医薬品・バイオテクノロジー・ライフサイエンス	
NTPC LTD	1,290	1,018	14,407	23,628	公益事業	
INFOSYS LTD	677	1,563	187,945	308,230	ソフトウェア・サービス	
ULTRATECH CEMENT LTD	28	30	9,629	15,792	素材	
ACC LTD	38	38	5,575	9,143	素材	
DLF LTD	370	—	—	—	不動産	
DR. REDDY'S LABORATORIES	90	103	29,662	48,646	医薬品・バイオテクノロジー・ライフサイエンス	
ICICI BANK LTD	847	971	21,761	35,688	銀行	
LUPIN LTD	—	193	30,819	50,543	医薬品・バイオテクノロジー・ライフサイエンス	
MARUTI SUZUKI INDIA LTD	—	92	36,060	59,139	自動車・自動車部品	
RELIANCE INDUSTRIES LTD	964	1,112	108,493	177,929	エネルギー	
STATE BANK OF INDIA	1,140	1,363	25,219	41,359	銀行	



銘柄	株数	当 期		期 末		業 種 等	
		株 数	株 数	評 価 額			
				外貨建金額	邦貨換算金額		
(インド)	百株	百株	千インドルピー	千円			
TATA STEEL LTD	253	253	8,343	13,684	素材		
LIC HOUSING FINANCE LTD	205	246	11,162	18,306	銀行		
BHARAT PETROLEUM CORP LTD	134	74	6,850	11,235	エネルギー		
IDEA CELLULAR LTD	820	965	10,694	17,538	電気通信サービス		
CAIRN INDIA LTD	330	404	5,479	8,986	エネルギー		
GODREJ CONSUMER PRODUCTS LTD	84	102	14,346	23,527	家庭用品・パーソナル用品		
RURAL ELECTRIFICATION CORP	202	252	4,145	6,798	各種金融		
ZEE ENTERTAINMENT ENTERPRISE	392	507	22,746	37,304	メディア		
POWER FINANCE CORPORATION	185	215	3,512	5,759	各種金融		
DABUR INDIA LTD	380	470	13,787	22,611	家庭用品・パーソナル用品		
JSW STEEL LTD	55	75	9,685	15,883	素材		
LARSEN & TOUBRO LTD	239	277	36,805	60,360	資本財		
RELIANCE INFRASTRUCTURE LTD	70	—	—	—	公益事業		
UNITED SPIRITS LTD	34	51	13,816	22,658	食品・飲料・タバコ		
SIEMENS LTD	52	61	7,146	11,719	資本財		
WIPRO LTD	462	540	29,073	47,680	ソフトウェア・サービス		
AXIS BANK LTD	—	523	26,100	42,805	銀行		
MAHINDRA & MAHINDRA LTD	253	326	44,072	72,279	自動車・自動車部品		
TATA MOTORS LTD	617	724	27,535	45,157	自動車・自動車部品		
HCL TECHNOLOGIES LTD	374	493	35,005	57,408	ソフトウェア・サービス		
UNITED BREWERIES LTD	56	56	4,431	7,267	食品・飲料・タバコ		
DIVI'S LABORATORIES LTD	33	71	7,646	12,539	医薬品・バイオテクノロジー・ライフサイエンス		
ADANI PORTS AND SPECIAL ECON	375	732	14,128	23,170	運輸		
APOLLO HOSPITALS ENTERPRISE	52	65	8,581	14,074	ヘルスケア機器・サービス		
OIL INDIA LTD	88	—	—	—	エネルギー		
RELIANCE COMMUNICATIONS LTD	560	760	4,126	6,767	電気通信サービス		
GLAXOSMITHKLINE CONSUMER HEA	8	8	5,119	8,396	食品・飲料・タバコ		
PIRAMAL ENTERPRISES LTD	57	57	7,065	11,587	医薬品・バイオテクノロジー・ライフサイエンス		
ADITYA BIRLA NUVO LTD	29	—	—	—	資本財		
MAHINDRA & MAHINDRA FIN SECS	215	233	6,990	11,463	各種金融		
NESTLE INDIA LTD	16	20	11,483	18,832	食品・飲料・タバコ		
TECH MAHINDRA LTD	157	194	9,226	15,132	ソフトウェア・サービス		
AUROBINDO PHARMA LTD	104	232	18,989	31,142	医薬品・バイオテクノロジー・ライフサイエンス		
MOTHERSON SUMI SYSTEMS LTD	167	267	6,839	11,217	自動車・自動車部品		
BOSCH LTD	5	6	13,330	21,862	自動車・自動車部品		
SHREE CEMENT LTD	—	7	9,877	16,199	素材		
CONTAINER CORP OF INDIA LTD	—	30	3,942	6,466	運輸		
MARICO LTD	—	382	9,752	15,994	家庭用品・パーソナル用品		
BHARTI INFRATEL LTD	—	478	17,752	29,113	電気通信サービス		
EICHER MOTORS LTD	—	10	21,475	35,219	資本財		
BHARAT FORGE LTD	—	93	7,298	11,969	自動車・自動車部品		
UPL LTD	—	248	14,731	24,160	素材		
GLENMARK PHARMACEUTICALS LTD	—	118	10,124	16,604	医薬品・バイオテクノロジー・ライフサイエンス		
INDIABULLS HOUSING FINANCE L	—	259	17,628	28,911	銀行		
ASHOK LEYLAND LTD	—	1,012	10,552	17,305	資本財		
CADILA HEALTHCARE LTD	—	180	6,020	9,873	医薬品・バイオテクノロジー・ライフサイエンス		
TATA MOTORS LTD-A-DVR	—	310	8,489	13,922	自動車・自動車部品		
小 計	株 数	金 額	23,268	31,466	1,715,556	2,813,513	
	銘柄 数	< 比 率 >	64	73	—	< 7.9% >	

銘柄	株数	期首(前期末)		当 期 末		業 種 等
		株 数	株 数	評 価 額		
				外貨建金額	邦貨換算金額	
(アラブ首長国連邦)	百株	百株	千アラブディルハム	千円		
EMAAR PROPERTIES PJSC	2,625	3,066	1,919	56,747	不動産	
ALDAR PROPERTIES PJSC	2,340	2,590	681	20,135	不動産	
ABU DHABI COMMERCIAL BANK	750	1,640	997	29,474	銀行	
NATIONAL BANK OF ABU DHABI	484	584	482	14,259	銀行	
ARABTEC HOLDING CO PJSC	1,774	1,904	293	8,669	資本財	
FIRST GULF BANK	675	761	947	28,006	銀行	
DUBAI FINANCIAL MARKET PJSC	1,520	1,670	222	6,565	各種金融	
DUBAI ISLAMIC BANK	780	830	468	13,862	銀行	
EMAAR MALLS GROUP PJSC	—	1,600	440	13,006	不動産	
EMIRATES TELECOM GROUP CO	—	1,518	2,771	81,923	電気通信サービス	
小 計	株 数 ・ 金 額	10,948	16,164	9,223	272,651	
	銘柄 数 < 比 率 >	8	10	—	< 0.8% >	
(カタール)			千カタールリアル			
MASRAF AL RAYAN	281	307	1,042	31,080	銀行	
OOREDOO QSC	61	66	587	17,516	電気通信サービス	
QATAR NATIONAL BANK	127	183	2,536	75,641	銀行	
INDUSTRIES QATAR	114	126	1,265	37,722	資本財	
VODAFONE QATAR	265	285	319	9,527	電気通信サービス	
QATAR ELECTRICITY & WATER CO	21	23	481	14,355	公益事業	
QATAR ISLAMIC BANK	43	49	479	14,288	銀行	
BARWA REAL ESTATE CO	77	83	262	7,833	不動産	
COMMERCIAL BANK QSC	67	134	504	15,035	銀行	
DOHA BANK QSC	55	103	371	11,064	銀行	
GULF INTERNATIONAL SERVICES	30	—	—	—	エネルギー	
QATAR INSURANCE CO	—	105	787	23,491	保険	
QATAR INSURANCE CO-NEW	—	16	126	3,768	保険	
EZDAN HOLDING GROUP	—	666	1,189	35,470	不動産	
QATAR GAS TRANSPORT (NAKILAT)	—	234	535	15,971	エネルギー	
小 計	株 数 ・ 金 額	1,142	2,384	10,488	312,765	
	銘柄 数 < 比 率 >	11	14	—	< 0.9% >	
(南アフリカ)			千南アフリカランド			
BARLOWORLD LTD	160	180	1,323	9,538	資本財	
SAPPI LIMITED	435	480	3,338	24,069	素材	
ANGLO AMERICAN PLATINUM LTD	35	45	1,734	12,507	素材	
NEDBANK GROUP LTD	146	173	3,018	21,761	銀行	
SASOL LTD	409	472	21,305	153,611	エネルギー	
ANGLOGOLD ASHANTI LTD	300	355	8,085	58,297	素材	
IMPALA PLATINUM HOLDINGS LTD	410	534	2,700	19,472	素材	
GOLD FIELDS LTD	550	664	4,292	30,945	素材	
MONDI LTD	—	104	3,028	21,834	素材	
WOOLWORTHS HOLDINGS LTD	699	865	7,834	56,485	小売	
TRUWORTHS INTERNATIONAL LTD	280	392	4,106	29,604	小売	
TELKOM SA SOC LTD	190	216	1,287	9,281	電気通信サービス	
TIGER BRANDS LTD	125	143	4,933	35,568	食品・飲料・タバコ	
SANLAM LTD	1,389	1,516	9,877	71,214	保険	
SHOPRITE HOLDINGS LTD	352	401	6,785	48,922	食品・生活必需品小売り	
STEINHOFF INTL HOLDINGS LTD	1,616	—	—	—	耐久消費財・アパレル	
STANDARD BANK GROUP LTD	914	1,058	12,493	90,076	銀行	
RMB HOLDINGS LTD	519	625	3,344	24,116	各種金融	
REMORO LTD	364	420	10,351	74,636	各種金融	

銘柄	期首(前期末)		当 期 末		業 種 等	
	株 数	株 数	評 価 額			
			外貨建金額	邦貨換算金額		
(南アフリカ)	百株	百株	千南アフリカランド	千円		
PPC LTD	410	—	—	—	素材	
NETCARE LTD	734	810	2,837	20,461	ヘルスケア機器・サービス	
NASPERS LTD-N SHS	300	347	68,785	495,941	メディア	
MTN GROUP LTD	1,259	1,450	19,163	138,166	電気通信サービス	
MASSMART HOLDINGS LTD	86	98	1,195	8,619	食品・生活必需品小売り	
KUMBA IRON ORE LTD	41	—	—	—	素材	
IMPERIAL HOLDINGS LTD	143	160	2,133	15,385	小売	
INVESTEC LTD	186	214	2,216	15,981	各種金融	
FIRSTSTRAND LTD	2,552	2,941	12,608	90,910	各種金融	
THE FOSCHINI GROUP LTD	154	185	2,698	19,455	小売	
EXXARO RESOURCES LTD	101	121	865	6,237	エネルギー	
BIDVEST GROUP LTD	244	279	10,021	72,255	資本財	
BARCLAYS AFRICA GROUP LTD	258	369	5,087	36,681	銀行	
AFRICAN RAINBOW MINERALS LTD	75	—	—	—	素材	
ASPEN PHARMACARE HOLDINGS LT	258	299	9,496	68,466	医薬品・バイオテクノロジー・ライフサイエンス	
DISCOVERY LTD	275	314	3,720	26,825	保険	
VODACOM GROUP LTD	271	325	5,450	39,300	電気通信サービス	
PICK N PAY STORES LTD	165	216	1,653	11,920	食品・生活必需品小売り	
MMI HOLDINGS LTD	860	940	2,105	15,181	保険	
SPAR GROUP LIMITED/THE	121	145	3,108	22,409	食品・生活必需品小売り	
RAND MERCHANT INVESTMENT HOL	520	565	2,316	16,701	保険	
LIBERTY HOLDINGS LTD	95	95	1,258	9,075	保険	
LIFE HEALTHCARE GROUP HOLDIN	680	821	3,118	22,483	ヘルスケア機器・サービス	
MR PRICE GROUP LTD	177	213	3,827	27,595	小売	
ASSORE LTD	23	—	—	—	素材	
SIBANYE GOLD LTD	—	622	3,297	23,772	素材	
NAMPAK LTD	430	—	—	—	素材	
MEDICLINIC INTERNATIONAL LTD	290	—	—	—	ヘルスケア機器・サービス	
CORONATION FUND MANAGERS LTD	185	204	1,436	10,358	各種金融	
BRAIT SE	240	296	4,413	31,822	各種金融	
TSOGO SUN HOLDINGS LTD	295	295	763	5,502	消費者サービス	
PSG GROUP LTD	—	74	1,352	9,749	各種金融	
CAPITEC BANK HOLDINGS LTD	—	29	1,650	11,903	銀行	
PIONEER FOODS GROUP LTD	—	107	1,795	12,943	食品・飲料・タバコ	
FORTRESS INCOME FUND LTD	—	611	2,235	16,119	不動産	
FORTRESS INCOME FUND LTD-A	—	798	1,221	8,808	不動産	
NEW EUROPE PROPERTY INVEST	—	197	3,538	25,515	不動産	
STEINHOFF INTERNATIONAL H NV	—	2,523	22,284	160,667	耐久消費財・アパレル	
小 計	株 数	金 額	20,322	25,322	317,498	2,289,165
	銘柄 数	< 比 率 >	48	50	—	< 6.4% >
合 計	株 数	金 額	5,383,479	6,668,533	—	33,061,297
	銘柄 数	< 比 率 >	842	846	—	< 92.8% >

(注) 邦貨換算金額は、期末の時価をわが国の対顧客電信売買相場の仲値により邦貨換算したものです。

(注) 邦貨換算金額欄の< >内は、純資産総額に対する各国別株式評価額の比率。

外国投資信託証券

銘柄	期首(前期末)	当 期 末				
		口 数	口 数	評 価 額		比 率
				外貨建金額	邦貨換算金額	
(メキシコ)		千口	千口	千メキシコペソ	千円	%
FIBRA UNO ADMINISTRACION SA		176	213	8,504	51,282	0.1
小 計		176	213	8,504	51,282	
		銘柄数<比率>	1	1	—	<0.1%>
(トルコ)				千トルコリラ		
EMLAK KONUT GAYRIMENKUL YATI		144	167	465	17,089	0.0
小 計		144	167	465	17,089	
		銘柄数<比率>	1	1	—	<0.0%>
(南アフリカ)				千南アフリカランド		
GROWTHPOINT PROPERTIES LTD		178	203	4,843	34,923	0.1
REDEFINE PROPERTIES LTD		269	389	4,482	32,316	0.1
HYPROP INVESTMENTS LTD-UTS		—	20	2,408	17,367	0.0
RESILIENT REIT LTD		19	24	3,254	23,461	0.1
小 計		466	638	14,988	108,069	
		銘柄数<比率>	3	4	—	<0.3%>
合 計		786	1,019	—	176,441	
		銘柄数<比率>	5	6	—	<0.5%>

(注) 邦貨換算金額は、期末の時価をわが国の対顧客電信売買相場の仲値により邦貨換算したものです。

(注) 比率および合計欄の< >内は、純資産総額に対する評価額の比率。

先物取引の銘柄別期末残高

銘柄	柄 別	当 期 末	
		買 建 額	売 建 額
外国	株式先物取引	百万円	百万円
	MINI MS	2,270	—

(注) 邦貨換算金額は、期末の時価をわが国の対顧客電信売買相場の仲値により邦貨換算したものです。

○投資信託財産の構成

(2016年5月12日現在)

項 目	当 期 末	
	評 価 額	比 率
株式	千円	%
投資証券	33,061,297	91.9
コール・ローン等、その他	176,441	0.5
投資信託財産総額	2,755,866	7.6
	35,993,604	100.0

(注) 期末における外貨建純資産(35,622,785千円)の投資信託財産総額(35,993,604千円)に対する比率は99.0%です。

(注) 外貨建資産は、期末の時価をわが国の対顧客電信売買相場の仲値により邦貨換算したものです。なお、期末における邦貨換算レートは以下の通りです。

1 アメリカドル=108.37円	1 メキシコペソ=6.03円	1 ブラジルリアル=31.39円	100チリペソ=15.93円
100コロンビアペソ=3.69円	1 ユーロ=123.81円	1 トルコリラ=36.71円	1 チェココルナ=4.58円
100ハンガリーフォリント=39.20円	1 ボーランドズロチ=27.97円	1 香港ドル=13.97円	1 マレーシアリングギット=26.97円
1 タイバーツ=3.07円	1 フィリピンペソ=2.33円	100インドネシアルピア=0.82円	100韓国ウォン=9.32円
1 ニュー台湾ドル=3.33円	1 インドルピー=1.64円	1 アラブディルハム=29.56円	1 カタールリアル=29.82円
1 南アフリカランド=7.21円			

○資産、負債、元本及び基準価額の状況 (2016年5月12日現在)

項目	当期末
	円
(A) 資産	36,134,249,556
コール・ローン等	2,383,004,222
株式(評価額)	33,061,297,581
投資証券(評価額)	176,441,443
未収入金	141,356,100
未収配当金	35,472,832
差入委託証拠金	336,677,378
(B) 負債	515,877,040
未払金	217,194,246
未払解約金	298,681,966
未払利息	596
その他未払費用	232
(C) 純資産総額(A-B)	35,618,372,516
元本	20,543,703,750
次期繰越損益金	15,074,668,766
(D) 受益権総口数	20,543,703,750口
1万口当たり基準価額(C/D)	17,338円

<注記事項>

- ①期首元本額 16,489,570,857円  
 期中追加設定元本額 6,808,008,459円  
 期中一部解約元本額 2,753,875,566円  
 また、1口当たり純資産額は、期末1.7338円です。

②期末における元本の内訳(当親投資信託を投資対象とする投資信託ごとの元本額)

eMAXIS 新興国株式インデックス	13,151,327,640円
eMAXIS バランス(8資産均等型)	1,293,667,761円
eMAXIS バランス(波乗り型)	411,453,452円
三菱UFJ ブライムバランス(8資産)(確定拠出年金)	143,369,205円
コアバランス	60,986円
三菱UFJ DC新興国株式インデックスファンド	3,766,556,674円
新興国株式インデックスオープン	244,268,844円
eMAXIS 全世界株式インデックス	329,035,038円
三菱UFJ バランス・イノベーション(新興国投資型)	44,350,527円
三菱UFJ グローバル型バランスファンド50VA(適格機関投資家限定)	19,934,320円
MUAM 全世界株式インデックスファンド(適格機関投資家限定)	935,495,891円
新興国株式インデックスファンド(ラップ向け)	105,113,054円
アドバンスト・バランスI(FOFs用)(適格機関投資家限定)	10,273,325円
アドバンスト・バランスII(FOFs用)(適格機関投資家限定)	80,745,997円
eMAXIS 最適化バランス(マイディフェンダー)	1,469,087円
eMAXIS 最適化バランス(マイミッドフィルダー)	873,232円
eMAXIS 最適化バランス(マイフォワード)	3,162,523円
eMAXIS 最適化バランス(マイストライカー)	2,546,194円
合計	20,543,703,750円

○損益の状況 (2015年5月13日~2016年5月12日)

項目	当期
	円
(A) 配当等収益	805,647,797
受取配当金	800,525,443
受取利息	3,692,444
その他収益金	1,445,674
支払利息	△ 15,764
(B) 有価証券売買損益	△12,282,545,935
売買益	1,180,186,296
売買損	△13,462,732,231
(C) 先物取引等取引損益	△ 337,204,622
取引益	251,013,746
取引損	△ 588,218,368
(D) 保管費用等	△ 53,491,815
(E) 当期損益金(A+B+C+D)	△11,867,594,575
(F) 前期繰越損益金	23,041,286,420
(G) 追加信託差損益金	6,652,921,879
(H) 解約差損益金	△ 2,751,944,958
(I) 計(E+F+G+H)	15,074,668,766
次期繰越損益金(I)	15,074,668,766

- (注) (B)有価証券売買損益および(C)先物取引等取引損益は期末の評価換えによるものを含みます。  
 (注) (G)追加信託差損益金とあるのは、信託の追加設定の際、追加設定をした価額から元本を差し引いた差額分をいいます。  
 (注) (H)解約差損益金とあるのは、中途解約の際、元本から解約価額を差し引いた差額分をいいます。

【お 知 ら せ】

- ①2015年7月1日に国際投信投資顧問株式会社と合併し、商号を三菱UFJ国際投信株式会社へ変更し、信託約款に所要の変更を行いました。  
(2015年7月1日)
- ②信用リスクを適正に管理する方法を新たに定めるため(分散型に分類)、信用リスク集中回避のための投資制限の追加およびこれに伴う投資制限の記載の変更を行うための、所要の約款変更を行いました。  
(2016年3月2日)