

当ファンドの仕組みは次の通りです。

商品分類	追加型投信／国内／債券	
信託期間	2021年4月19日まで（2011年5月11日設定）	
運用方針	マネー・マーケット・マザーファンド受益証券を主要投資対象とし、利子等収益の確保をめざします。	
主要運用対象	ベビーファンド	マネー・マーケット・マザーファンド受益証券を主要投資対象とします。なお、わが国の公社債等に直接投資することがあります。
	マザーファンド	わが国の公社債等を主要投資対象とします。
主な組入制限	ベビーファンド	外貨建資産への投資は行いません。
	マザーファンド	外貨建資産への投資は行いません。
分配方針	経費等控除後の配当等収益および売買益（評価益を含みます。）等の全額を分配対象額とし、分配金額は、基準価額水準、市況動向等を勘案して委託会社が決定します。ただし、分配対象収益が少額の場合には分配を行わないことがあります。	
	<div style="border: 1px solid black; padding: 5px;">           分配金額の決定にあたっては、原則として分配を抑制する方針とします。（基準価額水準や市況動向等により変更する場合があります。）         </div>	

※当ファンドは、課税上、株式投資信託として取り扱われます。

## 償還報告書（全体版）

[満期償還]

# ピクテ・グローバル・インカム株式オープン 通貨選択シリーズ ＜マネープールファンド＞

信託終了日：2021年4月19日

### 受益者のみなさまへ

平素は格別のご愛顧を賜り厚く御礼申し上げます。

さて、「ピクテ・グローバル・インカム株式オープン 通貨選択シリーズ＜マネープールファンド＞」は、この度、信託期間を満了し、償還の運びとなりました。ここに謹んで運用経過と償還内容をご報告申し上げます。

今後とも引き続きお引き立て賜りますようお願い申し上げます。



三菱UFJ国際投信

東京都千代田区有楽町一丁目12番1号  
ホームページ <https://www.am.mufg.jp/>

当運用報告書に関するお問い合わせ先

お客様専用  
フリーダイヤル **0120-151034**  
(受付時間：営業日の9:00～17:00、  
土・日・祝日・12月31日～1月3日を除く)

お客様の取引内容につきましては、お取扱いの販売会社にお尋ねください。

**本資料の表記にあたって**

- ・原則として、各表の数量、金額の単位未満は切捨て、比率は四捨五入で表記しておりますので、表中の個々の数字の合計が合計欄の値とは一致しないことがあります。ただし、単位未満の数値については小数を表記する場合があります。
- ・一印は組入れまたは売買がないことを示しています。

**○最近5期の運用実績**

決算期	基準 (分配額)	価額			債 組 入 比 率	債 先 物 比 率	純 資 産 額
		税 分 配	み 金 騰 落	中 率			
	円 銭	円	%	%	%	百万円	
16期(2019年4月18日)	10,012	0	0.0	—	—	1	
17期(2019年10月18日)	10,012	0	0.0	—	—	1	
18期(2020年4月20日)	10,010	0	△0.0	—	—	1	
19期(2020年10月19日)	10,010	0	0.0	—	—	1	
(償還時)	(償還価額)						
20期(2021年4月19日)	10,010.33	—	0.0	—	—	1	

(注) 当ファンドの値動きを表す適切な指数が存在しないため、ベンチマーク等はありません。

(注) 当ファンドは親投資信託を組み入れますので、「債券組入比率」、「債券先物比率」は実質比率を記載しております。

(注) 「債券先物比率」は買建比率－売建比率。

**○当期中の基準価額と市況等の推移**

年 月 日	基 準	価 額		債 組 入 比 率	債 先 物 比 率	債 先 物 比 率
		騰 落	率			
(期 首)	円 銭		%	%	%	%
2020年10月19日	10,010		—	—	—	—
10月末	10,010		0.0	—	—	—
11月末	10,010		0.0	—	—	—
12月末	10,010		0.0	—	—	—
2021年1月末	10,010		0.0	—	—	—
2月末	10,010		0.0	—	—	—
3月末	10,010		0.0	—	—	—
(償還時)	(償還価額)					
2021年4月19日	10,010.33		0.0	—	—	—

(注) 騰落率は期首比。

(注) 当ファンドは親投資信託を組み入れますので、「債券組入比率」、「債券先物比率」は実質比率を記載しております。

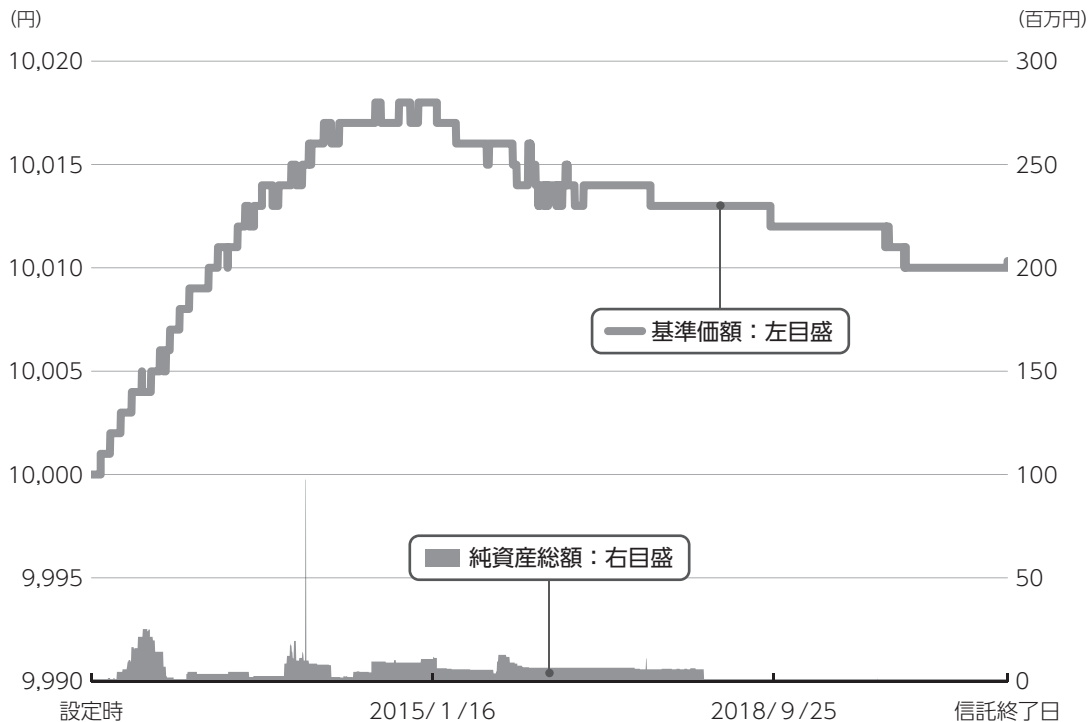
(注) 「債券先物比率」は買建比率－売建比率。

# 運用経過

第1期～第20期：2011年5月11日～2021年4月19日

## ▶ 設定来の基準価額等の推移について

### 基準価額等の推移



第1期首	10,000円
第20期末	10,010.33円
既払分配金	0円
騰落率	0.1%

※分配金再投資基準価額は、分配金が支払われた場合、収益分配金（税込み）を分配時に再投資したものとみなして計算したもので、ファンドの運用の実質的なパフォーマンスを示すものです。

※実際のファンドにおいては、分配金を再投資するかどうかについては、受益者のみなさまがご利用のコースにより異なります。また、ファンドの購入価額により課税条件も異なります。従って、各個人の受益者のみなさまの損益の状況を示すものではない点にご留意ください。

### 基準価額の動き

償還価額は設定時に比べ0.1%の上昇となりました。

## > 基準価額の主な変動要因

### 上昇要因

利子等収益が積み上がったことが基準価額の上昇要因となりました。

### 下落要因

2016年2月以降の運用資金に対するマイナス金利適用や信託報酬等コストが、下落要因となりました。

第1期～第20期：2011年5月11日～2021年4月19日

## 投資環境について

### ▶ 国内短期金融市場 無担保コール翌日物金利は0%前後で推移しました。

設定時から2016年1月までの無担保コール翌日物金利は、日銀による金融緩和政

策の影響を受けて、0.1%を下回る水準で推移しました。2016年2月のマイナス金利の適用開始以降は、おおむねマイナス圏での推移となり、足下ではマイナス0.013%程度で推移しました。

## 当該投資信託のポートフォリオについて

### ▶ ピクテ・グローバル・インカム株式 オープン 通貨選択シリーズ<マネー プールファンド>

信託期間を通じて、マネー・マーケット・マザーファンド受益証券への投資比率を高位に維持しました。

第20期（2020年10月20日～信託終了日）は、前記の運用を維持し、信託終了

日にかけてマザーファンドの売却を行いました。

### ▶ マネー・マーケット・マザーファンド

信託期間を通じて、コール・ローン等短期金融商品を活用し、利子等収益の確保を図りました。

## 当該投資信託のベンチマークとの差異について

当ファンドの値動きを表す適切な指数が存在しないため、ベンチマーク等はありません。従って、ベンチマークおよび参考指数との対比は表記できません。

## ▶ 分配金について

信託期間中の収益の分配はありません。

## ▶ 償還価額

### ▶ ピクテ・グローバル・インカム株式オープン 通貨選択シリーズ<マネープールファンド>

償還価額は、10,010円33銭となりました。

信託期間中はご愛顧を賜り、誠にありがとうございました。

2020年10月20日～2021年4月19日

## 1万口当たりの費用明細

項目	当期		項目の概要
	金額 (円)	比率 (%)	
(a) 信託報酬	0	0.000	(a) 信託報酬 = 期中の平均基準価額 × 信託報酬率 × (期中の日数 ÷ 年間日数)
( 投 信 会 社 )	( 0 )	( 0.000 )	ファンドの運用・調査、受託会社への運用指図、基準価額の算出、目論見書等の作成等の対価
( 販 売 会 社 )	( - )	( - )	交付運用報告書等各種書類の送付、顧客口座の管理、購入後の情報提供等の対価
( 受 託 会 社 )	( - )	( - )	ファンドの財産の保管および管理、委託会社からの運用指図の実行等の対価
合 計	0	0.000	

期中の平均基準価額は、10,010円です。

(注) 期中の費用(消費税等のかかるものは消費税等を含む)は、簡便法により算出した結果です。

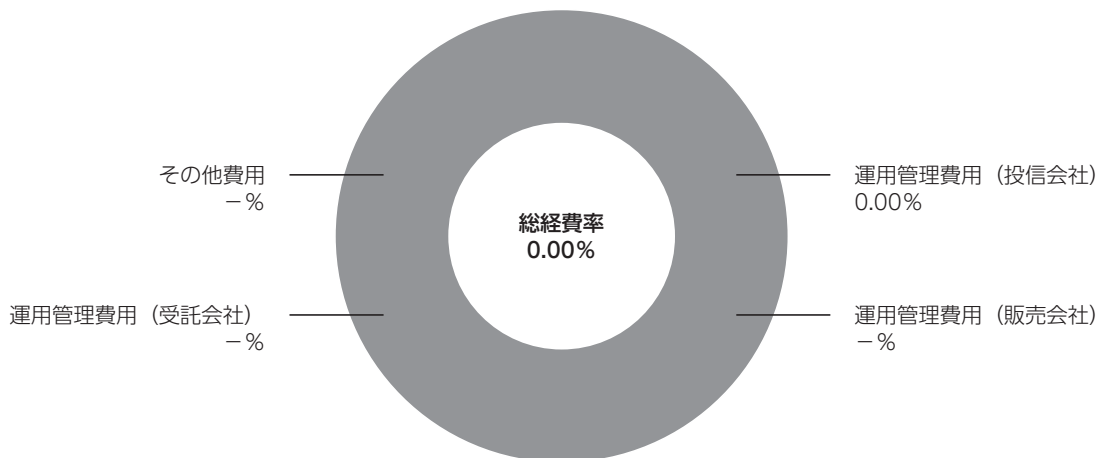
(注) 各金額は項目ごとに円未満は四捨五入してあります。

(注) 各比率は1万口当たりのそれぞれの費用金額(円未満の端数を含む)を期中の平均基準価額で除して100を乗じたもので、項目ごとに小数第3位未満は四捨五入してあります。

## (参考情報)

### ■ 総経費率

当期中の運用・管理にかかった費用の総額（原則として、募集手数料、売買委託手数料及び有価証券取引税を除く。）を期中の平均受益権口数に期中の平均基準価額（1口当たり）を乗じた数で除した**総経費率（年率）は0.00%**です。



(注) 費用は、1万口当たりの費用明細において用いた簡便法により算出したものです。

(注) 各費用は、原則として、募集手数料、売買委託手数料及び有価証券取引税を含みません。

(注) 各比率は、年率換算した値です。

(注) 前記の前提条件で算出したものです。このため、これらの値はあくまでも参考であり、実際に発生した費用の比率とは異なります。



○売買及び取引の状況

(2020年10月20日～2021年4月19日)

親投資信託受益証券の設定、解約状況

銘 柄	設 定		解 約	
	口 数	金 額	口 数	金 額
マネー・マーケット・マザーファンド	千口 —	千円 —	千口 980	千円 998

○利害関係人との取引状況等

(2020年10月20日～2021年4月19日)

該当事項はございません。

利害関係人とは、投資信託及び投資法人に関する法律第11条第1項に規定される利害関係人です。

○自社による当ファンドの設定・解約状況

(2020年10月20日～2021年4月19日)

期首残高(元本)	当期設定元本	当期解約元本	償還時残高(元本)	取引の理由
百万円 1	百万円 —	百万円 —	百万円 1	当初設定時における取得

○組入資産の明細

(2021年4月19日現在)

信託終了日現在、有価証券等の組入れはございません。

親投資信託残高

銘 柄	期首(前期末)
	口 数
マネー・マーケット・マザーファンド	千口 980

○投資信託財産の構成

(2021年4月19日現在)

項 目	償 還 時	
	評 価 額	比 率
コール・ローン等、その他	千円 1,001	% 100.0
投資信託財産総額	1,001	100.0

○資産、負債、元本及び償還価額の状況 (2021年4月19日現在)

項 目	償 還 時
(A) 資産	1,001,036 円
コール・ローン等	1,001,036
(B) 負債	3
未払信託報酬	3
(C) 純資産総額(A-B)	1,001,033
元本	1,000,000
償還差益金	1,033
(D) 受益権総口数	1,000,000口
1万口当たり償還価額(C/D)	10,010円33銭

<注記事項>

期首元本額 1,000,000円  
 期中追加設定元本額 0円  
 期中一部解約元本額 0円  
 また、1口当たり純資産額は、期末1.001033円です。

○損益の状況 (2020年10月20日～2021年4月19日)

項 目	当 期
(A) 有価証券売買損益	0 円
売買益	1
売買損	△ 1
(B) 信託報酬等	△ 3
(C) 当期損益金(A+B)	△ 3
(D) 前期繰越損益金	△ 315
(E) 追加信託差損益金	1,351
(配当等相当額)	( 3,558)
(売買損益相当額)	(△2,207)
償還差益金(C+D+E)	1,033

(注) (A) 有価証券売買損益は期末の評価換えによるものを含みます。  
 (注) (B) 信託報酬等には信託報酬に対する消費税等相当額を含めて表示しています。  
 (注) (E) 追加信託差損益金とあるのは、信託の追加設定の際、追加設定をした価額から元本を差し引いた差額分をいいます。

## ○投資信託財産運用総括表

信託期間	投資信託契約締結日	2011年5月11日		投資信託契約終了時の状況	
	投資信託契約終了日	2021年4月19日		資産総額	1,001,036円
区分	投資信託契約締結当初	投資信託契約終了時	差引増減または追加信託	負債総額	3円
				純資産総額	1,001,033円
受益権口数	1,000,000口	1,000,000口	一口	受益権口数	1,000,000口
元本額	1,000,000円	1,000,000円	ー円	1万円当たり償還金	10,010円33銭
毎計算期末の状況					
計算期	元本額	純資産総額	基準価額	1万円当たり分配金	
				金額	分配率
第1期	16,544,038円	16,550,186円	10,004円	0円	0%
第2期	1,067,474	1,068,327	10,008	0	0
第3期	3,501,752	3,505,439	10,011	0	0
第4期	2,578,252	2,581,733	10,014	0	0
第5期	8,060,863	8,073,907	10,016	0	0
第6期	4,419,769	4,427,233	10,017	0	0
第7期	8,913,193	8,928,756	10,017	0	0
第8期	5,731,539	5,740,973	10,016	0	0
第9期	12,629,567	12,649,638	10,016	0	0
第10期	6,496,123	6,504,950	10,014	0	0
第11期	6,457,156	6,466,286	10,014	0	0
第12期	5,857,156	5,865,170	10,014	0	0
第13期	6,063,139	6,071,103	10,013	0	0
第14期	1,070,528	1,071,881	10,013	0	0
第15期	1,070,528	1,071,770	10,012	0	0
第16期	1,009,263	1,010,427	10,012	0	0
第17期	1,000,741	1,001,893	10,012	0	0
第18期	1,117,366	1,118,528	10,010	0	0
第19期	1,000,000	1,001,036	10,010	0	0

## ○償還金のお知らせ

1万円当たり償還金(税込み)	10,010円33銭
----------------	------------

◆償還金は償還日から起算して5営業日までにお支払いを開始しております。

◆課税上の取り扱い

- ・個人受益者の場合、償還価額から取得費(申込手数料(税込)を含みます。)を控除した利益(譲渡益)が譲渡所得等として課税され、原則として、20.315%(所得税15%、復興特別所得税0.315%、地方税5%)の税率による申告分離課税が適用されます。
- ・特定口座(源泉徴収選択口座)を利用する場合、20.315%(所得税15%、復興特別所得税0.315%、地方税5%)の税率で源泉徴収され、原則として、申告は不要です。

※法人受益者に対する課税は異なります。

※課税上の取扱いの詳細については、税務専門家等にご確認されることをお勧めします。

※税法が改正された場合等には、上記内容が変更になることがあります。

## マネー・マーケット・マザーファンド

### 《第32期》決算日2020年11月20日

[計算期間：2020年5月21日～2020年11月20日]

「マネー・マーケット・マザーファンド」は、11月20日に第32期の決算を行いました。  
以下、法令・諸規則に基づき、当マザーファンドの第32期の運用状況をご報告申し上げます。

運用方針	わが国の短期公社債等を中心に投資し、利子等収益の確保を図ります。なお、市況動向および資金動向等により、上記のような運用が行えない場合があります。
主要運用対象	わが国の公社債等を主要投資対象とします。
主な組入制限	外貨建資産への投資は行いません。

### ○最近5期の運用実績

決算期	基準 円	価額		債 組 入 比	券 率	債 先 物 比	券 率	純 資 産 額
		騰 落	率					
28期(2018年11月20日)	10,183		% △0.0		% —		% —	百万円 1,882
29期(2019年5月20日)	10,183		0.0		—		—	1,464
30期(2019年11月20日)	10,183		0.0		—		—	1,636
31期(2020年5月20日)	10,182		△0.0		—		—	1,218
32期(2020年11月20日)	10,182		0.0		—		—	1,133

(注) 当ファンドの値動きを表す適切な指数が存在しないため、ベンチマーク等はありません。

(注) 「債券先物比率」は買建比率－売建比率。

### ○当期中の基準価額と市況等の推移

年 月 日	基準 円	価額		債 組 入 比	券 率	債 先 物 比	券 率
		騰 落	率				
(期首) 2020年5月20日	10,182		% —		% —		% —
5月末	10,182		0.0		—		—
6月末	10,182		0.0		—		—
7月末	10,182		0.0		—		—
8月末	10,182		0.0		—		—
9月末	10,182		0.0		—		—
10月末	10,182		0.0		—		—
(期末) 2020年11月20日	10,182		0.0		—		—

(注) 騰落率は期首比。

(注) 「債券先物比率」は買建比率－売建比率。

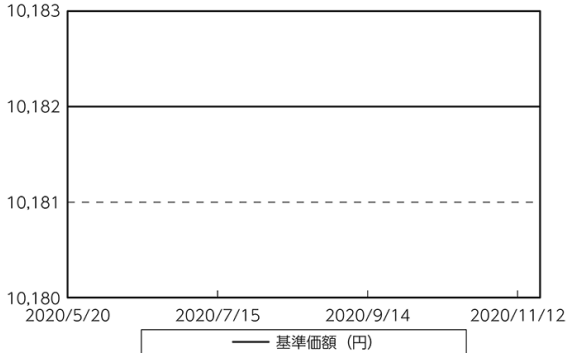
## ○運用経過

## ●当期中の基準価額等の推移について

## ◎基準価額の動き

基準価額は期首に比べ横ばいとなりました。

基準価額等の推移



## ●基準価額の変動要因

## (上昇要因)

利子等収益が積み上がったことなどが基準価額の上昇要因となりました。

## (下落要因)

運用資金に対するマイナス金利適用などが基準価額の下落要因となりました。

## ●投資環境について

## ◎国内短期金融市場

- ・無担保コール翌日物金利は0%を下回る水準で推移しました。
- ・当期の短期金融市場をみると、日銀は長短金利を操作目標として金融市場調整を行いました。コール・レート（無担保・翌日物）はマイナス圏で推移し、足下のコール・レートは-0.033%となりました。

## ●当該投資信託のポートフォリオについて

- ・コール・ローン等短期金融商品を活用し、利子等収益の確保をめざした運用を行いました。

## ○今後の運用方針

- ・消費者物価の前年比は依然として2%を大きく下回っており、今後も日銀による金融緩和政策が継続すると想定されることから、短期金利は引き続き低位で推移すると予想しています。以上の見通しにより、コール・ローン等への投資を通じて、安定した収益の確保をめざした運用を行う方針です。

## ○1万口当たりの費用明細

(2020年5月21日～2020年11月20日)

該当事項はございません。

## ○売買及び取引の状況

(2020年5月21日～2020年11月20日)

## その他有価証券

		買付額	売付額
国内	コマーシャル・ペーパー	千円 126,099,922	千円 126,099,926

(注) 金額は受渡代金。

## ○利害関係人との取引状況等

(2020年5月21日～2020年11月20日)

該当事項はございません。

利害関係人とは、投資信託及び投資法人に関する法律第11条第1項に規定される利害関係人です。

## ○組入資産の明細

(2020年11月20日現在)

## 国内その他有価証券

区 分	当 期 末	
	評 価 額	比 率
コマーシャル・ペーパー	千円 999,999	% 88.2

(注) 比率は、純資産総額に対する評価額の割合。

## ○投資信託財産の構成

(2020年11月20日現在)

項 目	当 期 末	
	評 価 額	比 率
その他有価証券	千円 999,999	% 88.2
コール・ローン等、その他	133,996	11.8
投資信託財産総額	1,133,995	100.0

○資産、負債、元本及び基準価額の状況 (2020年11月20日現在)

項目	当期末
	円
(A) 資産	1,133,995,136
コール・ローン等	133,995,986
其他有価証券(評価額)	999,999,150
(B) 負債	153
未払解約金	74
未払利息	79
(C) 純資産総額(A-B)	1,133,994,983
元本	1,113,718,300
次期繰越損益金	20,276,683
(D) 受益権総口数	1,113,718,300口
1万口当たり基準価額(C/D)	10,182円

<注記事項>

- ①期首元本額 1,196,430,567円  
 期中追加設定元本額 201,676,343円  
 期中一部解約元本額 284,388,610円  
 また、1口当たり純資産額は、期末1.0182円です。

②期末における元本の内訳(当親投資信託を投資対象とする投資信託ごとの元本額)

三菱UFJ DC金利連動アロケーション型バランスファンド	408,712,514円
三菱UFJ ターゲット・イヤール・ファンド2030(確定拠出年金)	140,395,662円
三菱UFJ 新興国高利回り社債ファンド 通貨選択シリーズ<マネーボールファンド>	71,624,520円
三菱UFJ 新興国債券ファンド 通貨選択シリーズ<マネーボールファンド>	69,202,250円
三菱UFJ 新興国債券ファンド 通貨選択シリーズ<ブラジルリアルコース>(毎月分配型)	24,765,135円
三菱UFJ 米国バンクローンファンド 通貨選択シリーズ<マネーボールファンドA>	20,755,322円
PIMCO インカム戦略ファンド<世界通貨分散コース>(毎月分配型)	20,075,917円
三菱UFJ 新興国高利回り社債ファンド 通貨選択シリーズ<ブラジルリアルコース>(毎月分配型)	16,341,949円
ビムコ・インカム・ストラテジー・ファンド<為替ヘッジなし>(年2回決算型)	15,671,669円
ビムコ・エマージング・ボンド・オープン Bコース(為替ヘッジあり)	14,313,901円
三菱UFJ 欧州ハイイールド債券ファンド ユーロ円プレミアム(毎月分配型)	11,916,657円
ビムコ・グローバル・ハイイールド・ファンド(毎月分配型)	11,784,347円
三菱UFJ/AMP オーストラリアREITファンド<Wプレミアム>(毎月決算型)	11,293,333円
ビムコ・インカム・ストラテジー・ファンド<限定為替ヘッジあり>(年2回決算型)	10,781,250円
ビムコ・エマージング・ボンド・オープン Aコース(為替ヘッジなし)	10,766,608円
PIMCO ニューワールド円インカムファンド(毎月分配型)	10,715,809円
三菱UFJ 新興国債券ファンド 通貨選択シリーズ<豪ドルコース>(毎月分配型)	9,893,887円
マネーボールファンド(FOFs用)(適格機関投資家限定)	9,882,083円
三菱UFJ 米国高配当株式プラス<為替ヘッジなし>(毎月決算型)	9,828,976円
米国バンクローンファンド<為替ヘッジなし>(毎月分配型)	9,387,947円
三菱UFJ/ビムコ トータル・リターン・ファンド<為替ヘッジなし>(毎月決算型)	8,859,081円
PIMCO インカム戦略ファンド<円インカム>(毎月分配型)	8,478,079円
米国バンクローン・オープン<為替ヘッジなし>(毎月決算型)	8,124,755円
PIMCO インカム戦略ファンド<米ドルインカム>(毎月分配型)	8,067,104円
三菱UFJ ターゲット・イヤール・ファンド2030(確定拠出年金)	7,680,220円
三菱UFJ 米国バンクローンファンド 通貨選択シリーズ<米ドルコース>(毎月分配型)	7,196,270円
三菱UFJ 米国バンクローンファンド 米ドル円プレミアム(毎月分配型)	6,879,079円
欧州ハイイールド債券ファンド(為替ヘッジなし)	6,643,326円
欧州ハイイールド債券ファンド(為替ヘッジあり)	6,336,371円
三菱UFJ Jリート不動産株ファンド<Wプレミアム>(毎月決算型)	6,324,266円
三菱UFJ/AMP オーストラリア・ハイインカム債券ファンド 豪ドル円プレミアム(毎月決算型)	5,899,118円

○損益の状況 (2020年5月21日~2020年11月20日)

項目	当期
	円
(A) 配当等収益	△ 35,063
受取利息	3,442
支払利息	△ 38,505
(B) 当期損益金(A)	△ 35,063
(C) 前期繰越損益金	21,816,950
(D) 追加信託差損益金	3,670,402
(E) 解約差損益金	△ 5,175,606
(F) 計(B+C+D+E)	20,276,683
次期繰越損益金(F)	20,276,683

(注) (D)追加信託差損益金とあるのは、信託の追加設定の際、追加設定をした価額から元本を差し引いた差額分をいいます。

(注) (E)解約差損益金とあるのは、中途解約の際、元本から解約価額を差し引いた差額分をいいます。

PIMCO ニューワールドインカムファンド<豪ドルコース> (毎月分配型)	5,548,198円
MUAMトピックスリスクコントロール (5%) インデックスファンド (FOF s用) (適格機関投資家限定)	5,271,111円
三菱UFJ 米国バンクローンファンド 通貨選択シリーズ<ロシアルーブルコース> (毎月分配型)	5,114,733円
PIMCO ニューワールドインカムファンド<世界通貨分散コース> (毎月分配型)	5,056,177円
PIMCO ニューワールドインカムファンド<メキシコペソコース> (毎月分配型)	4,489,124円
スマート・プロテクター90 (限定追加型) 2016-12	4,349,768円
PIMCO インカム戦略ファンド<円インカム> (年2回分配型)	4,145,749円
三菱UFJ 新興国高利回り社債ファンド 通貨選択シリーズ<円コース> (毎月分配型)	3,857,128円
三菱UFJ 新興国債券ファンド 通貨選択シリーズ<円コース> (毎月分配型)	3,683,862円
米国バンクローン・オープン<為替ヘッジあり> (毎月決算型)	3,545,187円
三菱UFJ 米国バンクローンファンド 通貨選択シリーズ<ブラジルリアルコース> (毎月分配型)	3,517,041円
米国バンクローン・オープン<為替ヘッジなし> (年1回決算型)	3,377,211円
PIMCO インカム戦略ファンド<米ドルインカム> (年2回分配型)	3,319,056円
三菱UFJ/ビムコ トータル・リターン・ファンド<米ドルヘッジ型> (毎月決算型)	3,308,438円
三菱UFJ 米国バンクローンファンド 通貨選択シリーズ<円コース> (毎月分配型)	3,156,977円
三菱UFJ 新興国債券ファンド 通貨選択シリーズ<トルコリラコース> (毎月分配型)	3,078,471円
三菱UFJ Jリート不動産株ファンド<米ドル投資型> (3ヵ月決算型)	3,063,931円
米国バンクローン・オープン<為替ヘッジあり> (年1回決算型)	2,990,177円
三菱UFJ 米国バンクローンファンド 通貨選択シリーズ<米ドルコース> (年2回分配型)	2,664,317円
三菱UFJ 新興国債券ファンド 通貨選択シリーズ<米ドルコース> (毎月分配型)	2,590,474円
米国バンクローンファンド<為替ヘッジあり> (毎月分配型)	2,542,269円
ビムコ・インカム・ストラテジー・ファンド<為替ヘッジなし> (毎月決算型)	2,474,981円
三菱UFJ 新興国高利回り社債ファンド 通貨選択シリーズ<トルコリラコース> (毎月分配型)	2,308,140円
ビムコ・インカム・ストラテジー・ファンド<限定為替ヘッジあり> (毎月決算型)	2,259,287円
三菱UFJ 米国バンクローンファンド 通貨選択シリーズ<トルコリラコース> (毎月分配型)	2,156,093円
三菱UFJ/ビムコ トータル・リターン・ファンド<為替ヘッジなし> (年1回決算型)	2,065,331円
三菱UFJ 新興国高利回り社債ファンド 通貨選択シリーズ<米ドルコース> (毎月分配型)	2,016,707円
パリュエ・ボンド・ファンド<為替リスク軽減型> (毎月決算型)	1,936,118円
PIMCO インカム戦略ファンド<世界通貨分散コース> (年2回分配型)	1,616,484円
三菱UFJ/ビムコ トータル・リターン・ファンド<米ドルヘッジ型> (年1回決算型)	1,609,969円
三菱UFJ 米国バンクローンファンド 通貨選択シリーズ<円コース> (年2回分配型)	1,528,278円
三菱UFJ 新興国高利回り社債ファンド 通貨選択シリーズ<資源国バスケット通貨コース> (毎月分配型)	1,513,806円
三菱UFJ 米国バンクローンファンド 通貨選択シリーズ<豪ドルコース> (毎月分配型)	1,491,640円
PIMCO ニューワールド米ドルインカムファンド (毎月分配型)	1,378,553円
三菱UFJ 米国バンクローンファンド 通貨選択シリーズ<マネープールファンドB>	1,355,306円
三菱UFJ 米国バンクローンファンド 米ドル円プレミアム (年2回分配型)	1,171,788円
三菱UFJ 新興国高利回り社債ファンド 通貨選択シリーズ<豪ドルコース> (毎月分配型)	1,145,161円
三菱UFJ 新興国債券ファンド 通貨選択シリーズ<インドネシアルピアコース> (毎月分配型)	1,033,322円
三菱UFJ 欧州ハイイールド債券ファンド 通貨選択シリーズ<マネープールファンド>	990,658円
スマート・プロテクター90オープン	981,933円
ビクテ・グローバル・インカム株式オープン 通貨選択シリーズ<マネープールファンド>	980,685円
三菱UFJ 米国バンクローンファンド 通貨選択シリーズ<メキシコペソコース> (毎月分配型)	845,131円
ビクテ・グローバル・インカム株式オープン 通貨選択シリーズ<ブラジルリアルコース> (毎月分配型)	792,001円
三菱UFJ 欧州ハイイールド債券ファンド 通貨選択シリーズ<ブラジルリアルコース> (毎月分配型)	749,309円
三菱UFJ ターゲット・イヤーズ・ファンド2030 (確定拠出年金)	707,131円
ビクテ・グローバル・インカム株式オープン 通貨選択シリーズ<豪ドルコース> (毎月分配型)	667,045円
三菱UFJ 新興国高利回り社債ファンド 通貨選択シリーズ<メキシコペソコース> (毎月分配型)	665,580円
三菱UFJ 新興国高利回り社債ファンド 通貨選択シリーズ<アジアバスケット通貨コース> (毎月分配型)	642,729円
三菱UFJ 欧州ハイイールド債券ファンド 通貨選択シリーズ<豪ドルコース> (毎月分配型)	640,555円
三菱UFJ 欧州ハイイールド債券ファンド 通貨選択シリーズ<円コース> (毎月分配型)	521,466円
ビムコ・エマージング・ボンド・オープン Cコース (為替ヘッジなし) (年1回決算型)	521,457円
PIMCO 米国バンクローンファンド<米ドルインカム> (毎月分配型)	511,609円
三菱UFJ 米国リートファンドA<為替ヘッジあり> (毎月決算型)	491,836円
三菱UFJ 米国高配当株式プラス<為替ヘッジあり> (毎月決算型)	491,449円
三菱UFJ 米国バンクローンファンド 通貨選択シリーズ<ブラジルリアルコース> (年2回分配型)	490,224円



三菱UFJ 米国バンクローンファンド 通貨選択シリーズ<トルコリラコース> (年2回分配型)	409,936円
三菱UFJ 欧州ハイイールド債券ファンド 通貨選択シリーズ<ユーロコース> (毎月分配型)	379,197円
PIMCO 米国バンクローンファンド<世界通貨分散コース> (毎月分配型)	368,276円
ピクテ・グローバル・インカム株式オープン 通貨選択シリーズ<円コース> (毎月分配型)	358,088円
ビムコ・エマーゼンク・ボンド・オープン Dコース (為替ヘッジあり) (年1回決算型)	254,513円
三菱UFJ 米国バンクローンファンド 通貨選択シリーズ<ロシアルーブルコース> (年2回分配型)	345,928円
米国バンクローンファンド<為替ヘッジなし> (資産成長型)	305,382円
三菱UFJ 米国バンクローンファンド 通貨選択シリーズ<メキシコペソコース> (年2回分配型)	284,008円
三菱UFJ 新興国債券ファンド 通貨選択シリーズ<南アフリカランドコース> (毎月分配型)	282,290円
PIMCO ニューワールドインカムファンド<メキシコペソコース> (年2回分配型)	278,281円
PIMCO 米国バンクローンファンド<米ドルインカム> (年2回分配型)	266,153円
三菱UFJ 米国バンクローンファンド 通貨選択シリーズ<豪ドルコース> (年2回分配型)	215,434円
三菱UFJ 新興国債券ファンド 通貨選択シリーズ<資源国バスケット通貨コース> (毎月分配型)	212,232円
ピクテ・グローバル・インカム株式オープン 通貨選択シリーズ<資源国バスケット通貨コース> (毎月分配型)	177,454円
米国バンクローンファンド<為替ヘッジあり> (資産成長型)	138,394円
PIMCO ニューワールドインカムファンド<世界通貨分散コース> (年2回分配型)	132,542円
PIMCO ニューワールドインカムファンド<ブラジルリアルコース> (毎月分配型)	123,415円
三菱UFJ 新興国債券ファンド 通貨選択シリーズ<ユーロコース> (毎月分配型)	111,354円
三菱UFJ 新興国債券ファンド 通貨選択シリーズ<中国元コース> (毎月分配型)	89,620円
PIMCO 米国バンクローンファンド<世界通貨分散コース> (年2回分配型)	89,371円
三菱UFJ 欧州ハイイールド債券ファンド 通貨選択シリーズ<資源国バスケット通貨コース> (毎月分配型)	88,852円
欧州ハイイールド債券ファンド (為替ヘッジなし) (年1回決算型)	87,384円
欧州ハイイールド債券ファンド (為替ヘッジあり) (年1回決算型)	82,770円
PIMCO ニューワールドインカムファンド<豪ドルコース> (年2回分配型)	69,757円
PIMCO ニューワールド米ドルインカムファンド (年2回分配型)	60,179円
PIMCO 米国バンクローンファンド<円インカム> (毎月分配型)	50,073円
テンブルトン新興国小型株ファンド	49,097円
三菱UFJ インド債券オープン (毎月決算型)	39,351円
PIMCO ニューワールド円インカムファンド (年2回分配型)	30,649円
PIMCO 米国バンクローンファンド<円インカム> (年2回分配型)	30,438円
ピクテ・グローバル・インカム株式オープン 通貨選択シリーズ<トルコリラコース> (毎月分配型)	19,658円
ピクテ・グローバル・インカム株式オープン 通貨選択シリーズ<メキシコペソコース> (毎月分配型)	19,658円
ピクテ・グローバル・インカム株式オープン 通貨選択シリーズ<米ドルコース> (毎月分配型)	19,658円
PIMCO ニューワールドインカムファンド<ブラジルリアルコース> (年2回分配型)	10,814円
バリュエ・ボンド・ファンド<為替ヘッジなし> (年1回決算型)	9,829円
バリュエ・ボンド・ファンド<為替ヘッジなし> (毎月決算型)	9,829円
バリュエ・ボンド・ファンド<為替リスク軽減型> (年1回決算型)	9,829円
<DC>ベイリー・ギフォード ESG世界株ファンド	9,822円
<DC>ベイリー・ギフォード世界長期成長株ファンド	9,821円
ベイリー・ギフォード世界長期成長株ファンド	9,821円
ベイリー・ギフォード インパクト投資ファンド	9,821円
わたしの未来設計<成長重視型> (分配コース)	9,820円
わたしの未来設計<成長重視型> (分配抑制コース)	9,820円
わたしの未来設計<安定重視型> (分配コース)	9,820円
マクロ・トータル・リターン・ファンド	9,820円
わたしの未来設計<安定重視型> (分配抑制コース)	9,820円
グローバル・インカム・フルコース (為替リスク軽減型)	983円
グローバル・インカム・フルコース (為替ヘッジなし)	983円
合計	1,113,718,300円