

当ファンドの仕組みは次の通りです。

| 商品分類 | 追加型投信／国内／債券 | |
|--------|--|---|
| 信託期間 | 2026年6月12日まで（2011年9月21日設定） | |
| 運用方針 | マネー・マーケット・マザーファンド受益証券を主要投資対象とし、利子等収益の確保を図ります。 | |
| 主要運用対象 | ベビーフンド | マネー・マーケット・マザーファンド受益証券を主要投資対象とします。なお、わが国の公社債等に直接投資することがあります。 |
| | マザーファンド | わが国の公社債等を主要投資対象とします。 |
| 主な組入制限 | ベビーフンド | 外貨建資産への投資は行いません。 |
| | マザーファンド | 外貨建資産への投資は行いません。 |
| 分配方針 | 経費等控除後の配当等収益および売買益（評価益を含みます。）等の全額を分配対象額とし、分配金額は、基準価額水準、市況動向等を勘案して委託会社が決定します。ただし、分配対象収益が少額の場合には分配を行わないことがあります。 | |
| | <div style="border: 1px solid black; padding: 5px;"> 分配金額の決定にあたっては、原則として分配を抑制する方針とします。（基準価額水準や市況動向等により変更する場合があります。） </div> | |

※当ファンドは、課税上、株式投資信託として取り扱われます。
 ※公募株式投資信託は税法上、「NISA（少額投資非課税制度）およびジュニアNISA（未成年者少額投資非課税制度）」の適用対象です。
 詳しくは販売会社にお問い合わせください。

運用報告書（全体版）

三菱UFJ 新興国高利回り社債ファンド 通貨選択シリーズ ＜マネープールファンド＞

愛称：グローイング・スター



第19期（決算日：2020年12月14日）



受益者のみなさまへ

平素は格別のご愛顧を賜り厚く御礼申し上げます。
 さて、お手持ちの「三菱UFJ 新興国高利回り社債ファンド 通貨選択シリーズ＜マネープールファンド＞」は、去る12月14日に第19期の決算を行いました。ここに謹んで運用状況をご報告申し上げます。
 今後とも引き続きお引き立て賜りますようお願い申し上げます。



三菱UFJ国際投信

東京都千代田区有楽町一丁目12番1号
 ホームページ <https://www.am.mufg.jp/>

当運用報告書に関するお問い合わせ先

お客様専用
フリーダイヤル **0120-151034**
 （受付時間：営業日の9:00～17:00、
土・日・祝日・12月31日～1月3日を除く）

お客様の取引内容につきましては、お取扱いの販売会社にお尋ねください。

本資料の表記にあたって

- ・原則として、各表の数量、金額の単位未満は切捨て、比率は四捨五入で表記しておりますので、表中の個々の数字の合計が合計欄の値とは一致しないことがあります。ただし、単位未満の数値については小数を表記する場合があります。
- ・一印は組入れまたは売買がないことを示しています。

○最近5期の運用実績

| 決算期 | 基準 (分配落) | 価額 | | | 債 組 入 比 | 券 率 | 債 先 物 比 | 券 率 | 純 資 産 額 |
|------------------|-------------|--------|--------|--------|------------------|--------|------------------|--------|------------------|
| | | 税 分 | 込 配 | み 金 | | | | | |
| | 円 | | 円 | | % | % | % | 百万円 | |
| 15期(2018年12月13日) | 10,005 | | 0 | | △0.0 | — | — | 86 | |
| 16期(2019年6月13日) | 10,004 | | 0 | | △0.0 | — | — | 84 | |
| 17期(2019年12月13日) | 10,003 | | 0 | | △0.0 | — | — | 80 | |
| 18期(2020年6月15日) | 10,002 | | 0 | | △0.0 | — | — | 73 | |
| 19期(2020年12月14日) | 10,001 | | 0 | | △0.0 | — | — | 73 | |

(注) 当ファンドの値動きを表す適切な指数が存在しないため、ベンチマーク等はありません。

(注) 当ファンドは親投資信託を組み入れますので、「債券組入比率」、「債券先物比率」は実質比率を記載しております。

(注) 「債券先物比率」は買建比率－売建比率。

○当期中の基準価額と市況等の推移

| 年 月 日 | 基 準 | 価 額 | | 債 組 入 比 | 券 率 | 債 先 物 比 | 券 率 |
|-------------|--------|--------|------|------------------|--------|------------------|--------|
| | | 騰 落 | 率 | | | | |
| (期首) | 円 | | % | | % | | % |
| 2020年6月15日 | 10,002 | | — | | — | | — |
| 6月末 | 10,002 | | 0.0 | | — | | — |
| 7月末 | 10,001 | | △0.0 | | — | | — |
| 8月末 | 10,001 | | △0.0 | | — | | — |
| 9月末 | 10,001 | | △0.0 | | — | | — |
| 10月末 | 10,001 | | △0.0 | | — | | — |
| 11月末 | 10,001 | | △0.0 | | — | | — |
| (期末) | | | | | | | |
| 2020年12月14日 | 10,001 | | △0.0 | | — | | — |

(注) 騰落率は期首比。

(注) 当ファンドは親投資信託を組み入れますので、「債券組入比率」、「債券先物比率」は実質比率を記載しております。

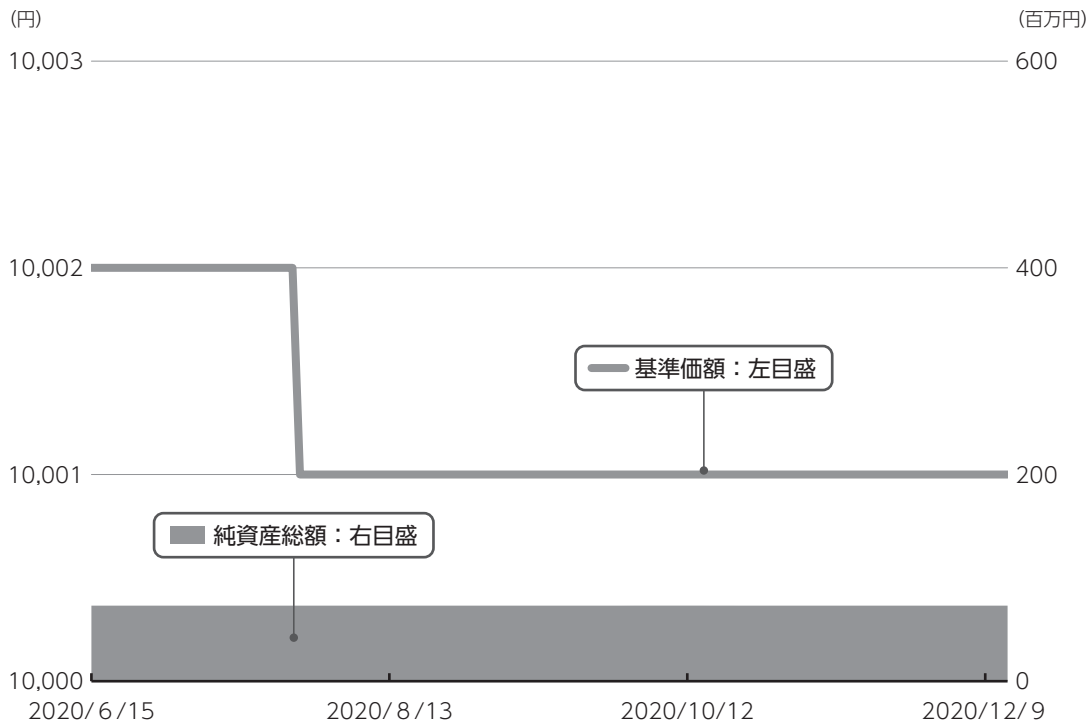
(注) 「債券先物比率」は買建比率－売建比率。

運用経過

第19期：2020年6月16日～2020年12月14日

▶ 当期中の基準価額等の推移について

基準価額等の推移



| | |
|-------|---------|
| 第19期首 | 10,002円 |
| 第19期末 | 10,001円 |
| 既払分配金 | 0円 |
| 騰落率 | -0.0% |

※分配金再投資基準価額は、分配金が支払われた場合、収益分配金（税込み）を分配時に再投資したものとみなして計算したもので、ファンドの運用の実質的なパフォーマンスを示すものです。

※実際のファンドにおいては、分配金を再投資するかどうかについては、受益者のみなさまがご利用のコースにより異なります。また、ファンドの購入価額により課税条件も異なります。従って、各個人の受益者のみなさまの損益の状況を示すものではない点にご留意ください。

基準価額の動き

基準価額は期首に比べ0.01%の下落となりました。

> 基準価額の変動要因

下落要因

信託報酬等コストが、基準価額にマイナスに作用しました。

第19期：2020年6月16日～2020年12月14日

投資環境について

国内短期金融市場 無担保コール翌日物金利は0%を下回る 水準で推移しました。

当期の短期金融市場をみると、日銀は長短金利を操作目標として金融市場調整を

行いました。コール・レート（無担保・翌日物）はマイナス圏で推移し、足下のコール・レートは-0.028%となりました。

当該投資信託のポートフォリオについて

三菱UFJ 新興国高利回り社債 ファンド 通貨選択シリーズ<マネー プールファンド>

期を通じて、マネー・マーケット・マザーファンド受益証券への投資比率を高位に維持しました。

マネー・マーケット・マザーファンド コール・ローン等短期金融商品を活用し、 利子等収益の確保をめざした運用を行いました。

当該投資信託のベンチマークとの差異について

当ファンドの値動きを表す適切な指数が存在しないため、ベンチマーク等はありません。従って、ベンチマークおよび参考指数との対比は表記できません。

分配金について

収益分配金につきましては、基準価額水準、市況動向、分配対象額の水準等を勘案し、次表の通りとさせていただきます。収益分配に充てなかった利益（留保益）につきましては、信託財産中に留保し、運用の基本方針に基づいて運用します。

分配原資の内訳

(単位：円、1万口当たり、税込み)

| 項目 | 第19期 2020年6月16日～2020年12月14日 |
|----------------|--------------------------------|
| 当期分配金（対基準価額比率） | -（-%） |
| 当期の収益 | - |
| 当期の収益以外 | - |
| 翌期繰越分配対象額 | 31 |

(注) 対基準価額比率は当期分配金（税込み）の期末基準価額（分配金込み）に対する比率であり、ファンドの収益率とは異なります。

(注) 当期の収益、当期の収益以外は小数点以下切捨てで算出しているため合計が当期分配金と一致しない場合があります。

今後の運用方針 (作成対象期間末での見解です。)

▶三菱UFJ 新興国高利回り社債ファンド 通貨選択シリーズ<マネープールファンド>

マネー・マーケット・マザーファンド受益証券の組入比率を高位に保ち、マザーファンドのポートフォリオの構成に近づけた状態を維持する方針です。

金融緩和政策が継続すると想定されることから、短期金利は引き続き低位で推移すると予想しています。以上の見通しにより、コール・ローン等への投資を通じて、安定した収益の確保をめざした運用を行う方針です。

▶マネー・マーケット・マザーファンド

消費者物価の前年比は依然として2%を大きく下回っており、今後も日銀による

2020年6月16日～2020年12月14日

1万口当たりの費用明細

| 項目 | 当期 | | 項目の概要 |
|-------------|--------|---------|---|
| | 金額 (円) | 比率 (%) | |
| (a) 信託報酬 | 1 | 0.005 | (a) 信託報酬 = 期中の平均基準価額 × 信託報酬率 × (期中の日数 ÷ 年間日数) |
| (投 信 会 社) | (0) | (0.002) | ファンドの運用・調査、受託会社への運用指図、基準価額の算出、目論見書等の作成等の対価 |
| (販 売 会 社) | (0) | (0.001) | 交付運用報告書等各種書類の送付、顧客口座の管理、購入後の情報提供等の対価 |
| (受 託 会 社) | (0) | (0.002) | ファンドの財産の保管および管理、委託会社からの運用指図の実行等の対価 |
| (b) その他費用 | 0 | 0.001 | (b) その他費用 = 期中のその他費用 ÷ 期中の平均受益権口数 |
| (監 査 費 用) | (0) | (0.001) | ファンドの決算時等に監査法人から監査を受けるための費用 |
| 合 計 | 1 | 0.006 | |

期中の平均基準価額は、10,001円です。

(注) 期中の費用（消費税等のかかるものは消費税等を含む）は、簡便法により算出した結果です。

(注) 各金額は項目ごとに円未満は四捨五入してあります。

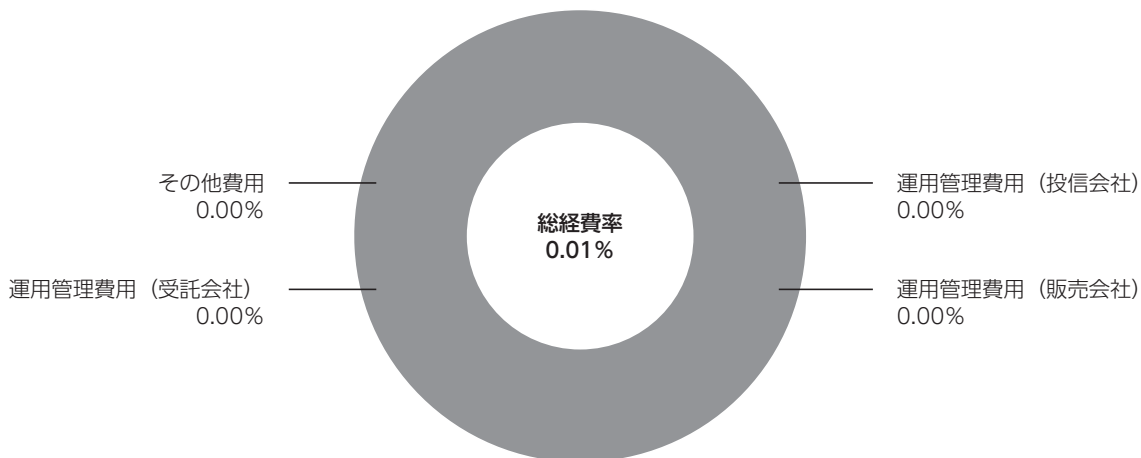
(注) その他費用は、このファンドが組み入れている親投資信託が支払った金額のうち、当ファンドに対応するものを含みます。

(注) 各比率は1万口当たりのそれぞれの費用金額（円未満の端数を含む）を期中の平均基準価額で除して100を乗じたもので、項目ごとに小数第3位未満は四捨五入してあります。

(参考情報)

■ 総経費率

当期中の運用・管理にかかった費用の総額（原則として、募集手数料、売買委託手数料及び有価証券取引税を除く。）を期中の平均受益権口数に期中の平均基準価額（1口当たり）を乗じた数で除した**総経費率（年率）は0.01%**です。



(注) 費用は、1万口当たりの費用明細において用いた簡便法により算出したものです。

(注) 各費用は、原則として、募集手数料、売買委託手数料及び有価証券取引税を含みません。

(注) 各比率は、年率換算した値です。

(注) 前記の前提条件で算出したものです。このため、これらの値はあくまでも参考であり、実際に発生した費用の比率とは異なります。

○売買及び取引の状況

(2020年6月16日～2020年12月14日)

親投資信託受益証券の設定、解約状況

| 銘 柄 | 設 定 | | 解 約 | |
|-------------------|----------|----------|----------|----------|
| | 口 数 | 金 額 | 口 数 | 金 額 |
| マネー・マーケット・マザーファンド | 千口 39 | 千円 40 | 千口 44 | 千円 45 |

○利害関係人との取引状況等

(2020年6月16日～2020年12月14日)

該当事項はございません。

利害関係人とは、投資信託及び投資法人に関する法律第11条第1項に規定される利害関係人です。

○自社による当ファンドの設定・解約状況

(2020年6月16日～2020年12月14日)

| 期首残高(元本) | 当期設定元本 | 当期解約元本 | 期末残高(元本) | 取引の理由 |
|----------|----------|----------|----------|-------------|
| 百万円 1 | 百万円 — | 百万円 — | 百万円 1 | 当初設定時における取得 |

○組入資産の明細

(2020年12月14日現在)

親投資信託残高

| 銘 柄 | 期首(前期末) | 当 期 末 | |
|-------------------|--------------|--------------|--------------|
| | 口 数 | 口 数 | 評 価 額 |
| マネー・マーケット・マザーファンド | 千口 71,628 | 千口 71,623 | 千円 72,927 |

○投資信託財産の構成

(2020年12月14日現在)

| 項 目 | 当 期 末 | |
|-------------------|--------------|-----------|
| | 評 価 額 | 比 率 |
| マネー・マーケット・マザーファンド | 千円 72,927 | % 99.7 |
| コール・ローン等、その他 | 188 | 0.3 |
| 投資信託財産総額 | 73,115 | 100.0 |

○資産、負債、元本及び基準価額の状況 (2020年12月14日現在)

| 項 目 | 当 期 末 |
|------------------------|-------------|
| | 円 |
| (A) 資産 | 73,115,115 |
| コール・ローン等 | 187,608 |
| マネー・マーケット・マザーファンド(評価額) | 72,927,480 |
| 未収入金 | 27 |
| (B) 負債 | 4,969 |
| 未払信託報酬 | 4,004 |
| その他未払費用 | 965 |
| (C) 純資産総額(A-B) | 73,110,146 |
| 元本 | 73,103,150 |
| 次期繰越損益金 | 6,996 |
| (D) 受益権総口数 | 73,103,150口 |
| 1万口当たり基準価額(C/D) | 10,001円 |

<注記事項>

- ①期首元本額 73,103,150円
 期中追加設定元本額 40,366円
 期中一部解約元本額 40,366円
 また、1口当たり純資産額は、期末1.0001円です。

②分配金の計算過程

| 項 目 | 2020年6月16日～ 2020年12月14日 |
|---------------------------|----------------------------|
| 費用控除後の配当等収益額 | －円 |
| 費用控除後・繰越欠損金補填後の有価証券売買等損益額 | －円 |
| 収益調整金額 | 224,677円 |
| 分配準備積立金額 | 7,068円 |
| 当ファンドの分配対象収益額 | 231,745円 |
| 1万口当たり収益分配対象額 | 31円 |
| 1万口当たり分配金額 | －円 |
| 収益分配金金額 | －円 |

*三菱UFJ国際投信では本資料のほかに当ファンドに関する情報等の開示を行っている場合があります。詳しくは、取り扱い販売会社にお問い合わせいただくか、当社ホームページ (<https://www.am.mufg.jp/>) をご覧ください。

○損益の状況 (2020年6月16日～2020年12月14日)

| 項 目 | 当 期 |
|----------------|------------|
| | 円 |
| (A) 有価証券売買損益 | △ 57 |
| 売買益 | 7,164 |
| 売買損 | △ 7,221 |
| (B) 信託報酬等 | △ 4,969 |
| (C) 当期損益金(A+B) | △ 5,026 |
| (D) 前期繰越損益金 | △ 33,943 |
| (E) 追加信託差損益金 | 45,965 |
| (配当等相当額) | (224,677) |
| (売買損益相当額) | (△178,712) |
| (F) 計(C+D+E) | 6,996 |
| (G) 収益分配金 | 0 |
| 次期繰越損益金(F+G) | 6,996 |
| 追加信託差損益金 | 45,965 |
| (配当等相当額) | (224,677) |
| (売買損益相当額) | (△178,712) |
| 分配準備積立金 | 7,068 |
| 繰越損益金 | △ 46,037 |

- (注) (A) 有価証券売買損益は期末の評価換えによるものを含みます。
 (注) (B) 信託報酬等には信託報酬に対する消費税等相当額を含めて表示しています。
 (注) (E) 追加信託差損益金とあるのは、信託の追加設定の際、追加設定をした価額から元本を差し引いた差額分をいいます。

マネー・マーケット・マザーファンド

《第32期》決算日2020年11月20日

[計算期間：2020年5月21日～2020年11月20日]

「マネー・マーケット・マザーファンド」は、11月20日に第32期の決算を行いました。
以下、法令・諸規則に基づき、当マザーファンドの第32期の運用状況をご報告申し上げます。

| | |
|--------|--|
| 運用方針 | わが国の短期公社債等を中心に投資し、利子等収益の確保を図ります。なお、市況動向および資金動向等により、上記のような運用が行えない場合があります。 |
| 主要運用対象 | わが国の公社債等を主要投資対象とします。 |
| 主な組入制限 | 外貨建資産への投資は行いません。 |

○最近5期の運用実績

| 決算期 | 基準 円 | 価額 | | 債 組 入 比 | 券 率 | 債 先 物 比 | 券 率 | 純 資 産 額 |
|------------------|---------|--------|-----------|------------------|--------|------------------|--------|------------------|
| | | 騰 落 | 中 率 | | | | | |
| 28期(2018年11月20日) | 10,183 | | % △0.0 | | % — | | % — | 百万円 1,882 |
| 29期(2019年5月20日) | 10,183 | | 0.0 | | — | | — | 1,464 |
| 30期(2019年11月20日) | 10,183 | | 0.0 | | — | | — | 1,636 |
| 31期(2020年5月20日) | 10,182 | | △0.0 | | — | | — | 1,218 |
| 32期(2020年11月20日) | 10,182 | | 0.0 | | — | | — | 1,133 |

(注) 当ファンドの値動きを表す適切な指数が存在しないため、ベンチマーク等はありません。

(注) 「債券先物比率」は買建比率－売建比率。

○当期中の基準価額と市況等の推移

| 年 月 日 | 基準 円 | 価額 | | 債 組 入 比 | 券 率 | 債 先 物 比 | 券 率 |
|---------------------|---------|--------|--------|------------------|--------|------------------|--------|
| | | 騰 落 | 率 | | | | |
| (期首) 2020年5月20日 | 10,182 | | % — | | % — | | % — |
| 5月末 | 10,182 | | 0.0 | | — | | — |
| 6月末 | 10,182 | | 0.0 | | — | | — |
| 7月末 | 10,182 | | 0.0 | | — | | — |
| 8月末 | 10,182 | | 0.0 | | — | | — |
| 9月末 | 10,182 | | 0.0 | | — | | — |
| 10月末 | 10,182 | | 0.0 | | — | | — |
| (期末) 2020年11月20日 | 10,182 | | 0.0 | | — | | — |

(注) 騰落率は期首比。

(注) 「債券先物比率」は買建比率－売建比率。

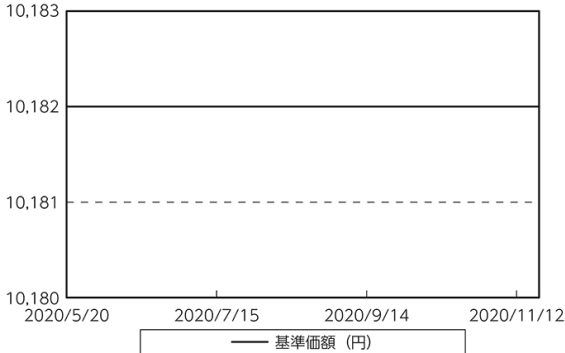
○運用経過

●当期中の基準価額等の推移について

◎基準価額の動き

基準価額は期首に比べ横ばいとなりました。

基準価額等の推移



●基準価額の変動要因

(上昇要因)

利子等収益が積み上がったことなどが基準価額の上昇要因となりました。

(下落要因)

運用資金に対するマイナス金利適用などが基準価額の下落要因となりました。

●投資環境について

◎国内短期金融市場

- ・無担保コール翌日物金利は0%を下回る水準で推移しました。
- ・当期の短期金融市場をみると、日銀は長短金利を操作目標として金融市場調整を行いました。コール・レート（無担保・翌日物）はマイナス圏で推移し、足下のコール・レートは-0.033%となりました。

●当該投資信託のポートフォリオについて

- ・コール・ローン等短期金融商品を活用し、利子等収益の確保をめざした運用を行いました。

○今後の運用方針

- ・消費者物価の前年比は依然として2%を大きく下回っており、今後も日銀による金融緩和政策が継続すると想定されることから、短期金利は引き続き低位で推移すると予想しています。以上の見通しにより、コール・ローン等への投資を通じて、安定した収益の確保をめざした運用を行う方針です。

○1万口当たりの費用明細

(2020年5月21日～2020年11月20日)

該当事項はございません。

○売買及び取引の状況

(2020年5月21日～2020年11月20日)

その他有価証券

| | | 買付額 | 売付額 |
|----|-------------|-------------------|-------------------|
| 国内 | コマーシャル・ペーパー | 千円 126,099,922 | 千円 126,099,926 |

(注) 金額は受渡代金。

○利害関係人との取引状況等

(2020年5月21日～2020年11月20日)

該当事項はございません。

利害関係人とは、投資信託及び投資法人に関する法律第11条第1項に規定される利害関係人です。

○組入資産の明細

(2020年11月20日現在)

国内その他有価証券

| 区 分 | 当 期 末 | |
|-------------|---------------|-----------|
| | 評 価 額 | 比 率 |
| コマーシャル・ペーパー | 千円 999,999 | % 88.2 |

(注) 比率は、純資産総額に対する評価額の割合。

○投資信託財産の構成

(2020年11月20日現在)

| 項 目 | 当 期 末 | |
|--------------|---------------|-----------|
| | 評 価 額 | 比 率 |
| その他有価証券 | 千円 999,999 | % 88.2 |
| コール・ローン等、その他 | 133,996 | 11.8 |
| 投資信託財産総額 | 1,133,995 | 100.0 |

○資産、負債、元本及び基準価額の状況 (2020年11月20日現在)

| 項目 | 当期末 |
|-----------------|----------------|
| | 円 |
| (A) 資産 | 1,133,995,136 |
| コール・ローン等 | 133,995,986 |
| その他有価証券(評価額) | 999,999,150 |
| (B) 負債 | 153 |
| 未払解約金 | 74 |
| 未払利息 | 79 |
| (C) 純資産総額(A-B) | 1,133,994,983 |
| 元本 | 1,113,718,300 |
| 次期繰越損益金 | 20,276,683 |
| (D) 受益権総口数 | 1,113,718,300口 |
| 1万口当たり基準価額(C/D) | 10,182円 |

<注記事項>

- ①期首元本額 1,196,430,567円
 期中追加設定元本額 201,676,343円
 期中一部解約元本額 284,388,610円
 また、1口当たり純資産額は、期末1.0182円です。

②期末における元本の内訳(当親投資信託を投資対象とする投資信託ごとの元本額)

| | |
|---|--------------|
| 三菱UFJ DC金利連動アロケーション型バランスファンド | 408,712,514円 |
| 三菱UFJ ターゲット・イヤー・ファンド2030(確定拠出年金) | 140,395,662円 |
| 三菱UFJ 新興国高利回り社債ファンド 通貨選択シリーズ<マネーボールファンド> | 71,624,520円 |
| 三菱UFJ 新興国債券ファンド 通貨選択シリーズ<マネーボールファンド> | 69,202,250円 |
| 三菱UFJ 新興国債券ファンド 通貨選択シリーズ<ブラジルリアルコース>(毎月分配型) | 24,765,135円 |
| 三菱UFJ 米国バンクローンファンド 通貨選択シリーズ<マネーボールファンドA> | 20,755,322円 |
| PIMCO インカム戦略ファンド<世界通貨分散コース>(毎月分配型) | 20,075,917円 |
| 三菱UFJ 新興国高利回り社債ファンド 通貨選択シリーズ<ブラジルリアルコース>(毎月分配型) | 16,341,949円 |
| ビムコ・インカム・ストラテジー・ファンド<為替ヘッジなし>(年2回決算型) | 15,671,669円 |
| ビムコ・エマージング・ボンド・オープン Bコース(為替ヘッジあり) | 14,313,901円 |
| 三菱UFJ 欧州ハイイールド債券ファンド ユーロ円プレミアム(毎月分配型) | 11,916,657円 |
| ビムコ・グローバル・ハイイールド・ファンド(毎月分配型) | 11,784,347円 |
| 三菱UFJ/AMP オーストラリアREITファンド<Wプレミアム>(毎月決算型) | 11,293,333円 |
| ビムコ・インカム・ストラテジー・ファンド<限定為替ヘッジあり>(年2回決算型) | 10,781,250円 |
| ビムコ・エマージング・ボンド・オープン Aコース(為替ヘッジなし) | 10,766,608円 |
| PIMCO ニューワールド円インカムファンド(毎月分配型) | 10,715,809円 |
| 三菱UFJ 新興国債券ファンド 通貨選択シリーズ<豪ドルコース>(毎月分配型) | 9,893,887円 |
| マネーボールファンド(FOFs用)(適格機関投資家限定) | 9,882,083円 |
| 三菱UFJ 米国高配当株式プラス<為替ヘッジなし>(毎月決算型) | 9,828,976円 |
| 米国バンクローンファンド<為替ヘッジなし>(毎月分配型) | 9,387,547円 |
| 三菱UFJ/ビムコ トータル・リターン・ファンド<為替ヘッジなし>(毎月決算型) | 8,859,081円 |
| PIMCO インカム戦略ファンド<円インカム>(毎月分配型) | 8,478,079円 |
| 米国バンクローン・オープン<為替ヘッジなし>(毎月決算型) | 8,124,755円 |
| PIMCO インカム戦略ファンド<米ドルインカム>(毎月分配型) | 8,067,104円 |
| 三菱UFJ ターゲット・イヤー・ファンド2030(確定拠出年金) | 7,680,220円 |
| 三菱UFJ 米国バンクローンファンド 通貨選択シリーズ<米ドルコース>(毎月分配型) | 7,196,270円 |
| 三菱UFJ 米国バンクローンファンド 米ドル円プレミアム(毎月分配型) | 6,879,079円 |
| 欧州ハイイールド債券ファンド(為替ヘッジなし) | 6,643,326円 |
| 欧州ハイイールド債券ファンド(為替ヘッジあり) | 6,336,371円 |
| 三菱UFJ Jリート不動産株ファンド<Wプレミアム>(毎月決算型) | 6,324,266円 |
| 三菱UFJ/AMP オーストラリア・ハイインカム債券ファンド 豪ドル円プレミアム(毎月決算型) | 5,899,118円 |

○損益の状況 (2020年5月21日~2020年11月20日)

| 項目 | 当期 |
|----------------|-------------|
| | 円 |
| (A) 配当等収益 | △ 35,063 |
| 受取利息 | 3,442 |
| 支払利息 | △ 38,505 |
| (B) 当期損益金(A) | △ 35,063 |
| (C) 前期繰越損益金 | 21,816,950 |
| (D) 追加信託差損益金 | 3,670,402 |
| (E) 解約差損益金 | △ 5,175,606 |
| (F) 計(B+C+D+E) | 20,276,683 |
| 次期繰越損益金(F) | 20,276,683 |

(注) (D)追加信託差損益金とあるのは、信託の追加設定の際、追加設定をした価額から元本を差し引いた差額分をいいます。

(注) (E)解約差損益金とあるのは、中途解約の際、元本から解約価額を差し引いた差額分をいいます。

| | |
|---|------------|
| PIMCO ニューワールドインカムファンド<豪ドルコース> (毎月分配型) | 5,548,198円 |
| MUAMトピックスリスクコントロール (5%) インデックスファンド (FOF s用) (適格機関投資家限定) | 5,271,111円 |
| 三菱UFJ 米国バンクローンファンド 通貨選択シリーズ<ロシアルーブルコース> (毎月分配型) | 5,114,733円 |
| PIMCO ニューワールドインカムファンド<世界通貨分散コース> (毎月分配型) | 5,056,177円 |
| PIMCO ニューワールドインカムファンド<メキシコペソコース> (毎月分配型) | 4,489,124円 |
| スマート・プロテクター90 (限定追加型) 2016-12 | 4,349,768円 |
| PIMCO インカム戦略ファンド<円インカム> (年2回分配型) | 4,145,749円 |
| 三菱UFJ 新興国高利回り社債ファンド 通貨選択シリーズ<円コース> (毎月分配型) | 3,857,128円 |
| 三菱UFJ 新興国債券ファンド 通貨選択シリーズ<円コース> (毎月分配型) | 3,683,862円 |
| 米国バンクローン・オープン<為替ヘッジあり> (毎月決算型) | 3,545,187円 |
| 三菱UFJ 米国バンクローンファンド 通貨選択シリーズ<ブラジルリアルコース> (毎月分配型) | 3,517,041円 |
| 米国バンクローン・オープン<為替ヘッジなし> (年1回決算型) | 3,377,211円 |
| PIMCO インカム戦略ファンド<米ドルインカム> (年2回分配型) | 3,319,056円 |
| 三菱UFJ/ビムコ トータル・リターン・ファンド<米ドルヘッジ型> (毎月決算型) | 3,308,438円 |
| 三菱UFJ 米国バンクローンファンド 通貨選択シリーズ<円コース> (毎月分配型) | 3,156,977円 |
| 三菱UFJ 新興国債券ファンド 通貨選択シリーズ<トルコリラコース> (毎月分配型) | 3,078,471円 |
| 三菱UFJ Jリート不動産株ファンド<米ドル投資型> (3ヵ月決算型) | 3,063,931円 |
| 米国バンクローン・オープン<為替ヘッジあり> (年1回決算型) | 2,990,177円 |
| 三菱UFJ 米国バンクローンファンド 通貨選択シリーズ<米ドルコース> (年2回分配型) | 2,664,317円 |
| 三菱UFJ 新興国債券ファンド 通貨選択シリーズ<米ドルコース> (毎月分配型) | 2,590,474円 |
| 米国バンクローンファンド<為替ヘッジあり> (毎月分配型) | 2,542,269円 |
| ビムコ・インカム・ストラテジー・ファンド<為替ヘッジなし> (毎月決算型) | 2,474,981円 |
| 三菱UFJ 新興国高利回り社債ファンド 通貨選択シリーズ<トルコリラコース> (毎月分配型) | 2,308,140円 |
| ビムコ・インカム・ストラテジー・ファンド<限定為替ヘッジあり> (毎月決算型) | 2,259,287円 |
| 三菱UFJ 米国バンクローンファンド 通貨選択シリーズ<トルコリラコース> (毎月分配型) | 2,156,093円 |
| 三菱UFJ/ビムコ トータル・リターン・ファンド<為替ヘッジなし> (年1回決算型) | 2,065,331円 |
| 三菱UFJ 新興国高利回り社債ファンド 通貨選択シリーズ<米ドルコース> (毎月分配型) | 2,016,707円 |
| パリュエ・ボンド・ファンド<為替リスク軽減型> (毎月決算型) | 1,936,118円 |
| PIMCO インカム戦略ファンド<世界通貨分散コース> (年2回分配型) | 1,616,484円 |
| 三菱UFJ/ビムコ トータル・リターン・ファンド<米ドルヘッジ型> (年1回決算型) | 1,609,969円 |
| 三菱UFJ 米国バンクローンファンド 通貨選択シリーズ<円コース> (年2回分配型) | 1,528,278円 |
| 三菱UFJ 新興国高利回り社債ファンド 通貨選択シリーズ<資源国バスケット通貨コース> (毎月分配型) | 1,513,806円 |
| 三菱UFJ 米国バンクローンファンド 通貨選択シリーズ<豪ドルコース> (毎月分配型) | 1,491,640円 |
| PIMCO ニューワールド米ドルインカムファンド (毎月分配型) | 1,378,553円 |
| 三菱UFJ 米国バンクローンファンド 通貨選択シリーズ<マネープールファンドB> | 1,355,306円 |
| 三菱UFJ 米国バンクローンファンド 米ドル円プレミアム (年2回分配型) | 1,171,788円 |
| 三菱UFJ 新興国高利回り社債ファンド 通貨選択シリーズ<豪ドルコース> (毎月分配型) | 1,145,161円 |
| 三菱UFJ 新興国債券ファンド 通貨選択シリーズ<インドネシアルピアコース> (毎月分配型) | 1,033,322円 |
| 三菱UFJ 欧州ハイイールド債券ファンド 通貨選択シリーズ<マネープールファンド> | 990,658円 |
| スマート・プロテクター90オープン | 981,933円 |
| ビクテ・グローバル・インカム株式オープン 通貨選択シリーズ<マネープールファンド> | 980,685円 |
| 三菱UFJ 米国バンクローンファンド 通貨選択シリーズ<メキシコペソコース> (毎月分配型) | 845,131円 |
| ビクテ・グローバル・インカム株式オープン 通貨選択シリーズ<ブラジルリアルコース> (毎月分配型) | 792,001円 |
| 三菱UFJ 欧州ハイイールド債券ファンド 通貨選択シリーズ<ブラジルリアルコース> (毎月分配型) | 749,309円 |
| 三菱UFJ ターゲット・イヤーズ・ファンド2030 (確定拠出年金) | 707,131円 |
| ビクテ・グローバル・インカム株式オープン 通貨選択シリーズ<豪ドルコース> (毎月分配型) | 667,045円 |
| 三菱UFJ 新興国高利回り社債ファンド 通貨選択シリーズ<メキシコペソコース> (毎月分配型) | 665,580円 |
| 三菱UFJ 新興国高利回り社債ファンド 通貨選択シリーズ<アジアバスケット通貨コース> (毎月分配型) | 642,729円 |
| 三菱UFJ 欧州ハイイールド債券ファンド 通貨選択シリーズ<豪ドルコース> (毎月分配型) | 640,555円 |
| 三菱UFJ 欧州ハイイールド債券ファンド 通貨選択シリーズ<円コース> (毎月分配型) | 521,466円 |
| ビムコ・エマージング・ボンド・オープン Cコース (為替ヘッジなし) (年1回決算型) | 521,457円 |
| PIMCO 米国バンクローンファンド<米ドルインカム> (毎月分配型) | 511,609円 |
| 三菱UFJ 米国リートファンドA<為替ヘッジあり> (毎月決算型) | 491,836円 |
| 三菱UFJ 米国高配当株式プラス<為替ヘッジあり> (毎月決算型) | 491,449円 |
| 三菱UFJ 米国バンクローンファンド 通貨選択シリーズ<ブラジルリアルコース> (年2回分配型) | 490,224円 |

| | |
|--|----------------|
| 三菱UFJ 米国バンクローンファンド 通貨選択シリーズ<トルコリラコース> (年2回分配型) | 409,936円 |
| 三菱UFJ 欧州ハイイールド債券ファンド 通貨選択シリーズ<ユーロコース> (毎月分配型) | 379,197円 |
| PIMCO 米国バンクローンファンド<世界通貨分散コース> (毎月分配型) | 368,276円 |
| ピクテ・グローバル・インカム株式オープン 通貨選択シリーズ<円コース> (毎月分配型) | 358,088円 |
| ビムコ・エマージング・ボンド・オープン Dコース (為替ヘッジあり) (年1回決算型) | 324,513円 |
| 三菱UFJ 米国バンクローンファンド 通貨選択シリーズ<ロシアルーブルコース> (年2回分配型) | 345,928円 |
| 米国バンクローンファンド<為替ヘッジなし> (資産成長型) | 305,382円 |
| 三菱UFJ 米国バンクローンファンド 通貨選択シリーズ<メキシコペソコース> (年2回分配型) | 284,008円 |
| 三菱UFJ 新興国債券ファンド 通貨選択シリーズ<南アフリカランドコース> (毎月分配型) | 282,290円 |
| PIMCO ニューワールドインカムファンド<メキシコペソコース> (年2回分配型) | 278,281円 |
| PIMCO 米国バンクローンファンド<米ドルインカム> (年2回分配型) | 266,153円 |
| 三菱UFJ 米国バンクローンファンド 通貨選択シリーズ<豪ドルコース> (年2回分配型) | 215,434円 |
| 三菱UFJ 新興国債券ファンド 通貨選択シリーズ<資源国バスケット通貨コース> (毎月分配型) | 212,322円 |
| ピクテ・グローバル・インカム株式オープン 通貨選択シリーズ<資源国バスケット通貨コース> (毎月分配型) | 177,454円 |
| 米国バンクローンファンド<為替ヘッジあり> (資産成長型) | 138,394円 |
| PIMCO ニューワールドインカムファンド<世界通貨分散コース> (年2回分配型) | 132,542円 |
| PIMCO ニューワールドインカムファンド<ブラジルリアルコース> (毎月分配型) | 123,415円 |
| 三菱UFJ 新興国債券ファンド 通貨選択シリーズ<ユーロコース> (毎月分配型) | 111,354円 |
| 三菱UFJ 新興国債券ファンド 通貨選択シリーズ<中国元コース> (毎月分配型) | 89,620円 |
| PIMCO 米国バンクローンファンド<世界通貨分散コース> (年2回分配型) | 89,371円 |
| 三菱UFJ 欧州ハイイールド債券ファンド 通貨選択シリーズ<資源国バスケット通貨コース> (毎月分配型) | 88,852円 |
| 欧州ハイイールド債券ファンド (為替ヘッジなし) (年1回決算型) | 87,384円 |
| 欧州ハイイールド債券ファンド (為替ヘッジあり) (年1回決算型) | 82,770円 |
| PIMCO ニューワールドインカムファンド<豪ドルコース> (年2回分配型) | 69,757円 |
| PIMCO ニューワールド米ドルインカムファンド (年2回分配型) | 60,179円 |
| PIMCO 米国バンクローンファンド<円インカム> (毎月分配型) | 50,073円 |
| テンブルトン新興国小型株ファンド | 49,097円 |
| 三菱UFJ インド債券オープン (毎月決算型) | 39,351円 |
| PIMCO ニューワールド円インカムファンド (年2回分配型) | 30,649円 |
| PIMCO 米国バンクローンファンド<円インカム> (年2回分配型) | 30,438円 |
| ピクテ・グローバル・インカム株式オープン 通貨選択シリーズ<トルコリラコース> (毎月分配型) | 19,658円 |
| ピクテ・グローバル・インカム株式オープン 通貨選択シリーズ<メキシコペソコース> (毎月分配型) | 19,658円 |
| ピクテ・グローバル・インカム株式オープン 通貨選択シリーズ<米ドルコース> (毎月分配型) | 19,658円 |
| PIMCO ニューワールドインカムファンド<ブラジルリアルコース> (年2回分配型) | 10,814円 |
| バリュエ・ボンド・ファンド<為替ヘッジなし> (年1回決算型) | 9,829円 |
| バリュエ・ボンド・ファンド<為替ヘッジなし> (毎月決算型) | 9,829円 |
| バリュエ・ボンド・ファンド<為替リスク軽減型> (年1回決算型) | 9,829円 |
| <DC>ベイリー・ギフォード ESG世界株ファンド | 9,822円 |
| <DC>ベイリー・ギフォード世界長期成長株ファンド | 9,821円 |
| ベイリー・ギフォード世界長期成長株ファンド | 9,821円 |
| ベイリー・ギフォード インパクト投資ファンド | 9,821円 |
| わたしの未来設計<成長重視型> (分配コース) | 9,820円 |
| わたしの未来設計<成長重視型> (分配抑制コース) | 9,820円 |
| わたしの未来設計<安定重視型> (分配コース) | 9,820円 |
| マクロ・トータル・リターン・ファンド | 9,820円 |
| わたしの未来設計<安定重視型> (分配抑制コース) | 9,820円 |
| グローバル・インカム・フルコース (為替リスク軽減型) | 983円 |
| グローバル・インカム・フルコース (為替ヘッジなし) | 983円 |
| 合計 | 1,113,718,300円 |