

当ファンドの仕組みは次の通りです。

商品分類	追加型投信／海外／株式／インデックス型	
信託期間	無期限（2017年2月27日設定）	
運用方針	<p>外国株式インデックスマザーファンド受益証券への投資を通じて、主としてMSCI Kokusai Index（MSCIコクサイ インデックス）（円換算ベース）に採用されている日本を除く世界各国の株式に投資を行い、信託財産の1口当たりの純資産額の変動率を対象インデックスの変動率に一致させることを目的とした運用を行います。</p> <p>マザーファンド受益証券の組入比率は高位を維持することを基本とします。</p> <p>対象インデックスとの連動を維持するため、先物取引等を利用し株式の実質投資比率が100%を超える場合があります。</p> <p>実質組入外貨建資産については、原則として為替ヘッジを行いません。</p>	
主要運用対象	ベビーフンド	外国株式インデックスマザーファンド受益証券を主要投資対象とします。なお、日本を除く世界各国の株式に直接投資することがあります。
	マザーファンド	MSCI Kokusai Index（MSCIコクサイ インデックス）（円換算ベース）に採用されている株式を主要投資対象とします。
主な組入制限	ベビーフンド	株式への実質投資割合に制限を設けません。 外貨建資産への実質投資割合に制限を設けません。
	マザーファンド	株式への投資割合に制限を設けません。 外貨建資産への投資割合に制限を設けません。
分配方針	<p>経費等控除後の配当等収益および売買益（評価益を含みます。）等の全額を分配対象額とし、分配金額は、基準価額水準、市況動向等を勘案して委託会社が決定します。ただし、分配対象収益が少額の場合には分配を行わないことがあります。</p> <p>分配金額の決定にあたっては、信託財産の成長を優先し、原則として分配を抑制する方針とします。（基準価額水準や市況動向等により変更する場合があります。）</p>	

※当ファンドは、課税上、株式投資信託として取り扱われます。  
 ※公募株式投資信託は税法上、「NISA（少額投資非課税制度）およびジュニアNISA（未成年者少額投資非課税制度）」の適用対象です。  
 ファンドは2018年1月以降、「つみたてNISA（非課税累積投資契約に係る少額投資非課税制度）」の適用対象です。  
 詳しくは販売会社にお問い合わせください。

## 運用報告書（全体版）

**eMAXIS**  
イーマックス

# eMAXIS Slim 先進国株式インデックス

第1期（決算日：2018年4月25日）

## 受益者のみなさまへ

平素は格別のご愛顧を賜り厚く御礼申し上げます。

さて、お手持ちの「eMAXIS Slim 先進国株式インデックス」は、去る4月25日に第1期の決算を行いました。ここに謹んで運用状況をご報告申し上げます。

今後とも引き続きお引き立て賜りますようお願い申し上げます。

**MUFG**

三菱UFJ国際投信

東京都千代田区有楽町一丁目12番1号  
ホームページ <https://www.am.mufg.jp/>

当運用報告書に関するお問い合わせ先

お客様専用フリーダイヤル **0120-151034**  
（受付時間：営業日の9:00～17:00、土・日・祝日・12月31日～1月3日を除く）

お客様の取引内容につきましては、お取扱いの販売会社にお尋ねください。

eMAXIS専用サイト <https://emaxis.jp/>

## 本資料の表記にあたって

- ・原則として、各表の数量、金額の単位未満は切捨て、比率は四捨五入で表記しておりますので、表中の個々の数字の合計が合計欄の値とは一致しないことがあります。ただし、単位未満の数値については小数を表記する場合があります。
- ・一印は組入れまたは売買がないことを示しています。

## ○設定以来の運用実績

決算期	基準価額			MSCI Kokusai Index (MSCIコクサイインデックス)		株式 組入比率	株式 先物比率	投資信託 証券 組入比率	純資産 総額		
	(分配落)	税 分	込 配	み 金	期 騰					中 落	率
(設定日)	円		円		%		%	%	百万円		
2017年2月27日	10,000		—		—	209,903.12	—	—	1		
1期(2018年4月25日)	11,117		0		11.2	227,809.95	8.5	91.5	2.5	2.1	10,013

(注) 設定日の基準価額は、設定時の価額です。

(注) MSCI Kokusai Index (MSCIコクサイインデックス) とは、MSCI Inc. が開発した株価指数で、日本を除く世界の先進国で構成されています。MSCI Kokusai Index (円換算ベース) は、MSCI Kokusai Index (米ドルベース) をもとに、委託会社が計算したものです。また、MSCI Kokusai Indexに対する著作権及びその他の知的財産権はすべてMSCI Inc. に帰属します。

(注) 上記指数は、配当相当分を含まないインデックスです。このためファンドとベンチマークの騰落率との差異には、ベンチマークが配当相当分を含まない指数であることによって生じる「配当金要因」が含まれている点にご留意ください。

(注) 外国の指数は、基準価額への反映に合わせて前営業日の値を使用しております。

(注) 当ファンドは親投資信託を組み入れますので、「株式組入比率」、「株式先物比率」、「投資信託証券組入比率」は実質比率を記載しております。

(注) 「株式先物比率」は買建比率－売建比率。

(注) 設定日の純資産総額は、設定元本を表示しております。

## ○当期中の基準価額と市況等の推移

年 月 日	基 準 価 額		MSCI Kokusai Index (MSCIコクサイインデックス) (円換算ベース)		株 式 組 入 比 率	株 先 物 比 率	投 資 信 託 証 券 組 入 比 率
	騰 落 率	騰 落 率	騰 落 率	騰 落 率			
(設定日) 2017年2月27日	円 10,000	% —	209,903.12	% —	% —	% —	% —
2月末	9,954	△ 0.5	209,080.31	△ 0.4	94.6	2.5	2.5
3月末	10,049	0.5	210,645.59	0.4	93.7	3.8	2.4
4月末	10,119	1.2	211,426.63	0.7	94.2	6.0	2.5
5月末	10,272	2.7	213,893.04	1.9	94.5	3.2	2.4
6月末	10,431	4.3	216,771.74	3.3	94.4	3.3	2.5
7月末	10,508	5.1	218,312.80	4.0	94.7	2.9	2.5
8月末	10,467	4.7	217,004.23	3.4	91.8	6.1	2.4
9月末	10,951	9.5	226,693.38	8.0	93.4	4.5	2.4
10月末	11,203	12.0	231,677.67	10.4	94.7	4.4	2.4
11月末	11,278	12.8	232,888.87	11.0	94.0	3.4	2.4
12月末	11,625	16.3	239,758.54	14.2	94.0	3.7	2.4
2018年1月末	11,755	17.6	242,304.49	15.4	96.5	1.4	2.2
2月末	11,224	12.2	230,986.15	10.0	93.2	5.0	2.1
3月末	10,748	7.5	220,689.27	5.1	92.9	5.1	2.2
(期 末) 2018年4月25日	11,117	11.2	227,809.95	8.5	91.5	2.5	2.1

(注) 設定日の基準価額は、設定時の価額です。

(注) 騰落率は設定日比。

(注) 当ファンドは親投資信託を組み入れますので、「株式組入比率」、「株式先物比率」、「投資信託証券組入比率」は実質比率を記載しております。

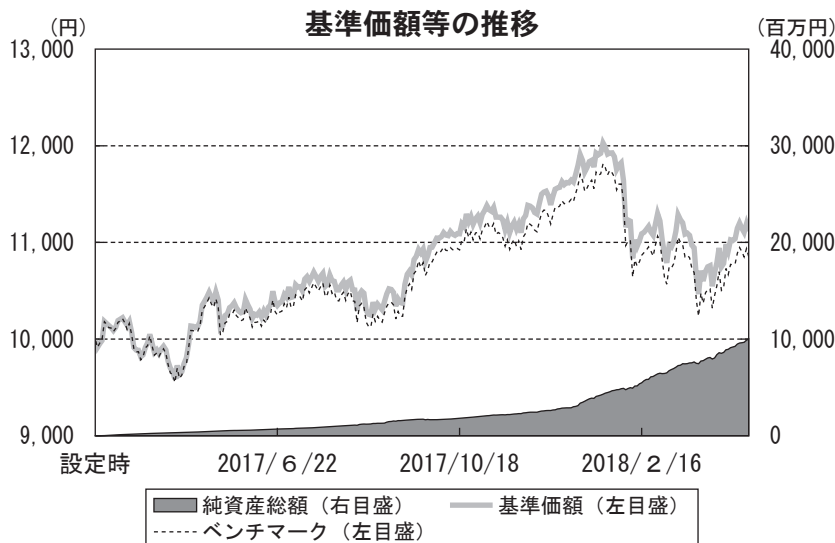
(注) 「株式先物比率」は買建比率－売建比率。

## 運用経過

### 当期中の基準価額等の推移について

(第1期：2017/2/27～2018/4/25)

基準価額の動き	基準価額は設定時に比べ11.2%の上昇となりました。
ベンチマークとの差異	ファンドの騰落率は、ベンチマークの騰落率(8.5%)を2.7%上回りました。



- ・分配金再投資基準価額は、分配金が支払われた場合、収益分配金(税込み)を分配時に再投資したものとみなして計算したもので、ファンドの運用の実質的なパフォーマンスを示すものです。



実際のファンドにおいては、分配金を再投資するかどうかについては、受益者のみなさまがご利用のコースにより異なります。また、ファンドの購入金額により課税条件も異なります。従って、各個人の受益者のみなさまの損益の状況を示すものではない点にご留意ください。

### 基準価額の主な変動要因

#### 上昇要因

- ・米国の堅調な企業決算内容や税制改革などが好感され外国株式市況が上昇したことが、基準価額の上昇要因となりました。

## 投資環境について

(第1期：2017/2/27～2018/4/25)

### ◎外国株式市況

- ・米国の堅調な企業決算内容や税制改革などが好感され、外国株式市況は上昇しました。

### ◎為替市況

- ・為替市況は、設定時に比べて3.5%の円高・米ドル安、11.6%の円安・ユーロ高となりました。

## 当該投資信託のポートフォリオについて

**i** 期間中にどのような運用をしたかを確認できます。

### <eMAXIS Slim 先進国株式インデックス>

- ・主として、外国株式インデックスマザーファンド受益証券に投資しており、これを通じてベンチマークに連動する投資成果をめざして運用を行いました。
- ・資産のほぼ全額をマザーファンドに投資することで、株式（先物・不動産投資信託証券（REIT）を含む）の実質組入比率は高水準を維持しました。このため基準価額は、外国株式市況とほぼ同様の推移となりました。

### <外国株式インデックスマザーファンド>

基準価額は設定時に比べ11.4%の上昇となりました。

- ・ベンチマークであるMSCI Kokusai Index（MSCIコクサイ インデックス）（円換算ベース）に採用されている株式（先物・REITを含む）を主要投資対象とし、ベンチマークに連動する投資成果をめざして、運用を行いました。
- ・株式の国別比率、業種別比率などがベンチマークとほぼ同様になるようにマルチファクターモデルを用いてポートフォリオを構築しました。

（注）マルチファクターモデル

株式市場の構造（動向）を、複数の要因（業種・通貨・企業規模など）に分類し、高度な統計手法を用いて説明をするモデル

## 当該投資信託のベンチマークとの差異について

**i** ベンチマークまたは参考指数と比較することで、期間中の運用内容を評価することができます。

### <eMAXIS Slim 先進国株式インデックス>

ベンチマークとの乖離は2.7%程度となりました。

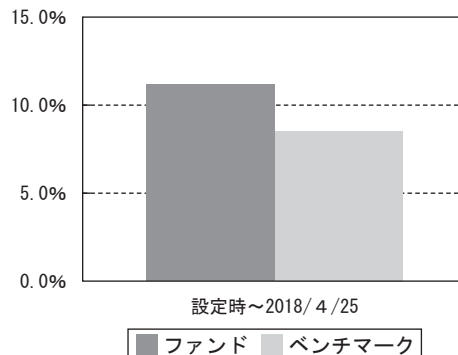
	マザーファンド 保有以外の要因	マザーファンド 保有による要因	合 計
ベンチマーク との乖離	△0.2%程度	2.9%程度	2.7%程度

(注) 四捨五入などにより各要因を合算した値と合計が一致しないことがあります。

◎マザーファンド保有以外の要因  
ファンドの管理コスト等による影響は△0.2%程度でした。

◎マザーファンド保有による要因  
マザーファンド保有による影響は2.9%程度でした。

### 基準価額（ベビーファンド）と ベンチマークの対比（騰落率）



### <外国株式インデックスマザーファンド>

ベンチマークは8.5%の上昇となったため、乖離は2.9%程度となりました。

	組入比率要因	銘柄選択要因	その他の要因	合 計
ベンチマークとの乖離	△0.1%程度	△0.1%程度	3.1%程度	2.9%程度

(注) 四捨五入などにより各要因を合算した値と合計が一致しないことがあります。

◎組入比率要因  
組入比率による影響は△0.1%程度でした。  
・期中、ファンドの資産をほぼ全額株式（先物・REITを含む）に投資しました。  
・効率的に運用を行うため、円貨、外貨現金などを若干保有しました。

## ◎銘柄選択要因

銘柄選択による影響は $\Delta 0.1\%$ 程度でした。

ファンドとベンチマークの値動きや、推定トラッキングエラー、株式の国別比率、業種別比率などについてモニターし、必要に応じて定量モデルを用いた調整を図ることでベンチマークとの連動性を高めるよう努めました。その際に、ファンドがベンチマークと連動する可能性をより高めるため、

- ・売買に係るコストを考慮しつつ、できる限り多くの銘柄に分散投資を行いました。
- ・ファンドの特性をよりベンチマークに近づけるべく、マルチファクターモデルを用いて組入銘柄とその組入比率を決定しています。

## ◎その他の要因

その他の要因による影響は $3.1\%$ 程度でした。

その他の要因としては、配当・利子収入、為替効果、売買コスト、保管料等による影響などが含まれます。

為替効果：現地通貨建て株価を円建てに換算する方法が、ファンドとベンチマークで異なるため生じる差異。

ファンド：株価（現地通貨建て前日終値）を翌日の対顧客電信売買相場の仲値を使い円に換算し評価。

ベンチマーク：株価（現地通貨建て前日終値）を同日ロンドン時間の16時時点の為替レートをを用い一旦ドル換算で評価。その後翌日の対顧客電信売買相場の仲値を使い円に換算し評価。

## 分配金について

**i** 分配金の内訳および翌期繰越分配対象額（翌期に繰越す分配原資）がどの程度あるかを確認できます。

収益分配金につきましては、基準価額水準、市況動向、分配対象額の水準等を勘案し、次表の通りとさせていただきます。収益分配に充てなかった利益（留保益）につきましては、信託財産中に留保し、運用の基本方針に基づいて運用します。

【分配原資の内訳】 (単位：円、1万口当たり、税込み)

項目	第1期
	2017年2月27日～2018年4月25日
当期分配金	—
（対基準価額比率）	—%
当期の収益	—
当期の収益以外	—
翌期繰越分配対象額	1,117

(注) 対基準価額比率は当期分配金（税込み）の期末基準価額（分配金込み）に対する比率であり、ファンドの収益率とは異なります。

(注) 当期の収益、当期の収益以外は小数点以下切捨てで算出しているため合計が当期分配金と一致しない場合があります。

## 今後の運用方針 (作成対象期間末での見解です。)

### <eMAXIS Slim 先進国株式インデックス>

- ・ファンド資産のほぼ全額を外国株式インデックスマザーファンド受益証券に投資し、株式の実質組入比率は高水準を維持します。

### <外国株式インデックスマザーファンド>

- ・ベンチマークに連動する投資成果をめざすべく、ファンドの資産のほぼ全額を株式（先物・REITを含む）に投資し、高い株式組入比率を維持します。
- ・売買に係るコストを考慮しつつ、多くの銘柄に分散投資を行います。



## ○ 1 万口当たりの費用明細

(2017年2月27日～2018年4月25日)

項 目	当 期		項 目 の 概 要
	金 額	比 率	
(a) 信 託 報 酬 ( 投 信 会 社 ) ( 販 売 会 社 ) ( 受 託 会 社 )	20 ( 9 ) ( 9 ) ( 3 )	0.184 (0.080) (0.080) (0.025)	(a) 信託報酬＝期中の平均基準価額×信託報酬率× (期中の日数÷年間日数) ファンドの運用・調査、受託会社への運用指図、基準価額の算出、目論見書等の作成等の対価 交付運用報告書等各种書類の送付、顧客口座の管理、購入後の情報提供等の対価 ファンドの財産の保管および管理、委託会社からの運用指図の実行等の対価
(b) 売 買 委 託 手 数 料 ( 株 式 ) ( 投 資 信 託 証 券 ) ( 先 物 ・ オ プ シ ョ ン )	2 ( 1 ) ( 0 ) ( 1 )	0.016 (0.010) (0.000) (0.006)	(b) 売買委託手数料＝期中の売買委託手数料÷期中の平均受益権口数 有価証券等の売買時に取引した証券会社等に支払われる手数料
(c) 有 価 証 券 取 引 税 ( 株 式 ) ( 投 資 信 託 証 券 )	4 ( 4 ) ( 0 )	0.038 (0.038) (0.001)	(c) 有価証券取引税＝期中の有価証券取引税÷期中の平均受益権口数 有価証券の取引の都度発生する取引に関する税金
(d) そ の 他 費 用 ( 保 管 費 用 ) ( 監 査 費 用 ) ( そ の 他 )	4 ( 4 ) ( 0 ) ( 0 )	0.038 (0.034) (0.004) (0.000)	(d) その他費用＝期中のその他費用÷期中の平均受益権口数 有価証券等を海外で保管する場合、海外の保管機関に支払われる費用 ファンドの決算時等に監査法人から監査を受けるための費用 信託事務の処理等に要するその他諸費用
合 計	30	0.276	
期中の平均基準価額は、10,772円です。			

(注) 期中の費用（消費税等のかかるものは消費税等を含む）は、追加・解約により受益権口数に変動があるため、簡便法により算出した結果です。

(注) 各金額は項目ごとに円未満は四捨五入してあります。

(注) 売買委託手数料、有価証券取引税およびその他費用は、このファンドが組み入れている親投資信託が支払った金額のうち、当ファンドに対応するものを含みます。

(注) 各比率は1万口当たりのそれぞれの費用金額（円未満の端数を含む）を期中の平均基準価額で除して100を乗じたもので、項目ごとに小数第3位未満は四捨五入してあります。

## ○売買及び取引の状況

(2017年2月27日～2018年4月25日)

## 親投資信託受益証券の設定、解約状況

銘柄	設定		解約	
	口数	金額	口数	金額
外国株式インデックスマザーファンド	千口 3,909,177	千円 10,104,179	千口 50,811	千円 128,828

## ○株式売買比率

(2017年2月27日～2018年4月25日)

## 株式売買金額の平均組入株式時価総額に対する割合

項目	当期	
	外国株式インデックスマザーファンド	
(a) 期中の株式売買金額	433,642,527千円	
(b) 期中の平均組入株式時価総額	341,218,463千円	
(c) 売買高比率 (a) / (b)	1.27	

(注) (b)は各月末現在の組入株式時価総額の平均。

## ○利害関係人との取引状況等

(2017年2月27日～2018年4月25日)

## 利害関係人との取引状況

&lt;eMAXIS Slim 先進国株式インデックス&gt;

該当事項はございません。

&lt;外国株式インデックスマザーファンド&gt;

区分	買付額等 A			売付額等 C		
	うち利害関係人との取引状況 B	$\frac{B}{A}$		うち利害関係人との取引状況 D	$\frac{D}{C}$	
為替直物取引	百万円 273,409	百万円 32,880	% 12.0	百万円 350,223	百万円 100,280	% 28.6

平均保有割合 0.8%

※平均保有割合とは、親投資信託の残存口数の合計に対する当該ベビーファンドの親投資信託所有口数の割合。

利害関係人とは、投資信託及び投資法人に関する法律第11条第1項に規定される利害関係人であり、当ファンドに係る利害関係人とは三菱UFJ銀行、三菱UFJ信託銀行です。

## ○自社による当ファンドの設定・解約状況

(2017年2月27日～2018年4月25日)

設定時残高(元本)	当期設定元本	当期解約元本	期末残高(元本)	取引の理由
百万円 1	百万円 -	百万円 1	百万円 -	当初設定時における取得とその処分

## ○組入資産の明細

(2018年4月25日現在)

## 親投資信託残高

銘柄	当 期 末	
	口 数	評 価 額
外国株式インデックスマザーファンド	千口 3,858,366	千円 10,012,845

## ○投資信託財産の構成

(2018年4月25日現在)

項 目	当 期 末	
	評 価 額	比 率
外国株式インデックスマザーファンド	千円 10,012,845	% 99.7
コール・ローン等、その他	29,633	0.3
投資信託財産総額	10,042,478	100.0

(注) 外国株式インデックスマザーファンドにおいて、期末における外貨建純資産(317,307,132千円)の投資信託財産総額(318,671,148千円)に対する比率は99.6%です。

(注) 外貨建資産は、期末の時価をわが国の対顧客電信売買相場の仲値により邦貨換算したものです。なお、期末における邦貨換算レートは以下の通りです。

1 アメリカドル=108.88円	1 カナダドル=84.88円	1 ユーロ=133.12円	1 イギリスポンド=152.33円
1 スイスフラン=111.10円	1 スウェーデンクローネ=12.80円	1 ノルウェークローネ=13.79円	1 デンマーククローネ=17.87円
1 オーストラリアドル=82.73円	1 ニュージーランドドル=77.45円	1 香港ドル=13.88円	1 シンガポールドル=82.32円
1 イスラエルシェケル=30.55円			

## ○資産、負債、元本及び基準価額の状況 (2018年4月25日現在)

項 目	当 期 末
	円
(A) 資産	10,042,478,180
コール・ローン等	29,632,309
外国株式インデックスマザーファンド(評価額)	10,012,845,871
(B) 負債	28,755,467
未払解約金	24,642,755
未払信託報酬	4,023,690
未払利息	63
その他未払費用	88,959
(C) 純資産総額(A-B)	10,013,722,713
元本	9,007,281,298
次期繰越損益金	1,006,441,415
(D) 受益権総口数	9,007,281,298口
1万口当たり基準価額(C/D)	11,117円

## &lt;注記事項&gt;

- ①設定元本額 1,000,000円  
 期中追加設定元本額 10,693,230,065円  
 期中一部解約元本額 1,686,948,767円  
 また、1口当たり純資産額は、期末1.1117円です。

## ②分配金の計算過程

項 目	2017年2月27日～ 2018年4月25日
費用控除後の配当等収益額	63,333,784円
費用控除後・繰越欠損金補填後の有価証券売買等損益額	－円
収益調整金額	943,107,631円
分配準備積立金額	－円
当ファンドの分配対象収益額	1,006,441,415円
1万口当たり収益分配対象額	1,117円
1万口当たり分配金額	－円
収益分配金金額	－円

## ○損益の状況 (2017年2月27日～2018年4月25日)

項 目	当 期
	円
(A) 配当等収益	△ 7,028
受取利息	85
支払利息	△ 7,113
(B) 有価証券売買損益	699,334
売買益	48,785,570
売買損	△ 48,086,236
(C) 信託報酬等	△ 4,724,627
(D) 当期損益金(A+B+C)	△ 4,032,321
(E) 追加信託差損益金	1,010,473,736
(配当等相当額)	(△ 25,814)
(売買損益相当額)	( 1,010,499,550)
(F) 計(D+E)	1,006,441,415
(G) 収益分配金	0
次期繰越損益金(F+G)	1,006,441,415
追加信託差損益金	1,010,473,736
(配当等相当額)	( 11,182,460)
(売買損益相当額)	( 999,291,276)
分配準備積立金	63,333,784
繰越損益金	△ 67,366,105

- (注) (B)有価証券売買損益は期末の評価換えによるものを含みます。  
 (注) (C)信託報酬等には信託報酬に対する消費税等相当額を含めて表示しています。  
 (注) (E)追加信託差損益金とあるのは、信託の追加設定の際、追加設定をした価額から元本を差し引いた差額分をいいます。

\*三菱UFJ国際投信では本資料のほかに当ファンドに関する情報等の開示を行っている場合があります。詳しくは、取り扱い販売会社にお問い合わせいただくか、当社ホームページ (<https://www.am.mufg.jp/>) をご覧ください。

【お知らせ】

- ①投資対象、運用目的、デリバティブ取引および外国為替予約取引の利用目的ならびに有価証券の貸付の指図および範囲について、該当する記載の整備を行い、信託約款に所要の変更を行いました。  
(2017年10月2日)
- ②信託報酬率の引き下げを行うため、信託約款に所要の変更を行いました。  
(2017年10月2日)
- ③信託報酬率の引き下げを行うため、信託約款に所要の変更を行いました。  
(2017年11月10日)
- ④当社ホームページアドレス変更に伴う記載変更を行うため電子公告のアドレスを変更し、信託約款に所要の変更を行いました。  
(変更前(旧) <http://www.am.mufg.jp/> → 変更後(新) <https://www.am.mufg.jp/>)  
(2018年1月1日)
- ⑤信託報酬率の引き下げを行うため、信託約款に所要の変更を行いました。  
(2018年1月30日)
- ⑥委託者が募集を行うための条文的追加および記載を整備し、信託約款に所要の変更を行いました。  
(2018年3月18日)
- ⑦2014年1月1日から、2037年12月31日までの間、普通分配金並びに解約時又は償還時の差益に対し、所得税15%に2.1%の率を乗じた復興特別所得税が付加され、20.315% (所得税15%、復興特別所得税0.315%、地方税5% (法人受益者は15.315%の源泉徴収が行われます。)) の税率が適用されます。

## 外国株式インデックスマザーファンド

### 《第16期》決算日2017年5月12日

[計算期間：2016年5月13日～2017年5月12日]

「外国株式インデックスマザーファンド」は、5月12日に第16期の決算を行いました。  
以下、法令・諸規則に基づき、当マザーファンドの第16期の運用状況をご報告申し上げます。

運 用 方 針	MSCI Kokusai Index (MSCI コクサイ インデックス) (円換算ベース) と連動する投資成果をめざして運用を行います。投資成果をMSCI Kokusai Index (MSCI コクサイ インデックス) (円換算ベース) の動きにできるだけ連動させるため、株式の実質投資比率 (組入現物株式の時価総額に株価指数先物取引等の買建額を加算し、または株価指数先物取引等の売建額を控除した額の信託財産の純資産総額に対する割合をいいます。) は原則として高位を維持します。銘柄選択は、運用モデルを活用して行います。組入外貨建資産については、原則として為替ヘッジは行いません。
主 要 運 用 対 象	MSCI Kokusai Index (MSCI コクサイ インデックス) (円換算ベース) に採用されている株式を主要投資対象とします。
主 な 組 入 制 限	株式への投資割合に制限を設けません。外貨建資産への投資割合に制限を設けません。

### ○最近5期の運用実績

決 算 期	基 準 価 額		MSCI Kokusai Index (MSCI コクサイ インデックス)		株 式 組 入 比 率	株 先 物 比 率	投 資 信 託 証 券 組 入 比 率	純 資 産 総 額
	期 騰 落	中 率	(円換算ベース)	期 騰 落				
	円	%		%	%	%	%	百万円
12期(2013年5月13日)	15,535	56.6	114.32	52.4	96.3	1.0	2.3	199,188
13期(2014年5月12日)	18,176	17.0	130.71	14.3	96.7	1.1	2.1	197,280
14期(2015年5月12日)	23,063	26.9	162.29	24.2	96.5	1.2	2.2	227,514
15期(2016年5月12日)	19,726	△14.5	135.59	△16.4	94.4	2.8	2.7	270,065
16期(2017年5月12日)	24,302	23.2	163.31	20.4	92.9	1.9	2.4	332,985

(注) MSCI Kokusai Index (MSCI コクサイ インデックス) とは、MSCI Inc. が開発した株価指数で、日本を除く世界の先進国で構成されています。MSCI Kokusai Index (円換算ベース) は、MSCI Kokusai Index (米ドルベース) をもとに委託会社が計算したものです。また、MSCI Kokusai Index に対する著作権及びその他の知的財産権はすべてMSCI Inc. に帰属します。

(注) 上記指数は、配当相当分を含まないインデックスです。このためファンドとベンチマークの騰落率との差異には、ベンチマークが配当相当分を含まない指数であることによって生じる「配当金要因」が含まれている点にご留意ください。

(注) 外国の指数は、基準価額への反映に合わせて前営業日の値を使用しております。

(注) 「株式先物比率」は買建比率－売建比率。

## ○当期中の基準価額と市況等の推移

年 月 日	基 準 価 額		MSCI Kokusai Index (MSCIコクサイインデックス)		株 組 入 比 率	株 先 物 比 率	投 資 信 託 証 券 組 入 比 率
	円	騰 落 率	(円換算ベース)	騰 落 率			
(期 首) 2016年5月12日	19,726	—	135.59	—	94.4	2.8	2.7
5月末	20,571	4.3	140.96	4.0	95.5	1.8	2.7
6月末	18,592	△ 5.7	127.30	△ 6.1	93.7	4.9	2.8
7月末	19,767	0.2	135.16	△ 0.3	94.0	2.6	2.8
8月末	19,706	△ 0.1	134.53	△ 0.8	94.8	3.1	2.7
9月末	19,237	△ 2.5	131.19	△ 3.2	94.0	3.2	2.7
10月末	19,636	△ 0.5	133.57	△ 1.5	95.9	2.0	2.6
11月末	21,454	8.8	145.64	7.4	96.0	1.1	2.5
12月末	22,809	15.6	154.51	14.0	93.2	1.1	2.5
2017年1月末	22,737	15.3	154.07	13.6	93.3	4.2	2.4
2月末	23,181	17.5	156.94	15.7	94.9	2.6	2.5
3月末	23,408	18.7	158.11	16.6	93.7	3.8	2.4
4月末	23,574	19.5	158.70	17.0	94.2	6.0	2.5
(期 末) 2017年5月12日	24,302	23.2	163.31	20.4	92.9	1.9	2.4

(注) 騰落率は期首比。

(注) 「株式先物比率」は買建比率－売建比率。

## ○運用経過

### ●当期中の基準価額等の推移について

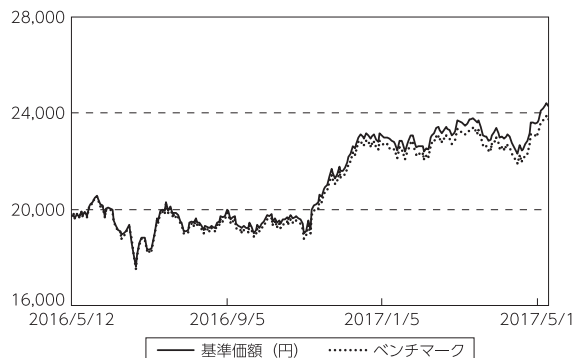
#### ◎基準価額の動き

基準価額は期首に比べ23.2%の上昇となりました。

#### ◎ベンチマークとの差異

ファンドの騰落率は、ベンチマークの騰落率(20.4%)を2.8%上回りました。

基準価額の推移



(注) ベンチマークは期首の値をファンド基準価額と同一になるよう指数化しています。

●投資環境について

◎外国株式市況

- ・米国の堅調な企業決算発表や米国大統領選挙結果を受けた今後の政策期待などから、外国株式市況は上昇しました。

◎為替市況

- ・為替市況は、期首に比べて5.1%の円安・米ドル高、ユーロは円に対してほぼ横ばいとなりました。

●当該投資信託のポートフォリオについて

- ・MSCI Kokusai Index (MSCIコクサイインデックス) (円換算ベース) に採用されている株式 (先物・不動産投資信託証券 (REIT) を含む) を主要投資対象とし、ベンチマークに連動する投資成果をめざして、運用を行いました。
- ・株式の国別比率、業種別比率などがベンチマークとほぼ同様になるようにマルチファクターモデルを用いてポートフォリオを構築しました。

(注) マルチファクターモデル

株式市場の構造 (動向) を、複数の要因 (業種・通貨・企業規模など) に分類し、高度な統計手法を用いて説明をするモデル

- 当該投資信託のベンチマークとの差異について  
ベンチマークは20.4%の上昇となったため、カイ離は2.8%程度となりました。

	組入比率 要因	銘柄選択 要因	その他の 要因	合計
ベンチマーク とのカイ離	0.0%程度	△0.1%程度	2.9%程度	2.8%程度

(注) 四捨五入などにより各要因を合算した値と合計が一致しないことがあります。

◎組入比率要因

組入比率による影響は0.0%程度でした。

- ・期中、ファンドの資産をほぼ全額株式 (先物・REITを含む) に投資しました。
- ・効率的に運用を行うため、円貨、外貨現金などを若干保有しました。

◎銘柄選択要因

銘柄選択による影響は△0.1%程度でした。

ファンドとベンチマークの値動きや、推定トラックエラー、株式の国別比率、業種別比率などについてモニターし、必要に応じて定量モデルを用いた調整を図ることでベンチマークとの連動性を高めるよう努めました。その際に、ファンドがベンチマークと連動する可能性をより高めるため、

- ・売買に係るコストを考慮しつつ、できる限り多くの銘柄に分散投資を行いました。
- ・ファンドの特性をよりベンチマークに近づけるべく、マルチファクターモデルを用いて組入銘柄とその組入比率を決定しています。

◎その他の要因

その他の要因による影響は2.9%程度でした。

プラス要因	配当・利子収入・為替効果等	計 3.0%程度
マイナス要因	売買コスト・保管料等	計 △0.1%程度

為替効果：現地通貨建て株価を円建てに換算する方法が、ファンドとベンチマークで異なるため生じる差異。

ファンド：株価 (現地通貨建て前日終値) を翌日の対顧客電信売買相場の仲値を使い円に換算し評価。

ベンチマーク：株価 (現地通貨建て前日終値) を同日ロンドン時間の16時時点の為替レートをを用い一旦ドル換算で評価。その後翌日の対顧客電信売買相場の仲値を使い円に換算し評価。

◎今後の運用方針

- ・ベンチマークに連動する投資成果をめざすべく、ファンドの資産のほぼ全額を株式 (先物・REITを含む) に投資し、高い株式組入比率を維持します。
- ・売買に係るコストを考慮しつつ、多くの銘柄に分散投資を行います。



○ 1 万口当たりの費用明細

(2016年5月13日～2017年5月12日)

項 目	当 期		項 目 の 概 要
	金 額	比 率	
(a) 売 買 委 託 手 数 料	円	%	(a) 売買委託手数料＝期中の売買委託手数料÷期中の平均受益権口数 有価証券等の売買時に取引した証券会社等に支払われる手数料
(株 式)	( 2 )	(0.011)	
(投資信託証券)	( 0 )	(0.000)	
(先物・オプション)	( 1 )	(0.006)	
(b) 有 価 証 券 取 引 税	6	0.028	(b) 有価証券取引税＝期中の有価証券取引税÷期中の平均受益権口数 有価証券の取引の都度発生する取引に関する税金
(株 式)	( 6 )	(0.027)	
(投資信託証券)	( 0 )	(0.001)	
(c) そ の 他 費 用	8	0.039	(c) その他費用＝期中のその他費用÷期中の平均受益権口数 有価証券等を海外で保管する場合、海外の保管機関に支払われる費用 信託事務の処理等に要するその他諸費用
(保 管 費 用)	( 8 )	(0.038)	
(そ の 他)	( 0 )	(0.000)	
合 計	18	0.084	
期中の平均基準価額は、21,222円です。			

(注) 各金額は項目ごとに円未満は四捨五入してあります。

(注) 各比率は1万口当たりのそれぞれの費用金額（円未満の端数を含む）を期中の平均基準価額で除して100を乗じたもので、項目ごとに小数第3位未満は四捨五入してあります。



		買 付		売 付	
		株 数	金 額	株 数	金 額
外	デンマーク	百株 2,544 ( 84)	千デンマーククローネ 75,217 ( -)	百株 2,430	千デンマーククローネ 72,714
	オーストラリア	36,284 ( 334)	千オーストラリアドル 53,043 ( -)	36,080 ( 513)	千オーストラリアドル 51,712 ( 456)
	ニュージーランド	2,010	千ニュージーランドドル 1,023	1,858	千ニュージーランドドル 927
国	香港	46,613 ( 712)	千香港ドル 140,613 ( -)	42,212	千香港ドル 139,624
	シンガポール	24,661 ( 4,185)	千シンガポールドル 10,211 ( -)	28,234 ( 4,185)	千シンガポールドル 9,967 ( 33)
	イスラエル	2,463	千イスラエルシケル 9,045	2,802	千イスラエルシケル 19,434

(注) 金額は受渡代金。

(注) ( )内は株式分割・増資割当および合併等による増減分で、上段の数字には含まれておりません。

## 投資信託証券

銘柄	買付		売付	
	口数	金額	口数	金額
アメリカ	千口	千アメリカドル	千口	千アメリカドル
HCP INC	21	684	20	670
MACERICH CO/THE	6	467	7	520
ALEXANDRIA REAL ESTATE EQUIT	10	1,082	4	447
PROLOGIS INC	23	1,202	22	1,145
CAMDEN PROPERTY TRUST	3	329	3	308
NATIONAL RETAIL PROPERTIES	16	710	4	197
DIGITAL REALTY TRUST INC	8	811	6	724
ESSEX PROPERTY TRUST INC	3	710	3	714
EXTRA SPACE STORAGE INC	7	605	6	515
FEDERAL REALTY INVS TRUST	3	571	3	552
WELLTOWER INC	16	1,182	15	1,115
BOSTON PROPERTIES INC	7	931	6	902
MID-AMERICA APARTMENT COMM	7	725	4	455
REALTY INCOME CORP	12	779	11	735
REGENCY CENTERS CORP	11	783	6	452
SL GREEN REALTY CORP	5	541	4	520
UDR INC	15	549	15	546
VENTAS INC	17	1,130	15	994
ANNALY CAPITAL MANAGEMENT IN	65	711	57	624
WEYERHAEUSER CO	33	1,093	36	1,151
AMERICAN TOWER CORP	19	2,172	18	2,167
AGNC INVESTMENT CORP	16	319	16	325
VEREIT INC	60	557	52	473
DUKE REALTY CORP	19	495	18	491
BRIXMOR PROPERTY GROUP INC	24	615	14	331
IRON MOUNTAIN INC	16	602	13	485
EQUINIX INC	3	1,386	2	1,093
CROWN CASTLE INTL CORP	17	1,639	15	1,412
QUALITY CARE PROPERTIES	—	—	7	98
	( 7)	( —)		
PARK HOTELS & RESORTS INC	—	—	11	331
	( 11)	( 277)		
EQUITY RESIDENTIAL	16	1,087	16	1,031
COLONY NORTHSTAR INC-CLASS A	61	886	16	220
GGP INC	25	663	25	645
HOST HOTELS & RESORTS INC	34	620	35	622
LIBERTY PROPERTY TRUST	7	295	7	286
PUBLIC STORAGE	6	1,530	6	1,470
SIMON PROPERTY GROUP INC	14	2,679	13	2,500
VORNADO REALTY TRUST	7	798	7	778
KIMCO REALTY CORP	21	561	19	494

銘 柄	買 付		売 付	
	口 数	金 額	口 数	金 額
アメリカ	千口	千アメリカドル	千口	千アメリカドル
AVALONBAY COMMUNITIES INC	6	1,104	5	1,070
小 計	680 ( 19)	33,618 ( 277)	583	29,628
カナダ		千カナダドル		千カナダドル
SMART REAL ESTATE INVESTMENT	4	139	3	127
H&R REAL ESTATE INV-REIT UTS	4	102	3	79
RIOCAN REAL ESTATE INVST TR	4	129	4	120
小 計	13	371	11	327
ユーロ		千ユーロ		千ユーロ
フランス				
GECINA SA	2	314	1	228
KLEPIERRE	10	388	10	395
UNIBAIL-RODAMCO SE	4	1,030	4	981
FONCIERE DES REGIONS	1 ( -)	122 (△ 2)	1	114
ICADE	1	97	1	69
小 計	20 ( -)	1,953 (△ 2)	19	1,789
ユ ー ロ 計	20 ( -)	1,953 (△ 2)	19	1,789
イギリス		千イギリスポンド		千イギリスポンド
BRITISH LAND CO PLC	54	353	52	327
HAMMERSON PLC	39	226	37	211
LAND SECURITIES GROUP PLC	40	436	41	432
INTU PROPERTIES PLC	46	133	42	118
SEGRO PLC	52	240	30	138
SEGRO PLC -RTS	- ( 15)	- ( -)	15	14
小 計	234 ( 15)	1,390 ( -)	220	1,244
オーストラリア		千オーストラリアドル		千オーストラリアドル
VICINITY CENTRES	162	493	156	466
SCENTRE GROUP	243	1,098	236	1,059
GPT GROUP	82	424	88	458
MIRVAC GROUP	200	429	214	467
STOCKLAND	139	640	131	608
WESTFIELD CORP	92	872	91	858
DEXUS	46	435	45	432
GOODMAN GROUP	91	665	90	679
小 計	1,059	5,060	1,056	5,031
香港		千香港ドル		千香港ドル
LINK REIT	108	5,716	105	5,647
小 計	108	5,716	105	5,647

銘柄		買付		売付	
		口数	金額	口数	金額
外国	シンガポール	千口	千シンガポールドル	千口	千シンガポールドル
	SUNTEC REIT	94 ( - )	163 (△ 1)	88	155
	CAPITALAND COMMERCIAL TRUST	118	178	106	160
	CAPITALAND MALL TRUST	116	232	113	227
	ASCENDAS REAL ESTATE INV TRT	105 ( - )	257 (△ 1)	94	237
小計		435 ( - )	832 (△ 3)	403	781

(注) 金額は受渡代金。

(注) ( )内は分割・合併および償還等による増減分で、上段の数字には含まれておりません。

### 先物取引の種類別取引状況

種類別		買建		売建	
		新規買付額	決済額	新規売付額	決済額
外国	株式先物取引	百万円 247,123	百万円 250,771	百万円 -	百万円 -

(注) 外国の取引金額は、各月末（決算日の属する月の月初から決算日までの分については決算日）の対顧客電信売買相場の仲値により邦貨換算した金額の合計です。

### ○株式売買比率

(2016年5月13日～2017年5月12日)

#### 株式売買金額の平均組入株式時価総額に対する割合

項目	当期
(a) 期中の株式売買金額	322,887,241千円
(b) 期中の平均組入株式時価総額	286,537,329千円
(c) 売買高比率 (a) / (b)	1.12

(注) (b)は各月末現在の組入株式時価総額の平均。

### ○利害関係人との取引状況等

(2016年5月13日～2017年5月12日)

#### 利害関係人との取引状況

区分	買付額等 A	うち利害関係人 との取引状況B	$\frac{B}{A}$	売付額等 C	うち利害関係人 との取引状況D	$\frac{D}{C}$
為替直物取引	百万円 261,252	百万円 90,463	% 34.6	百万円 268,893	百万円 180,086	% 67.0

利害関係人とは、投資信託及び投資法人に関する法律第11条第1項に規定される利害関係人であり、当ファンドに係る利害関係人とは三菱東京UFJ銀行、三菱UFJ信託銀行です。

## ○組入資産の明細

(2017年5月12日現在)

## 外国株式

銘柄	期首(前期末)		当 期 末		業 種 等
	株 数	株 数	評 価 額		
			外貨建金額	邦貨換算金額	
(アメリカ)	百株	百株	千アメリカドル	千円	
ALCOA INC	1,083	—	—	—	素材
AMERICAN EXPRESS CO	692	653	5,088	579,835	各種金融
ABBOTT LABORATORIES	1,233	1,444	6,335	721,910	ヘルスケア機器・サービス
AGILENT TECHNOLOGIES INC	274	274	1,544	176,015	医薬品・バイオテクノロジー・ライフサイエンス
AFFILIATED MANAGERS GROUP	44	46	713	81,276	各種金融
AUTOMATIC DATA PROCESSING	381	379	3,659	416,930	ソフトウェア・サービス
AUTONATION INC	58	61	246	28,125	小売
AES CORP	566	549	630	71,830	公益事業
AFLAC INC	352	342	2,532	288,523	保険
AMERICAN INTERNATIONAL GROUP	1,022	861	5,325	606,800	保険
APACHE CORP	313	319	1,629	185,687	エネルギー
ADVANCED MICRO DEVICES	—	671	742	84,634	半導体・半導体製造装置
ALLIANCE DATA SYSTEMS CORP	50	44	1,104	125,885	ソフトウェア・サービス
ACCENTURE PLC-CL A	516	520	6,287	716,441	ソフトウェア・サービス
AIR PRODUCTS & CHEMICALS INC	169	173	2,489	283,702	素材
ANTHEM INC	215	221	4,041	460,539	ヘルスケア機器・サービス
ANADARKO PETROLEUM CORP	421	469	2,421	275,906	エネルギー
BOSTON SCIENTIFIC CORP	1,112	1,144	3,018	343,939	ヘルスケア機器・サービス
BAXTER INTERNATIONAL INC	472	411	2,318	264,191	ヘルスケア機器・サービス
BOEING CO/THE	526	492	9,057	1,031,957	資本財
BECTON DICKINSON AND CO	174	178	3,300	376,078	ヘルスケア機器・サービス
BEST BUY CO INC	256	238	1,238	141,114	小売
BRISTOL-MYERS SQUIBB CO	1,380	1,403	7,736	881,550	医薬品・バイオテクノロジー・ライフサイエンス
BLACKROCK INC	101	101	3,902	444,705	各種金融
VERIZON COMMUNICATIONS INC	3,367	3,420	15,741	1,793,634	電気通信サービス
CR BARD INC	61	61	1,905	217,087	ヘルスケア機器・サービス
BALL CORP	108	142	1,140	129,918	素材
BAKER HUGHES INC	361	337	2,001	228,077	エネルギー
ALLSTATE CORP	319	309	2,594	295,617	保険
AVERY DENNISON CORP	75	75	632	72,012	素材
CHUBB LTD	380	389	5,349	609,573	保険
ANALOG DEVICES INC	258	306	2,402	273,691	半導体・半導体製造装置
AUTOZONE INC	25	24	1,692	192,899	小売
CVS HEALTH CORP	916	894	7,360	838,620	食品・生活必需品小売り
COCA-COLA ENTERPRISES	178	—	—	—	食品・飲料・タバコ
CORNING INC	978	801	2,307	262,947	テクノロジー・ハードウェアおよび機器
JPMORGAN CHASE & CO	3,045	3,001	26,163	2,981,090	銀行
CIGNA CORP	212	215	3,531	402,338	ヘルスケア機器・サービス
CATERPILLAR INC	481	491	4,966	565,915	資本財
COCA-COLA CO/THE	3,417	3,436	15,009	1,710,128	食品・飲料・タバコ
CAPITAL ONE FINANCIAL CORP	440	405	3,251	370,488	各種金融
CAMPBELL SOUP CO	153	165	952	108,534	食品・飲料・タバコ
CSX CORP	807	787	4,103	467,567	運輸
CABLEVISION SYSTEMS-NY GRP-A	166	—	—	—	メディア
CHEVRON CORP	1,557	1,584	16,826	1,917,190	エネルギー
COACH INC	229	237	1,085	123,634	耐久消費財・アパレル

銘柄	期首(前期末)		当 期 末		業 種 等
	株 数	株 数	評 価 額		
			外貨建金額	邦貨換算金額	
(アメリカ)	百株	百株	千アメリカドル	千円	
ROCKWELL COLLINS INC	108	135	1,411	160,834	資本財
CONOCOPHILLIPS	1,022	1,039	4,930	561,796	エネルギー
CME GROUP INC	265	284	3,326	378,984	各種金融
CARDINAL HEALTH INC	271	269	1,960	223,326	ヘルスケア機器・サービス
COLGATE-PALMOLIVE CO	705	709	5,083	579,248	家庭用品・パーソナル用品
DOMINION ENERGY INC	495	528	4,101	467,337	公益事業
DOW CHEMICAL CO/THE	930	941	5,821	663,268	素材
DEVON ENERGY CORP	381	396	1,504	171,473	エネルギー
DEERE & CO	258	225	2,555	291,181	資本財
DANAHER CORP	509	522	4,326	492,932	ヘルスケア機器・サービス
DU PONT (E. I.) DE NEMOURS	724	729	5,761	656,435	素材
WALT DISNEY CO/THE	1,299	1,268	13,898	1,583,591	メディア
DARDEN RESTAURANTS INC	94	95	844	96,265	消費者サービス
DUKE ENERGY CORP	571	579	4,813	548,403	公益事業
DR HORTON INC	280	293	975	111,166	耐久消費財・アパレル
DICK'S SPORTING GOODS INC	74	69	350	39,956	小売
TARGET CORP	483	448	2,513	286,439	小売
DUN & BRADSTREET CORP	29	29	326	37,194	商業・専門サービス
DAVITA INC	140	132	889	101,304	ヘルスケア機器・サービス
DOVER CORP	128	129	1,030	117,424	資本財
DTE ENERGY COMPANY	150	153	1,603	182,685	公益事業
EXXON MOBIL CORP	3,444	3,479	28,745	3,275,230	エネルギー
EDWARDS LIFESCIENCES CORP	178	179	1,982	225,850	ヘルスケア機器・サービス
EOG RESOURCES INC	455	483	4,557	519,248	エネルギー
EMERSON ELECTRIC CO	541	540	3,144	358,268	資本財
EXELON CORP	763	778	2,609	297,339	公益事業
ECOLAB INC	219	220	2,797	318,696	素材
EQUIFAX INC	98	100	1,361	155,146	商業・専門サービス
EMC CORP/MA	1,603	—	—	—	テクノロジー・ハードウェアおよび機器
ESTEE LAUDER COMPANIES-CL A	183	187	1,738	198,119	家庭用品・パーソナル用品
EATON CORP PLC	382	379	2,926	333,492	資本財
EDISON INTERNATIONAL	271	276	2,168	247,091	公益事業
ENTERGY CORP	149	152	1,146	130,644	公益事業
EVEREST RE GROUP LTD	35	34	848	96,692	保険
EDGEWELL PERSONAL CARE CO	49	46	337	38,467	家庭用品・パーソナル用品
NEXTERA ENERGY INC	382	393	5,292	603,050	公益事業
MACY'S INC	260	250	608	69,366	小売
FEDEX CORP	222	212	4,048	461,262	運輸
FMC TECHNOLOGIES INC	189	—	—	—	エネルギー
FORD MOTOR CO	3,065	3,120	3,435	391,495	自動車・自動車部品
FRANKLIN RESOURCES INC	322	309	1,338	152,543	各種金融
FOOT LOCKER INC	114	109	830	94,618	小売
FIRSTENERGY CORP	353	357	1,029	117,307	公益事業
FLUOR CORP	117	118	565	64,390	資本財
FREEMPORT-MCMORAN INC	957	1,083	1,265	144,226	素材
GENERAL MILLS INC	494	497	2,800	319,083	食品・飲料・タバコ
GENERAL DYNAMICS CORP	222	217	4,237	482,865	資本財
WW GRAINGER INC	46	46	877	99,933	資本財
GENERAL ELECTRIC CO	7,808	7,422	21,428	2,441,516	資本財
GLOBAL PAYMENTS INC	111	128	1,132	128,998	ソフトウェア・サービス
GENUINE PARTS CO	124	123	1,134	129,310	小売
TEGNA INC	174	173	401	45,693	メディア



銘柄	期首(前期末)		当 期 末		業 種 等
	株 数	株 数	評 価 額		
			外貨建金額	邦貨換算金額	
(アメリカ)	百株	百株	千アメリカドル	千円	
GOODYEAR TIRE & RUBBER CO	222	214	757	86,273	自動車・自動車部品
GAP INC/THE	200	201	520	59,280	小売
GOLDMAN SACHS GROUP INC	317	300	6,759	770,144	各種金融
HALLIBURTON CO	708	725	3,310	377,235	エネルギー
HONEYWELL INTERNATIONAL INC	605	607	8,012	912,992	資本財
HARLEY-DAVIDSON INC	159	146	812	92,600	自動車・自動車部品
HP INC	1,487	1,439	2,773	316,003	テクノロジー・ハードウェアおよび機器
HARTFORD FINANCIAL SVCS GRP	338	317	1,574	179,441	保険
HERSHEY CO/THE	122	120	1,285	146,424	食品・飲料・タバコ
HARMAN INTERNATIONAL	58	—	—	—	耐久消費財・アパレル
HOME DEPOT INC	1,048	1,022	15,971	1,819,787	小売
HASBRO INC	92	93	945	107,784	耐久消費財・アパレル
INGERSOLL-RAND PLC	215	217	1,926	219,559	資本財
INTL BUSINESS MACHINES CORP	762	757	11,417	1,300,957	ソフトウェア・サービス
INTERNATIONAL PAPER CO	325	329	1,733	197,481	素材
ILLINOIS TOOL WORKS	270	265	3,669	418,109	資本財
INTERPUBLIC GROUP OF COS INC	336	326	800	91,157	メディア
INTL FLAVORS & FRAGRANCES	66	65	854	97,370	素材
JOHNSON & JOHNSON	2,288	2,282	28,126	3,204,726	医薬品・バイオテクノロジー・ライフサイエンス
JOHNSON CONTROLS INC	535	—	—	—	自動車・自動車部品
KANSAS CITY SOUTHERN	90	88	805	91,735	運輸
KELLOGG CO	219	222	1,571	179,098	食品・飲料・タバコ
KIMBERLY-CLARK CORP	300	301	3,860	439,919	家庭用品・パーソナル用品
MONDELEZ INTERNATIONAL INC-A	1,314	1,296	5,790	659,792	食品・飲料・タバコ
KROGER CO	765	753	2,293	261,343	食品・生活必需品小売り
KOHL'S CORP	160	153	569	64,848	小売
ELI LILLY & CO	825	834	6,693	762,609	医薬品・バイオテクノロジー・ライフサイエンス
LABORATORY CRP OF AMER HLDGS	83	85	1,212	138,194	ヘルスケア機器・サービス
SOUTHWEST AIRLINES CO	137	128	747	85,223	運輸
LENNAR CORP-A	148	167	856	97,546	耐久消費財・アパレル
LOWE'S COS INC	758	730	6,188	705,081	小売
LEGGETT & PLATT INC	112	113	604	68,826	耐久消費財・アパレル
L BRANDS INC	204	201	1,026	116,908	小売
LAS VEGAS SANDS CORP	329	367	2,110	240,503	消費者サービス
LOCKHEED MARTIN CORP	228	221	6,027	686,816	資本財
LINCOLN NATIONAL CORP	204	193	1,309	149,226	保険
L3 TECHNOLOGIES INC	64	64	1,078	122,923	資本財
LEGG MASON INC	82	—	—	—	各種金融
MARRIOTT INTERNATIONAL -CL A	170	279	2,870	327,056	消費者サービス
MCDONALD'S CORP	759	697	10,053	1,145,457	消費者サービス
S&P GLOBAL INC	223	218	2,996	341,450	各種金融
MEDTRONIC PLC	1,169	1,168	9,702	1,105,526	ヘルスケア機器・サービス
MERCK & CO. INC.	2,310	2,314	14,909	1,698,823	医薬品・バイオテクノロジー・ライフサイエンス
MICRON TECHNOLOGY INC	899	875	2,540	289,441	半導体・半導体製造装置
MATTEL INC	280	278	625	71,232	耐久消費財・アパレル
3M CO	509	504	9,928	1,131,196	資本財
MOTOROLA SOLUTIONS INC	132	124	1,064	121,253	テクノロジー・ハードウェアおよび機器
MGM RESORTS INTERNATIONAL	373	382	1,183	134,868	消費者サービス
MASCO CORP	279	274	1,004	114,478	資本財
MONSANTO CO	363	367	4,263	485,793	素材
M & T BANK CORP	118	117	1,858	211,798	銀行
MARSH & MCLENNAN COS	431	433	3,190	363,541	保険

銘柄	期首(前期末)		当 期 末		業 種 等
	株 数	株 数	評 価 額		
			外貨建金額	邦貨換算金額	
(アメリカ)	百株	百株	千アメリカドル	千円	
MOHAWK INDUSTRIES INC	52	52	1,233	140,566	耐久消費財・アパレル
MORGAN STANLEY	1,201	1,180	5,061	576,740	各種金融
MCKESSON CORP	190	189	2,767	315,287	ヘルスケア機器・サービス
METLIFE INC	781	784	4,046	461,062	保険
MANPOWERGROUP INC	60	57	591	67,404	商業・専門サービス
MOODY'S CORP	147	145	1,680	191,502	各種金融
NORFOLK SOUTHERN CORP	247	245	2,865	326,440	運輸
BANK OF AMERICA CORP	8,614	8,478	20,408	2,325,324	銀行
NISOURCE INC	—	280	677	77,204	公益事業
NORTHROP GRUMMAN CORP	143	140	3,484	397,005	資本財
NEW YORK COMMUNITY BANCORP	402	415	542	61,763	銀行
NEWMONT MINING CORP	437	447	1,498	170,719	素材
TWENTY-FIRST CENTURY FOX-A	966	889	2,535	288,906	メディア
MCCORMICK & CO-NON VTG SHRS	96	94	946	107,841	食品・飲料・タバコ
MARKEL CORP	11	11	1,119	127,561	保険
NUCOR CORP	264	267	1,540	175,515	素材
NEWELL BRANDS INC	367	366	1,958	223,134	耐久消費財・アパレル
TWENTY-FIRST CENTURY FOX - B	366	368	1,044	119,003	メディア
NOBLE ENERGY INC	355	390	1,222	139,335	エネルギー
OCCIDENTAL PETROLEUM CORP	632	642	3,925	447,224	エネルギー
OMNICOM GROUP	200	199	1,672	190,547	メディア
PEPSICO INC	1,205	1,203	13,602	1,549,888	食品・飲料・タバコ
PACKAGING CORP OF AMERICA	80	79	818	93,281	素材
ALTRIA GROUP INC	1,622	1,635	11,530	1,313,732	食品・飲料・タバコ
PINNACLE WEST CAPITAL	94	93	791	90,143	公益事業
PROCTER & GAMBLE CO/THE	2,249	2,144	18,479	2,105,524	家庭用品・パーソナル用品
PNC FINANCIAL SERVICES GROUP	419	408	4,968	566,133	銀行
PFIZER INC	5,106	5,092	16,824	1,916,949	医薬品・バイオテクノロジー・ライフサイエンス
PRUDENTIAL FINANCIAL INC	371	361	3,892	443,476	保険
PULTEGROUP INC	260	253	582	66,388	耐久消費財・アパレル
PARKER HANNIFIN CORP	112	112	1,790	204,011	資本財
PIONEER NATURAL RESOURCES CO	133	142	2,439	277,967	エネルギー
CITIGROUP INC	2,465	2,390	14,513	1,653,618	銀行
PRINCIPAL FINANCIAL GROUP	242	241	1,533	174,760	保険
PPG INDUSTRIES INC	222	222	2,387	272,061	素材
PENTAIR PLC	149	146	953	108,621	資本財
PRAXAIR INC	235	240	3,100	353,254	素材
P G & E CORP	408	427	2,814	320,731	公益事業
PPL CORP	560	576	2,221	253,129	公益事業
PROGRESSIVE CORP	482	488	1,965	223,896	保険
PUBLIC SERVICE ENTERPRISE GP	421	429	1,835	209,124	公益事業
STARWOOD HOTELS & RESORTS	145	—	—	—	消費者サービス
ROYAL CARIBBEAN CRUISES LTD	145	144	1,563	178,144	消費者サービス
RAYTHEON COMPANY	248	246	3,920	446,645	資本財
REPUBLIC SERVICES INC	200	201	1,277	145,508	商業・専門サービス
REGIONS FINANCIAL CORP	1,078	1,037	1,470	167,596	銀行
RENAISSANCERE HOLDINGS LTD	36	34	470	53,582	保険
ROPER TECHNOLOGIES INC	83	85	1,910	217,699	資本財
CENTERPOINT ENERGY INC	345	345	948	108,073	公益事業
ROBERT HALF INTL INC	109	109	518	59,125	商業・専門サービス
ROCKWELL AUTOMATION INC	109	108	1,694	193,072	資本財
SCHLUMBERGER LTD	1,152	1,166	8,369	953,650	エネルギー

銘柄	期首(前期末)		当 期 末		業 種 等
	株 数	株 数	評 価 額		
			外貨建金額	邦貨換算金額	
(アメリカ)	百株	百株	千アメリカドル	千円	
STRYKER CORP	279	282	3,815	434,730	ヘルスケア機器・サービス
SCHWAB (CHARLES) CORP	980	1,002	4,011	457,064	各種金融
SEMPRA ENERGY	196	201	2,239	255,122	公益事業
SHERWIN-WILLIAMS CO/THE	65	66	2,222	253,252	素材
ST JUDE MEDICAL INC	234	—	—	—	ヘルスケア機器・サービス
STANLEY BLACK & DECKER INC	123	127	1,759	200,433	資本財
SUNTRUST BANKS INC	420	412	2,348	267,633	銀行
TRAVELERS COS INC/THE	251	238	2,871	327,137	保険
SOUTHERN CO/THE	755	826	4,114	468,770	公益事業
AT&T INC	5,089	5,150	19,798	2,255,817	電気通信サービス
WESTERN DIGITAL CORP	189	240	2,153	245,409	テクノロジー・ハードウェアおよび機器
STATE STREET CORP	333	324	2,686	306,129	各種金融
SYSCO CORP	466	436	2,403	273,804	食品・生活必需品小売り
SEALED AIR CORP	163	158	684	77,988	素材
SCANA CORP	114	113	746	85,028	公益事業
TEXAS INSTRUMENTS INC	839	838	6,743	768,323	半導体・半導体製造装置
TIFFANY & CO	106	103	948	108,108	小売
TORCHMARK CORP	101	96	728	83,015	保険
JOHNSON CONTROLS INTERNATION	349	787	3,299	375,986	資本財
THERMO FISHER SCIENTIFIC INC	330	332	5,678	647,014	医薬品・バイオテクノロジー・ライフサイエンス
TEXTRON INC	226	224	1,089	124,106	資本財
UNION PACIFIC CORP	706	691	7,614	867,597	運輸
UNUM GROUP	201	192	889	101,369	保険
UNITED TECHNOLOGIES CORP	696	656	7,961	907,124	資本財
UNITEDHEALTH GROUP INC	788	807	13,997	1,594,914	ヘルスケア機器・サービス
US BANCORP	1,446	1,424	7,356	838,232	銀行
MARATHON OIL CORP	682	701	1,015	115,679	エネルギー
UNITED PARCEL SERVICE-CL B	576	579	6,030	687,126	運輸
VALERO ENERGY CORP	398	380	2,527	287,964	エネルギー
VARIAN MEDICAL SYSTEMS INC	80	79	769	87,659	ヘルスケア機器・サービス
VALSPAR CORP/THE	—	62	696	79,331	素材
CBS CORP-CLASS B NON VOTING	359	330	2,074	236,413	メディア
VF CORP	282	279	1,531	174,521	耐久消費財・アパレル
VULCAN MATERIALS CO	110	111	1,433	163,289	素材
WILLIAMS COS INC	590	686	2,079	236,940	エネルギー
WALGREENS BOOTS ALLIANCE INC	720	772	6,602	752,257	食品・生活必需品小売り
WEC ENERGY GROUP INC	264	268	1,625	185,208	公益事業
WAL-MART STORES INC	1,325	1,296	9,868	1,124,399	食品・生活必需品小売り
WELLS FARGO & CO	4,013	4,002	21,509	2,450,778	銀行
WASTE MANAGEMENT INC	369	372	2,699	307,574	商業・専門サービス
WATERS CORP	67	68	1,177	134,180	医薬品・バイオテクノロジー・ライフサイエンス
WEATHERFORD INTERNATIONAL PL	731	796	407	46,476	エネルギー
WHIRLPOOL CORP	64	62	1,160	132,227	耐久消費財・アパレル
XEROX CORP	754	733	519	59,146	テクノロジー・ハードウェアおよび機器
XL GROUP PLC	244	—	—	—	保険
XCEL ENERGY INC	424	431	1,947	221,949	公益事業
KEYCORP	684	910	1,660	189,232	銀行
CARMAX INC	168	158	938	106,948	小売
ZIMMER BIOMET HOLDINGS INC	156	168	2,039	232,413	ヘルスケア機器・サービス
TOLL BROTHERS INC	139	132	495	56,413	耐久消費財・アパレル
YUM! BRANDS INC	356	294	2,034	231,771	消費者サービス
TJX COMPANIES INC	553	547	4,350	495,696	小売

銘柄	期首(前期末)		当 期 末		業 種 等
	株 数	株 数	評 価 額		
			外貨建金額	邦貨換算金額	
(アメリカ)	百株	百株	千アメリカドル	千円	
CA INC	271	258	828	94,387	ソフトウェア・サービス
CLOROX COMPANY	106	108	1,435	163,528	家庭用品・パーソナル用品
CELANESE CORP-SERIES A	121	118	1,020	116,322	素材
CADENCE DESIGN SYS INC	—	238	785	89,461	ソフトウェア・サービス
CARNIVAL CORP	341	293	1,821	207,486	消費者サービス
FIDELITY NATIONAL INFO SERV	233	263	2,199	250,584	ソフトウェア・サービス
CONAGRA BRANDS INC	358	347	1,302	148,417	食品・飲料・タバコ
CONSOLIDATED EDISON INC	244	258	2,053	233,928	公益事業
FIFTH THIRD BANCORP	656	635	1,553	176,956	銀行
STERICYCLE INC	70	72	616	70,228	商業・専門サービス
INTEL CORP	3,903	3,974	14,184	1,616,237	半導体・半導体製造装置
CISCO SYSTEMS INC	4,199	4,212	14,167	1,614,292	テクノロジー・ハードウェアおよび機器
CINTAS CORP	75	69	850	96,939	商業・専門サービス
SBA COMMUNICATIONS CORP	105	103	1,327	151,243	不動産
COSTCO WHOLESALE CORP	361	366	6,279	715,477	食品・生活必需品小売り
APPLIED MATERIALS INC	993	908	3,948	449,922	半導体・半導体製造装置
ELECTRONIC ARTS INC	257	253	2,755	313,954	ソフトウェア・サービス
TYSON FOODS INC-CL A	244	244	1,419	161,730	食品・飲料・タバコ
SYMANTEC CORP	558	525	1,653	188,429	ソフトウェア・サービス
ROSS STORES INC	337	333	2,177	248,112	小売
MICROCHIP TECHNOLOGY INC	177	182	1,445	164,707	半導体・半導体製造装置
NIKE INC -CL B	1,121	1,122	6,085	693,414	耐久消費財・アパレル
TARO PHARMACEUTICAL INDUS	6	12	140	15,976	医薬品・バイオテクノロジー・ライフサイエンス
AMGEN INC	624	624	9,990	1,138,364	医薬品・バイオテクノロジー・ライフサイエンス
COMERICA INC	145	147	1,044	118,984	銀行
NORTHERN TRUST CORP	181	180	1,634	186,237	各種金融
MICROSOFT CORP	6,278	6,198	42,433	4,834,911	ソフトウェア・サービス
ANSYS INC	73	73	884	100,799	ソフトウェア・サービス
CENTENE CORP	140	142	1,083	123,482	ヘルスケア機器・サービス
STAPLES INC	538	549	518	59,088	小売
STARBUCKS CORP	1,227	1,221	7,359	838,494	消費者サービス
ORACLE CORP	2,646	2,583	11,665	1,329,193	ソフトウェア・サービス
WHOLE FOODS MARKET INC	282	263	975	111,121	食品・生活必需品小売り
NETFLIX INC	336	360	5,712	650,883	小売
O'REILLY AUTOMOTIVE INC	81	79	2,038	232,290	小売
ACTIVISION BLIZZARD INC	423	499	2,787	317,588	ソフトウェア・サービス
SKYWORKS SOLUTIONS INC	158	156	1,604	182,771	半導体・半導体製造装置
HENRY SCHEIN INC	68	67	1,183	134,904	ヘルスケア機器・サービス
TRACTOR SUPPLY COMPANY	111	111	672	76,590	小売
LAM RESEARCH CORP	130	137	2,055	234,226	半導体・半導体製造装置
WYNN RESORTS LTD	67	67	823	93,853	消費者サービス
COMCAST CORP-CLASS A	2,054	3,999	15,702	1,789,112	メディア
XILINX INC	212	211	1,366	155,729	半導体・半導体製造装置
PACCAR INC	292	295	1,903	216,897	資本財
DENTSPLY SIRONA INC	199	192	1,209	137,808	ヘルスケア機器・サービス
ALIGN TECHNOLOGY INC	—	60	824	93,973	ヘルスケア機器・サービス
GILEAD SCIENCES INC	1,192	1,105	7,372	840,048	医薬品・バイオテクノロジー・ライフサイエンス
CITRIX SYSTEMS INC	127	129	1,131	128,890	ソフトウェア・サービス
INTUITIVE SURGICAL INC	30	32	2,751	313,459	ヘルスケア機器・サービス
INTUIT INC	207	205	2,604	296,810	ソフトウェア・サービス
NUANCE COMMUNICATIONS INC	205	234	448	51,107	ソフトウェア・サービス
PAYCHEX INC	268	273	1,565	178,316	ソフトウェア・サービス

銘柄	期首(前期末)		当 期 末		業 種 等
	株 数	株 数	評 価 額		
			外貨建金額	邦貨換算金額	
(アメリカ)	百株	百株	千アメリカドル	千円	
YAHOO! INC	741	762	3,788	431,702	ソフトウェア・サービス
PATTERSON COS INC	72	73	317	36,211	ヘルスケア機器・サービス
SIGNATURE BANK	42	45	634	72,323	銀行
CHECK POINT SOFTWARE TECH	57	109	1,152	131,298	ソフトウェア・サービス
AUTODESK INC	187	167	1,602	182,600	ソフトウェア・サービス
LIBERTY GLOBAL PLC-A	208	208	630	71,885	メディア
SALESFORCE.COM INC	522	541	4,753	541,557	ソフトウェア・サービス
NORDSTROM INC	114	110	512	58,380	小売
ALPHABET INC-CL A	240	248	23,752	2,706,406	ソフトウェア・サービス
UNITED THERAPEUTICS CORP	37	35	439	50,067	医薬品・バイオテクノロジー・ライフサイエンス
B/E AEROSPACE INC	87	—	—	—	資本財
GARMIN LTD	94	100	526	59,969	耐久消費財・アパレル
TRIMBLE INC	207	205	733	83,623	テクノロジー・ハードウェアおよび機器
QUALCOMM INC	1,243	1,239	6,775	771,988	半導体・半導体製造装置
HOLOGIC INC	199	208	908	103,461	ヘルスケア機器・サービス
SYNOPSYS INC	129	125	936	106,686	ソフトウェア・サービス
LINEAR TECHNOLOGY CORP	197	—	—	—	半導体・半導体製造装置
MAXIM INTEGRATED PRODUCTS	235	235	1,074	122,429	半導体・半導体製造装置
AMAZON.COM INC	329	338	32,120	3,659,812	小売
T ROWE PRICE GROUP INC	206	204	1,456	165,904	各種金融
QUEST DIAGNOSTICS INC	118	115	1,241	141,462	ヘルスケア機器・サービス
KLA-TENCOR CORP	128	131	1,313	149,660	半導体・半導体製造装置
E*TRADE FINANCIAL CORP	242	225	788	89,801	各種金融
CERNER CORP	254	257	1,664	189,619	ヘルスケア機器・サービス
BROADCOM LTD	321	337	7,803	889,124	半導体・半導体製造装置
ALKERMES PLC	124	124	715	81,468	医薬品・バイオテクノロジー・ライフサイエンス
VERISIGN INC	83	77	694	79,185	ソフトウェア・サービス
LEVEL 3 COMMUNICATIONS INC	250	257	1,517	172,884	電気通信サービス
WASTE CONNECTIONS INC	101	147	1,347	153,573	商業・専門サービス
EBAY INC	893	893	3,047	347,216	ソフトウェア・サービス
NVIDIA CORP	445	452	5,725	652,394	半導体・半導体製造装置
DOLLAR TREE INC	184	198	1,618	184,436	小売
PRICELINE GROUP INC/THE	41	41	7,511	855,890	小売
BERKSHIRE HATHAWAY INC-CL B	980	1,026	16,766	1,910,321	各種金融
BB&T CORP	670	681	2,932	334,157	銀行
BANK OF NEW YORK MELLON CORP	903	888	4,167	474,837	各種金融
BORGWARNER INC	185	174	730	83,182	自動車・自動車部品
H&R BLOCK INC	194	177	469	53,504	消費者サービス
JM SMUCKER CO/THE	97	97	1,214	138,367	食品・飲料・タバコ
TIME WARNER INC	661	647	6,397	728,978	メディア
AMERISOURCEBERGEN CORP	161	137	1,224	139,518	ヘルスケア機器・サービス
ASSURANT INC	54	47	489	55,742	保険
AETNA INC	288	294	4,254	484,801	ヘルスケア機器・サービス
AMEREN CORPORATION	204	205	1,119	127,517	公益事業
AMERICAN ELECTRIC POWER	408	415	2,805	319,649	公益事業
AON PLC	226	221	2,748	313,209	保険
ARCHER-DANIELS-MIDLAND CO	493	483	2,033	231,753	食品・飲料・タバコ
AXIS CAPITAL HOLDINGS LTD	78	76	485	55,277	保険
HESS CORP	232	237	1,178	134,321	エネルギー
JUNIPER NETWORKS INC	288	283	867	98,840	テクノロジー・ハードウェアおよび機器
TD AMERITRADE HOLDING CORP	221	217	822	93,711	各種金融
RED HAT INC	151	151	1,345	153,288	ソフトウェア・サービス

銘柄	株数	当期		期末		業種等
		株数	株数	評価額		
				外貨建金額	邦貨換算金額	
(アメリカ)	百株	百株	千アメリカドル	千円		
F5 NETWORKS INC	58	55	726	82,732	テクノロジー・ハードウェアおよび機器	
DISH NETWORK CORP-A	186	188	1,164	132,661	メディア	
AKAMAI TECHNOLOGIES INC	147	148	738	84,153	ソフトウェア・サービス	
NETAPP INC	242	230	924	105,374	テクノロジー・ハードウェアおよび機器	
INCYTE CORP	138	142	1,659	189,067	医薬品・バイオテクノロジー・ライフサイエンス	
MARVELL TECHNOLOGY GROUP LTD	342	369	581	66,212	半導体・半導体製造装置	
BIOGEN INC	184	182	4,639	528,654	医薬品・バイオテクノロジー・ライフサイエンス	
ILLUMINA INC	121	123	2,244	255,757	医薬品・バイオテクノロジー・ライフサイエンス	
ADOBE SYSTEMS INC	412	417	5,692	648,656	ソフトウェア・サービス	
VERTEX PHARMACEUTICALS INC	203	208	2,403	273,897	医薬品・バイオテクノロジー・ライフサイエンス	
TEVA PHARMACEUTICAL-SP ADR	—	768	2,457	280,018	医薬品・バイオテクノロジー・ライフサイエンス	
BED BATH & BEYOND INC	137	127	468	53,349	小売	
CELGENE CORP	650	650	7,774	885,857	医薬品・バイオテクノロジー・ライフサイエンス	
COGNIZANT TECH SOLUTIONS-A	503	509	3,275	373,184	ソフトウェア・サービス	
EXPRESS SCRIPTS HOLDING CO	559	517	3,141	357,917	ヘルスケア機器・サービス	
EXPEDITORS INTL WASH INC	154	154	820	93,466	運輸	
FASTENAL CO	227	239	1,078	122,933	資本財	
FISERV INC	189	183	2,199	250,630	ソフトウェア・サービス	
FLEX LTD	462	442	719	81,926	テクノロジー・ハードウェアおよび機器	
SIRIUS XM HOLDINGS INC	1,745	1,401	676	77,104	メディア	
SANDISK CORP	166	—	—	—	テクノロジー・ハードウェアおよび機器	
APPLE INC	4,612	4,475	68,893	7,849,678	テクノロジー・ハードウェアおよび機器	
CINCINNATI FINANCIAL CORP	128	128	893	101,818	保険	
HUNTINGTON BANCSHARES INC	659	915	1,171	133,477	銀行	
COSTAR GROUP INC	—	27	682	77,795	ソフトウェア・サービス	
ALEXION PHARMACEUTICALS INC	186	188	2,241	255,344	医薬品・バイオテクノロジー・ライフサイエンス	
ASHLAND INC	52	—	—	—	素材	
C. H. ROBINSON WORLDWIDE INC	118	121	846	96,394	運輸	
CENTURYLINK INC	454	454	1,111	126,656	電気通信サービス	
FLIR SYSTEMS INC	114	118	442	50,441	テクノロジー・ハードウェアおよび機器	
MYLAN NV	345	383	1,510	172,109	医薬品・バイオテクノロジー・ライフサイエンス	
ONEOK INC	173	174	895	102,013	エネルギー	
REYNOLDS AMERICAN INC	709	717	4,679	533,223	食品・飲料・タバコ	
SEAGATE TECHNOLOGY	247	244	1,037	118,172	テクノロジー・ハードウェアおよび機器	
BUNGE LTD	117	114	802	91,462	食品・飲料・タバコ	
ADVANCE AUTO PARTS INC	60	60	886	101,007	小売	
NATIONAL OILWELL VARCO INC	311	313	1,059	120,753	エネルギー	
CONSTELLATION BRANDS INC-A	143	149	2,666	303,801	食品・飲料・タバコ	
NEWFIELD EXPLORATION CO	—	170	589	67,179	エネルギー	
COOPER COS INC/THE	40	40	834	95,044	ヘルスケア機器・サービス	
EQT CORP	132	147	834	95,086	エネルギー	
AMPHENOL CORP-CL A	255	261	1,896	216,034	テクノロジー・ハードウェアおよび機器	
WR BERKLEY CORP	81	83	549	62,652	保険	
AGCO CORP	55	51	328	37,408	資本財	
DISCOVERY COMMUNICATIONS-A	122	123	325	37,071	メディア	
MONSTER BEVERAGE CORP	117	336	1,610	183,493	食品・飲料・タバコ	
EXPEDIA INC	102	103	1,450	165,316	小売	
CF INDUSTRIES HOLDINGS INC	193	200	546	62,246	素材	
LIBERTY GLOBAL PLC- C	495	508	1,503	171,337	メディア	
AMERIPRISE FINANCIAL INC	144	133	1,698	193,524	各種金融	
TESORO CORP	99	96	791	90,216	エネルギー	
FNF GROUP	207	209	846	96,474	保険	

銘柄	期首(前期末)		当 期 末		業 種 等
	株 数	株 数	評 価 額		
			外貨建金額	邦貨換算金額	
(アメリカ)	百株	百株	千アメリカドル	千円	
INTERCONTINENTAL EXCHANGE IN	98	500	2,954	336,669	各種金融
NASDAQ INC	94	96	645	73,504	各種金融
UNDER ARMOUR INC-CLASS A	149	145	304	34,730	耐久消費財・アパレル
VIACOM INC-CLASS B	288	288	994	113,303	メディア
AUTOLIV INC	72	72	739	84,248	自動車・自動車部品
CBRE GROUP INC - A	249	251	877	99,931	不動産
CHIPOTLE MEXICAN GRILL INC	25	24	1,179	134,367	消費者サービス
IHS INC-CLASS A	56	—	—	—	商業・専門サービス
BROWN-FORMAN CORP-CLASS B	95	173	863	98,343	食品・飲料・タバコ
LIBERTY INTERACTIVE CORP Q-A	367	341	809	92,232	小売
ARROW ELECTRONICS INC	77	76	587	66,933	テクノロジー・ハードウェアおよび機器
CUMMINS INC	139	134	2,138	243,689	資本財
JACOBS ENGINEERING GROUP INC	101	101	552	62,917	資本財
LEUCADIA NATIONAL CORP	271	266	675	76,991	各種金融
MARTIN MARIETTA MATERIALS	46	50	1,173	133,652	素材
RANGE RESOURCES CORP	140	161	409	46,688	エネルギー
SOUTHWESTERN ENERGY CO	315	432	323	36,831	エネルギー
CIMAREX ENERGY CO	78	78	924	105,294	エネルギー
RALPH LAUREN CORP	48	48	387	44,180	耐久消費財・アパレル
ALLIANT ENERGY CORP	96	191	755	86,081	公益事業
OCEANEERING INTL INC	80	—	—	—	エネルギー
WYNDHAM WORLDWIDE CORP	96	89	861	98,132	消費者サービス
HANESBRANDS INC	324	322	719	81,935	耐久消費財・アパレル
MASTERCARD INC - A	819	807	9,413	1,072,537	ソフトウェア・サービス
WESTERN UNION CO	418	400	779	88,779	ソフトウェア・サービス
AERCAP HOLDINGS NV	76	133	597	68,132	資本財
AVNET INC	109	104	391	44,571	テクノロジー・ハードウェアおよび機器
MOSAIC CO/THE	263	284	673	76,744	素材
MELCO RESORTS & ENTERT-ADR	80	150	323	36,865	消費者サービス
SPECTRA ENERGY CORP	556	—	—	—	エネルギー
TRANSDIGM GROUP INC	44	44	1,081	123,201	資本財
BROADRIDGE FINANCIAL SOLUTION	—	98	693	79,056	ソフトウェア・サービス
WILLIS TOWERS WATSON PLC	108	109	1,559	177,641	保険
PEOPLE'S UNITED FINANCIAL	253	291	500	56,970	銀行
TE CONNECTIVITY LTD	319	299	2,291	261,145	テクノロジー・ハードウェアおよび機器
DISCOVER FINANCIAL SERVICES	353	332	2,005	228,452	各種金融
LULULEMON ATHLETICA INC	93	92	506	57,709	耐久消費財・アパレル
WABCO HOLDINGS INC	45	44	522	59,571	資本財
MERCADOLIBRE INC	—	33	926	105,607	ソフトウェア・サービス
VMWARE INC-CLASS A	65	57	538	61,356	ソフトウェア・サービス
LOEWS CORP	234	242	1,114	126,971	保険
TIME WARNER CABLE	234	—	—	—	メディア
SEATTLE GENETICS INC	—	85	527	60,133	医薬品・バイオテクノロジー・ライフサイエンス
ULTA BEAUTY INC	50	49	1,492	170,004	小売
LKQ CORP	252	253	785	89,467	小売
HORMEL FOODS CORP	240	238	820	93,465	食品・飲料・タバコ
MACQUARIE INFRASTRUCTURE COR	—	66	519	59,212	運輸
EASTMAN CHEMICAL CO	123	121	946	107,817	素材
GAMESTOP CORP-CLASS A	85	—	—	—	小売
HARRIS CORP	103	105	1,149	130,976	テクノロジー・ハードウェアおよび機器
HUMANA INC	122	125	2,889	329,248	ヘルスケア機器・サービス
MURPHY OIL CORP	135	130	350	39,910	エネルギー

銘柄	期首(前期末)		当 期 末		業 種 等
	株 数	株 数	評 価 額		
			外貨建金額	邦貨換算金額	
(アメリカ)	百株	百株	千アメリカドル	千円	
NRG ENERGY INC	262	—	—	—	公益事業
INVESCO LTD	350	339	1,090	124,243	各種金融
BIOMARIN PHARMACEUTICAL INC	133	144	1,288	146,768	医薬品・バイオテクノロジー・ライフサイエンス
SEI INVESTMENTS COMPANY	115	115	593	67,616	各種金融
TERADATA CORP	113	—	—	—	ソフトウェア・サービス
TOTAL SYSTEM SERVICES INC	137	140	816	93,079	ソフトウェア・サービス
CONCHO RESOURCES INC	107	122	1,627	185,392	エネルギー
MSCI INC	81	75	737	83,985	各種金融
CONTINENTAL RESOURCES INC/OK	76	82	344	39,293	エネルギー
MOLSON COORS BREWING CO -B	153	158	1,483	169,051	食品・飲料・タバコ
PHILIP MORRIS INTERNATIONAL	1,281	1,302	14,479	1,649,743	食品・飲料・タバコ
VISA INC-CLASS A SHARES	1,610	1,566	14,429	1,644,138	ソフトウェア・サービス
DR PEPPER SNAPPLE GROUP INC	156	154	1,401	159,676	食品・飲料・タバコ
CORE LABORATORIES N.V.	34	37	404	46,080	エネルギー
CABOT OIL & GAS CORP	380	383	950	108,324	エネルギー
FLOWSERVE CORP	108	111	546	62,310	資本財
HELMERICH & PAYNE	89	92	538	61,409	エネルギー
T-MOBILE US INC	237	243	1,599	182,255	電気通信サービス
SCRIPPS NETWORKS INTER-CL A	62	69	475	54,199	メディア
DISCOVERY COMMUNICATIONS-C	228	185	476	54,237	メディア
RESMED INC	115	115	787	89,698	ヘルスケア機器・サービス
GARTNER INC	69	76	860	98,006	ソフトウェア・サービス
AMETEK INC	197	193	1,155	131,680	資本財
ARCH CAPITAL GROUP LTD	101	101	968	110,377	保険
CHURCH & DWIGHT CO INC	108	214	1,085	123,711	家庭用品・パーソナル用品
HUNT (JB) TRANSPRT SVCS INC	76	77	663	75,600	運輸
PERRIGO CO PLC	121	118	894	101,961	医薬品・バイオテクノロジー・ライフサイエンス
QUANTA SERVICES INC	129	—	—	—	資本財
FMC CORP	110	110	812	92,631	素材
WABTEC CORP	79	73	592	67,505	資本財
EVERSOURCE ENERGY	265	270	1,607	183,105	公益事業
NETSUITE INC	32	—	—	—	ソフトウェア・サービス
INGREDION INC	—	59	701	79,930	食品・飲料・タバコ
ALLERGAN PLC	326	314	7,274	828,883	医薬品・バイオテクノロジー・ライフサイエンス
AIRGAS INC	53	—	—	—	素材
CROWN HOLDINGS INC	116	114	649	73,987	素材
CALPINE CORP	285	272	339	38,682	公益事業
EATON VANCE CORP	95	96	431	49,190	各種金融
DELTA AIR LINES INC	165	156	778	88,752	運輸
MEAD JOHNSON NUTRITION CO	163	155	1,379	157,230	食品・飲料・タバコ
AMERICAN WATER WORKS CO INC	151	150	1,142	130,129	公益事業
VERISK ANALYTICS INC	133	131	1,032	117,653	商業・専門サービス
DOLLAR GENERAL CORP	243	237	1,708	194,671	小売
FORTINET INC	121	125	491	55,957	ソフトウェア・サービス
UNITED CONTINENTAL HOLDINGS	79	69	538	61,357	運輸
METTLER-TOLEDO INTERNATIONAL	22	22	1,231	140,317	医薬品・バイオテクノロジー・ライフサイエンス
CIT GROUP INC	141	167	780	88,960	銀行
FRONTIER COMMUNICATIONS CORP	970	1,035	124	14,158	電気通信サービス
GENERAL MOTORS CO	1,169	1,155	3,940	449,010	自動車・自動車部品
NXP SEMICONDUCTORS NV	112	247	2,639	300,738	半導体・半導体製造装置
LYONDELLBASELL INDU-CL A	315	291	2,386	271,942	素材
HUNTINGTON INGALLS INDUSTRIE	—	38	743	84,680	資本財



銘柄	期首(前期末)		当 期 末		業 種 等
	株 数	株 数	評 価 額		
			外貨建金額	邦貨換算金額	
(アメリカ)	百株	百株	千アメリカドル	千円	
HCA HEALTHCARE INC	270	252	2,155	245,601	ヘルスケア機器・サービス
HERTZ GLOBAL HOLDINGS INC	321	—	—	—	運輸
HOLLYFRONTIER CORP	144	134	374	42,640	エネルギー
MARATHON PETROLEUM CORP	441	444	2,333	265,884	エネルギー
ATMOS ENERGY CORP	87	91	735	83,767	公益事業
FORTUNE BRANDS HOME & SECURI	132	126	798	90,984	資本財
DEXCOM INC	—	73	503	57,341	ヘルスケア機器・サービス
MIDDLEBY CORP	—	49	658	75,030	資本財
XYLEM INC	148	147	748	85,266	資本財
TRIPADVISOR INC	97	96	441	50,347	小売
MEDIVATION INC	140	—	—	—	医薬品・バイオテクノロジー・ライフサイエンス
JAZZ PHARMACEUTICALS PLC	50	49	765	87,256	医薬品・バイオテクノロジー・ライフサイエンス
FIRST REPUBLIC BANK/CA	120	130	1,186	135,236	銀行
ALLEGHANY CORP	12	13	757	86,296	保険
REGENERON PHARMACEUTICALS	63	65	2,872	327,240	医薬品・バイオテクノロジー・ライフサイエンス
PHILLIPS 66	441	394	3,137	357,536	エネルギー
FACEBOOK INC-A	1,878	1,964	29,475	3,358,439	ソフトウェア・サービス
CMS ENERGY CORP	235	237	1,072	122,196	公益事業
ALBEMARLE CORP	92	93	1,036	118,063	素材
PVH CORP	68	68	693	79,039	耐久消費財・アパレル
LINKEDIN CORP - A	95	—	—	—	ソフトウェア・サービス
KINDER MORGAN INC	1,570	1,595	3,208	365,584	エネルギー
NIELSEN HOLDINGS PLC	286	298	1,214	138,391	商業・専門サービス
DELPHI AUTOMOTIVE PLC	231	228	1,983	226,010	自動車・自動車部品
CHARTER COMMUNICATION-A	69	—	—	—	メディア
SENSATA TECHNOLOGIES HOLDING	141	145	580	66,184	資本財
SPLUNK INC	106	110	745	84,989	ソフトウェア・サービス
OGE ENERGY CORP	169	165	558	63,690	公益事業
POLARIS INDUSTRIES INC	51	49	454	51,798	耐久消費財・アパレル
ABBVIE INC	1,352	1,363	8,904	1,014,601	医薬品・バイオテクノロジー・ライフサイエンス
TESLA INC	81	108	3,494	398,180	自動車・自動車部品
CHENIERE ENERGY INC	186	166	782	89,193	エネルギー
REALOGY HOLDINGS CORP	122	—	—	—	不動産
RAYMOND JAMES FINANCIAL INC	106	105	790	90,120	各種金融
ZOETIS INC	392	396	2,364	269,464	医薬品・バイオテクノロジー・ライフサイエンス
MALLINCKRODT PLC	96	92	425	48,492	医薬品・バイオテクノロジー・ライフサイエンス
NEWS CORP - CLASS A	314	305	387	44,102	メディア
SPRINT CORP	644	681	536	61,113	電気通信サービス
TECO ENERGY INC	197	—	—	—	公益事業
SNAP-ON INC	48	47	814	92,799	資本財
AGL RESOURCES INC	102	—	—	—	公益事業
MICHAEL KORS HOLDINGS LTD	152	139	518	59,075	耐久消費財・アパレル
TWITTER INC	481	474	872	99,433	ソフトウェア・サービス
VANTIV INC - CL A	130	133	834	95,113	ソフトウェア・サービス
WORKDAY INC-CLASS A	93	101	903	102,927	ソフトウェア・サービス
SERVICENOW INC	125	140	1,355	154,424	ソフトウェア・サービス
UNIVERSAL HEALTH SERVICES-B	75	74	912	103,970	ヘルスケア機器・サービス
CHICAGO BRIDGE & IRON CO NV	76	—	—	—	資本財
FLEETCOR TECHNOLOGIES INC	65	78	1,069	121,913	ソフトウェア・サービス
ENVISION HEALTHCARE HOLDINGS	158	—	—	—	ヘルスケア機器・サービス
ALPHABET INC-CL C	257	260	24,256	2,763,738	ソフトウェア・サービス
IMS HEALTH HOLDINGS INC	137	—	—	—	ヘルスケア機器・サービス

銘柄	期首(前期末)		当 期 末		業 種 等
	株 数	株 数	評 価 額		
			外貨建金額	邦貨換算金額	
(アメリカ)	百株	百株	千アメリカドル	千円	
NAVIENT CORP	300	257	368	42,020	各種金融
ENDO INTERNATIONAL PLC	178	—	—	—	医薬品・バイオテクノロジー・ライフサイエンス
UNITED RENTALS INC	77	69	798	90,967	資本財
AMERICAN AIRLINES GROUP INC	133	112	525	59,836	運輸
VOYA FINANCIAL INC	177	166	607	69,224	各種金融
WESTLAKE CHEMICAL CORP	36	—	—	—	素材
ANTERO RESOURCES CORP	67	136	286	32,627	エネルギー
QUINTILES IMS HOLDINGS INC	77	125	1,046	119,219	医薬品・バイオテクノロジー・ライフサイエンス
ALLY FINANCIAL INC	360	347	654	74,581	各種金融
HILTON WORLDWIDE HOLDINGS IN	408	164	1,022	116,551	消費者サービス
CDK GLOBAL INC	112	105	657	74,948	ソフトウェア・サービス
DIAMONDBACK ENERGY INC	—	73	740	84,324	エネルギー
LIBERTY BROADBAND-C	—	88	751	85,638	メディア
NORWEGIAN CRUISE LINE HOLDIN	133	130	689	78,611	消費者サービス
PALO ALTO NETWORKS INC	67	76	877	100,015	テクノロジー・ハードウェアおよび機器
SIGNET JEWELERS LTD	62	51	316	36,115	小売
SYNCHRONY FINANCIAL	689	694	1,869	213,054	各種金融
QORVO INC	116	109	731	83,349	半導体・半導体製造装置
IONIS PHARMACEUTICALS INC	99	—	—	—	医薬品・バイオテクノロジー・ライフサイエンス
ARTHUR J GALLAGHER & CO	146	151	833	94,976	保険
ACUITY BRANDS INC	36	37	709	80,876	資本財
JONES LANG LASALLE INC	37	36	424	48,387	不動産
ARAMARK	188	190	705	80,410	消費者サービス
CITIZENS FINANCIAL GROUP	435	430	1,591	181,324	銀行
LEAR CORP	62	57	836	95,361	自動車・自動車部品
ALNYLAM PHARMACEUTICALS INC	63	—	—	—	医薬品・バイオテクノロジー・ライフサイエンス
WHITEWAVE FOODS CO	146	—	—	—	食品・飲料・タバコ
AXALTA COATING SYSTEMS LTD	119	186	584	66,602	素材
RITE AID CORP	857	910	365	41,607	食品・生活必需品小売り
TARGA RESOURCES CORP	—	155	788	89,875	エネルギー
BAXALTA INC	588	—	—	—	医薬品・バイオテクノロジー・ライフサイエンス
COLUMBIA PIPELINE GROUP	322	—	—	—	エネルギー
LIBERTY GLOBAL PLC LILAC - C	—	95	196	22,381	メディア
WESTROCK CO	223	208	1,131	128,944	素材
KRAFT HEINZ CO/THE	502	510	4,560	519,624	食品・飲料・タバコ
PAYPAL HOLDINGS INC	909	911	4,532	516,403	ソフトウェア・サービス
TABLEAU SOFTWARE INC-CL A	42	—	—	—	ソフトウェア・サービス
ZILLOW GROUP INC - C	83	93	402	45,842	ソフトウェア・サービス
HEWLETT PACKARD ENTERPRIS	1,492	1,401	2,643	301,214	テクノロジー・ハードウェアおよび機器
MOBILEYE NV	65	147	906	103,275	ソフトウェア・サービス
AMERCO	6	6	222	25,321	運輸
CDW CORP/DE	119	119	713	81,244	テクノロジー・ハードウェアおよび機器
MEDNAX INC	77	79	440	50,210	ヘルスケア機器・サービス
SABRE CORP	172	181	445	50,755	ソフトウェア・サービス
FIRST DATA CORP- CLASS A	—	277	455	51,856	ソフトウェア・サービス
WR GRACE & CO	59	60	419	47,827	素材
UNDER ARMOUR INC-CLASS C	143	162	315	35,901	耐久消費財・アパレル
LIBERTY MEDIA COR-SIRIUSXM C	167	169	621	70,839	メディア
LIBERTY MEDIA COR-SIRIUSXM A	74	79	292	33,356	メディア
DOMINO'S PIZZA INC	—	41	801	91,272	消費者サービス
CHARTER COMMUNICATIONS INC-A	—	181	5,904	672,739	メディア
IDEXX LABORATORIES INC	—	76	1,240	141,296	ヘルスケア機器・サービス

銘柄	株数	当 期 末		業 種 等		
		株 数	株 数		評 価 額	
					外貨建金額	邦貨換算金額
(アメリカ)	百株	百株	千アメリカドル	千円		
SMITH (A.O.) CORP	—	121	654	74,600	資本財	
UGI CORP	—	146	717	81,745	公益事業	
WESTAR ENERGY INC	—	119	618	70,424	公益事業	
FORTIVE CORP	—	263	1,646	187,648	資本財	
IHS MARKIT LTD	—	299	1,301	148,244	商業・専門サービス	
XL GROUP LTD	—	222	929	105,937	保険	
DELL TECHNOLOGIES INC-CL V	—	187	1,236	140,837	ソフトウェア・サービス	
ASHLAND GLOBAL HOLDINGS INC	—	53	648	73,917	素材	
COTY INC-CL A	—	397	779	88,808	家庭用品・パーソナル用品	
ARCONIC INC	—	364	992	113,065	資本財	
PARSLEY ENERGY INC-CLASS A	—	186	594	67,774	エネルギー	
REINSURANCE GROUP OF AMERICA	—	53	659	75,153	保険	
SPECTRUM BRANDS HOLDINGS INC	—	23	299	34,081	家庭用品・パーソナル用品	
TELEFLEX INC	—	36	697	79,526	ヘルスケア機器・サービス	
ZAYO GROUP HOLDINGS INC	—	135	439	50,127	電気通信サービス	
ENVISION HEALTHCARE CORP	—	100	577	65,769	ヘルスケア機器・サービス	
TECHNIPPMC PLC	—	368	1,162	132,399	エネルギー	
DXC TECHNOLOGY CO	—	238	1,896	216,101	ソフトウェア・サービス	
HONGKONG LAND HOLDINGS LTD	480	970	744	84,880	不動産	
JARDINE STRATEGIC HLDGS LTD	—	190	801	91,270	資本財	
JARDINE MATHESON HLDGS LTD	200	210	1,375	156,676	資本財	
小 計	株 数 ・ 金 額	260,387	261,696	1,765,170	201,123,523	
	銘柄 数 < 比 率 >	596	596	—	< 60.4% >	
(カナダ)				千カナダドル		
ROYAL BANK OF CANADA	1,228	1,246	11,556	960,704	銀行	
IMPERIAL OIL LTD	247	250	988	82,153	エネルギー	
THOMSON REUTERS CORP	286	273	1,645	136,825	各種金融	
TRANSCANADA CORP	588	730	4,627	384,681	エネルギー	
ROGERS COMMUNICATIONS INC-B	301	308	1,918	159,513	電気通信サービス	
SUN LIFE FINANCIAL INC	506	518	2,410	200,407	保険	
TECK RESOURCES LTD-CLS B	470	466	1,155	96,071	素材	
BARRICK GOLD CORP	965	985	2,252	187,266	素材	
BCE INC	120	132	809	67,298	電気通信サービス	
AGRIUM INC	109	108	1,347	112,036	素材	
BOMBARDIER INC-B	1,596	1,707	377	31,360	資本財	
BANK OF MONTREAL	530	542	5,120	425,693	銀行	
BROOKFIELD ASSET MANAGE-CL A	733	752	3,921	326,009	各種金融	
BANK OF NOVA SCOTIA	995	1,013	7,677	638,232	銀行	
VALEANT PHARMACEUTICALS INTE	268	283	533	44,346	医薬品・バイオテクノロジー・ライフサイエンス	
CAE INC	218	215	462	38,408	資本財	
CAMECO CORP	330	348	468	38,967	エネルギー	
CI FINANCIAL CORP	195	207	553	45,996	各種金融	
CAN IMPERIAL BK OF COMMERCE	328	333	3,572	297,003	銀行	
CANADIAN NATURAL RESOURCES	907	929	3,940	327,600	エネルギー	
CANADIAN NATL RAILWAY CO	659	645	6,533	543,158	運輸	
CANADIAN TIRE CORP-CLASS A	59	56	875	72,803	小売	
ENBRIDGE INC	760	1,371	7,508	624,220	エネルギー	
FAIRFAX FINANCIAL HLDGS LTD	18	19	1,151	95,715	保険	
CGI GROUP INC - CLASS A	183	183	1,217	101,210	ソフトウェア・サービス	
HUSKY ENERGY INC	292	281	455	37,830	エネルギー	
IGM FINANCIAL INC	80	86	340	28,310	各種金融	
LOBLAW COMPANIES LTD	188	184	1,418	117,916	食品・生活必需品小売り	

銘柄	期首(前期末)		当 期 末		業 種 等
	株 数	株 数	評 価 額		
			外貨建金額	邦貨換算金額	
(カナダ)	百株	百株	千カナダドル	千円	
MANULIFE FINANCIAL CORP	1,631	1,661	3,973	330,284	保険
MAGNA INTERNATIONAL INC	335	322	1,969	163,738	自動車・自動車部品
NATIONAL BANK OF CANADA	284	284	1,503	125,009	銀行
ONEX CORPORATION	71	68	682	56,720	各種金融
POTASH CORP OF SASKATCHEWAN	691	700	1,567	130,289	素材
POWER CORP OF CANADA	310	314	937	77,969	保険
POWER FINANCIAL CORP	208	204	674	56,030	保険
SHAW COMMUNICATIONS INC-B	337	357	1,024	85,203	メディア
SUNCOR ENERGY INC	1,310	1,402	6,059	503,721	エネルギー
WESTON (GEORGE) LTD	43	41	502	41,813	食品・生活必需品小売り
CANADIAN PACIFIC RAILWAY LTD	120	117	2,503	208,092	運輸
ENCANA CORP	699	803	1,249	103,868	エネルギー
AGNICO EAGLE MINES LTD	180	185	1,205	100,194	素材
FINNING INTERNATIONAL INC	145	133	355	29,564	資本財
GOLDCORP INC	687	729	1,409	117,203	素材
KINROSS GOLD CORP	1,019	995	559	46,485	素材
SNC-LAVALIN GROUP INC	124	126	672	55,901	資本財
GREAT-WEST LIFE CO INC	247	246	845	70,266	保険
METHANEX CORP	73	71	409	34,055	素材
TURQUOISE HILL RESOURCES LTD	849	869	314	26,150	素材
JEAN COUTU GROUP INC-CLASS A	70	71	155	12,925	食品・生活必需品小売り
GILDAN ACTIVEWEAR INC	192	179	699	58,137	耐久消費財・アパレル
SAPUTO INC	211	208	924	76,824	食品・飲料・タバコ
BLACKBERRY LTD	424	404	518	43,122	テクノロジー・ハードウェアおよび機器
TELUS CORP	116	116	530	44,126	電気通信サービス
FIRST QUANTUM MINERALS LTD	571	586	717	59,674	素材
YAMANA GOLD INC	785	824	304	25,344	素材
FORTIS INC	236	344	1,531	127,284	公益事業
ALIMENTATION COUCHE-TARD -B	347	354	2,221	184,690	食品・生活必需品小売り
ELDORADO GOLD CORP	580	624	312	25,936	素材
TORONTO-DOMINION BANK	1,533	1,559	9,887	821,921	銀行
FRANCO-NEVADA CORP	145	148	1,410	117,286	素材
SILVER WHEATON CORP	361	375	1,026	85,322	素材
EMPIRE CO LTD 'A'	133	144	302	25,138	食品・生活必需品小売り
INDUSTRIAL ALLIANCE INSURANC	87	82	444	36,973	保険
CANADIAN UTILITIES LTD-A	107	104	414	34,435	公益事業
METRO INC	199	199	917	76,262	食品・生活必需品小売り
OPEN TEXT CORP	101	215	963	80,070	ソフトウェア・サービス
INTACT FINANCIAL CORP	109	109	1,010	84,042	保険
CRESCENT POINT ENERGY CORP	419	459	609	50,633	エネルギー
CENOVUS ENERGY INC	692	874	1,140	94,815	エネルギー
ARC RESOURCES LTD	288	305	549	45,714	エネルギー
TOURMALINE OIL CORP	160	197	557	46,313	エネルギー
PEMBINA PIPELINE CORP	309	336	1,465	121,865	エネルギー
VERMILION ENERGY INC	93	94	460	38,274	エネルギー
DOLLARAMA INC	99	95	1,162	96,608	小売
KEYERA CORP	143	160	640	53,243	エネルギー
ALTAGAS LTD	126	148	455	37,869	エネルギー
PEYTO EXPLORATION & DEV CORP	124	142	371	30,856	エネルギー
ATCO LTD -CLASS I	66	63	313	26,065	公益事業
FIRST CAPITAL REALTY INC	97	115	229	19,052	不動産
INTER PIPELINE LTD	280	296	807	67,126	エネルギー

銘柄	株数	当 期 末			業 種 等	
		株 数	評 価 額			
			外貨建金額	邦貨換算金額		
(カナダ)	百株	百株	千カナダドル	千円		
PRAIRIESKY ROYALTY LTD	151	162	479	39,862	エネルギー	
SEVEN GENERATIONS ENERGY - A	133	211	554	46,131	エネルギー	
CONSTELLATION SOFTWARE INC	16	16	1,094	91,002	ソフトウェア・サービス	
RESTAURANT BRANDS INTERN	168	185	1,502	124,914	消費者サービス	
WEST FRASER TIMBER CO LTD	57	56	320	26,614	素材	
VERESEN INC	258	255	471	39,216	エネルギー	
CCL INDUSTRIES INC - CL B	23	24	727	60,450	素材	
ELEMENT FLEET MANAGEMENT COR	323	306	365	30,347	各種金融	
LINAMAR CORP	39	43	274	22,816	自動車・自動車部品	
HYDRO ONE LTD	—	168	387	32,233	公益事業	
PROGRESSIVE WASTE SOLUTIONS	92	—	—	—	商業・専門サービス	
EMERA INC	—	50	235	19,543	公益事業	
小 計	株 数 ・ 金 額	32,985	35,203	142,733	11,865,402	
	銘柄数 < 比率 >	90	91	—	< 3.6% >	
(ユーロ…ドイツ)				千ユーロ		
COMMERZBANK AG	882	881	838	103,746	銀行	
DEUTSCHE BANK AG-REGISTERED	1,141	1,738	3,014	373,133	各種金融	
METRO AG	147	152	450	55,718	食品・生活必需品小売り	
SIEMENS AG-REG	655	641	8,389	1,038,604	資本財	
RWE AG	407	403	628	77,852	公益事業	
BASF SE	759	770	6,940	859,250	素材	
VOLKSWAGEN AG	29	26	384	47,617	自動車・自動車部品	
DAIMLER AG-REGISTERED SHARES	796	808	5,558	688,196	自動車・自動車部品	
HENKEL AG & CO KGAA VORZUG	146	149	1,876	232,341	家庭用品・パーソナル用品	
E.ON SE	1,661	1,861	1,341	166,115	公益事業	
BAYERISCHE MOTOREN WERKE AG	274	277	2,505	310,128	自動車・自動車部品	
BAYER AG-REG	684	694	7,990	989,177	医薬品・バイオテクノロジー・ライフサイエンス	
LINDE AG	153	155	2,608	322,965	素材	
ALLIANZ SE-REG	377	382	6,635	821,515	保険	
MAN SE	29	29	282	34,973	資本財	
CONTINENTAL AG	90	92	1,932	239,275	自動車・自動車部品	
INFINEON TECHNOLOGIES AG	933	953	1,818	225,141	半導体・半導体製造装置	
PORSCHE AUTOMOBIL HLDG-PRF	126	130	698	86,467	自動車・自動車部品	
DEUTSCHE LUFTHANSA-REG	204	210	352	43,681	運輸	
HUGO BOSS AG -ORD	55	53	371	45,964	耐久消費財・アパレル	
DEUTSCHE POST AG-REG	801	814	2,587	320,320	運輸	
SAP SE	812	824	7,745	958,899	ソフトウェア・サービス	
PROSIEBENSAT.1 MEDIA SE	181	193	749	92,733	メディア	
DEUTSCHE BOERSE AG	159	162	1,516	187,757	各種金融	
FRESENIUS MEDICAL CARE AG & FRAPORT AG FRANKFURT AIRPORT	180	180	1,550	191,945	ヘルスケア機器・サービス	
ADIDAS AG	34	33	239	29,628	運輸	
DEUTSCHE TELEKOM AG-REG	173	158	2,833	350,818	耐久消費財・アパレル	
MUENCHENER RUECKVER AG-REG	2,669	2,748	4,594	568,809	電気通信サービス	
THYSSENKRUPP AG	137	134	2,360	292,237	保険	
BEIERSDORF AG	305	302	673	83,395	素材	
HEIDELBERGCEMENT AG	82	82	775	96,066	家庭用品・パーソナル用品	
MERCK KGAA	116	123	1,066	132,008	素材	
VOLKSWAGEN AG-PREF	106	109	1,221	151,195	医薬品・バイオテクノロジー・ライフサイエンス	
LANXESS AG	153	156	2,245	278,002	自動車・自動車部品	
FRESENIUS SE & CO KGAA	75	74	490	60,782	素材	
HOCHTIEF AG	315	344	2,699	334,177	ヘルスケア機器・サービス	
	—	16	271	33,550	資本財	

銘柄	株数	当 期 末				業 種 等
		株数	評 価 額		業 種 等	
			外貨建金額	邦貨換算金額		
(ユーロ…ドイツ)	百株	百株	千ユーロ	千円		
DEUTSCHE WOHNEN AG-BR	279	294	995	123,186	不動産	
GEA GROUP AG	150	156	582	72,105	資本財	
SYMRISE AG	102	100	651	80,597	素材	
K+S AG-REG	158	166	371	45,935	素材	
HENKEL AG & CO KGAA	85	86	935	115,827	家庭用品・パーソナル用品	
UNITED INTERNET AG-REG SHARE	102	105	449	55,705	ソフトウェア・サービス	
BAYERISCHE MOTOREN WERKE-PRF	44	46	367	45,491	自動車・自動車部品	
HANNOVER RUECK SE	49	50	550	68,209	保険	
BRENTAG AG	127	127	682	84,434	資本財	
AXEL SPRINGER SE	37	37	200	24,858	メディア	
FUCHS PETROLUB SE -PREF	57	59	290	35,978	素材	
TELEFONICA DEUTSCHLAND HOLDI	625	647	264	32,768	電気通信サービス	
OSRAM LICHT AG	73	75	508	62,999	資本財	
VONOVIA SE	386	391	1,391	172,258	不動産	
EVONIK INDUSTRIES AG	114	130	404	50,103	素材	
ZALANDO SE	69	75	294	36,457	小売	
COVESTRO AG	—	74	491	60,885	素材	
SCHAEFFLER AG	—	146	217	26,931	自動車・自動車部品	
INNOGY SE	—	122	412	51,106	公益事業	
小 計	株数・金額 銘柄数<比率>	18,327 52	19,768 56	98,304 —	12,170,037 <3.7%>	
(ユーロ…イタリア)						
ASSICURAZIONI GENERALI	961	984	1,461	180,900	保険	
INTESA SANPAOLO	10,499	10,651	3,016	373,444	銀行	
TELECOM ITALIA SPA	9,508	9,443	831	102,883	電気通信サービス	
ENI SPA	2,105	2,143	3,194	395,427	エネルギー	
UNICREDIT SPA	3,948	1,589	2,650	328,134	銀行	
ENEL SPA	6,331	6,437	2,937	363,601	公益事業	
SAIPEM SPA	4,956	5,277	211	26,127	エネルギー	
ATLANTIA SPA	342	342	827	102,428	運輸	
INTESA SANPAOLO-RSP	762	800	213	26,414	銀行	
LUXOTTICA GROUP SPA	139	138	750	92,943	耐久消費財・アパレル	
MEDIOBANCA SPA	466	484	444	55,071	銀行	
SNAM SPA	1,760	2,037	864	107,075	エネルギー	
TELECOM ITALIA-RSP	4,971	5,183	373	46,266	電気通信サービス	
BANCO POPOLARE SC	308	—	—	—	銀行	
LEONARDO SPA	350	343	544	67,439	資本財	
UBI BANCA SPA	734	—	—	—	銀行	
TERNA SPA	1,281	1,253	616	76,363	公益事業	
UNIPOLSAI ASSICURAZIONI SPA	908	975	213	26,448	保険	
PRYSMIAN SPA	160	158	408	50,564	資本財	
EXOR SPA	93	—	—	—	各種金融	
POSTE ITALIANE SPA	—	442	282	34,957	保険	
小 計	株数・金額 銘柄数<比率>	50,592 20	48,688 18	19,842 —	2,456,493 <0.7%>	
(ユーロ…フランス)						
MICHELIN (CGDE)	154	153	1,870	231,536	自動車・自動車部品	
LVMH MOET HENNESSY LOUIS VUI	231	234	5,460	675,966	耐久消費財・アパレル	
PEUGEOT SA	366	400	774	95,864	自動車・自動車部品	
AXA SA	1,627	1,624	3,943	488,250	保険	
DANONE	487	495	3,309	409,671	食品・飲料・タバコ	
CARREFOUR SA	458	476	1,048	129,852	食品・生活必需品小売り	

銘柄	期首(前期末)		当 期 末		業 種 等
	株 数	株 数	評 価 額		
			外貨建金額	邦貨換算金額	
(ユーロ…フランス)	百株	百株	千ユーロ	千円	
VIVENDI	960	865	1,591	196,976	メディア
INGENICO GROUP	45	44	378	46,835	テクノロジー・ハードウェアおよび機器
SOCIETE GENERALE SA	600	643	3,173	392,896	銀行
AIR LIQUIDE SA	284	326	3,698	457,887	素材
TOTAL SA	1,816	1,909	9,142	1,131,822	エネルギー
COMPAGNIE DE SAINT GOBAIN	394	420	2,117	262,111	資本財
ZODIAC AEROSPACE	168	172	380	47,137	資本財
VINCI SA	396	426	3,314	410,308	資本財
SANOFI	971	973	8,900	1,101,908	医薬品・バイオテクノロジー・ライフサイエンス
VEOLIA ENVIRONNEMENT	380	399	753	93,317	公益事業
L'OREAL	207	210	3,987	493,695	家庭用品・パーソナル用品
ACCOR SA	175	145	611	75,748	消費者サービス
SCHNEIDER ELECTRIC SE	461	471	3,329	412,202	資本財
BNP PARIBAS	876	942	6,256	774,528	銀行
ESSILOR INTERNATIONAL	169	173	2,074	256,883	ヘルスケア機器・サービス
CAPGEMINI	135	137	1,310	162,218	ソフトウェア・サービス
CASINO GUICHARD PERRACHON	48	43	232	28,804	食品・生活必需品小売り
VALEO SA	65	201	1,312	162,505	自動車・自動車部品
HERMES INTERNATIONAL	21	21	971	120,296	耐久消費財・アパレル
SODEXO	77	77	924	114,480	消費者サービス
KERING	62	63	1,876	232,265	耐久消費財・アパレル
DASSAULT SYSTEMES SA	106	108	902	111,671	ソフトウェア・サービス
TECHNIP SA	87	—	—	—	エネルギー
CHRISTIAN DIOR SE	45	45	1,153	142,853	耐久消費財・アパレル
ATOS SE	72	74	936	115,894	ソフトウェア・サービス
ORANGE	1,644	1,675	2,485	307,743	電気通信サービス
CNP ASSURANCES	142	138	277	34,305	保険
IMERYS SA	29	31	238	29,516	素材
SAFRAN SA	258	262	1,991	246,565	資本財
RENAULT SA	158	161	1,422	176,099	自動車・自動車部品
PUBLICIS GROUPE	156	159	1,050	130,018	メディア
LAGARDERE SCA	95	102	280	34,780	メディア
JCDECAUX SA	61	64	187	23,245	メディア
SOCIETE BIC SA	23	24	264	32,794	商業・専門サービス
BOUYGUES SA	167	170	649	80,355	資本財
THALES SA	86	89	873	108,187	資本財
PERNOD RICARD SA	175	178	2,149	266,075	食品・飲料・タバコ
CREDIT AGRICOLE SA	874	945	1,340	165,902	銀行
ENGIE	1,215	1,332	1,841	227,919	公益事業
ALSTOM	128	123	368	45,653	資本財
ARKEMA	55	55	543	67,304	素材
LEGRAND SA	220	224	1,384	171,413	資本財
SCOR SE	126	138	489	60,640	保険
ADP	24	26	334	41,367	運輸
EDF	201	316	274	34,014	公益事業
NATIXIS	779	808	522	64,657	銀行
WENDEL	23	23	309	38,311	各種金融
BUREAU VERITAS SA	221	228	487	60,402	商業・専門サービス
EURAZEO	32	34	221	27,408	各種金融
SUEZ	255	282	468	58,018	公益事業
EIFFAGE	—	47	370	45,856	資本財
ILIAD SA	21	22	517	64,010	電気通信サービス

銘柄	株数	当 期		末		業 種 等
		株 数	株 数	評 価 額		
				外貨建金額	邦貨換算金額	
(ユーロ…フランス)	百株	百株	千ユーロ	千円		
EUTELSAT COMMUNICATIONS	141	152	315	39,111		メディア
GROUPE EUROTUNNEL SE - REGR	393	403	414	51,372		運輸
EDENRED	172	180	429	53,157		商業・専門サービス
REMY COINTREAU	19	19	187	23,186		食品・飲料・タバコ
REXEL SA	255	258	397	49,237		資本財
BOLLORE	711	764	302	37,387		運輸
SPR GROUP SA	91	78	244	30,285		電気通信サービス
DASSAULT AVIATION SA	—	2	261	32,369		資本財
SEB SA	—	18	272	33,782		耐久消費財・アパレル
小 計	株 数 ・ 金 額	20,923	21,831	99,909	12,368,852	
	銘柄 数 < 比 率 >	64	66	—	< 3.7% >	
(ユーロ…オランダ)						
QIAGEN N.V.	183	188	554	68,615		医薬品・バイオテクノロジー・ライフサイエンス
CNH INDUSTRIAL NV	786	852	835	103,483		資本財
FIAT CHRYSLER AUTOMOBILES NV	743	745	742	91,897		自動車・自動車部品
FERRARI NV	105	106	805	99,733		自動車・自動車部品
EXOR NV	—	88	470	58,243		各種金融
AIRBUS SE	489	486	3,603	446,122		資本財
STMICROELECTRONICS NV	512	530	799	98,988		半導体・半導体製造装置
GEMALTO	66	69	363	45,039		ソフトウェア・サービス
WOLTERS KLUWER	249	251	974	120,615		商業・専門サービス
KONINKLIJKE KPN NV	2,654	2,842	809	100,238		電気通信サービス
AKZO NOBEL	204	212	1,595	197,579		素材
HEINEKEN NV	190	193	1,650	204,340		食品・飲料・タバコ
KONINKLIJKE PHILIPS NV	787	797	2,629	325,474		資本財
RELX NV	822	839	1,527	189,125		商業・専門サービス
AEGON NV	1,506	1,450	665	82,405		保険
KONINKLIJKE AHOLD DELHAIZE N	688	1,074	2,124	263,029		食品・生活必需品小売り
RANDSTAD HOLDING NV	105	101	571	70,703		商業・専門サービス
HEINEKEN HOLDING NV	83	85	690	85,458		食品・飲料・タバコ
KONINKLIJKE DSM NV	149	150	993	122,989		素材
ING GROEP NV	3,201	3,254	4,978	616,318		銀行
ASML HOLDING NV	286	313	3,843	475,777		半導体・半導体製造装置
UNILEVER NV-CVA	1,346	1,367	6,757	836,576		家庭用品・パーソナル用品
VOPAK	58	62	263	32,565		エネルギー
BOSKALIS WESTMINSTER	72	78	254	31,455		資本財
TNT EXPRESS NV	417	—	—	—		運輸
OCI NV	73	—	—	—		素材
NN GROUP NV	261	263	841	104,132		保険
ALTICE NV - B	87	94	211	26,165		メディア
ALTICE NV - A	310	306	689	85,403		メディア
ABN AMRO GROUP NV-CVA	—	233	571	70,772		銀行
小 計	株 数 ・ 金 額	16,445	17,040	40,817	5,053,252	
	銘柄 数 < 比 率 >	28	28	—	< 1.5% >	
(ユーロ…スペイン)						
BANCO POPULAR ESPANOL	1,432	2,911	229	28,404		銀行
ENDESA SA	265	264	551	68,314		公益事業
ACS ACTIVIDADES CONS Y SERV	158	195	676	83,734		資本財
IBERDROLA SA	4,556	4,655	3,118	386,127		公益事業
TELEFONICA SA	3,725	3,808	3,820	472,965		電気通信サービス
BANCO SANTANDER SA	11,932	12,241	7,418	918,405		銀行
BANKINTER SA	553	547	462	57,206		銀行



銘柄	株数	当 期 末			業 種 等	
		株 数	評 価 額			
			外貨建金額	邦貨換算金額		
(ユーロ…スペイン)	百株	百株	千ユーロ	千円		
REPSOL SA	908	952	1,397	173,005	エネルギー	
BANCO BILBAO VIZCAYA ARGENTA	5,369	5,614	4,146	513,344	銀行	
GAS NATURAL SDG SA	293	288	590	73,118	公益事業	
INDUSTRIA DE DISENO TEXTIL	898	914	3,277	405,747	小売	
ABERTIS INFRAESTRUCTURAS SA	429	542	876	108,537	運輸	
MAPPFRE SA	892	927	304	37,739	保険	
FERROVIAL SA	390	414	808	100,093	資本財	
FERROVIAL SA-RTS	—	414	13	1,635	資本財	
ZARDOYA OTIS SA	153	156	133	16,553	資本財	
ENAGAS SA	182	185	465	57,622	エネルギー	
RED ELECTRICA CORPORACION SA	90	371	691	85,548	公益事業	
BANCO DE SABADELL SA	4,311	4,410	808	100,139	銀行	
CAIXABANK S. A	2,194	3,009	1,278	158,311	銀行	
GRIFOLS SA	245	254	641	79,366	医薬品・バイオテクノロジー・ライフサイエンス	
AMADEUS IT GROUP SA	361	369	1,919	237,623	ソフトウェア・サービス	
INTL CONSOLIDATED AIRLINE-DI	681	705	500	62,018	運輸	
DISTRIBUIDORA INTERNACIONAL	486	543	292	36,245	食品・生活必需品小売り	
BANKIA SA	3,782	3,727	410	50,806	銀行	
AENA SA	55	56	930	115,196	運輸	
小 計	株 数	金 額	44,354	48,483	35,765	4,427,813
	銘柄 数 < 比 率 >		25	26	—	< 1.3% >
(ユーロ…ベルギー)						
AGEAS	166	158	591	73,232	保険	
UCB SA	104	104	798	98,870	医薬品・バイオテクノロジー・ライフサイエンス	
ANHEUSER-BUSCH INBEV SA/NV	665	—	—	—	食品・飲料・タバコ	
GROUPE BRUXELLES LAMBERT SA	66	67	591	73,241	各種金融	
DELHAIZE GROUP	85	—	—	—	食品・生活必需品小売り	
UMICORE	78	77	457	56,576	素材	
COLRUYT SA	58	57	273	33,884	食品・生活必需品小売り	
KBC GROEP NV	207	211	1,404	173,859	銀行	
SOLVAY SA	61	61	746	92,378	素材	
PROXIMUS	126	131	396	49,070	電気通信サービス	
TELENET GROUP HOLDING NV	46	42	242	30,025	メディア	
ANHEUSER-BUSCH INBEV SA/NV	—	640	6,986	864,956	食品・飲料・タバコ	
小 計	株 数	金 額	1,667	1,554	12,488	1,546,097
	銘柄 数 < 比 率 >		11	10	—	< 0.5% >
(ユーロ…オーストリア)						
ERSTE GROUP BANK AG	232	250	819	101,458	銀行	
OMV AG	123	127	540	66,938	エネルギー	
VOESTALPINE AG	93	97	379	46,960	素材	
ANDRITZ AG	64	62	338	41,908	資本財	
RAIFFEISEN BANK INTERNATIONA	103	105	226	28,023	銀行	
小 計	株 数	金 額	616	645	2,304	285,290
	銘柄 数 < 比 率 >		5	5	—	< 0.1% >
(ユーロ…ルクセンブルク)						
RTL GROUP	31	32	220	27,357	メディア	
TENARIS SA	386	402	579	71,761	エネルギー	
SES	270	310	635	78,617	メディア	
EUROFINS SCIENTIFIC	—	9	441	54,692	医薬品・バイオテクノロジー・ライフサイエンス	
ARCELORMITTAL	1,408	1,532	1,107	137,087	素材	
小 計	株 数	金 額	2,096	2,287	2,984	369,516
	銘柄 数 < 比 率 >		4	5	—	< 0.1% >

銘柄	株数	当 期		期 末		業 種 等
		株 数	株 数	評 価 額		
				外貨建金額	邦貨換算金額	
(ユーロ…フィンランド)	百株	百株	千ユーロ	千円		
NOKIA OYJ	4,772	4,900	2,744	339,744		テクノロジー・ハードウェアおよび機器
STORA ENSO OYJ-R SHS	452	472	538	66,678		素材
NOKIAN RENKAAT OYJ	94	92	350	43,413		自動車・自動車部品
UPM-KYMMENE OYJ	439	445	1,098	136,028		素材
FORTUM OYJ	371	385	533	65,998		公益事業
KONE OYJ-B	277	281	1,202	148,893		資本財
METSO OYJ	93	90	284	35,169		資本財
SAMPO OYJ-A SHS	368	373	1,697	210,167		保険
WARTSILA OYJ ABP	121	121	659	81,671		資本財
ELISA OYJ	118	122	410	50,758		電気通信サービス
NESTE OYJ	106	110	414	51,349		エネルギー
ORION OYJ-CLASS B	84	88	506	62,686		医薬品・バイオテクノロジー・ライフサイエンス
小 計	株 数 ・ 金 額	7,301	7,483	10,440	1,292,561	
	銘柄 数 < 比 率 >	12	12	-	< 0.4% >	
(ユーロ…アイルランド)						
KERRY GROUP PLC-A	135	135	1,098	135,976		食品・飲料・タバコ
PADDY POWER BETFAIR PLC	70	70	686	85,022		消費者サービス
IRISH BANK RESOLUTION CO/OLD	472	472	-	-		銀行
BANK OF IRELAND	23,370	24,069	594	73,600		銀行
CRH PLC	691	711	2,438	301,941		素材
小 計	株 数 ・ 金 額	24,739	25,459	4,818	596,540	
	銘柄 数 < 比 率 >	5	5	-	< 0.2% >	
(ユーロ…ポルトガル)						
EDP-ENERGIAS DE PORTUGAL SA	1,934	2,063	674	83,451		公益事業
JERONIMO MARTINS	207	200	337	41,723		食品・生活必需品小売り
BANCO COMERCIAL PORTUGUES-R	35,849	-	-	-		銀行
GALP ENERGIA SGPS SA	383	432	617	76,417		エネルギー
小 計	株 数 ・ 金 額	38,374	2,696	1,628	201,592	
	銘柄 数 < 比 率 >	4	3	-	< 0.1% >	
(ユーロ…イギリス)						
COCA-COLA EUROPEAN PARTNERS	-	183	672	83,224		食品・飲料・タバコ
小 計	株 数 ・ 金 額	-	183	672	83,224	
	銘柄 数 < 比 率 >	-	1	-	< 0.0% >	
ユ ー ロ 計	株 数 ・ 金 額	225,438	196,121	329,977	40,851,273	
	銘柄 数 < 比 率 >	230	235	-	< 12.3% >	
(イギリス)						
BARCLAYS PLC	13,882	14,226	2,938	431,276		銀行
BP PLC	15,163	15,886	7,243	1,063,133		エネルギー
LLOYDS BANKING GROUP PLC	47,240	53,905	3,755	551,130		銀行
ASTRAZENECA PLC	1,045	1,062	5,043	740,228		医薬品・バイオテクノロジー・ライフサイエンス
SMITHS GROUP PLC	326	324	536	78,770		資本財
NEXT PLC	120	118	510	74,897		小売
DIAGEO PLC	2,080	2,111	4,851	712,013		食品・飲料・タバコ
SKY PLC	856	857	854	125,464		メディア
BAE SYSTEMS PLC	2,614	2,673	1,714	251,565		資本財
UNILEVER PLC	1,060	1,077	4,402	646,166		家庭用品・パーソナル用品
TESCO PLC	6,742	6,877	1,240	182,049		食品・生活必需品小売り
RELX PLC	920	916	1,469	215,745		商業・専門サービス
MARKS & SPENCER GROUP PLC	1,348	1,377	519	76,226		小売
RECKITT BENCKISER GROUP PLC	526	528	3,859	566,462		家庭用品・パーソナル用品
PRUDENTIAL PLC	2,127	2,164	3,811	559,400		保険
LEGAL & GENERAL GROUP PLC	4,916	5,006	1,275	187,157		保険

銘柄	期首(前期末)		当 期 末		業 種 等
	株 数	株 数	評 価 額		
			外貨建金額	邦貨換算金額	
(イギリス)	百株	百株	千イギリスポンド	千円	
SAGE GROUP PLC/THE	893	895	615	90,399	ソフトウェア・サービス
HSBC HOLDINGS PLC	16,192	16,605	11,258	1,652,437	銀行
BRITISH AMERICAN TOBACCO PLC	1,542	1,564	8,354	1,226,138	食品・飲料・タバコ
UNITED UTILITIES GROUP PLC	581	578	591	86,819	公益事業
SCHRODERS PLC	102	108	353	51,817	各種金融
ROYAL BANK OF SCOTLAND GROUP	2,873	2,948	768	112,846	銀行
BHP BILLITON PLC	1,747	1,772	2,080	305,363	素材
IMPERIAL BRANDS PLC	793	805	2,971	436,143	食品・飲料・タバコ
WPP PLC	1,070	1,076	1,835	269,326	メディア
CENTRICA PLC	4,221	4,608	885	130,007	公益事業
BT GROUP PLC	7,008	7,104	2,116	310,577	電気通信サービス
SSE PLC	839	861	1,248	183,287	公益事業
STANDARD CHARTERED PLC	2,708	2,758	2,076	304,711	銀行
ROLLS-ROYCE HOLDINGS PLC	1,520	1,546	1,348	197,864	資本財
ROLLS-ROYCE HOLDINGS PLC-C	112,647	114,200	11	1,676	資本財
COMPASS GROUP PLC	1,358	1,380	2,200	322,962	消費者サービス
KINGFISHER PLC	1,891	1,896	654	96,033	小売
PEARSON PLC	678	702	497	73,066	メディア
SEVERN TRENT PLC	203	207	504	73,991	公益事業
RIO TINTO PLC	1,025	1,037	3,100	455,088	素材
GLAXOSMITHKLINE PLC	4,027	4,096	6,666	978,435	医薬品・バイオテクノロジー・ライフサイエンス
SABMILLER PLC	803	—	—	—	食品・飲料・タバコ
PROVIDENT FINANCIAL PLC	121	125	410	60,293	各種金融
3I GROUP PLC	793	795	661	97,118	各種金融
GKN PLC	1,415	1,460	513	75,359	自動車・自動車部品
VODAFONE GROUP PLC	21,964	22,328	4,605	675,918	電気通信サービス
WM MORRISON SUPERMARKETS	1,835	1,902	460	67,613	食品・生活必需品小売り
SAINSBURY (J) PLC	1,109	1,385	367	53,904	食品・生活必需品小売り
AVIVA PLC	3,343	3,411	1,833	269,103	保険
CAPITA PLC	552	536	300	44,092	商業・専門サービス
DIXONS CARPHONE PLC	806	843	275	40,370	小売
JOHNSON MATTHEY PLC	159	165	517	75,895	素材
RSA INSURANCE GROUP PLC	841	833	512	75,199	保険
WHITBREAD PLC	150	155	636	93,420	消費者サービス
NATIONAL GRID PLC	3,112	3,171	3,274	480,639	公益事業
ARM HOLDINGS PLC	1,162	—	—	—	半導体・半導体製造装置
WOLSELEY PLC	210	211	1,054	154,706	資本財
BUNZL PLC	277	276	675	99,092	資本財
COBHAM PLC	976	2,080	278	40,922	資本財
ANGLO AMERICAN PLC	1,160	1,177	1,238	181,738	素材
INTERTEK GROUP PLC	134	133	555	81,539	商業・専門サービス
WILLIAM HILL PLC	725	740	217	31,989	消費者サービス
BURBERRY GROUP PLC	367	362	598	87,791	耐久消費財・アパレル
INTERCONTINENTAL HOTELS GROU	171	159	678	99,531	消費者サービス
CARNIVAL PLC	156	157	752	110,471	消費者サービス
PERSIMMON PLC	252	252	606	89,029	耐久消費財・アパレル
MEGGITT PLC	641	620	298	43,821	資本財
ICAP PLC	455	—	—	—	各種金融
ITV PLC	3,161	3,089	583	85,703	メディア
LONDON STOCK EXCHANGE GROUP	258	261	898	131,823	各種金融
G4S PLC	1,293	1,335	421	61,900	商業・専門サービス
BERKELEY GROUP HOLDINGS/THE	107	107	360	52,860	耐久消費財・アパレル

銘柄	株数	株数	期 末		業 種 等	
			評 価 額			
			外貨建金額	邦貨換算金額		
(イギリス)	百株	百株	千イギリスポンド	千円		
BARRATT DEVELOPMENTS PLC	826	854	515	75,587	耐久消費財・アパレル	
IMI PLC	225	217	280	41,181	資本財	
REXAM PLC	590	—	—	—	素材	
SMITH & NEPHEW PLC	740	733	960	141,009	ヘルスケア機器・サービス	
TATE & LYLE PLC	394	373	285	41,943	食品・飲料・タバコ	
TAYLOR WIMPEY PLC	2,685	2,778	551	80,979	耐久消費財・アパレル	
ROYAL DUTCH SHELL PLC-A SHS	3,260	3,664	7,815	1,147,028	エネルギー	
PETROFAC LTD	209	227	185	27,192	エネルギー	
TRAVIS PERKINS PLC	205	214	347	51,006	資本財	
ROYAL DUTCH SHELL PLC-B SHS	3,280	3,146	6,906	1,013,680	エネルギー	
OLD MUTUAL PLC	4,078	4,088	799	117,380	保険	
INVESTEC PLC	470	558	327	48,100	各種金融	
STANDARD LIFE PLC	1,628	1,799	692	101,695	保険	
EXPERIAN PLC	799	801	1,338	196,520	商業・専門サービス	
MONDI PLC	302	301	603	88,607	素材	
WEIR GROUP PLC/THE	181	186	348	51,112	資本財	
ASSOCIATED BRITISH FOODS PLC	294	295	848	124,574	食品・飲料・タバコ	
ANTOFAGASTA PLC	317	342	266	39,062	素材	
SHIRE PLC	490	757	3,549	520,922	医薬品・バイオテクノロジー・ライフサイエンス	
INMARSAT PLC	374	394	297	43,691	電気通信サービス	
ADMIRAL GROUP PLC	174	183	374	54,971	保険	
FRESNILLO PLC	178	175	263	38,676	素材	
RANDGOLD RESOURCES LTD	76	78	563	82,714	素材	
AGGREKO PLC	207	—	—	—	商業・専門サービス	
BABCOCK INTL GROUP PLC	208	218	195	28,648	商業・専門サービス	
ST JAMES'S PLACE PLC	434	451	526	77,319	保険	
GLENCORE PLC	10,122	10,267	2,978	437,081	素材	
ABERDEEN ASSET MGMT PLC	759	827	241	35,464	各種金融	
HARGREAVES LANSDOWN PLC	215	207	298	43,822	各種金融	
CRODA INTERNATIONAL PLC	113	111	435	63,879	素材	
COCA-COLA HBC AG-DI	165	154	338	49,670	食品・飲料・タバコ	
EASYJET PLC	141	141	183	26,958	運輸	
DIRECT LINE INSURANCE GROUP	1,127	1,112	393	57,799	保険	
ROYAL MAIL PLC	743	770	325	47,816	運輸	
ASHTREAD GROUP PLC	416	414	671	98,553	資本財	
SPORTS DIRECT INTERNATIONAL	236	—	—	—	小売	
MERLIN ENTERTAINMENT	587	566	283	41,580	消費者サービス	
TUI AG-DI	410	422	498	73,111	消費者サービス	
HIKMA PHARMACEUTICALS PLC	—	125	224	32,984	医薬品・バイオテクノロジー・ライフサイエンス	
MEDICLINIC INTERNATIONAL PLC	304	322	270	39,674	ヘルスケア機器・サービス	
AUTO TRADER GROUP PLC	792	841	343	50,381	ソフトウェア・サービス	
WORLDPAY GROUP PLC	1,170	1,488	467	68,619	ソフトウェア・サービス	
DCC PLC	—	73	540	79,338	資本財	
小 計	株 数	353,365	364,644	155,092	22,762,882	
	銘柄 数 < 比率 >	109	105	—	< 6.8% >	
(スイス)				千スイスフラン		
NESTLE SA-REG	2,637	2,611	21,084	2,383,764	食品・飲料・タバコ	
CIE FINANCIERE RICHEMONT-REG	431	439	3,771	426,418	耐久消費財・アパレル	
CREDIT SUISSE GROUP AG-REG	1,487	1,723	2,575	291,141	各種金融	
LAFARGEHOLCIM LTD-REG	376	383	2,157	243,967	素材	
ROCHE HOLDING AG-GENUSSCHEIN	581	589	15,774	1,783,430	医薬品・バイオテクノロジー・ライフサイエンス	
GIVAUDAN-REG	7	7	1,523	172,228	素材	

銘柄	株数	当 期		期 末		業 種 等	
		株 数	株 数	評 価 額			
				外貨建金額	邦貨換算金額		
(スイス)	百株	百株	千スイスフラン	千円			
SONOVA HOLDING AG-REG	44	43	657	74,345		ヘルスケア機器・サービス	
ZURICH INSURANCE GROUP AG	124	126	3,540	400,331		保険	
SYNGENTA AG-REG	76	77	3,653	413,045		素材	
LONZA GROUP AG-REG	43	50	1,011	114,376		医薬品・バイオテクノロジー・ライフサイエンス	
SWATCH GROUP AG/THE-REG	40	43	344	38,919		耐久消費財・アパレル	
SCHINDLER HOLDING-PART CERT	36	34	708	80,053		資本財	
GEBERIT AG-REG	31	31	1,439	162,795		資本財	
SWISS RE AG	290	272	2,421	273,756		保険	
SWATCH GROUP AG/THE-BR	25	25	1,048	118,569		耐久消費財・アパレル	
PARGESA HOLDING SA-BR	27	31	232	26,340		各種金融	
NOVARTIS AG-REG	1,882	1,874	14,799	1,673,230		医薬品・バイオテクノロジー・ライフサイエンス	
ADECCO GROUP AG-REG	137	137	1,062	120,128		商業・専門サービス	
SWISSCOM AG-REG	21	21	990	111,945		電気通信サービス	
ABB LTD-REG	1,819	1,584	3,916	442,764		資本財	
SGS SA-REG	4	4	1,066	120,549		商業・専門サービス	
SULZER AG-REG	11	—	—	—		資本財	
SCHINDLER HOLDING AG-REG	16	17	353	39,974		資本財	
ACTELION LTD-REG	84	81	2,293	259,289		医薬品・バイオテクノロジー・ライフサイエンス	
KUEHNE & NAGEL INTL AG-REG	44	45	686	77,605		運輸	
BALOISE HOLDING AG - REG	40	41	618	69,871		保険	
SWISS LIFE HOLDING AG-REG	26	27	884	100,055		保険	
CHOCOLADEFABRIKEN LINDT-REG	0.09	0.08	558	63,119		食品・飲料・タバコ	
ARYZTA AG	74	76	266	30,162		食品・飲料・タバコ	
JULIUS BAER GROUP LTD	185	191	1,011	114,305		各種金融	
SIKA AG-BR	1	1	1,146	129,634		素材	
SWISS PRIME SITE-REG	55	60	535	60,535		不動産	
CHOCOLADEFABRIKEN LINDT-PC	0.81	0.9	522	59,068		食品・飲料・タバコ	
PARTNERS GROUP HOLDING AG	13	15	941	106,413		各種金融	
BARRY CALLEBAUT AG-REG	1	1	277	31,404		食品・飲料・タバコ	
EMS-CHEMIE HOLDING AG-REG	6	7	460	52,103		素材	
UBS GROUP AG-REG	3,026	3,075	5,172	584,826		各種金融	
DUFREY AG-REG	33	30	492	55,711		小売	
GALENICA AG-REG	3	3	378	42,776		医薬品・バイオテクノロジー・ライフサイエンス	
小 計	株 数	金 額	13,757	13,793	100,379	11,348,960	
銘 柄 数 < 比 率 >	39	38	—	< 3.4% >			
(スウェーデン)			千スウェーデンクローネ				
ELECTROLUX AB-SER B	199	204	5,600	71,853		耐久消費財・アパレル	
ERICSSON LM-B SHS	2,516	2,581	14,854	190,577		テクノロジー・ハードウェアおよび機器	
ATLAS COPCO AB-B SHS	321	323	9,602	123,195		資本財	
SKANDINAVISKA ENSKILDA BAN-A	1,254	1,276	13,547	173,811		銀行	
INVESTOR AB-B SHS	375	380	15,628	200,518		各種金融	
NORDEA BANK AB	2,509	2,546	28,617	367,168		銀行	
GETINGE AB-B SHS	166	173	3,073	39,432		ヘルスケア機器・サービス	
SVENSKA HANDELSBANKEN-A SHS	1,239	1,283	16,221	208,117		銀行	
ATLAS COPCO AB-A SHS	556	567	18,881	242,244		資本財	
SKF AB-B SHARES	329	325	6,035	77,434		資本財	
ASSA ABLOY AB-B	829	842	16,293	209,041		資本財	
HENNES & MAURITZ AB-B SHS	784	795	16,970	217,730		小売	
SANDVIK AB	882	892	12,509	160,499		資本財	
SWEDBANK AB - A SHARES	749	760	16,394	210,340		銀行	
SECURITAS AB-B SHS	259	266	3,684	47,277		商業・専門サービス	
SVENSKA CELLULOSA AB SCA-B	500	511	15,136	194,198		家庭用品・パーソナル用品	

銘柄	期首(前期末)		当 期 末		業 種 等	
	株 数	株 数	評 価 額			
			外貨建金額	邦貨換算金額		
(スウェーデン)	百株	百株	千スウェーデンクローネ	千円		
SKANSKA AB-B SHS	313	287	6,242	80,095	資本財	
SWEDISH MATCH AB	163	161	4,771	61,216	食品・飲料・タバコ	
TELE2 AB-B SHS	255	285	2,500	32,085	電気通信サービス	
TELIA CO AB	2,147	2,145	8,123	104,223	電気通信サービス	
VOLVO AB-B SHS	1,274	1,302	18,943	243,038	資本財	
ALFA LAVAL AB	242	249	4,476	57,434	資本財	
LUNDIN PETROLEUM AB	179	148	2,541	32,613	エネルギー	
BOLIDEN AB	225	232	5,657	72,590	素材	
HUSQVARNA AB-B SHS	355	362	3,269	41,947	耐久消費財・アパレル	
MILLICOM INTL CELLULAR-SDR	55	52	2,482	31,846	電気通信サービス	
HEXAGON AB-B SHS	214	216	8,402	107,800	テクノロジー・ハードウェアおよび機器	
KINNEVIK AB - B	194	197	4,792	61,486	各種金融	
INDUSTRIVARDEN AB-C SHS	129	140	2,978	38,211	各種金融	
ICA GRUPPEN AB	68	69	2,125	27,266	食品・生活必需品小売り	
LUNDBERGS AB-B SHS	—	31	2,101	26,966	各種金融	
小 計	株 数 ・ 金 額 銘柄 数 < 比 率 >	19,293 30	19,614 31	292,460 —	3,752,262 < 1.1% >	
(ノルウェー)			千ノルウェークローネ			
DNB ASA	809	822	12,077	160,021	銀行	
NORSK HYDRO ASA	1,105	1,132	5,330	70,633	素材	
ORKLA ASA	669	693	5,616	74,422	食品・飲料・タバコ	
STATOIL ASA	924	952	14,576	193,138	エネルギー	
TELENOR ASA	621	621	8,314	110,165	電気通信サービス	
YARA INTERNATIONAL ASA	147	150	4,829	63,995	素材	
MARINE HARVEST	—	308	4,527	59,990	食品・飲料・タバコ	
GJENSIDIGE FORSIKRING ASA	170	171	2,331	30,892	保険	
SCHIBSTED ASA-CL A	64	66	1,495	19,814	メディア	
SCHIBSTED ASA-B SHS	76	75	1,530	20,275	メディア	
小 計	株 数 ・ 金 額 銘柄 数 < 比 率 >	4,588 9	4,995 10	60,630 —	803,348 < 0.2% >	
(デンマーク)			千デンマーククローネ			
NOVO NORDISK A/S-B	1,621	1,605	44,143	734,546	医薬品・バイオテクノロジー・ライフサイエンス	
NOVOZYMES A/S-B SHARES	193	188	5,582	92,891	素材	
DANSKE BANK A/S	585	581	14,835	246,869	銀行	
WILLIAM DEMANT HOLDING	21	104	1,745	29,051	ヘルスケア機器・サービス	
VESTAS WIND SYSTEMS A/S	185	186	11,523	191,742	資本財	
TDC A/S	675	653	2,424	40,351	電気通信サービス	
CARLSBERG AS-B	88	88	6,256	104,106	食品・飲料・タバコ	
COLOPLAST-B	92	101	5,523	91,910	ヘルスケア機器・サービス	
DSV A/S	160	157	6,104	101,579	運輸	
AP MOLLER-MAERSK A/S-B	5	5	6,565	109,241	運輸	
TRYG A/S	93	97	1,298	21,610	保険	
AP MOELLER-MAERSK A/S-A	3	3	3,842	63,942	運輸	
PANDORA A/S	91	92	6,305	104,925	耐久消費財・アパレル	
ISS A/S	123	143	4,055	67,486	商業・専門サービス	
CHR HANSEN HOLDING A/S	82	84	3,914	65,136	素材	
GENMAB A/S	44	48	6,513	108,386	医薬品・バイオテクノロジー・ライフサイエンス	
DONG ENERGY A/S	—	122	3,430	57,085	公益事業	
小 計	株 数 ・ 金 額 銘柄 数 < 比 率 >	4,067 16	4,265 17	134,066 —	2,230,864 < 0.7% >	
(オーストラリア)			千オーストラリアドル			
BHP BILLITON LIMITED	2,662	2,700	6,373	535,922	素材	

銘柄	期首(前期末)		当 期 末		業 種 等
	株 数	株 数	評 価 額		
			外貨建金額	邦貨換算金額	
(オーストラリア)	百株	百株	千オーストラリアドル	千円	
CSL LTD	385	383	5,209	438,093	医薬品・バイオテクノロジー・ライフサイエンス
ALUMINA LTD	2,146	2,161	382	32,178	素材
WOODSIDE PETROLEUM LTD	618	641	2,094	176,092	エネルギー
AUST AND NZ BANKING GROUP	2,412	2,467	7,229	607,951	銀行
RIO TINTO LTD	353	359	2,139	179,902	素材
QBE INSURANCE GROUP LTD	1,147	1,153	1,566	131,703	保険
LENLEASE GROUP	468	479	797	67,044	不動産
COMMONWEALTH BANK OF AUSTRAL	1,416	1,450	11,903	1,000,994	銀行
WESTPAC BANKING CORP	2,757	2,818	9,193	773,108	銀行
NATIONAL AUSTRALIA BANK LTD	2,180	2,240	7,236	608,519	銀行
BRAMBLES LTD	1,325	1,331	1,402	117,967	商業・専門サービス
QANTAS AIRWAYS LTD	494	469	226	19,006	運輸
BORAL LTD	622	964	659	55,452	素材
WOOLWORTHS LTD	1,057	1,089	2,952	248,314	食品・生活必需品小売り
TELSTRA CORP LTD	3,585	3,534	1,555	130,774	電気通信サービス
AMP LTD	2,496	2,488	1,318	110,902	各種金融
TABCORP HOLDINGS LTD	692	753	357	30,049	消費者サービス
AMCOR LIMITED	970	976	1,505	126,598	素材
COMPUTERSHARE LTD	403	386	588	49,507	ソフトウェア・サービス
ARISTOCRAT LEISURE LTD	464	451	924	77,774	消費者サービス
MACQUARIE GROUP LTD	256	261	2,444	205,546	各種金融
CIMIC GROUP LTD	84	88	357	30,025	資本財
ASX LTD	165	160	833	70,094	各種金融
COCA-COLA AMATIL LTD	501	507	492	41,445	食品・飲料・タバコ
COCHLEAR LTD	48	50	739	62,174	ヘルスケア機器・サービス
JAMES HARDIE INDUSTRIES-CDI	377	382	840	70,672	素材
HARVEY NORMAN HOLDINGS LTD	467	515	211	17,780	小売
NEWCREST MINING LTD	637	636	1,284	108,050	素材
INSURANCE AUSTRALIA GROUP	2,050	2,002	1,299	109,303	保険
ORIGIN ENERGY LTD	1,462	1,465	1,160	97,583	エネルギー
ORICA LTD	312	325	619	52,101	素材
SONIC HEALTHCARE LTD	332	345	810	68,162	ヘルスケア機器・サービス
SANTOS LTD	1,400	1,566	573	48,201	エネルギー
SUNCORP GROUP LTD	1,080	1,095	1,599	134,494	保険
TRANSURBAN GROUP	1,714	1,753	2,146	180,506	運輸
WESFARMERS LTD	936	954	4,210	354,063	食品・生活必需品小売り
CHALLENGER LTD	485	473	631	53,110	各種金融
SYDNEY AIRPORT	949	921	671	56,473	運輸
CALTEX AUSTRALIA LTD	227	218	714	60,071	エネルギー
OIL SEARCH LTD	1,148	1,187	865	72,792	エネルギー
AGL ENERGY LTD	582	566	1,535	129,153	公益事業
TATTS GROUP LTD	1,244	1,202	526	44,280	消費者サービス
FORTESCUE METALS GROUP LTD	1,276	1,332	648	54,559	素材
ASCIANO LTD	547	—	—	—	運輸
ILUKA RESOURCES LTD	354	—	—	—	素材
AUSNET SERVICES	1,718	1,740	303	25,539	公益事業
CROWN RESORTS LTD	300	324	415	34,965	消費者サービス
INCITEC PIVOT LTD	1,427	1,458	541	45,494	素材
BENDIGO AND ADELAIDE BANK	400	384	474	39,897	銀行
AURIZON HOLDINGS LTD	1,764	1,713	949	79,817	運輸
TREASURY WINE ESTATES LTD	619	608	803	67,541	食品・飲料・タバコ
RAMSAY HEALTH CARE LTD	120	117	867	72,937	ヘルスケア機器・サービス

銘柄	株数	当期		業種等		
		株数	評価額			
		株数	外貨建金額	邦貨換算金額		
<b>(オーストラリア)</b>						
FLIGHT CENTRE TRAVEL GROUP L	47	50	179	15,058	消費者サービス	
SEEK LTD	284	272	500	42,092	商業・専門サービス	
BANK OF QUEENSLAND LTD	328	316	378	31,869	銀行	
REA GROUP LTD	48	48	310	26,136	メディア	
TPG TELECOM LTD	247	306	182	15,380	電気通信サービス	
HEALTHSCOPE LTD	1,457	1,564	356	30,002	ヘルスケア機器・サービス	
MEDIBANK PRIVATE LTD	2,309	2,282	686	57,766	保険	
PLATINUM ASSET MANAGEMENT	195	—	—	—	各種金融	
DOMINO'S PIZZA ENTERPRISES L	—	56	374	31,456	消費者サービス	
SOUTH32 LTD	4,430	4,400	1,166	98,055	素材	
VOCUS GROUP LTD	390	465	116	9,814	電気通信サービス	
小計	株数・金額	63,400	63,425	99,445	8,362,334	
	銘柄数<比率>	63	61	—	<2.5%>	
<b>(ニュージーランド)</b>						
SPARK NEW ZEALAND LTD	1,518	1,586	591	46,059	電気通信サービス	
AUCKLAND INTL AIRPORT LTD	803	830	568	44,282	運輸	
CONTACT ENERGY LTD	630	644	338	26,366	公益事業	
FLETCHER BUILDING LTD	573	598	513	39,970	素材	
RYMAN HEALTHCARE LTD	321	323	274	21,340	ヘルスケア機器・サービス	
MERIDIAN ENERGY LTD	1,118	1,136	318	24,815	公益事業	
MERCURY NZ LTD	644	643	206	16,066	公益事業	
小計	株数・金額	5,610	5,763	2,812	218,901	
	銘柄数<比率>	7	7	—	<0.1%>	
<b>(香港)</b>						
WHARF HOLDINGS LTD	1,130	1,140	7,638	111,743	不動産	
SWIRE PACIFIC LTD - CL A	490	470	3,494	51,123	不動産	
CK HUTCHISON HOLDINGS LTD	2,238	2,283	23,270	340,450	資本財	
SUN HUNG KAI PROPERTIES	1,440	1,220	14,225	208,114	不動産	
MTR CORP	1,225	1,215	5,655	82,744	運輸	
HONG KONG & CHINA GAS	5,865	6,483	10,178	148,916	公益事業	
NEW WORLD DEVELOPMENT	4,500	4,620	4,532	66,306	不動産	
POWER ASSETS HOLDINGS LTD	1,165	1,160	8,282	121,171	公益事業	
HONG KONG EXCHANGES & CLEAR	950	983	19,237	281,441	各種金融	
CATHAY PACIFIC AIRWAYS	1,020	1,140	1,249	18,279	運輸	
HANG LUNG GROUP LTD	—	700	2,268	33,180	不動産	
HANG LUNG PROPERTIES LTD	1,870	1,940	3,802	55,629	不動産	
CLP HOLDINGS LTD	1,595	1,390	11,564	169,193	公益事業	
HENDERSON LAND DEVELOPMENT	958	943	4,684	68,536	不動産	
BANK OF EAST ASIA LTD	990	988	3,231	47,275	銀行	
HANG SENG BANK LTD	632	642	10,451	152,909	銀行	
HYSAN DEVELOPMENT CO	540	550	2,026	29,651	不動産	
SHANGRI-LA ASIA LTD	1,080	1,160	1,296	18,973	消費者サービス	
ASM PACIFIC TECHNOLOGY	209	197	2,379	34,815	半導体・半導体製造装置	
SINO LAND CO	2,514	2,474	3,339	48,862	不動産	
YUE YUEN INDUSTRIAL HLDG	610	650	2,145	31,381	耐久消費財・アパレル	
CHEUNG KONG INFRASTRUCTURE	570	550	3,800	55,601	公益事業	
BOC HONG KONG HOLDINGS LTD	3,060	3,120	10,202	149,261	銀行	
TECHTRONIC INDUSTRIES CO LTD	1,150	1,175	4,094	59,908	耐久消費財・アパレル	
PCCW LTD	3,530	3,900	1,786	26,132	電気通信サービス	
LI & FUNG LTD	4,900	5,220	1,691	24,743	耐久消費財・アパレル	
KERRY PROPERTIES LTD	520	575	1,661	24,311	不動産	
NWS HOLDINGS LTD	1,285	1,355	2,062	30,171	資本財	



銘柄	株数	当 期 末		業 種 等		
		株 数	評 価 額			
			外貨建金額		邦貨換算金額	
(香港)	百株	百株	千香港ドル	千円		
SANDS CHINA LTD	2,008	2,008	6,947	101,644	消費者サービス	
WHEELock & CO LTD	750	670	4,090	59,841	不動産	
WYNN MACAU LTD	1,272	1,388	2,212	32,368	消費者サービス	
SJM HOLDINGS LTD	1,660	1,720	1,229	17,991	消費者サービス	
FIRST PACIFIC CO	2,080	1,980	1,158	16,945	各種金融	
AIA GROUP LTD	9,976	10,142	56,643	828,688	保険	
SWIRE PROPERTIES LTD	1,004	1,014	2,605	38,125	不動産	
GALAXY ENTERTAINMENT GROUP L	1,940	1,990	8,059	117,910	消費者サービス	
MGM CHINA HOLDINGS LTD	852	852	1,421	20,791	消費者サービス	
HKT TRUST AND HKT LTD-SS	2,280	3,240	3,246	47,496	電気通信サービス	
WH GROUP LTD	4,875	6,570	4,461	65,264	食品・飲料・タバコ	
CHEUNG KONG PROPERTY HOLDING	2,238	2,268	12,976	189,851	不動産	
小 計	株 数 ・ 金 額	76,974	82,087	275,307	4,027,751	
	銘柄 数 < 比 率 >	39	40	—	< 1.2% >	
(シンガポール)			千シンガポールドル			
OVERSEA-CHINESE BANKING CORP	2,561	2,640	2,787	225,564	銀行	
SINGAPORE PRESS HOLDINGS LTD	1,344	1,419	479	38,819	メディア	
SEBPCORP INDUSTRIES LTD	801	903	285	23,087	資本財	
CAPITALAND LTD	2,156	2,094	764	61,840	不動産	
CITY DEVELOPMENTS LTD	360	319	346	28,004	不動産	
JARDINE CYCLE & CARRIAGE LTD	97	78	365	29,598	小売	
DBS GROUP HOLDINGS LTD	1,461	1,496	3,131	253,339	銀行	
KEPPEL CORP LTD	1,208	1,186	785	63,525	資本財	
UNITED OVERSEAS BANK LTD	1,071	1,109	2,658	215,080	銀行	
SINGAPORE TECH ENGINEERING	1,357	1,266	481	38,924	資本財	
SINGAPORE TELECOMMUNICATIONS	6,613	6,864	2,546	206,058	電気通信サービス	
SINGAPORE AIRLINES LTD	479	496	535	43,336	運輸	
SINGAPORE EXCHANGE LTD	671	702	518	41,917	各種金融	
SEBPCORP MARINE LTD	660	—	—	—	資本財	
UOL GROUP LTD	391	428	303	24,586	不動産	
COMFORTDELGRO CORP LTD	1,810	1,894	515	41,682	運輸	
NOBLE GROUP LTD	4,185	—	—	—	資本財	
STARHUB LTD	565	570	155	12,590	電気通信サービス	
GOLDEN AGRI-RESOURCES LTD	6,110	6,368	235	19,065	食品・飲料・タバコ	
WILMAR INTERNATIONAL LTD	1,606	1,666	571	46,235	食品・飲料・タバコ	
GENTING SINGAPORE PLC	4,988	5,212	562	45,543	消費者サービス	
SATS LTD	—	610	323	26,158	運輸	
GLOBAL LOGISTIC PROPERTIES L	2,640	2,302	669	54,200	不動産	
YANGZIJANG SHIPBUILDING	1,726	1,665	207	16,772	資本財	
小 計	株 数 ・ 金 額	44,863	41,289	19,230	1,555,931	
	銘柄 数 < 比 率 >	23	22	—	< 0.5% >	
(イスラエル)			千イスラエルシェケル			
ISRAEL CHEMICALS LTD	406	447	675	21,347	素材	
TEVA PHARMACEUTICAL IND LTD	755	—	—	—	医薬品・バイオテクノロジー・ライフサイエンス	
BANK HAPOALIM BM	877	913	2,084	65,841	銀行	
NICE LTD	48	48	1,305	41,238	ソフトウェア・サービス	
BANK LEUMI LE-ISRAEL	1,161	1,238	2,087	65,929	銀行	
ELBIT SYSTEMS LTD	—	20	861	27,209	資本財	
DELEK GROUP LTD	3	—	—	—	エネルギー	
BEZEQ THE ISRAELI TELECOM CO	1,607	1,815	1,128	35,642	電気通信サービス	
MIZRAHI TEFAHOT BANK LTD	120	121	730	23,082	銀行	
AZRIELI GROUP LTD	31	35	736	23,254	不動産	

銘柄	株数	当 期 末		業 種 等	
		株 数	評 価 額		
			外貨建金額		邦貨換算金額
(イスラエル) FRUTAROM	百株 —	百株 34	千イスラエルシェケル 724	千円 22,891	素材
小 計	株 数 ・ 金 額 5,013	4,674	10,336	326,437	
	銘柄 数 < 比 率 > 9	9	—	< 0.1% >	
合 計	株 数 ・ 金 額 1,109,747	1,097,576	—	309,229,876	
	銘柄 数 < 比 率 > 1,260	1,262	—	< 92.9% >	

(注) 邦貨換算金額は、期末の時価をわが国の対顧客電信売買相場の仲値により邦貨換算したものです。

(注) 邦貨換算金額欄の〈 〉内は、純資産総額に対する各国別株式評価額の比率。

外国投資信託証券

銘柄	期首(前期末)		当 期 末			
	口 数	口 数	評 価 額		比 率	
			外貨建金額	邦貨換算金額		
(アメリカ)	千口	千口	千アメリカドル	千円	%	
HCP INC	38	38	1,206	137,434	0.0	
MACERICH CO/THE	11	10	617	70,350	0.0	
ALEXANDRIA REAL ESTATE EQUIT	—	6	747	85,221	0.0	
PROLOGIS INC	43	44	2,434	277,439	0.1	
CAMDEN PROPERTY TRUST	7	7	607	69,267	0.0	
NATIONAL RETAIL PROPERTIES	—	12	451	51,464	0.0	
DIGITAL REALTY TRUST INC	12	13	1,514	172,592	0.1	
ESSEX PROPERTY TRUST INC	5	5	1,379	157,214	0.0	
EXTRA SPACE STORAGE INC	9	10	778	88,665	0.0	
FEDERAL REALTY INVS TRUST	5	5	758	86,464	0.0	
WELLTOWER INC	29	30	2,185	249,028	0.1	
BOSTON PROPERTIES INC	12	12	1,571	179,002	0.1	
MID-AMERICA APARTMENT COMM	6	9	928	105,807	0.0	
REALTY INCOME CORP	20	21	1,172	133,647	0.0	
REGENCY CENTERS CORP	7	12	777	88,602	0.0	
SL GREEN REALTY CORP	8	8	866	98,677	0.0	
UDR INC	21	21	826	94,211	0.0	
VENTAS INC	27	29	1,941	221,221	0.1	
ANNALY CAPITAL MANAGEMENT IN	77	86	971	110,742	0.0	
WEYERHAEUSER CO	65	63	2,080	237,037	0.1	
AMERICAN TOWER CORP	35	35	4,524	515,519	0.2	
AGNC INVESTMENT CORP	28	28	559	63,742	0.0	
VEREIT INC	75	83	627	71,500	0.0	
DUKE REALTY CORP	28	29	817	93,145	0.0	
BRIXMOR PROPERTY GROUP INC	15	25	485	55,336	0.0	
IRON MOUNTAIN INC	17	20	717	81,695	0.0	
EQUINIX INC	5	6	2,771	315,792	0.1	
CROWN CASTLE INTL CORP	27	30	2,870	327,071	0.1	
EQUITY RESIDENTIAL	30	30	2,001	228,061	0.1	
COLONY NORTHSTAR INC-CLASS A	—	44	584	66,617	0.0	
GGP INC	47	47	1,070	121,989	0.0	
HOST HOTELS & RESORTS INC	62	61	1,083	123,405	0.0	
LIBERTY PROPERTY TRUST	12	12	508	57,904	0.0	
PUBLIC STORAGE	12	12	2,586	294,751	0.1	
SIMON PROPERTY GROUP INC	25	26	4,281	487,798	0.1	
VORNADO REALTY TRUST	14	14	1,336	152,312	0.0	
KIMCO REALTY CORP	34	36	695	79,200	0.0	
AVALONBAY COMMUNITIES INC	11	11	2,223	253,354	0.1	
小 計	口 数 ・ 金 額	892	1,008	53,565	6,103,296	
	銘柄 数 < 比 率 >	35	38	—	< 1.8% >	
(カナダ)				千カナダドル		
SMART REAL ESTATE INVESTMENT		5	5	175	14,547	0.0
H&R REAL ESTATE INV-REIT UTS		11	12	275	22,863	0.0

銘柄	期首(前期末)	当 期 末				
		口 数	口 数	評 価 額		比 率
				外貨建金額	邦貨換算金額	
(カナダ)		千口	千口	千カナダドル	千円	%
RIOCAN REAL ESTATE INVST TR		13	13	346	28,774	0.0
小 計		29	31	796	66,185	
	銘柄数<比率>	3	3	—	<0.0%>	
(ユーロ…フランス)				千ユーロ		
GECINA SA		2	3	475	58,853	0.0
KLEPIERRE		18	17	672	83,202	0.0
UNIBAIL-RODAMCO SE		8	8	1,978	244,891	0.1
FONCIERE DES REGIONS		2	2	221	27,446	0.0
ICADE		2	3	231	28,625	0.0
ユ ー ロ 計		34	35	3,578	443,019	
	銘柄数<比率>	5	5	—	<0.1%>	
(イギリス)				千イギリスポンド		
BRITISH LAND CO PLC		80	83	553	81,270	0.0
HAMMERSON PLC		65	66	394	57,912	0.0
LAND SECURITIES GROUP PLC		65	65	734	107,834	0.0
INTU PROPERTIES PLC		78	83	232	34,182	0.0
SEGRO PLC		62	84	417	61,310	0.0
小 計		351	382	2,333	342,510	
	銘柄数<比率>	5	5	—	<0.1%>	
(オーストラリア)				千オーストラリアドル		
VICINITY CENTRES		285	291	827	69,608	0.0
SCENTRE GROUP		446	452	1,943	163,390	0.0
GPT GROUP		153	147	784	65,957	0.0
MIRVAC GROUP		317	303	690	58,094	0.0
STOCKLAND		202	209	1,004	84,469	0.0
WESTFIELD CORP		165	166	1,488	125,177	0.0
DEXUS		83	84	869	73,108	0.0
GOODMAN GROUP		149	150	1,242	104,518	0.0
小 計		1,803	1,806	8,851	744,323	
	銘柄数<比率>	8	8	—	<0.2%>	
(香港)				千香港ドル		
LINK REIT		186	190	10,896	159,415	0.0
小 計		186	190	10,896	159,415	
	銘柄数<比率>	1	1	—	<0.0%>	
(シンガポール)				千シンガポールドル		
SUNTEC REIT		211	217	379	30,725	0.0
CAPITALAND COMMERCIAL TRUST		172	184	300	24,306	0.0
CAPITALAND MALL TRUST		215	218	429	34,713	0.0
ASCENDAS REAL ESTATE INV TRT		183	194	508	41,158	0.0
小 計		784	815	1,617	130,903	
	銘柄数<比率>	4	4	—	<0.0%>	
合 計		4,083	4,269	—	7,989,655	
	銘柄数<比率>	61	64	—	<2.4%>	

(注) 邦貨換算金額は、期末の時価をわが国の対顧客電信売買相場の仲値により邦貨換算したものです。

(注) 比率および合計欄の< >内は、純資産総額に対する評価額の比率。

先物取引の銘柄別期末残高

銘柄別			当 期	
			買 建 額	売 建 額
外 国	株式先物取引	SP EMINI	4,072	—
		SP/TSE60	228	—
		SWISS IX	204	—
		EURO ST	940	—
		SPI 200	332	—
		FTSE100	442	—
			百万円	百万円

(注) 邦貨換算金額は、期末の時価をわが国の対顧客電信売買相場の仲値により邦貨換算したものです。

○投資信託財産の構成

(2017年5月12日現在)

項 目	当 期	
	評 価 額	比 率
株式	309,229,876	91.9
投資証券	7,989,655	2.4
コール・ローン等、その他	19,418,607	5.7
投資信託財産総額	336,638,138	100.0

(注) 期末における外貨建純資産(333,541,488千円)の投資信託財産総額(336,638,138千円)に対する比率は99.1%です。

(注) 外貨建資産は、期末の時価をわが国の対顧客電信売買相場の仲値により邦貨換算したものです。なお、期末における邦貨換算レートは以下の通りです。

1 アメリカドル=113.94円	1 カナダドル=83.13円	1 ユーロ=123.80円	1 イギリスポンド=146.77円
1 スイスフラン=113.06円	1 スウェーデンクローネ=12.83円	1 ノルウェークローネ=13.25円	1 デンマーククローネ=16.64円
1 オーストラリアドル=84.09円	1 ニュージーランドドル=77.83円	1 香港ドル=14.63円	1 シンガポールドル=80.91円
1 イスラエルシェゲル=31.58円			

○資産、負債、元本及び基準価額の状況 (2017年5月12日現在)

項 目	当 期 末
	円
(A) 資産	346,680,248,542
コール・ローン等	6,500,298,966
株式(評価額)	309,229,876,905
投資証券(評価額)	7,989,655,718
未収入金	19,062,532,745
未収配当金	619,577,275
差入委託証拠金	3,278,306,933
(B) 負債	13,694,500,515
未払金	10,045,919,306
未払解約金	3,648,576,787
未払利息	4,422
(C) 純資産総額(A-B)	332,985,748,027
元本	137,017,202,778
次期繰越損益金	195,968,545,249
(D) 受益権総口数	137,017,202,778口
1万口当たり基準価額(C/D)	24,302円

<注記事項>

- ①期首元本額 136,910,588,935円  
 期中追加設定元本額 153,902,470,267円  
 期中一部解約元本額 153,795,856,424円  
 また、1口当たり純資産額は、期末2.4302円です。

○損益の状況 (2016年5月13日～2017年5月12日)

項 目	当 期
	円
(A) 配当等収益	6,829,457,485
受取配当金	6,817,641,983
受取利息	1,180,645
その他収益金	18,477,805
支払利息	△ 7,842,948
(B) 有価証券売買損益	52,532,465,657
売買益	66,177,694,715
売買損	△ 13,645,229,058
(C) 先物取引等取引損益	1,852,951,795
取引益	2,841,720,945
取引損	△ 988,769,150
(D) 保管費用等	△ 116,996,463
(E) 当期損益金(A+B+C+D)	61,097,878,474
(F) 前期繰越損益金	133,155,172,459
(G) 追加信託差損益金	178,187,605,623
(H) 解約差損益金	△ 176,472,111,307
(I) 計(E+F+G+H)	195,968,545,249
次期繰越損益金(I)	195,968,545,249

- (注) (B)有価証券売買損益および(C)先物取引等取引損益は期末の評価換えによるものを含みます。  
 (注) (G)追加信託差損益金とあるのは、信託の追加設定の際、追加設定をした価額から元本を差し引いた差額分をいいます。  
 (注) (H)解約差損益金とあるのは、中途解約の際、元本から解約価額を差し引いた差額分をいいます。

②期末における元本の内訳（当親投資信託を投資対象とする投資信託ごとの元本額）	
ファンド・マネジャー（海外株式）	9,941,102,010円
eMAXIS 先進国株式インデックス	14,836,732,618円
eMAXIS バランス（8資産均等型）	1,145,144,329円
eMAXIS バランス（波乗り型）	195,449,985円
コアバランス	458,860円
三菱UFJ ターゲット・イヤー・ファンド2030（確定拠出年金）	615,318円
三菱UFJ ターゲット・イヤー・ファンド2040（確定拠出年金）	593,676円
三菱UFJ ターゲット・イヤー・ファンド2050（確定拠出年金）	1,634,211円
eMAXIS Slim 先進国株式インデックス	187,851,870円
海外株式セレクト（ラップ向け）	3,225,127円
eMAXIS Slim バランス（8資産均等型）	18,432,345円
三菱UFJ DC海外株式インデックスファンド	7,679,239,467円
eMAXIS 全世界株式インデックス	2,377,930,535円
三菱UFJ バランス・イノベーション（株式抑制型）	2,746,833,986円
三菱UFJ バランス・イノベーション（株式重視型）	5,656,621,246円
三菱UFJ バランス・イノベーション（新興国投資型）	113,562,512円
三菱UFJ DCバランス・イノベーション（KAKUSHIN）	94,246,909円
三菱UFJ バランス・イノベーション（債券重視型）	781,285,141円
eMAXIS バランス（4資産均等型）	33,664,211円
eMAXIS 最適化バランス（マイゴルーキーバー）	3,677,922円
eMAXIS 最適化バランス（マイディフェンダー）	7,740,970円
eMAXIS 最適化バランス（マイミッドフィルダー）	34,005,389円
eMAXIS 最適化バランス（マイフォワード）	36,408,176円
eMAXIS 最適化バランス（マイストライカー）	48,596,190円
三菱UFJ バランスファンド45VA（適格機関投資家限定）	1,078,970,724円
三菱UFJ バランスファンド40VA（適格機関投資家限定）	13,411,940,787円
三菱UFJ バランスファンドVA20型（適格機関投資家限定）	263,175,398円
三菱UFJ バランスファンドVA40型（適格機関投資家限定）	2,317,023,051円
MUAM 外国株式インデックスファンド（適格機関投資家限定）	49,862,986,580円
三菱UFJ バランスファンドVA45型（適格機関投資家限定）	230,407,728円
三菱UFJ バランスファンドVA30型（適格機関投資家限定）	89,565,460円
三菱UFJ バランスファンド50VA（適格機関投資家限定）	1,710,242,579円
MSCI コクサイインデックスファンド（FOFs用）（適格機関投資家限定）	3,112,414,073円
三菱UFJ グローバル型バランスファンド50VA（適格機関投資家限定）	4,032,731円
MUAM 全世界株式インデックスファンド（適格機関投資家限定）	6,975,931,241円
アドバンスト・バランスI（FOFs用）（適格機関投資家限定）	61,841,575円
アドバンスト・バランスII（FOFs用）（適格機関投資家限定）	365,112,988円
MUKAM バランス・イノベーション（株式抑制型）（適格機関投資家転売制限付）	1,382,413,011円
MUKAM バランス・イノベーション（リスク抑制型）（適格機関投資家転売制限付）	259,970,356円
MUKAM スマート・クオリティ・セレクト（適格機関投資家転売制限付）	123,882,140円
世界8資産バランスファンドVL（適格機関投資家限定）	15,245,041円
MUKAM 下方リスク抑制型バランスファンド（適格機関投資家限定）	949,629,866円
三菱UFJ 外国株式インデックスファンド	1,940,765,146円
インデックス・ライフ・バランスファンド（安定型）VA	2,568,128円
インデックス・ライフ・バランスファンド（安定成長型）VA	12,001,808円
インデックス・ライフ・バランスファンド（成長型）VA	18,323,254円
インデックス・ライフ・バランスファンド（積極型）VA	19,740,928円
三菱UFJ 外国株式インデックスファンドVA	85,496,025円
三菱UFJ バランスVA30D（適格機関投資家限定）	24,640,625円
三菱UFJ バランスVA60D（適格機関投資家限定）	180,455,086円
三菱UFJ バランスVA30G（適格機関投資家限定）	40,515,958円
三菱UFJ バランスVA60G（適格機関投資家限定）	282,957,955円
三菱UFJ <DC>外国株式インデックスファンド	4,198,780,634円
三菱UFJ <DC>インデックス・ライフ・バランス ファンド（安定型）	173,569,383円
三菱UFJ <DC>インデックス・ライフ・バランス ファンド（安定成長型）	687,145,111円
三菱UFJ <DC>インデックス・ライフ・バランス ファンド（成長型）	642,134,748円
三菱UFJ <DC>インデックス・ライフ・バランス ファンド（積極型）	548,269,657円
合計	137,017,202,778円