

当ファンドの仕組みは次の通りです。

商品分類	追加型投信／海外／債券	
信託期間	2023年10月6日 [当初、2019年10月8日] まで (2009年7月30日設定)	
運用方針	ブラデスコ ブラジル債券マザーファンド受益証券への投資を通じて、主としてブラジルレアル建てのブラジル国債に投資を行うことにより、信託財産の着実な成長と安定した収益の確保をめざして運用を行います。マザーファンド受益証券の組入比率は高位を維持することを基本とします。実質組入外貨建資産については、原則として為替ヘッジを行いません。マザーファンドにおける債券等の運用にあたっては、ブラデスコ・アセットマネジメントに、運用指図に関する権限を委託します。	
主要運用対象	ベビーファンド	ブラデスコ ブラジル債券マザーファンド受益証券を主要投資対象とします。
	マザーファンド	ブラジルレアル建てのブラジル国債を主要投資対象とします。
主な組入制限	ベビーファンド	外貨建資産への実質投資割合に制限を設けません。
	マザーファンド	外貨建資産への投資割合に制限を設けません。
分配方針	経費等控除後の配当等収益および売買益（評価益を含みます。）等の全額を分配対象額とし、分配金額は、基準価額水準、市況動向等を勘案して委託会社が決定します。ただし、分配対象収益が少額の場合には分配を行わないことがあります。	

※当ファンドは、課税上、株式投資信託として取り扱われます。  
 ※公募株式投資信託は税法上、「NISA（少額投資非課税制度）およびジュニアNISA（未成年者少額投資非課税制度）」の適用対象です。  
 詳しくは販売会社にお問い合わせください。

## 運用報告書（全体版）

# ブラジル債券オープン (毎月決算型)

愛称：ボンド・カーニバル

第104期（決算日：2018年5月8日）  
 第105期（決算日：2018年6月8日）  
 第106期（決算日：2018年7月9日）  
 第107期（決算日：2018年8月8日）  
 第108期（決算日：2018年9月10日）  
 第109期（決算日：2018年10月9日）

信託期間を従来の2019年10月8日から2023年10月6日に延長しました。

## 受益者のみなさまへ

平素は格別のご愛顧を賜り厚く御礼申し上げます。  
 さて、お手持ちの「ブラジル債券オープン（毎月決算型）」は、去る10月9日に第109期の決算を行いましたので、法令に基づいて第104期～第109期の運用状況をまとめてご報告申し上げます。  
 今後とも引き続きお引き立て賜りますようお願い申し上げます。



## 三菱UFJ国際投信

東京都千代田区有楽町一丁目12番1号  
 ホームページ <https://www.am.mufg.jp/>

当運用報告書に関するお問い合わせ先

お客様専用  
 フリーダイヤル **0120-151034**  
 （受付時間：営業日の9:00～17:00、  
 土・日・祝日・12月31日～1月3日を除く）

お客さまのお取引内容につきましては、お取扱いの販売会社にお尋ねください。

本資料の表記にあたって

- ・原則として、各表の数量、金額の単位未満は切捨て、比率は四捨五入で表記しておりますので、表中の個々の数字の合計が合計欄の値とは一致しないことがあります。ただし、単位未満の数値については小数を表記する場合があります。
- ・一印は組入れまたは売買がないことを示しています。

○最近30期の運用実績

決 算 期	基 準 価 額			( 参 考 指 数 )		債 券 組 入 比 率	債 券 先 物 比 率	純 資 産 額
	(分配落)	税 込 分 配	み 期 騰 落 中 率	I R F - M 指 数	期 騰 落 中 率			
	円	円	%	(円換算ベース)	%	%	%	百万円
80期(2016年5月9日)	5,503	55	8.0	262,924.79	7.7	97.8	—	1,826
81期(2016年6月8日)	5,582	55	2.4	270,257.55	2.8	97.4	—	1,850
82期(2016年7月8日)	5,395	55	△ 2.4	263,361.73	△ 2.6	98.0	—	1,779
83期(2016年8月8日)	5,839	55	9.2	288,146.78	9.4	98.1	—	1,883
84期(2016年9月8日)	5,744	55	△ 0.7	287,172.63	△ 0.3	97.6	—	1,835
85期(2016年10月11日)	5,934	55	4.3	299,301.59	4.2	98.0	—	1,921
86期(2016年11月8日)	5,938	55	1.0	302,948.05	1.2	91.3	—	1,933
87期(2016年12月8日)	5,990	55	1.8	311,863.87	2.9	86.5	—	2,098
88期(2017年1月10日)	6,587	55	10.9	345,175.73	10.7	97.0	—	2,275
89期(2017年2月8日)	6,692	55	2.4	351,952.21	2.0	98.3	—	2,366
90期(2017年3月8日)	6,837	55	3.0	362,212.39	2.9	97.3	—	2,456
91期(2017年4月10日)	6,643	55	△ 2.0	355,769.60	△ 1.8	96.6	—	2,448
92期(2017年5月8日)	6,625	55	0.6	358,891.34	0.9	97.3	—	2,391
93期(2017年6月8日)	6,171	55	△ 6.0	339,911.86	△ 5.3	97.4	—	2,188
94期(2017年7月10日)	6,432	55	5.1	357,483.10	5.2	96.9	—	2,306
95期(2017年8月8日)	6,670	55	4.6	372,832.72	4.3	97.4	—	2,277
96期(2017年9月8日)	6,603	55	△ 0.2	372,583.05	△ 0.1	97.9	—	2,262
97期(2017年10月10日)	6,671	55	1.9	379,773.35	1.9	97.5	—	2,217
98期(2017年11月8日)	6,463	55	△ 2.3	373,407.17	△ 1.7	98.1	—	2,189
99期(2017年12月8日)	6,363	55	△ 0.7	372,151.73	△ 0.3	97.9	—	2,146
100期(2018年1月9日)	6,510	55	3.2	383,290.71	3.0	96.7	—	2,151
101期(2018年2月8日)	6,236	55	△ 3.4	369,455.43	△ 3.6	97.9	—	1,991
102期(2018年3月8日)	6,146	55	△ 0.6	367,140.65	△ 0.6	98.3	—	1,955
103期(2018年4月9日)	5,935	55	△ 2.5	358,617.12	△ 2.3	98.3	—	1,912
104期(2018年5月8日)	5,701	55	△ 3.0	348,099.59	△ 2.9	97.5	—	1,820
105期(2018年6月8日)	4,954	55	△ 12.1	309,654.70	△ 11.0	97.4	—	1,598
106期(2018年7月9日)	5,073	55	3.5	320,760.15	3.6	97.1	—	1,592
107期(2018年8月8日)	5,309	35	5.3	336,434.02	4.9	97.9	—	1,634
108期(2018年9月10日)	4,779	35	△ 9.3	306,797.53	△ 8.8	97.7	—	1,487
109期(2018年10月9日)	5,352	35	12.7	345,898.15	12.7	98.0	—	1,684

(注) 基準価額の騰落率は分配金込み。

(注) 基準価額動向の理解に資するため、参考指数を掲載しておりますが、当ファンドのベンチマークではありません。

(注) I R F - M指数とは、ANBIMA（ブラジル金融資本市場協会）が発表するブラジルリアル建ての国債指数で、固定利付債と割引債により構成されています。

I R F - M指数（円換算ベース）とは、I R F - M指数をもとに、委託会社が計算したものです。

(注) 外国の指数は、基準価額への反映に合わせて前営業日の値を使用しております。

(注) 当ファンドは親投資信託を組み入れますので、「債券組入比率」、「債券先物比率」は実質比率を記載しております。

(注) 「債券先物比率」は買建比率－売建比率。

○当作成期中の基準価額と市況等の推移

決 算 期	年 月 日	基 準 価 額		( 参 考 指 数 )		債 組 入 比 率	債 先 物 比 率
		騰 落 率	騰 落 率	I R F - M 指 数 (円換算ベース)	騰 落 率		
第104期	(期 首) 2018年4月9日	円 5,935	% —	358,617.12	% —	% 98.3	% —
	4月末	5,907	△ 0.5	357,195.66	△ 0.4	96.1	—
	(期 末) 2018年5月8日	5,756	△ 3.0	348,099.59	△ 2.9	97.5	—
第105期	(期 首) 2018年5月8日	5,701	—	348,099.59	—	97.5	—
	5月末	5,269	△ 7.6	325,614.50	△ 6.5	96.7	—
	(期 末) 2018年6月8日	5,009	△12.1	309,654.70	△11.0	97.4	—
第106期	(期 首) 2018年6月8日	4,954	—	309,654.70	—	97.4	—
	6月末	5,104	3.0	318,940.85	3.0	96.4	—
	(期 末) 2018年7月9日	5,128	3.5	320,760.15	3.6	97.1	—
第107期	(期 首) 2018年7月9日	5,073	—	320,760.15	—	97.1	—
	7月末	5,351	5.5	337,299.55	5.2	97.4	—
	(期 末) 2018年8月8日	5,344	5.3	336,434.02	4.9	97.9	—
第108期	(期 首) 2018年8月8日	5,309	—	336,434.02	—	97.9	—
	8月末	4,702	△11.4	299,197.87	△11.1	97.9	—
	(期 末) 2018年9月10日	4,814	△ 9.3	306,797.53	△ 8.8	97.7	—
第109期	(期 首) 2018年9月10日	4,779	—	306,797.53	—	97.7	—
	9月末	5,013	4.9	322,278.88	5.0	97.1	—
	(期 末) 2018年10月9日	5,387	12.7	345,898.15	12.7	98.0	—

(注) 期末基準価額は分配金込み、騰落率は期首比。

(注) 当ファンドは親投資信託を組み合わせますので、「債券組入比率」、「債券先物比率」は実質比率を記載しております。

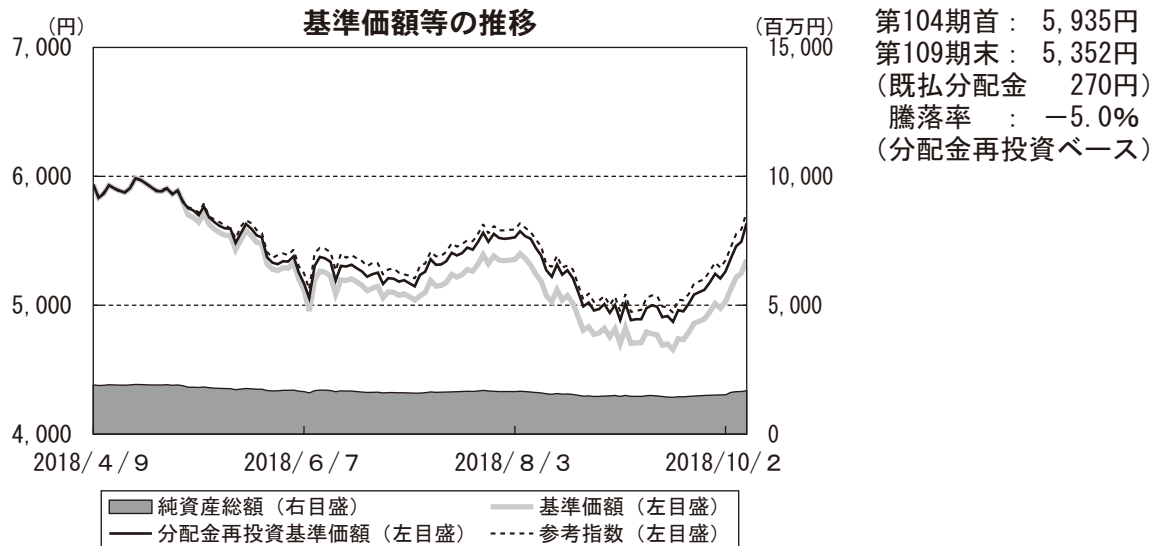
(注) 「債券先物比率」は買建比率－売建比率。

## 運用経過

当作成期中の基準価額等の推移について（第104期～第109期：2018/4/10～2018/10/9）

基準価額の動き

基準価額は当作成期首に比べ5.0%（分配金再投資ベース）の下落となりました。



・分配金再投資基準価額は、分配金が支払われた場合、収益分配金（税込み）を分配時に再投資したものとみなして計算したもので、ファンドの運用の実質的なパフォーマンスを示すものです。



実際のファンドにおいては、分配金を再投資するかどうかについては、受益者のみなさまがご利用のコースにより異なります。また、ファンドの購入金額により課税条件も異なります。従って、各個人の受益者のみなさまの損益の状況を示すものではない点にご留意ください。

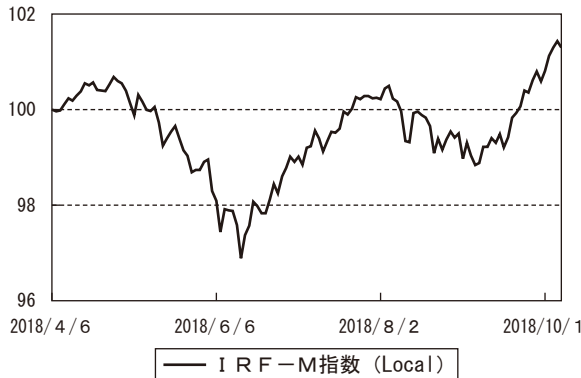
### 基準価額の主な変動要因

上昇要因	債券利子収入を享受したことが基準価額の上昇要因となりました。
下落要因	ブラジル金利が上昇したことや、ブラジルレアルが対円で下落したことが基準価額の下落要因となりました。

## 投資環境について

（第104期～第109期：2018/4/10～2018/10/9）

### 市況の推移 （当作成期首を100として指数化）

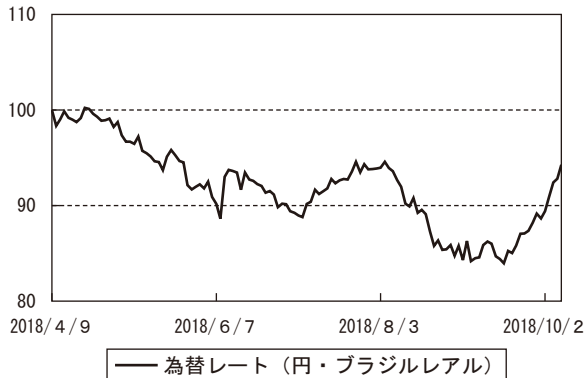


（注）現地日付ベースで記載しております。

### ◎債券市況

- ・当作成期は、ブラジル金利が上昇したことなどがマイナスとなったものの、高水準の債券利子収入などがプラスとなり、IRF-M指数（Local）は上昇しました。
- ・当作成期首から2018年6月にかけては、ブラジルにてトラック運転手などによる大規模なストライキが行われ实体经济への影響が懸念されたことなどを背景に、ブラジル金利は上昇しました。その後、当作成期末にかけては、10月のブラジル大統領選挙に対する思惑に左右される展開となりました。

### 為替市況の推移 （当作成期首を100として指数化）



### ◎為替市況

- ・当作成期は、トラック運転手のストライキによる实体经济への影響が懸念されたことなどを背景に、投資家心理が悪化したことなどが影響し、ブラジルリアルは対円で下落しました。

## 当該投資信託のポートフォリオについて

**i** 期間中にどのような運用をしたかを確認できます。

### <ブラジル債券オープン（毎月決算型）>

- ・主要投資対象であるブラデスコ ブラジル債券マザーファンド受益証券への投資を通じて、ブラジルリアル建てのブラジル国債を高位に組み入れた運用を行いました。

### <ブラデスコ ブラジル債券マザーファンド>

基準価額は当作成期首に比べ4.2%の下落となりました。

#### ◎債券種別構成

- ・割引国債や固定利付国債の中で流動性が高い銘柄を中心とし、戦略的に一部物価連動国債を組み入れて運用しました。

#### ◎金利戦略

- ・中長期ゾーンの債券が相対的にバリュエーション面で魅力があるとの判断からデュレーション（平均回収期間や金利感応度）を参考指数対比で長めとしました。
- ・当作成期は、債券利子収入を享受したことなどがプラスに寄与したものの、ブラジル金利が上昇したことや、ブラジルリアルが対円で下落したことなどがマイナスに影響し、基準価額は下落しました。

### （ご参考）

#### 利回り・デュレーション

作成期首（2018年4月9日）

作成期末（2018年10月9日）

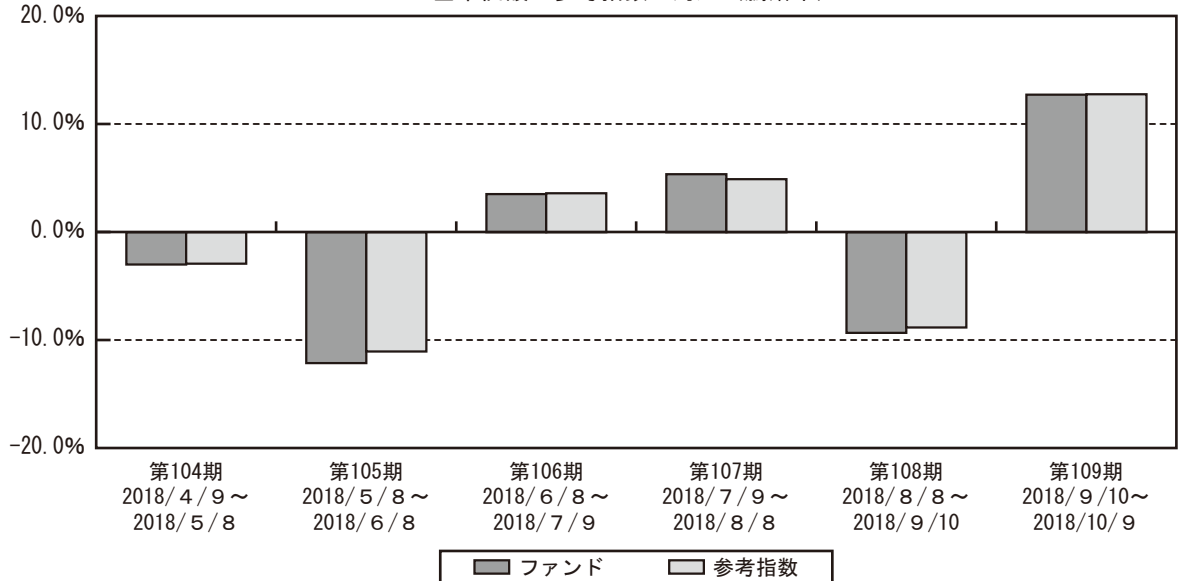
最終利回り	7.4%	➡	最終利回り	8.1%
デュレーション	3.9年		デュレーション	3.2年

- ・数値は債券現物部分で計算しております。
- ・最終利回りとは、個別債券等について満期まで保有した場合の複利利回りを加重平均したものです。
- ・利回りは、計算日時点の評価にもとづくものであり、売却や償還による差損益等を考慮した後のファンドの「期待利回り」を示すものではありません。
- ・デュレーションは、債券価格の弾力性を示す指標として用いられ金利の変化に対する債券価格の変動率を示します。
- ・デュレーション調整のため、債券先物を組み入れることがあります。この場合、デュレーションについては債券先物を含めて計算しています。

当該投資信託のベンチマークとの差異について（第104期～第109期：2018/4/10～2018/10/9）

**i** ベンチマークまたは参考指数と比較することで、期間中の運用内容を評価することができます。

基準価額と参考指数の対比（騰落率）



・ファンドの騰落率は分配金込みで計算しています。

- ・当ファンドは運用の目標となるベンチマークを設けておりません。上記のグラフは当ファンド（ベビーファンド）の基準価額と参考指数の騰落率との対比です。
- ・参考指数はIRF-M指数（円換算ベース）です。

## 分配金について

**i** 分配金の内訳および翌期繰越分配対象額（翌期に繰越す分配原資）がどの程度あるかを確認できます。

収益分配金につきましては、基準価額水準、市況動向、分配対象額の水準等を勘案し、次表の通りとさせていただきます。収益分配に充てなかった利益（留保益）につきましては、信託財産中に留保し、運用の基本方針に基づいて運用します。

### 【分配原資の内訳】

（単位：円、1万口当たり、税込み）

項目	第104期	第105期	第106期	第107期	第108期	第109期
	2018年4月10日～ 2018年5月8日	2018年5月9日～ 2018年6月8日	2018年6月9日～ 2018年7月9日	2018年7月10日～ 2018年8月8日	2018年8月9日～ 2018年9月10日	2018年9月11日～ 2018年10月9日
当期分配金	55	55	55	35	35	35
（対基準価額比率）	0.956%	1.098%	1.073%	0.655%	0.727%	0.650%
当期の収益	1	1	55	9	24	8
当期の収益以外	53	53	—	25	10	26
翌期繰越分配対象額	454	401	483	457	448	421

（注）対基準価額比率は当期分配金（税込み）の期末基準価額（分配金込み）に対する比率であり、ファンドの収益率とは異なります。

（注）当期の収益、当期の収益以外は小数点以下切捨てで算出しているため合計が当期分配金と一致しない場合があります。



## 今後の運用方針（作成対象期間末での見解です。）

### <ブラジル債券オープン（毎月決算型）>

#### ◎今後の運用方針

- ・ 為替ヘッジは行わずに、主要投資対象であるブラデスコ ブラジル債券マザーファンド受益証券への投資を通じて、ブラジルリアル建てのブラジル国債を高位に組み入れ、信託財産の着実な成長と安定した収益の確保をめざした運用を行う方針です。

### <ブラデスコ ブラジル債券マザーファンド>

#### ◎運用環境の見通し

- ・ ブラジルリアルの下落局面ではインフレの高まりが意識される可能性があるものの、インフレ率がブラジル中央銀行（ＢＣＢ）の目標値のレンジ内の水準に留まると見られることから、当面ＢＣＢは政策金利を現状の水準で維持すると予想します。こうした中、短期よりも中長期ゾーンの債券に投資妙味があると見ています。
- ・ 為替市場では、引き続きブラジル国内の政治動向に左右されやすい市況展開になることが予想されます。また、米国の貿易政策や金融政策の動向次第ではリスク回避の動きが強まる可能性があり、注意が必要です。

#### ◎今後の運用方針

- ・ 種別戦略では、運用効率を勘案し、割引国債や固定利付国債の中で、流動性が高い銘柄の組入比率を高めとします。また、物価連動国債についても一部組み入れて運用を行います。金利戦略では、デュレーションは参考指数対比で長めとする方針です。

○ 1 万口当たりの費用明細

(2018年4月10日～2018年10月9日)

項 目	第104期～第109期		項 目 の 概 要
	金 額	比 率	
(a) 信 託 報 酬	円	%	(a) 信託報酬＝作成期中の平均基準価額×信託報酬率× (作成期中の日数÷年間日数)
( 投 信 会 社 )	(20)	(0.380)	ファンドの運用・調査、受託会社への運用指図、基準価額の算出、目論見書等の作成等の対価
( 販 売 会 社 )	(21)	(0.407)	交付運用報告書等各種書類の送付、顧客口座の管理、購入後の情報提供等の対価
( 受 託 会 社 )	( 1 )	(0.027)	ファンドの財産の保管および管理、委託会社からの運用指図の実行等の対価
(b) そ の 他 費 用	5	0.087	(b) その他費用＝作成期中のその他費用÷作成期中の平均受益権口数
( 保 管 費 用 )	( 4 )	(0.084)	有価証券等を海外で保管する場合、海外の保管機関に支払われる費用
( 監 査 費 用 )	( 0 )	(0.002)	ファンドの決算時等に監査法人から監査を受けるための費用
( そ の 他 )	( 0 )	(0.000)	信託事務の処理等に要するその他諸費用
合 計	48	0.902	
作成期中の平均基準価額は、5,249円です。			

(注) 作成期間の費用（消費税等のかかるものは消費税等を含む）は、追加・解約により受益権口数に変動があるため、簡便法により算出した結果です。

(注) 各金額は項目ごとに円未満は四捨五入してあります。

(注) その他費用は、このファンドが組み入れている親投資信託が支払った金額のうち、当ファンドに対応するものを含みます。

(注) 各比率は1万口当たりのそれぞれの費用金額（円未満の端数を含む）を作成期間の平均基準価額で除して100を乗じたもので、項目ごとに小数第3位未満は四捨五入してあります。

○ 売買及び取引の状況

(2018年4月10日～2018年10月9日)

親投資信託受益証券の設定、解約状況

銘 柄	第104期～第109期			
	設 定		解 約	
	口 数	金 額	口 数	金 額
ブラデスコ ブラジル債券マザーファンド	千口 53,680	千円 103,020	千口 125,005	千円 243,300

○利害関係人との取引状況等

(2018年4月10日～2018年10月9日)

該当事項はございません。

利害関係人とは、投資信託及び投資法人に関する法律第11条第1項に規定される利害関係人です。

○組入資産の明細

(2018年10月9日現在)

親投資信託残高

銘	柄	第103期末		第109期末	
		口	数	口	数
			千口	千口	千円
ブラデスコ	ブラジル債券マザーファンド	880,464		809,138	1,676,050

○投資信託財産の構成

(2018年10月9日現在)

項	目	第109期末	
		評 価 額	比 率
		千円	%
ブラデスコ	ブラジル債券マザーファンド	1,676,050	98.3
	コール・ローン等、その他	29,377	1.7
	投資信託財産総額	1,705,427	100.0

(注) ブラデスコ ブラジル債券マザーファンドにおいて、作成期末における外貨建純資産(10,956,560千円)の投資信託財産総額(11,238,453千円)に対する比率は97.5%です。

(注) 外貨建資産は、作成期末の時価をわが国の対顧客電信売買相場の仲値により邦貨換算したものです。なお、作成期末における邦貨換算レートは以下の通りです。

1	ブラジルリアル=29.90円		
---	----------------	--	--

○資産、負債、元本及び基準価額の状況

項 目	第104期末	第105期末	第106期末	第107期末	第108期末	第109期末
	2018年5月8日現在	2018年6月8日現在	2018年7月9日現在	2018年8月8日現在	2018年9月10日現在	2018年10月9日現在
	円	円	円	円	円	円
(A) 資産	1,878,599,269	1,619,806,520	1,627,150,760	1,650,651,969	1,502,991,821	1,705,427,719
コール・ローン等	30,731,381	22,730,343	37,217,798	12,043,277	12,473,440	22,927,243
ブラデスコブラジル債券マザーファンド(評価額)	1,810,657,888	1,590,606,177	1,584,932,962	1,626,588,692	1,480,048,381	1,676,050,476
未収入金	37,210,000	6,470,000	5,000,000	12,020,000	10,470,000	6,450,000
(B) 負債	57,895,301	20,890,361	34,207,711	15,831,079	15,667,932	21,219,156
未払収益分配金	17,566,369	17,752,731	17,271,392	10,777,576	10,893,052	11,013,162
未払解約金	37,863,758	723,753	14,683,868	2,852,685	2,547,007	8,253,232
未払信託報酬	2,458,244	2,407,092	2,246,097	2,194,662	2,221,644	1,947,289
未払利息	56	54	75	22	20	32
その他未払費用	6,874	6,731	6,279	6,134	6,209	5,441
(C) 純資産総額(A-B)	1,820,703,968	1,598,916,159	1,592,943,049	1,634,820,890	1,487,323,889	1,684,208,563
元本	3,193,885,309	3,227,769,425	3,140,253,116	3,079,307,701	3,112,300,799	3,146,617,841
次期繰越損益金	△1,373,181,341	△1,628,853,266	△1,547,310,067	△1,444,486,811	△1,624,976,910	△1,462,409,278
(D) 受益権総口数	3,193,885,309口	3,227,769,425口	3,140,253,116口	3,079,307,701口	3,112,300,799口	3,146,617,841口
1万口当たり基準価額(C/D)	5,701円	4,954円	5,073円	5,309円	4,779円	5,352円

○損益の状況

項 目	第104期	第105期	第106期	第107期	第108期	第109期
	2018年4月10日～ 2018年5月8日	2018年5月9日～ 2018年6月8日	2018年6月9日～ 2018年7月9日	2018年7月10日～ 2018年8月8日	2018年8月9日～ 2018年9月10日	2018年9月11日～ 2018年10月9日
	円	円	円	円	円	円
(A) 配当等収益	△ 1,260	△ 992	△ 1,137	△ 974	△ 587	△ 841
受取利息	—	—	—	1	7	9
支払利息	△ 1,260	△ 992	△ 1,137	△ 975	△ 594	△ 850
(B) 有価証券売買損益	△ 54,453,024	△ 217,309,390	55,789,488	84,913,820	△ 147,860,466	190,059,428
売買益	915,105	1,612,002	59,106,997	87,675,570	2,254,928	191,760,307
売買損	△ 55,368,129	△ 218,921,392	△ 3,317,509	△ 2,761,750	△ 150,115,394	△ 1,700,879
(C) 信託報酬等	△ 2,465,118	△ 2,413,823	△ 2,252,376	△ 2,200,796	△ 2,227,853	△ 1,952,730
(D) 当期損益金 (A + B + C)	△ 56,919,402	△ 219,724,205	53,535,975	82,712,050	△ 150,088,906	188,105,857
(E) 前期繰越損益金	△ 332,643,710	△ 380,892,251	△ 571,170,015	△ 514,549,323	△ 433,319,358	△ 570,998,455
(F) 追加信託差損益金	△ 966,051,860	△ 1,010,484,079	△ 1,012,404,635	△ 1,001,871,962	△ 1,030,675,594	△ 1,068,503,518
(配当等相当額)	( 161,860,046)	( 146,503,610)	( 125,924,388)	( 124,201,173)	( 126,085,885)	( 128,229,086)
(売買損益相当額)	(△1,127,911,906)	(△1,156,987,689)	(△1,138,329,023)	(△1,126,073,135)	(△1,156,761,479)	(△1,196,732,604)
(G) 計 (D + E + F)	△ 1,355,614,972	△ 1,611,100,535	△ 1,530,038,675	△ 1,433,709,235	△ 1,614,083,858	△ 1,451,396,116
(H) 収益分配金	△ 17,566,369	△ 17,752,731	△ 17,271,392	△ 10,777,576	△ 10,893,052	△ 11,013,162
次期繰越損益金 (G + H)	△ 1,373,181,341	△ 1,628,853,266	△ 1,547,310,067	△ 1,444,486,811	△ 1,624,976,910	△ 1,462,409,278
追加信託差損益金	△ 982,979,452	△ 1,027,591,257	△ 1,012,404,635	△ 1,001,871,962	△ 1,030,675,594	△ 1,068,503,518
(配当等相当額)	( 144,959,977)	( 129,430,389)	( 126,173,999)	( 124,221,714)	( 126,169,820)	( 128,279,649)
(売買損益相当額)	(△1,127,939,429)	(△1,157,021,646)	(△1,138,578,634)	(△1,126,093,676)	(△1,156,845,414)	(△1,196,783,167)
分配準備積立金	162,124	140,868	25,526,025	16,805,825	13,284,331	4,457,367
繰越損益金	△ 390,364,013	△ 601,402,877	△ 560,431,457	△ 459,420,674	△ 607,585,647	△ 398,363,127

(注) (B) 有価証券売買損益は各期末の評価換えによるものを含みます。

(注) (C) 信託報酬等には信託報酬に対する消費税等相当額を含めて表示しています。

(注) (F) 追加信託差損益金とあるのは、信託の追加設定の際、追加設定をした価額から元本を差し引いた差額分をいいます。

<注記事項>

- ① 作成期首（前作成期末）元本額 3,223,219,236円  
 作成期中追加設定元本額 588,877,559円  
 作成期中一部解約元本額 665,478,954円  
 また、1口当たり純資産額は、作成期末0.5352円です。

② 純資産総額が元本額を下回っており、その差額は1,462,409,278円です。

③ 分配金の計算過程

項 目	2018年4月10日～ 2018年5月8日	2018年5月9日～ 2018年6月8日	2018年6月9日～ 2018年7月9日	2018年7月10日～ 2018年8月8日	2018年8月9日～ 2018年9月10日	2018年9月11日～ 2018年10月9日
費用控除後の配当等収益額	536,541円	628,166円	42,663,597円	3,028,782円	7,724,505円	2,707,083円
費用控除後・繰越欠損金補填後の有価証券売買等損益額	—円	—円	—円	—円	—円	—円
収益調整金額	161,887,569円	146,537,567円	126,173,999円	124,221,714円	126,169,820円	128,279,649円
分配準備積立金額	264,360円	158,255円	133,820円	24,554,619円	16,452,878円	12,763,446円
当ファンドの分配対象収益額	162,688,470円	147,323,988円	168,971,416円	151,805,115円	150,347,203円	143,750,178円
1万口当たり収益分配対象額	509円	456円	538円	492円	483円	456円
1万口当たり分配金額	55円	55円	55円	35円	35円	35円
収益分配金総額	17,566,369円	17,752,731円	17,271,392円	10,777,576円	10,893,052円	11,013,162円

④ 「ブラデスコ ブラジル債券マザーファンド」の信託財産の運用の指図に係る権限の全部または一部を委託するために要する費用として、信託財産に属する同親投資信託の信託財産の純資産総額に対し年10,000分の35の率を乗じて得た額を委託者報酬の中から支弁しております。

## ○分配金のお知らせ

	第104期	第105期	第106期	第107期	第108期	第109期
1 万口当たり分配金（税込み）	55円	55円	55円	35円	35円	35円

◆分配金は各決算日から起算して5営業日までにお支払いを開始しております。

◆分配金を再投資される方のお手取分配金は、各決算日現在の基準価額に基づいて、みなさまの口座に繰り入れて再投資いたしました。

◆課税上の取り扱い

- ・分配金は、分配後の基準価額と個々の受益者の個別元本との差により、課税扱いとなる「普通分配金」と、非課税扱いとなる「元本払戻金（特別分配金）」に分かれます。
- ・分配後の基準価額が個別元本と同額または上回る場合は、全額が普通分配金となります。分配後の基準価額が個別元本を下回る場合には、下回る部分の額が元本払戻金（特別分配金）となり、残りの額が普通分配金となります。
- ・元本払戻金（特別分配金）が発生した場合は、分配金発生時に個々の受益者の個別元本から当該元本払戻金（特別分配金）を控除した額が、その後の個々の受益者の個別元本となります。
- ・個人受益者が支払いを受ける収益分配金のうち普通分配金については配当所得として課税され、原則として、20.315%（所得税15%、復興特別所得税0.315%、地方税5%）の税率で源泉徴収（申告不要）されます。確定申告を行い、総合課税・申告分離課税を選択することもできます。

※法人受益者に対する課税は異なります。

※課税上の取扱いの詳細については、税務専門家等にご確認されることをお勧めします。

※税法が改正された場合等には、上記内容が変更になることがあります。

※NISAおよびジュニアNISAをご利用の場合、毎年、一定額の範囲で新たに購入した公募株式投資信託などから生じる配当所得および譲渡所得が一定期間非課税となります。

\*三菱UFJ国際投信では本資料のほかに当ファンドに関する情報等の開示を行っている場合があります。詳しくは、取り扱い販売会社にお問い合わせいただくか、当社ホームページ (<https://www.am.mufg.jp/>) をご覧ください。

## 【お知らせ】

①信託期間を従来の2019年10月8日から2023年10月6日へ延長し、信託約款に所要の変更を行いました。  
(2018年7月7日)

②2014年1月1日から、2037年12月31日までの間、普通分配金並びに解約時又は償還時の差益に対し、所得税15%に2.1%の率を乗じた復興特別所得税が付加され、20.315%（所得税15%、復興特別所得税0.315%、地方税5%（法人受益者は15.315%の源泉徴収が行われます。））の税率が適用されます。

## ブラデスコ ブラジル債券マザーファンド

### 《第20期》決算日2018年10月9日

[計算期間：2018年4月10日～2018年10月9日]

「ブラデスコ ブラジル債券マザーファンド」は、10月9日に第20期の決算を行いました。  
以下、法令・諸規則に基づき、当マザーファンドの第20期の運用状況をご報告申し上げます。

運 用 方 針	主としてブラジルリアル建でのブラジル国債に投資を行うことにより、信託財産の着実な成長と安定した収益の確保をめざして運用を行います。なお、投資環境等を勘案して、一部、ブラジルリアル建での国際機関債、政府機関債等に投資する場合があります。金利や物価の動向、経済情勢や投資環境等を勘案してポートフォリオを構築します。債券等の運用にあたっては、ブラデスコ・アセットマネジメントに、運用指図に関する権限を委託します。組入外貨建資産については、原則として為替ヘッジを行いません。
主 要 運 用 対 象	ブラジルリアル建でのブラジル国債を主要投資対象とします。
主 な 組 入 制 限	外貨建資産への投資割合に制限を設けません。

### ○最近5期の運用実績

決 算 期	基 準 価 額		( 参 考 指 数 ) I R F - M 指 数		債 券 組 入 比 率	債 券 先 物 比 率	純 資 産 総 額
	期 騰 落	中 率	(円換算ベース)	期 騰 落 中 率			
	円	%		%	%	%	百万円
16期(2016年10月11日)	18,049	23.5	299,301.59	22.6	98.5	—	12,134
17期(2017年4月10日)	21,490	19.1	355,769.60	18.9	97.1	—	16,239
18期(2017年10月10日)	22,891	6.5	379,773.35	6.7	98.0	—	15,106
19期(2018年4月9日)	21,617	△ 5.6	358,617.12	△ 5.6	98.8	—	12,620
20期(2018年10月9日)	20,714	△ 4.2	345,898.15	△ 3.5	98.5	—	11,123

(注) 基準価額動向の理解に資するため、参考指数を掲載しておりますが、当ファンドのベンチマークではありません。

(注) I R F - M指数とは、ANBIMA (ブラジル金融資本市場協会) が発表するブラジルリアル建での国債指数で、固定利付債と割引債により構成されています。

I R F - M指数 (円換算ベース) とは、I R F - M指数をもとに、委託会社が計算したものです。

(注) 外国の指数は、基準価額への反映に合わせて前営業日の値を使用しております。

(注) 「債券先物比率」は買建比率-売建比率。

## ○当期中の基準価額と市況等の推移

年 月 日	基 準 価 額		( 参 考 指 数 ) I R F - M 指 数		債 組 入 比 率	債 先 物 比 率
	騰 落 率	騰 落 率	(円換算ベース)	騰 落 率		
(期 首) 2018年4月9日	円	%		%	%	%
	21,617	—	358,617.12	—	98.8	—
4月末	21,531	△ 0.4	357,195.66	△ 0.4	97.3	—
5月末	19,405	△10.2	325,614.50	△ 9.2	97.5	—
6月末	19,028	△12.0	318,940.85	△11.1	96.9	—
7月末	20,208	△ 6.5	337,299.55	△ 5.9	97.7	—
8月末	17,883	△17.3	299,197.87	△16.6	98.2	—
9月末	19,236	△11.0	322,278.88	△10.1	97.5	—
(期 末) 2018年10月9日						
	20,714	△ 4.2	345,898.15	△ 3.5	98.5	—

(注) 騰落率は期首比。

(注) 「債券先物比率」は買建比率－売建比率。

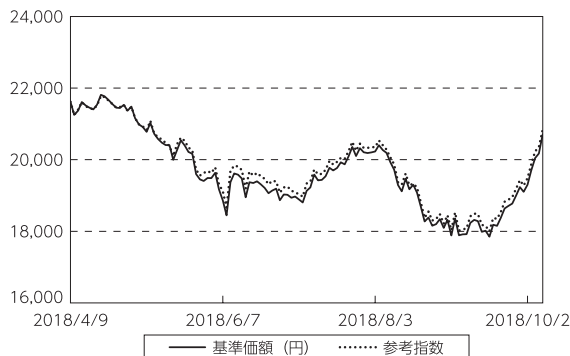
## ○運用経過

## ●当期中の基準価額等の推移について

## ◎基準価額の動き

基準価額は期首に比べ4.2%の下落となりました。

基準価額等の推移



(注) 参考指数は期首の値をファンド基準価額と同一になるよう指数化しています。

## ●投資環境について

## ◎債券市況

- ・当期は、ブラジル金利が上昇したことなどがマイナスとなったものの、高水準の債券利子収入などがプラスとなり、IRF-M指数(Local)は上昇しました。
- ・期首から2018年6月にかけては、ブラジルにてトラック運転手などによる大規模なストライキが行われ実体経済への影響が懸念されたことなどを背景に、ブラジル金利は上昇しました。その後、期末にかけては、10月のブラジル大統領選挙に対する思惑に左右される展開となりました。

## ◎為替市況

- ・当期は、トラック運転手のストライキによる実体経済への影響が懸念されたことなどを背景に、投資家心理が悪化したことなどが影響し、ブラジルレアルは対円で下落しました。



## ●当該投資信託のポートフォリオについて

## ◎債券種別構成

- ・割引国債や固定利付国債の中で流動性が高い銘柄を中心とし、戦略的に一部物価連動国債を組み入れて運用しました。

## ◎金利戦略

- ・中長期ゾーンの債券が相対的にバリュエーション面で魅力があるとの判断からデュレーション(平均回収期間や金利感応度)を参考指数対比で長めとしました。
- ・当期は、債券利子収入を享受したことなどがプラスに寄与したものの、ブラジル金利が上昇したことや、ブラジルリアルが対円で下落したことなどがマイナスに影響し、基準価額は下落しました。

## ◎今後の運用方針

## ◎運用環境の見通し

- ・ブラジルリアルの下落局面ではインフレの高まりが意識される可能性があるものの、インフレ率がブラジル中央銀行(BCB)の目標値のレンジ内の水準に留まると見られることから、当面BCBは政策金利を現状の水準で維持すると予想します。こうした中、短期よりも中長期ゾーンの債券に投資妙味があると見ています。
- ・為替市場では、引き続きブラジル国内の政治動向に左右されやすい市況展開になることが予想されます。また、米国の貿易政策や金融政策の動向次第ではリスク回避の動きが強まる可能性があります。注意が必要です。

## ◎今後の運用方針

- ・種別戦略では、運用効率を勘案し、割引国債や固定利付国債の中で、流動性が高い銘柄の組入比率を高めとします。また、物価連動国債についても一部組み入れて運用を行います。金利戦略では、デュレーションは参考指数対比で長めとする方針です。

## ○1万口当たりの費用明細

(2018年4月10日～2018年10月9日)

項 目	当 期		項 目 の 概 要
	金 額	比 率	
(a) そ の 他 費 用	円 17	% 0.085	(a)その他費用＝期中のその他費用÷期中の平均受益権口数
（ 保 管 費 用 ）	(17)	(0.085)	有価証券等を海外で保管する場合、海外の保管機関に支払われる費用
（ そ の 他 ）	( 0 )	(0.000)	信託事務の処理等に要するその他諸費用
合 計	17	0.085	
期中の平均基準価額は、19,649円です。			

(注) 各金額は項目ごとに円未満は四捨五入してあります。

(注) 各比率は1万口当たりのそれぞれの費用金額（円未満の端数を含む）を期中の平均基準価額で除して100を乗じたもので、項目ごとに小数第3位未満は四捨五入してあります。

## ○売買及び取引の状況

(2018年4月10日～2018年10月9日)

## 公社債

			買 付 額	売 付 額
外 国	ブラジル	国債証券	千ブラジルリアル 11,733	千ブラジルリアル 32,359

(注) 金額は受渡代金。(経過利子分は含まれておりません。)

## ○利害関係人との取引状況等

(2018年4月10日～2018年10月9日)

該当事項はございません。

利害関係人とは、投資信託及び投資法人に関する法律第11条第1項に規定される利害関係人です。

## ○組入資産の明細

(2018年10月9日現在)

## 外国公社債

## (A) 外国(外貨建)公社債 種類別開示

区 分	当 期 末							
	額面金額	評 価 額		組入比率	うちBB格以下 組入比率	残存期間別組入比率		
		外貨建金額	邦貨換算金額			5年以上	2年以上	2年未満
	千ブラジルレアル	千ブラジルレアル	千円	%	%	%	%	%
ブラジル	325,004	366,437	10,956,467	98.5	98.5	30.9	42.3	25.3
合 計	325,004	366,437	10,956,467	98.5	98.5	30.9	42.3	25.3

(注) 邦貨換算金額は、期末の時価をわが国の対顧客電信売買相場の仲値により邦貨換算したものです。

(注) 組入比率は、純資産総額に対する評価額の割合。

(注) 評価については金融商品取引業者、価格情報会社等よりデータを入手しています。

## (B) 外国(外貨建)公社債 銘柄別開示

銘 柄	当 期 末						償還年月日
	利 率	額面金額	評 価 額		債 年 月 日		
			外貨建金額	邦貨換算金額			
ブラジル	%	千ブラジルレアル	千ブラジルレアル	千円			
国債証券							
10 (IN)BRAZIL NT 270101	10.0	1,450	1,435	42,916	2027/1/1		
10 (IN)BRAZIL NTN 250101	10.0	83,720	84,446	2,524,938	2025/1/1		
10 (IN)BRAZIL NTN-F210101	10.0	121,140	127,053	3,798,894	2021/1/1		
10 (IN)BRAZIL NTN-F230101	10.0	700	717	21,462	2023/1/1		
6 (IN)BR NTN-B 1/L 220815	6.0	9,005	29,608	885,291	2022/8/15		
6 (IN)BR NTN-B 1/L 500815	6.0	8,603	29,073	869,294	2050/8/15		
BRAZIL-LTN 190101	—	36,750	36,231	1,083,327	2019/1/1		
BRAZIL-LTN 190701	—	5,682	5,405	161,639	2019/7/1		
BRAZIL-LTN 200101	—	49,000	44,667	1,335,570	2020/1/1		
BRAZIL-LTN 200701	—	8,954	7,797	233,132	2020/7/1		
合 計				10,956,467			

(注) 邦貨換算金額は、期末の時価をわが国の対顧客電信売買相場の仲値により邦貨換算したものです。

## ○投資信託財産の構成

(2018年10月9日現在)

項 目	当 期 末	
	評 価 額	比 率
公社債	千円 10,956,467	% 97.5
コール・ローン等、その他	281,986	2.5
投資信託財産総額	11,238,453	100.0

(注) 期末における外貨建純資産(10,956,560千円)の投資信託財産総額(11,238,453千円)に対する比率は97.5%です。

(注) 外貨建資産は、期末の時価をわが国の対顧客電信売買相場の仲値により邦貨換算したものです。なお、期末における邦貨換算レートは以下の通りです。

1 ブラジルレアル=29.90円		
------------------	--	--

## ○資産、負債、元本及び基準価額の状況 (2018年10月9日現在)

項 目	当 期 末
	円
(A) 資産	11,238,453,669
コール・ローン等	281,986,460
公社債(評価額)	10,956,467,209
(B) 負債	115,450,400
未払解約金	115,450,000
未払利息	400
(C) 純資産総額(A-B)	11,123,003,269
元本	5,369,835,486
次期繰越損益金	5,753,167,783
(D) 受益権総口数	5,369,835,486口
1万口当たり基準価額(C/D)	20,714円

## &lt;注記事項&gt;

- ①期首元本額 5,837,982,642円  
 期中追加設定元本額 232,684,251円  
 期中一部解約元本額 700,831,407円  
 また、1口当たり純資産額は、期末2,0714円です。

## ②期末における元本の内訳(当親投資信託を投資対象とする投資信託ごとの元本額)

ブラデスコ ブラジル債券ファンド(分配重視型)	3,979,272,719円
ブラデスコ ブラジル債券ファンド(成長重視型)	531,602,162円
ブラジル債券オープン(毎月決算型)	809,138,977円
N a v i o ブラジル債券ファンド	49,821,628円
合計	5,369,835,486円

## ○損益の状況 (2018年4月10日～2018年10月9日)

項 目	当 期
	円
(A) 配当等収益	476,265,861
受取利息	476,336,505
支払利息	△ 70,644
(B) 有価証券売買損益	△1,034,205,218
売買益	1,066,652
売買損	△1,035,271,870
(C) 保管費用等	△ 9,420,149
(D) 当期損益金(A+B+C)	△ 567,359,506
(E) 前期繰越損益金	6,782,260,133
(F) 追加信託差損益金	215,345,749
(G) 解約差損益金	△ 677,078,593
(H) 計(D+E+F+G)	5,753,167,783
次期繰越損益金(H)	5,753,167,783

- (注) (B)有価証券売買損益は期末の評価換えによるものを含みます。  
 (注) (F)追加信託差損益金とあるのは、信託の追加設定の際、追加設定をした価額から元本を差し引いた差額分をいいます。  
 (注) (G)解約差損益金とあるのは、中途解約の際、元本から解約価額を差し引いた差額分をいいます。