

米国株はテクノロジー株主導で上昇、S&P500とナスダック総合は5日続伸

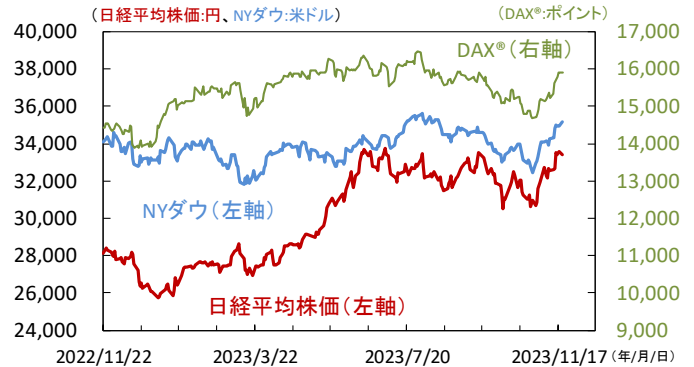
主要金融市場の動き

株式	(単位:ポイント)	11月20日	11月17日	前日差
日本	日経平均株価(円)	33,388.03	33,585.20	-197.17
	- CME日経平均先物(円)	33,380.00	33,530.00	-150.00
	TOPIX(東証株価指数)	2,372.60	2,391.05	-18.45
	参考) 東証REIT指数	1,836.45	1,836.29	0.16
米国	NYダウ(米ドル)	35,151.04	34,947.28	203.76
	S&P500	4,547.38	4,514.02	33.36
	- S&P500配当貴族指数	4,007.63	4,002.76	4.87
	ナスダック総合指数	14,284.53	14,125.48	159.05
ドイツ	DAX®指数	15,901.33	15,919.16	-17.83
英国	FTSE100指数	7,496.36	7,504.25	-7.89
豪州	S&P/ASX200指数	7,058.40	7,049.40	9.00
香港	ハンセン指数	17,778.07	17,454.19	323.88
インド	S&P BSE SENSEX指数	65,655.15	65,794.73	-139.58
ブラジル	ボベスパ指数	125,957.06	124,773.21	1,183.85
先進国	MSCI WORLD	3,004.88	2,985.19	19.69
新興国	MSCI EM	985.41	976.52	8.89
商品	(単位:米ドル)	11月20日	11月17日	前日差
原油	WTI先物(期近物)	77.83	75.89	1.94
金	COMEX先物(期近物)	1,980.30	1,984.70	-4.40
10年国債利回り	(単位:%)	11月20日	11月17日	前日差
日本		0.744	0.756	-0.012
米国		4.426	4.439	-0.014
ドイツ		2.615	2.590	0.025
オーストラリア		4.495	4.473	0.022
為替(対円)	(単位:円)	11月20日	11月17日	前日比%
米ドル		148.36	149.62	▲0.84
ユーロ		162.31	163.28	▲0.59
英ポンド		185.51	186.44	▲0.50
カナダドル		108.07	109.04	▲0.89
オーストラリア(豪)ドル		97.26	97.37	▲0.11
NZ(ニュージーランド)ドル		89.55	89.59	▲0.04
シンガポールドル		110.86	111.35	▲0.44
中国人民幣元		20.690	20.744	▲0.26
インドルピー		1.7805	1.7972	▲0.93
インドネシアルピア(100ルピア)		0.9603	0.9656	▲0.55
メキシコペソ		8.665	8.675	▲0.12
ブラジルリアル		30.556	30.492	0.21
トルコリラ		5.144	5.209	▲1.25
ロシアルーブル		1.6754	1.6674	0.48

注) CME: シカゴ・マーカンタイル取引所。CME日経平均先物は円建て契約で、単位:ポイント。
MSCI WORLD、MSCI EMは米ドルベース。
WTI (West Texas Intermediate) 原油先物: ニューヨーク・マーカンタイル取引所 (NYMEX) で取引される米国の代表的な原油先物。
COMEX先物: CMEグループを構成するニューヨーク商品取引所で取引される代表的な金先物。
表中の数値は作成時点の数値であり、掲載時点の数値とは一致しない場合があります。
前日差は原数値の比較であり、表記の数値とは四捨五入の関係で合致しない場合があります。
本資料は、作成時点でRefinitivにおける情報が更新されていない場合、数値を記載できないことがあり、その場合、「#N/A」と表示しています。また、取引所が休場であっても、Refinitivにおいて数値が掲載されている場合は、当該数値を記載していることがあります。

出所) MSCI、Refinitivより当社経済調査室作成

主要国株式の動き



注) 直近値は2023年11月20日

出所) Refinitivより当社経済調査室作成

◆マーケットの動き:

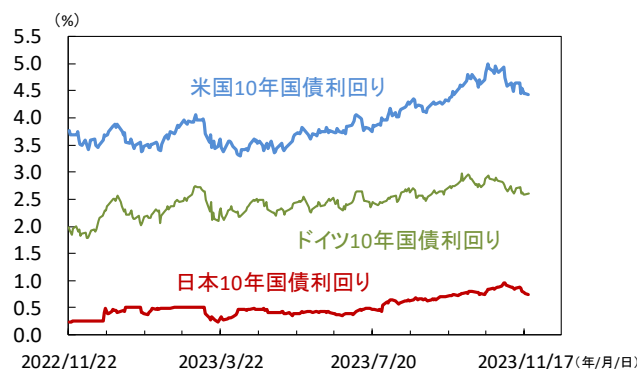
- 日経平均株価は反落。取引開始後にバブル崩壊後の戻り高値を一時上回るも勢い続かず。為替相場が円高に振れた事を嫌気し、自動車など輸出関連株に売り。
- 米国株は続伸。マイクロソフトが過去最高値を更新し、テクノロジー株が上げを主導。同社はオープンAIの最高経営責任者(CEO)を解任されたサム・アルトマン氏を人工知能(AI)研究チームに迎え入れると発表。
- 米リッチモンド連銀のバーキン総裁は、物価の伸びが減速しつつも景気は拡大しており、インフレに関して勝利宣言するには十分ではないとの考えを示唆。
- 欧州株は小幅続伸。ストックス欧州600指数は前日比+0.1%。堅調な原油価格を受け石油・ガス株などが買われた一方、ドイツの製薬・化学大手バイエルは急落。
- 10月の米景気先行指数は前月比▲0.8%(9月:▲0.7%)と19カ月連続で低下。市場では米利下げ開始時期を探る動きとなり、為替市場では米ドルが対主要通貨で軟調。

◆本日の注目点:

FOMC議事録と豪中銀金融政策決定会合議事要旨

10月の米中古住宅販売件数(年率)は390万件(9月:396万件)の予想。住宅ローン金利の上昇により需要が減少し5カ月連続の前月比マイナスへ。米FOMC(連邦公開市場委員会)議事録(10月31日-11月1日分)では長期金利上昇に対する議論に、豪中銀の金融政策決定会合議事要旨(11月7日分)では利上げ再開に至った経緯に注目。ベスト・バイ、エヌビディアが2023年8-10月期決算を発表。(向吉)

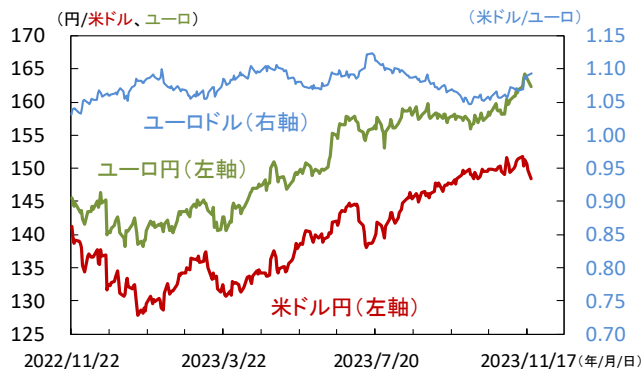
主要国金利の動き



注) 直近値は2023年11月20日

出所) Refinitivより当社経済調査室作成

主要通貨の動き



注) 直近値は2023年11月20日

出所) Refinitivより当社経済調査室作成

本資料に関してご留意頂きたい事項

- 本資料は、投資環境等に関する情報提供のために三菱UFJアセットマネジメントが作成した資料であり、金融商品取引法に基づく開示資料ではありません。販売会社が投資勧誘に使用することを想定して作成したものではありません。
- 本資料の内容は作成時点のものであり、将来予告なく変更されることがあります。
- 本資料は信頼できると判断した情報等に基づき作成しておりますが、その正確性・完全性等を保証するものではありません。
- 各ページのグラフ・データ等は、過去の実績・状況または作成時点での見通し・分析であり、将来の市場環境の変動や運用状況・成果を示唆・保証するものではありません。また、税金・手数料等を考慮していません。
- 本資料に示す意見等は、特に断りのない限り本資料作成日現在の三菱UFJアセットマネジメント戦略運用部経済調査室の見解です。また、三菱UFJアセットマネジメントが設定・運用する各ファンドにおける投資判断がこれらの見解に基づくものとは限りません。

本資料中で使用している指数について

「日経平均株価」に関する著作権、知的所有権、その他一切の権利は日本経済新聞社に帰属します。
 TOPIX（東証株価指数）、東証REIT指数に関する知的財産権その他一切の権利は株式会社JPX総研又は株式会社JPX総研の関連会社に帰属します。
 ドイツ「DAX®」：本指数は、情報提供を目的としており、売買等を推奨するものではありません。
 FTSE International Limited(“FTSE”)©FTSE。 “FTSE®”はロンドン証券取引所グループ会社の登録商標であり、FTSE International Limitedは許可を得て使用しています。FTSE指数、FTSE格付け、またはその両方におけるすべての権利は、FTSE、そのライセンサー、またはその両方に付与されます。FTSEおよびライセンサーは、FTSE指数、FTSE格付け、もしくはその両方、または内在するデータにおける誤りや省略に対して責任を負わないものとします。FTSEの書面による同意がない限り、FTSEデータの再配布は禁止します。
 MSCI WORLD、MSCI EMに対する著作権およびその他知的財産権はすべてMSCI Inc.に帰属します。



三菱UFJアセットマネジメント

三菱UFJアセットマネジメント株式会社
 金融商品取引業者 関東財務局長(金商)第404号
 加入協会：一般社団法人投資信託協会
 一般社団法人日本投資顧問業協会