

## 米国株はまちまち、米消費者物価発表控え方向感出づらい

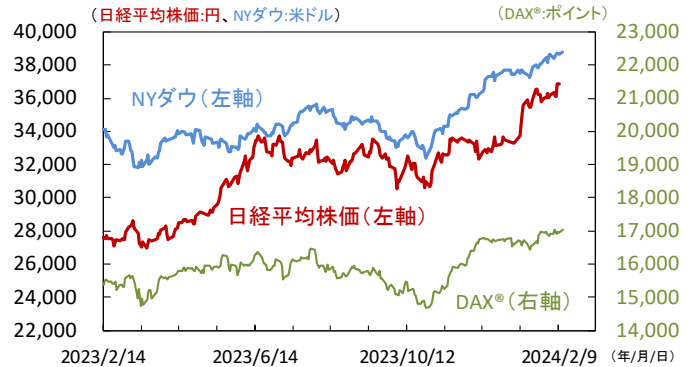
## 主要金融市場の動き

株式	(単位:ポイント)	2月12日	2月9日	前日差
日本	日経平均株価(円)	休場	36,897.42	—
	- CME日経平均先物(円)	37,470.00	37,155.00	315.00
	TOPIX(東証株価指数)	休場	2,557.88	—
	参考) 東証REIT指数	休場	1,757.33	—
米国	NYダウ(米ドル)	38,797.38	38,671.69	125.69
	S&P500	5,021.84	5,026.61	-4.76
	- S&P500配当貴族指数	4,292.22	4,264.28	27.94
	ナスダック総合指数	15,942.55	15,990.66	-48.12
ドイツ	DAX®指数	17,037.35	16,926.50	110.85
英国	FTSE100指数	7,573.69	7,572.58	1.11
豪州	S&P/ASX200指数	7,614.90	7,644.80	-29.90
香港	ハンセン指数	休場	15,746.58	—
インド	S&P BSE SENSEX指数	71,072.49	71,595.49	-523.00
ブラジル	ボベスパ指数	休場	128,025.70	—
先進国	MSCI WORLD	3,281.01	3,281.42	-0.41
新興国	MSCI EM	996.06	995.53	0.53
商品	(単位:米ドル)	2月12日	2月9日	前日差
原油	WTI先物(期近物)	76.92	76.84	0.08
金	COMEX先物(期近物)	2,023.40	2,028.80	-5.40
10年国債利回り	(単位:%)	2月12日	2月9日	前日差
日本	休場	0.724	—	—
米国	4.179	4.177	0.002	
ドイツ	2.366	2.380	-0.014	
オーストラリア	4.164	4.129	0.035	
為替(対円)	(単位:円)	2月12日	2月9日	前日比%
米ドル	149.34	149.30	0.03	
ユーロ	160.88	160.98	▲0.06	
英ポンド	188.57	188.51	0.03	
カナダドル	111.01	110.92	0.08	
オーストラリア(豪)ドル	97.50	97.39	0.11	
NZ(ニュージーランド)ドル	91.55	91.76	▲0.23	
シンガポールドル	111.03	110.89	0.13	
中国人民幣元	20.758	20.753	0.03	
インドルピー	1.7997	1.7986	0.06	
インドネシアルピア(100ルピア)	0.9574	0.9546	0.29	
メキシコペソ	8.746	8.720	0.30	
ブラジルリアル	30.147	30.145	0.01	
トルコリラ	4.852	4.859	▲0.13	
ロシアルーブル	1.6370	1.6406	▲0.22	

注) CME: シカゴ・マーカンタイル取引所。CME日経平均先物は円建て契約で、単位:ポイント。  
MSCI WORLD、MSCI EMは米ドルベース。  
WTI (West Texas Intermediate) 原油先物: ニューヨーク・マーカンタイル取引所 (NYMEX) で取引される米国の代表的な原油先物。  
COMEX金先物: CMEグループを構成するニューヨーク商品取引所で取引される代表的な金先物。  
表中の数値は作成時点の数値であり、掲載時点の数値とは一致しない場合があります。  
前日差は原数値の比較であり、表記の数値とは四捨五入の関係で合致しない場合があります。  
本資料は、作成時点でRefinitivにおける情報が更新されていない場合、数値を記載できないことがあり、その場合、「#N/A」と表示しています。また、取引所が休場であっても、Refinitivにおいて数値が掲載されている場合は、当該数値を記載していることがあります。

出所) MSCI、Refinitivより当社経済調査室作成

## 主要国株式の動き



注) 直近値は2024年2月12日

出所) Refinitivより当社経済調査室作成

## ◆マーケットの動き:

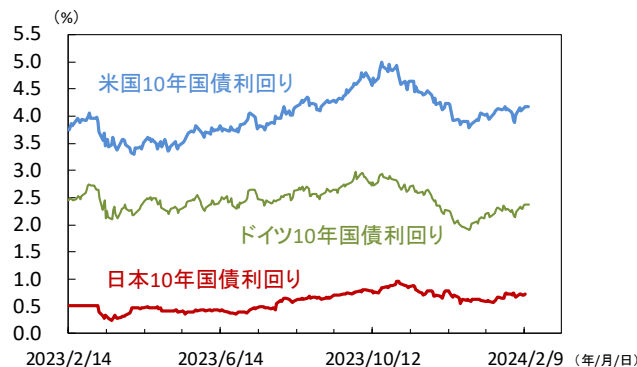
- 9日、植田日銀総裁は国会答弁でマイナス金利解除後も緩和的な金融環境が当面続くと発言。12日の国内市場は休場、中国市場は春節休暇で9日から16日まで休場。
- 米国株は米消費者物価発表を控え方向感出づらい展開。9日に節目5,000ポイントを突破したS&P500は12日小幅安も5,000台キープ。米リッチモンド連銀総裁は米企業はここ2年の値上げで利益率上昇や売上高改善を経験も値上げという手段を放棄していない可能性を指摘。
- ニューヨーク連銀調査によると米消費者のインフレ期待は1年先が+2.5%、5年先が+3.0%と横ばいの一方、3年先が+2.4%と2020年3月以来の水準に低下と安定化。
- 原油価格じり高。イエメンの親イラン武装組織フーシ派が紅海で米貨物船を攻撃と表明。またイスラエル軍がパレスチナ自治区ガザ南部ラファで特別部隊による作戦を実施し人質2名救出。中東情勢緊張持続を反映。

## ◆本日の注目点:

## 米インフレ鈍化が確認できれば市場は安堵か

米国で1月消費者物価を公表。市場予想は総合が前年比+2.9%、食品・エネルギー除くコアが同+3.7%。伸び率鈍化となれば、米利下げ期待保たれ米国株下支え材料に。欧州ではドイツが2月ZEW景況感調査を公表。日米に比べ相対的に景気の弱さ目立つ欧州だが、期待指数が予想(+17.5)通り上昇すれば景気不安後退も。(瀧澤)

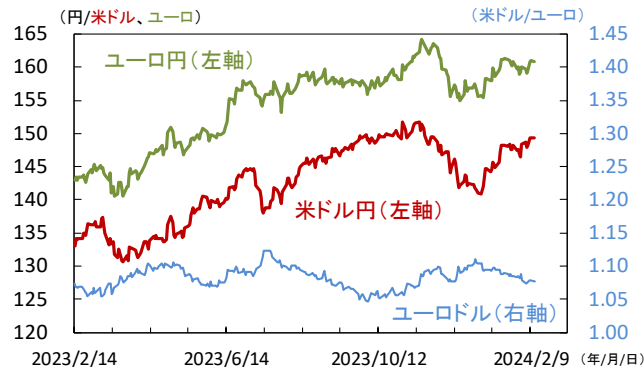
## 主要国金利の動き



注) 直近値は2024年2月12日

出所) Refinitivより当社経済調査室作成

## 主要通貨の動き



注) 直近値は2024年2月12日

出所) Refinitivより当社経済調査室作成

## 本資料に関してご留意頂きたい事項

- 本資料は、投資環境等に関する情報提供のために三菱UFJアセットマネジメントが作成した資料であり、金融商品取引法に基づく開示資料ではありません。販売会社が投資勧誘に使用することを想定して作成したものではありません。
- 本資料の内容は作成時点のものであり、将来予告なく変更されることがあります。
- 本資料は信頼できると判断した情報等に基づき作成しておりますが、その正確性・完全性等を保証するものではありません。
- 各ページのグラフ・データ等は、過去の実績・状況または作成時点での見通し・分析であり、将来の市場環境の変動や運用状況・成果を示唆・保証するものではありません。また、税金・手数料等を考慮していません。
- 本資料に示す意見等は、特に断りのない限り本資料作成日現在の三菱UFJアセットマネジメント戦略運用部経済調査室の見解です。また、三菱UFJアセットマネジメントが設定・運用する各ファンドにおける投資判断がこれらの見解に基づくものとは限りません。

## 本資料中で使用している指数について

「日経平均株価」に関する著作権、知的所有権、その他一切の権利は日本経済新聞社に帰属します。  
 TOPIX（東証株価指数）、東証REIT指数に関する知的財産権その他一切の権利は株式会社JPX総研又は株式会社JPX総研の関連会社に帰属します。  
 ドイツ「DAX®」：本指数は、情報提供を目的としており、売買等を推奨するものではありません。  
 FTSE International Limited(“FTSE”)©FTSE。 “FTSE®”はロンドン証券取引所グループ会社の登録商標であり、FTSE International Limitedは許可を得て使用しています。FTSE指数、FTSE格付け、またはその両方におけるすべての権利は、FTSE、そのライセンサー、またはその両方に付与されます。FTSEおよびライセンサーは、FTSE指数、FTSE格付け、もしくはその両方、または内在するデータにおける誤りや省略に対して責任を負わないものとし、FTSEの書面による同意がない限り、FTSEデータの再配布は禁止します。  
 MSCI WORLD、MSCI EMに対する著作権およびその他知的財産権はすべてMSCI Inc.に帰属します。



三菱UFJアセットマネジメント

三菱UFJアセットマネジメント株式会社  
 金融商品取引業者 関東財務局長(金商)第404号  
 加入協会：一般社団法人投資信託協会  
 一般社団法人日本投資顧問業協会