

## 米国株は調整色を強め、ハイテク関連銘柄の売り広がる

## 主要金融市場の動き

株式	(単位:ポイント)	4月17日	4月16日	前日差
日本	日経平均株価(円)	37,961.80	38,471.20	-509.40
	- CME日経平均先物(円)	37,780.00	38,465.00	-685.00
	TOPIX(東証株価指数)	2,663.15	2,697.11	-33.96
	参考) 東証REIT指数	1,791.24	1,781.35	9.89
米国	NYダウ(米ドル)	37,753.31	37,798.97	-45.66
	S&P500	5,022.21	5,051.41	-29.21
	- S&P500配当貴族指数	4,331.07	4,325.72	5.35
	ナスダック総合指数	15,683.37	15,865.25	-181.88
ドイツ	DAX®指数	17,770.02	17,766.23	3.79
英国	FTSE100指数	7,847.99	7,820.36	27.63
豪州	S&P/ASX200指数	7,605.60	7,612.50	-6.90
中国	上海総合指数	3,071.38	3,007.07	64.31
香港	ハンセン指数	16,251.84	16,248.97	2.87
インド	S&P BSE SENSEX指数	休場	72,943.68	-
ブラジル	ボベスパ指数	124,171.15	124,388.62	-217.47
先進国	MSCI WORLD	3,281.11	3,297.14	-16.03
新興国	MSCI EM	1,012.46	1,009.84	2.61
商品	(単位:米ドル)	4月17日	4月16日	前日差
原油	WTI先物(期近物)	82.69	85.36	-2.67
金	COMEX先物(期近物)	2,376.20	2,395.50	-19.30
10年国債利回り	(単位:%)	4月17日	4月16日	前日差
日本		0.891	0.868	0.023
米国		4.589	4.670	-0.080
ドイツ		2.471	2.486	-0.015
オーストラリア		4.383	4.318	0.065
為替(対円)	(単位:円)	4月17日	4月16日	前日比%
米ドル		154.38	154.71	▲0.21
ユーロ		164.75	164.26	0.30
英ポンド		192.22	192.21	0.01
カナダドル		112.07	111.86	0.19
オーストラリア(豪)ドル		99.33	99.03	0.30
NZ(ニュージーランド)ドル		91.33	90.95	0.42
シンガポールドル		113.42	113.32	0.09
中国人民幣元		21.325	21.373	▲0.22
インドルピー		1.8450	1.8486	▲0.19
インドネシアルピア(100ルピア)		0.9515	0.9562	▲0.49
メキシコペソ		9.098	9.054	0.49
ブラジルリアル		29.442	29.284	0.54
トルコリラ		4.767	4.755	0.25
ロシアルーブル		1.6410	1.6432	▲0.13

注) CME: シカゴ・マーカンタイル取引所。CME日経平均先物は円建て契約で、単位:ポイント。

MSCI WORLD、MSCI EMは米ドルベース。

WTI(West Texas Intermediate)原油先物: ニューヨーク・マーカンタイル取引所(NYMEX)で

取引される米国の代表的な原油先物。

COMEX金先物: CMEグループを構成するニューヨーク商品取引所で取引される代表的な金先物。

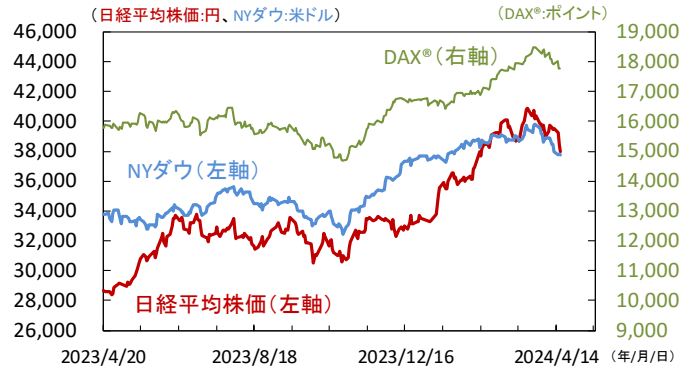
表中の数値は作成時点の数値であり、掲載時点の数値とは一致しない場合があります。

前日差は原数値の比数であり、表記の数値とは四捨五入の関係で合致しない場合があります。

本資料は、作成時点でLSEGにおける情報が更新されていない場合、数値を記載できないことがあり、その場合、「N/A」と表示しています。また、取引所が休場であっても、LSEGにおいて数値が掲載されている場合は、当該数値を記載していることがあります。

出所) MSCI、LSEGより当社経済調査室作成

## 主要国株式の動き



注) 直近値は2024年4月17日

出所) LSEGより当社経済調査室作成

## ◆マーケットの動き:

●日経平均株価は大幅に続落し、3万8,000円割れに。前日の大幅安の反動から買いが先行して取引が開始も、米利下げ期待の後退や中東情勢を巡る不安が相場の上値を抑制。午後にオランダ半導体製造装置大手ASMLホールディングスの決算発表が市場予想を下回ると、半導体関連銘柄の急落につながり、下げ幅が拡大。

●米主要株価3指数は下落。米連邦準備理事会(FRB)による利下げ開始の不透明感や中東情勢の緊迫化を背景に調整色が強まり、軟調な企業決算を発表した銘柄が相場を圧迫。決算内容が振るわなかった損害保険大手トラベラーズやASMLホールディングスは急落し、インテルやエヌビディア等の半導体銘柄にも売りが波及。

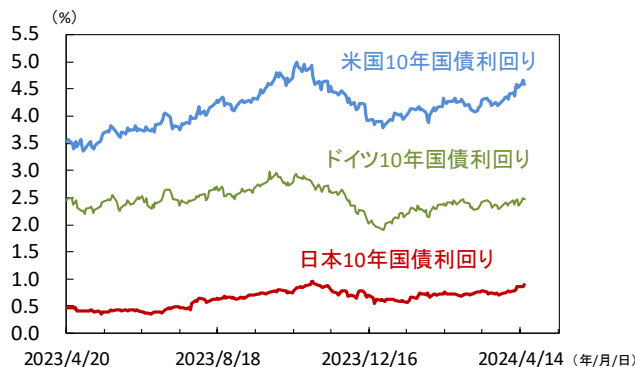
●英国の3月消費者物価は前年比+3.2%と伸び率が鈍化も、市場予想から上振れ。宿泊費用の寄与が大きく、広範囲な項目に亘る上振れではなかったことから、英国中銀(BOE)による利下げ観測は小幅な後退に留まった。

## ◆本日の注目点:

## 米FRB高官発言・中古住宅販売件数、TSMC決算

米国では、ボウマンFRB理事やウィリアムズNY連銀総裁の発言が予定され、利下げ判断に慎重な姿勢を示す見込み。また、同国の3月中古住宅販売件数は、大幅増となった2月からは減少の予想も、住宅市場の低迷脱却を示唆するとみられ、米利下げ後ずれ観測を下支えか。他方、台湾半導体大手TSMCの1-3月期決算は増益が予想され、半導体関連株の反発材料となるか注目。(吉永)

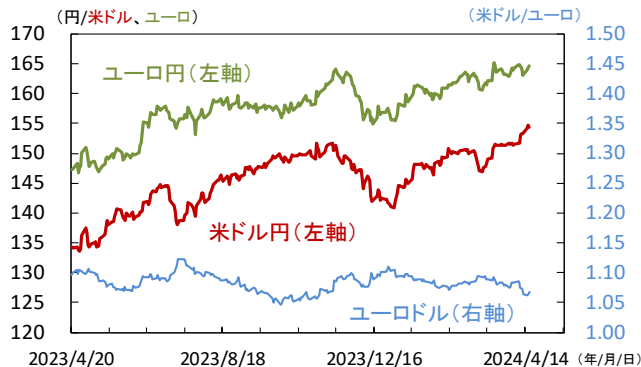
## 主要国金利の動き



注) 直近値は2024年4月17日

出所) LSEGより当社経済調査室作成

## 主要通貨の動き



注) 直近値は2024年4月17日

出所) LSEGより当社経済調査室作成

## 本資料に関してご留意頂きたい事項

- 本資料は、投資環境等に関する情報提供のために三菱UFJアセットマネジメントが作成した資料であり、金融商品取引法に基づく開示資料ではありません。販売会社が投資勧誘に使用することを想定して作成したものではありません。
- 本資料の内容は作成時点のものであり、将来予告なく変更されることがあります。
- 本資料は信頼できると判断した情報等に基づき作成しておりますが、その正確性・完全性等を保証するものではありません。
- 各ページのグラフ・データ等は、過去の実績・状況または作成時点での見通し・分析であり、将来の市場環境の変動や運用状況・成果を示唆・保証するものではありません。また、税金・手数料等を考慮していません。
- 本資料に示す意見等は、特に断りのない限り本資料作成日現在の三菱UFJアセットマネジメント戦略運用部経済調査室の見解です。また、三菱UFJアセットマネジメントが設定・運用する各ファンドにおける投資判断がこれらの見解に基づくものとは限りません。

## 本資料中で使用している指数について

「日経平均株価」に関する著作権、知的所有権、その他一切の権利は日本経済新聞社に帰属します。  
 TOPIX (東証株価指数)、東証REIT指数に関する知的財産権その他一切の権利は株式会社JPX総研又は株式会社JPX総研の関連会社に帰属します。  
 ドイツ「DAX®」: 本指数は、情報提供を目的としており、売買等を推奨するものではありません。  
 FTSE International Limited(“FTSE”)©FTSE。 “FTSE®”はロンドン証券取引所グループ会社の登録商標であり、FTSE International Limitedは許可を得て使用しています。FTSE指数、FTSE格付け、またはその両方におけるすべての権利は、FTSE、そのライセンサー、またはその両方に付与されます。FTSEおよびライセンサーは、FTSE指数、FTSE格付け、もしくはその両方、または内在するデータにおける誤りや省略に対して責任を負わないものとします。FTSEの書面による同意がない限り、FTSEデータの再配布は禁止します。  
 MSCI WORLD、MSCI EMに対する著作権およびその他知的財産権はすべてMSCI Inc.に帰属します。



三菱UFJアセットマネジメント

三菱UFJアセットマネジメント株式会社  
 金融商品取引業者 関東財務局長(金商)第404号  
 加入協会: 一般社団法人投資信託協会  
 一般社団法人日本投資顧問業協会