

中東情勢の緊迫化で日経平均が急落し円が一時急騰、原油と金先物も上昇

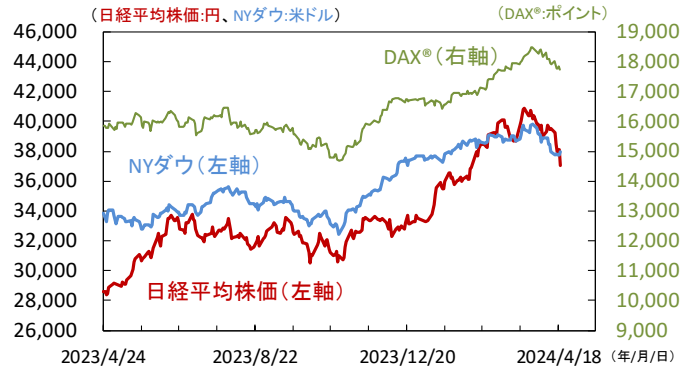
主要金融市場の動き

| 株式 | (単位:ポイント) | 4月19日 | 4月18日 | 前日差 |
|-------------------|------------------|------------|------------|-----------|
| 日本 | 日経平均株価(円) | 37,068.35 | 38,079.70 | -1,011.35 |
| | - CME日経平均先物(円) | 37,100.00 | 37,790.00 | -690.00 |
| | TOPIX(東証株価指数) | 2,626.32 | 2,677.45 | -51.13 |
| | 参考) 東証REIT指数 | 1,779.04 | 1,784.75 | -5.71 |
| 米国 | NYダウ(米ドル) | 37,986.40 | 37,775.38 | 211.02 |
| | S&P500 | 4,967.23 | 5,011.12 | -43.89 |
| | - S&P500配当貴族指数 | 4,376.19 | 4,346.46 | 29.73 |
| | ナスダック総合指数 | 15,282.01 | 15,601.50 | -319.49 |
| ドイツ | DAX®指数 | 17,737.36 | 17,837.40 | -100.04 |
| 英国 | FTSE100指数 | 7,895.85 | 7,877.05 | 18.80 |
| 豪州 | S&P/ASX200指数 | 7,567.30 | 7,642.10 | -74.80 |
| 中国 | 上海総合指数 | 3,065.26 | 3,074.22 | -8.96 |
| 香港 | ハンセン指数 | 16,224.14 | 16,385.87 | -161.73 |
| インド | S&P BSE SENSEX指数 | 73,088.33 | 72,488.99 | 599.34 |
| ブラジル | ボベスパ指数 | 125,124.30 | 124,196.18 | 928.12 |
| 先進国 | MSCI WORLD | 3,255.62 | 3,280.10 | -24.48 |
| 新興国 | MSCI EM | 1,004.17 | 1,018.59 | -14.42 |
| 商品 | (単位:米ドル) | 4月19日 | 4月18日 | 前日差 |
| 原油 | WTI先物(期近物) | 83.14 | 82.73 | 0.41 |
| 金 | COMEX先物(期近物) | 2,401.40 | 2,385.80 | 15.60 |
| 10年国債利回り | (単位:%) | 4月19日 | 4月18日 | 前日差 |
| 日本 | | 0.837 | 0.867 | -0.030 |
| 米国 | | 4.623 | 4.637 | -0.014 |
| ドイツ | | 2.505 | 2.493 | 0.012 |
| オーストラリア | | 4.253 | 4.305 | -0.052 |
| 為替(対円) | (単位:円) | 4月19日 | 4月18日 | 前日比% |
| 米ドル | | 154.63 | 154.63 | 0.00 |
| ユーロ | | 164.78 | 164.58 | 0.12 |
| 英ポンド | | 191.29 | 192.28 | ▲0.51 |
| カナダドル | | 112.39 | 112.30 | 0.08 |
| オーストラリア(豪)ドル | | 99.23 | 99.27 | ▲0.04 |
| NZ(ニュージーランド)ドル | | 91.08 | 91.25 | ▲0.19 |
| シンガポールドル | | 113.54 | 113.51 | 0.02 |
| 中国人民幣 | | 21.357 | 21.360 | ▲0.02 |
| インドルピー | | 1.8538 | 1.8507 | 0.17 |
| インドネシアルピア(100ルピア) | | 0.9510 | 0.9557 | ▲0.49 |
| メキシコペソ | | 9.032 | 9.053 | ▲0.23 |
| ブラジルリアル | | 29.716 | 29.460 | 0.87 |
| トルコリラ | | 4.758 | 4.753 | 0.11 |

注) CME: シカゴ・マーカンタイル取引所。CME日経平均先物は円建て契約で、単位:ポイント。
MSCI WORLD、MSCI EMは米ドルベース。
WTI (West Texas Intermediate) 原油先物: ニューヨーク・マーカンタイル取引所 (NYMEX) で取引される米国の代表的な原油先物。
COMEX金先物: CMEグループを構成するニューヨーク商品取引所で取引される代表的な金先物。
表中の数値は作成時点の数値であり、掲載時点の数値とは一致しない場合があります。
前日差は原数値の比較であり、表記の数値とは四捨五入の関係で合致しない場合があります。
本資料は、作成時点でRefinitivにおける情報が更新されていない場合、数値を記載できないことがあり、その場合、「#N/A」と表示しています。また、取引所が休場であっても、Refinitivにおいて数値が掲載されている場合は、当該数値を記載していることがあります。

出所) MSCI、LSEGより当社経済調査室作成

主要国株式の動き



注) 直近値は2024年4月19日

出所) LSEGより当社経済調査室作成

◆マーケットの動き:

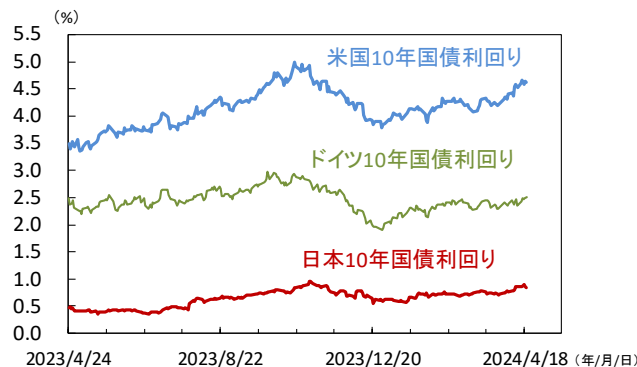
- 日経平均は急反落し1,011円安。イスラエルの無人機がイランのイスハファンを攻撃との報道を受けてリスク回避の動き。同地の核施設は完全に無事との報道も。
- S&P500は反落。AI銘柄として人気のエヌビディアが▲10.0%下落。ネットフリックスも▲9.1%と軟調。四半期毎の有料会員数発表を停止との同社の決定を嫌気。
- 米10年国債利回りは低下。グールズビー米シカゴ連銀総裁は、米インフレ低下速度が失速しており立ち止まって今後の経済動向を見極める必要があると発言。
- イスラエルによる攻撃の報道を受けて、アジア時間に安全通貨とされる円とスイスフランが対米ドルで急伸。その後、イランがイスラエルに報復する計画はないと示唆したことから、両通貨は上げ幅を縮小。
- WTI原油先物は続伸。アジア時間に一時1バレル86.28ドルまで上昇。ロシア、ブラジル、コロンビア、ノルウェー等産油国通貨が堅調。COMEX金先物も続伸。

◆今週の注目点:

中東情勢、日銀展望レポート、米企業決算

今週も中東情勢に注目。25-26日の日銀会合は政策を据え置きの見込み。今後の政策金利軌道を見極める上で、展望レポートの物価見通しや円安の影響に関する分析に注目。26日の東京都消費者物価(4月)も要注視。米国は25日にGDP(1-3月期)、26日に個人消費支出(PCE)とPCEデフレーター(3月)を公表。S&Pグローバルは23日に主要国のPMI(4月)を公表。24日にメタ、25日にアマゾンやアルファベットが決算を公表予定。(入村)

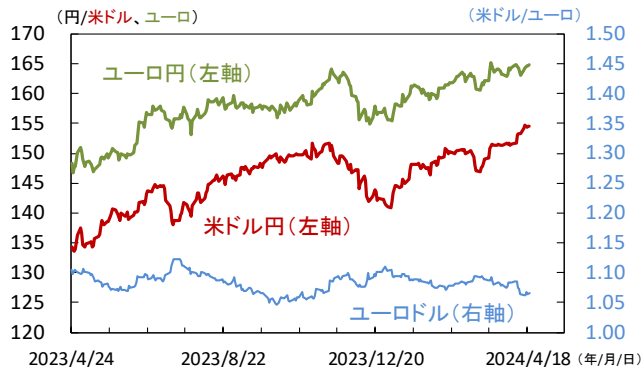
主要国金利の動き



注) 直近値は2024年4月19日

出所) LSEGより当社経済調査室作成

主要通貨の動き



注) 直近値は2024年4月19日

出所) LSEGより当社経済調査室作成

本資料に関してご留意頂きたい事項

- 本資料は、投資環境等に関する情報提供のために三菱UFJアセットマネジメントが作成した資料であり、金融商品取引法に基づく開示資料ではありません。販売会社が投資勧誘に使用することを想定して作成したものではありません。
- 本資料の内容は作成時点のものであり、将来予告なく変更されることがあります。
- 本資料は信頼できると判断した情報等に基づき作成しておりますが、その正確性・完全性等を保証するものではありません。
- 各ページのグラフ・データ等は、過去の実績・状況または作成時点での見通し・分析であり、将来の市場環境の変動や運用状況・成果を示唆・保証するものではありません。また、税金・手数料等を考慮していません。
- 本資料に示す意見等は、特に断りのない限り本資料作成日現在の三菱UFJアセットマネジメント戦略運用部経済調査室の見解です。また、三菱UFJアセットマネジメントが設定・運用する各ファンドにおける投資判断がこれらの見解に基づくものとは限りません。

本資料中で使用している指数について

「日経平均株価」に関する著作権、知的所有権、その他一切の権利は日本経済新聞社に帰属します。
 TOPIX（東証株価指数）、東証REIT指数に関する知的財産権その他一切の権利は株式会社JPX総研又は株式会社JPX総研の関連会社に帰属します。
 ドイツ「DAX®」：本指数は、情報提供を目的としており、売買等を推奨するものではありません。
 FTSE International Limited(“FTSE”)©FTSE。 “FTSE®”はロンドン証券取引所グループ会社の登録商標であり、FTSE International Limitedは許可を得て使用しています。FTSE指数、FTSE格付け、またはその両方におけるすべての権利は、FTSE、そのライセンサー、またはその両方に付与されます。FTSEおよびライセンサーは、FTSE指数、FTSE格付け、もしくはその両方、または内在するデータにおける誤りや省略に対して責任を負わないものとします。FTSEの書面による同意がない限り、FTSEデータの再配布は禁止します。
 MSCI WORLD、MSCI EMに対する著作権およびその他知的財産権はすべてMSCI Inc.に帰属します。



三菱UFJアセットマネジメント

三菱UFJアセットマネジメント株式会社
 金融商品取引業者 関東財務局長(金商)第404号
 加入協会：一般社団法人投資信託協会
 一般社団法人日本投資顧問業協会