

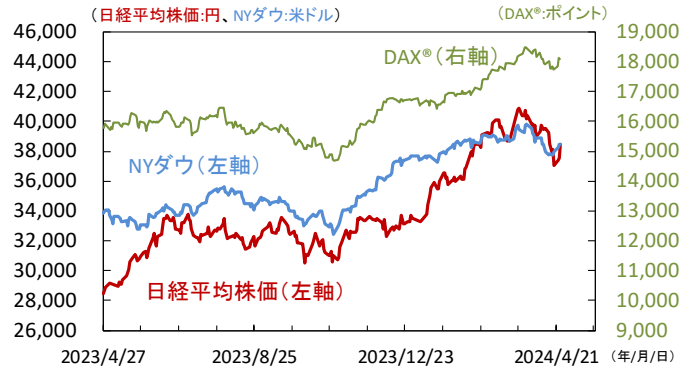
円は対米ドルで一時155円37銭と約34年ぶり安値を更新

主要金融市場の動き

株式	(単位:ポイント)	4月24日	4月23日	前日差
日本	日経平均株価(円)	38,460.08	37,552.16	907.92
	- CME日経平均先物(円)	38,185.00	37,915.00	270.00
	TOPIX(東証株価指数)	2,710.73	2,666.23	44.50
	参考) 東証REIT指数	1,800.50	1,803.81	-3.31
米国	NYダウ(米ドル)	38,460.92	38,503.69	-42.77
	S&P500	5,071.63	5,070.55	1.08
	- S&P500配当貴族指数	4,413.33	4,411.81	1.53
	ナスダック総合指数	15,712.75	15,696.64	16.11
ドイツ	DAX®指数	18,088.70	18,137.65	-48.95
英国	FTSE100指数	8,040.38	8,044.81	-4.43
豪州	S&P/ASX200指数	7,683.00	7,683.50	-0.50
中国	上海総合指数	3,044.82	3,021.98	22.84
香港	ハンセン指数	17,201.27	16,828.93	372.34
インド	S&P BSE SENSEX指数	73,852.94	73,738.45	114.49
ブラジル	ボベスパ指数	124,740.69	125,148.07	-407.38
先進国	MSCI WORLD	3,323.29	3,322.54	0.75
新興国	MSCI EM	1,034.69	1,019.34	15.35
商品	(単位:米ドル)	4月24日	4月23日	前日差
原油	WTI先物(期近物)	82.81	83.36	-0.55
金	COMEX先物(期近物)	2,326.00	2,329.90	-3.90
10年国債利回り	(単位:%)	4月24日	4月23日	前日差
日本		0.889	0.885	0.004
米国		4.648	4.607	0.041
ドイツ		2.586	2.506	0.080
オーストラリア		4.400	4.283	0.117
為替(対円)	(単位:円)	4月24日	4月23日	前日比%
米ドル		155.34	154.82	0.34
ユーロ		166.19	165.67	0.31
英ポンド		193.57	192.73	0.44
カナダドル		113.33	113.30	0.03
オーストラリア(豪)ドル		100.92	100.42	0.50
NZ(ニュージーランド)ドル		92.19	91.85	0.37
シンガポールドル		114.03	113.71	0.28
中国人民幣元		21.438	21.369	0.32
インドルピー		1.8641	1.8582	0.32
インドネシアルピア(100ルピア)		0.9613	0.9543	0.73
メキシコペソ		9.090	9.117	▲0.30
ブラジルリアル		30.171	30.201	▲0.10
トルコリラ		4.773	4.743	0.63
ロシアルーブル		1.6829	1.6612	1.31

注) CME: シカゴ・マーカンタイル取引所。CME日経平均先物は円建て契約で、単位:ポイント。
 MSCI WORLD、MSCI EMは米ドルベース。
 WTI(West Texas Intermediate)原油先物: ニューヨーク・マーカンタイル取引所(NYMEX)で取引される米国の代表的な原油先物。
 COMEX金先物: CMEグループを構成するニューヨーク商品取引所で取引される代表的な金先物。
 表中の数値は作成時点の数値であり、掲載時点の数値とは一致しない場合があります。
 前日差は原数値の比数であり、表記の数値とは四捨五入の関係で合致しない場合があります。
 本資料は、作成時点でLSEGにおける情報が更新されていない場合、数値を記載できないことがあり、その場合、「N/A」と表示しています。また、取引所が休場であっても、LSEGにおいて数値が掲載されている場合は、当該数値を記載している場合があります。
 出所) MSCI、LSEGより当社経済調査室作成

主要国株式の動き



注) 直近値は2024年4月24日

出所) LSEGより当社経済調査室作成

◆マーケットの動き:

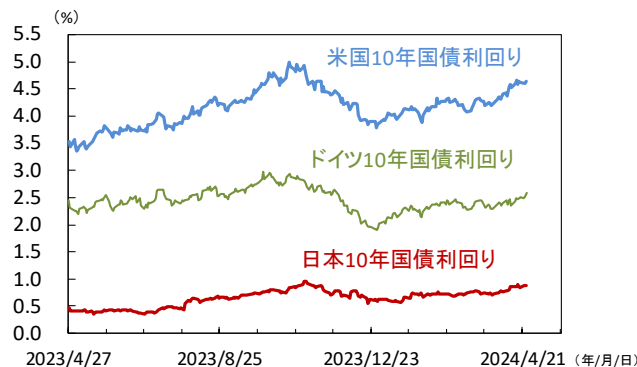
- 日本株は堅調。前日の米国市場引け後に決算を公表した米テスラや米テキサス・インスツルメンツが時間外取引で買われ、投資家心理が改善。半導体株が急伸。
- 米国株はまちまち。主要ハイテク企業決算や1-3月期実質GDP公表控え様子見。米メタ・プラットフォームズは時間外取引で一時▲11%と急落。通期支出見通しは上方修正も、4-6月期の売上見通しが市場予想に届かず。
- 独10年国債利回りは一時5カ月ぶり高水準。欧州中央銀行(ECB)政策委員会のナゲル独連銀総裁は6月利下げを支持しつつも、インフレ率を巡る不確実性が伴う中、その後は一連の利下げが続くとは限らないと発言。
- 豪ドルは上昇。1-3月期の豪消費者物価(CPI)トリム平均上昇率は前年比+4.0%(予想+3.8%)と豪中銀の2-3%の目標レンジを大幅に上回り、年内の利下げ観測が消滅。
- 米ドルは上昇。米5年国債入札はますますも米金利が上昇。円は対米ドルで一時155円37銭と約34年ぶり安値を更新、日米金利差に着目した円売りドル買いが優勢。

◆本日の注目点:

米ハイテク企業決算、1-3月期米実質GDP

1-3月期の米企業決算が本格化、本日はアマゾン・ドットコムやアルファベット、インテル、マイクロソフトなど主要ハイテク企業が発表。4月以降は米国株の調整色が強まる中、人工知能向け半導体需要への熱狂が続く様な力強いガイダンスが示されるか注目。1-3月期米実質GDP成長率は前期比年率+2.5%と7期連続プラスとなる見込み、米金利は下げ渋る展開続くか。(田村)

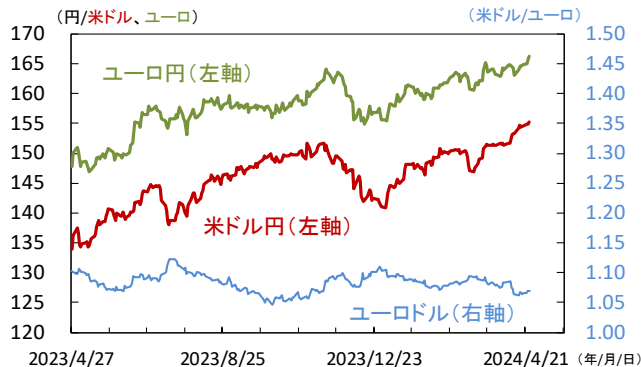
主要国金利の動き



注) 直近値は2024年4月24日

出所) LSEGより当社経済調査室作成

主要通貨の動き



注) 直近値は2024年4月24日

出所) LSEGより当社経済調査室作成

本資料に関してご留意頂きたい事項

- 本資料は、投資環境等に関する情報提供のために三菱UFJアセットマネジメントが作成した資料であり、金融商品取引法に基づく開示資料ではありません。販売会社が投資勧誘に使用することを想定して作成したものではありません。
- 本資料の内容は作成時点のものであり、将来予告なく変更されることがあります。
- 本資料は信頼できると判断した情報等に基づき作成しておりますが、その正確性・完全性等を保証するものではありません。
- 各ページのグラフ・データ等は、過去の実績・状況または作成時点での見通し・分析であり、将来の市場環境の変動や運用状況・成果を示唆・保証するものではありません。また、税金・手数料等を考慮していません。
- 本資料に示す意見等は、特に断りのない限り本資料作成日現在の三菱UFJアセットマネジメント戦略運用部経済調査室の見解です。また、三菱UFJアセットマネジメントが設定・運用する各ファンドにおける投資判断がこれらの見解に基づくものとは限りません。

本資料中で使用している指数について

「日経平均株価」に関する著作権、知的所有権、その他一切の権利は日本経済新聞社に帰属します。
 TOPIX（東証株価指数）、東証REIT指数に関する知的財産権その他一切の権利は株式会社JPX総研又は株式会社JPX総研の関連会社に帰属します。
 ドイツ「DAX®」：本指数は、情報提供を目的としており、売買等を推奨するものではありません。
 FTSE International Limited(“FTSE”)©FTSE。 “FTSE®”はロンドン証券取引所グループ会社の登録商標であり、FTSE International Limitedは許可を得て使用しています。FTSE指数、FTSE格付け、またはその両方におけるすべての権利は、FTSE、そのライセンサー、またはその両方に付与されます。FTSEおよびライセンサーは、FTSE指数、FTSE格付け、もしくはその両方、または内在するデータにおける誤りや省略に対して責任を負わないものとし、FTSEの書面による同意がない限り、FTSEデータの再配布は禁止します。
 MSCI WORLD、MSCI EMに対する著作権およびその他知的財産権はすべてMSCI Inc.に帰属します。



三菱UFJアセットマネジメント

三菱UFJアセットマネジメント株式会社
 金融商品取引業者 関東財務局長(金商)第404号
 加入協会：一般社団法人投資信託協会
 一般社団法人日本投資顧問業協会