

米国株は半導体銘柄が買い戻され、主要株価3指数が反発

主要金融市場の動き

株式	(単位:ポイント)	7月22日	7月19日	前日差
日本	日経平均株価(円)	39,599.00	40,063.79	-464.79
	-CME日経平均先物(円)	39,950.00	39,660.00	290.00
	TOPIX(東証株価指数)	2,827.53	2,860.83	-33.30
	参考)東証REIT指数	1,723.57	1,734.13	-10.56
米国	NYダウ(米ドル)	40,415.44	40,287.53	127.91
	S&P500	5,564.41	5,505.00	59.41
	-S&P500配当貴族指数	4,511.24	4,495.99	15.25
	ナスダック総合指数	18,007.57	17,726.94	280.63
ドイツ	DAX®指数	18,407.07	18,171.93	235.14
英国	FTSE100指数	8,198.78	8,155.72	43.06
豪州	S&P/ASX200指数	7,931.70	7,971.60	-39.90
中国	上海総合指数	2,964.22	2,982.31	-18.09
香港	ハンセン指数	17,635.88	17,417.68	218.20
インド	S&P BSE SENSEX指数	80,502.08	80,604.65	-102.57
ブラジル	ボベスパ指数	127,859.63	127,616.46	243.17
先進国	MSCI WORLD	3,584.66	3,553.76	30.90
新興国	MSCI EM	1,085.48	1,089.61	-4.14
商品	(単位:米ドル)	7月22日	7月19日	前日差
原油	WTI先物(期近物)	79.78	80.13	-0.35
金	COMEX先物(期近物)	2,394.70	2,399.10	-4.40
10年国債利回り	(単位:%)	7月22日	7月19日	前日差
日本		1.051	1.036	0.015
米国		4.255	4.243	0.012
ドイツ		2.483	2.463	0.020
オーストラリア		4.313	4.295	0.018
為替(対円)	(単位:円)	7月22日	7月19日	前日比%
米ドル		157.00	157.49	▲0.31
ユーロ		171.00	171.38	▲0.22
英ポンド		203.03	203.46	▲0.21
カナダドル		114.11	114.65	▲0.47
オーストラリア(豪)ドル		104.28	105.23	▲0.90
NZ(ニュージーランド)ドル		93.85	94.64	▲0.83
シンガポールドル		116.64	117.01	▲0.32
中国人民幣		21.584	21.664	▲0.37
インドルピー		1.8765	1.8808	▲0.23
インドネシアルピア(100ルピア)		0.9676	0.9725	▲0.50
メキシコペソ		8.749	8.707	0.48
ブラジルリアル		28.139	28.140	▲0.00
トルコリラ		4.770	4.728	0.90
ロシアルーブル		1.7870	1.7957	▲0.48

注) CME: シカゴ・マーカンタイル取引所。CME日経平均先物は円建て契約で、単位:ポイント。

MSCI WORLD、MSCI EMは米ドルベース。

WTI(West Texas Intermediate)原油先物: ニューヨーク・マーカンタイル取引所(NYMEX)で取引される米国の代表的な原油先物。

COMEX金先物: CMEグループを構成するニューヨーク商品取引所で取引される代表的な金先物。

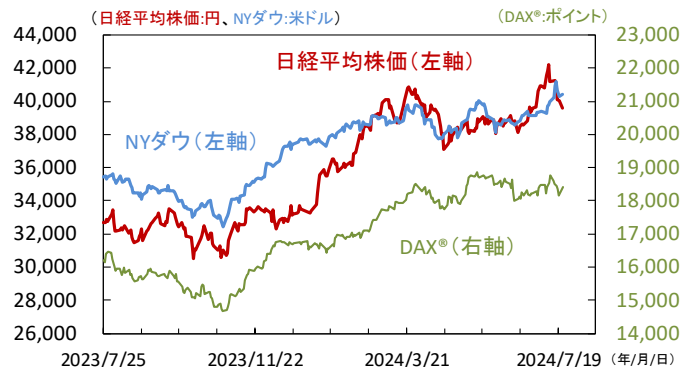
表中の数値は作成時点の数値であり、掲載時点の数値とは一致しない場合があります。

前日差は原数値の比数であり、表記の数値とは四捨五入の関係で合致しない場合があります。

本資料は、作成時点でLSEGにおける情報が更新されていない場合、数値を記載できないことがあり、その場合、「N/A」と表示しています。また、取引所が休場であっても、LSEGにおいて数値が掲載されている場合は、当該数値を記載していることがあります。

出所) MSCI、LSEGより当社経済調査室作成

主要国株式の動き



注) 直近値は2024年7月22日

出所) LSEGより当社経済調査室作成

◆マーケットの動き:

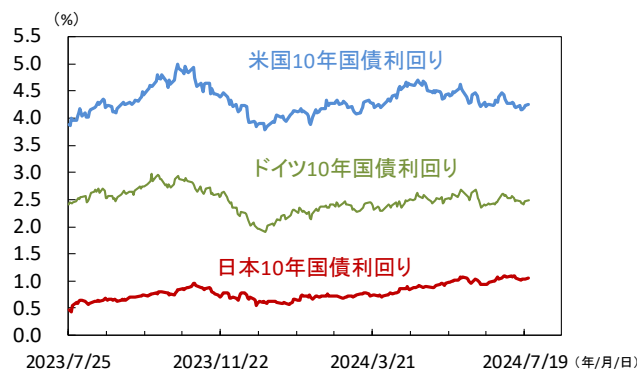
- 日本株は続落。米国でテクノロジー株や景気敏感業種が下落した流れが波及し、電機や精密機器、機械株などの下げ目立つ。非鉄金属や鉄鋼など素材株も安い。
- 米国株は主要株価3指数が反発。トランプ前大統領の再選を織り込むトランプ・トレードの揺り戻しから、半導体などが買い戻され、大型グロース株に資金が回帰。
- 米大統領選に向けてハリス副大統領が民主党内の支持を急速に固めている。対抗の名乗り現れず、民主党の有力知事やペロシ元米下院議長らが支持を表明。
- 欧州株は上昇。テクノロジー株が買いを集めたほか銀行株も上昇しストックス欧州600指数は前日比+0.9%。
- 米長期金利は上昇。米大統領選への不透明感強く積極的な売買が控えられるも、米利下げ期待で債券相場は底堅い。外為市場では、円が対米ドルで3営業日ぶりに上昇。米大統領選で共和党のトランプ前大統領が優位と見込んだ円売り・ドル買いの流れが一服。

◆本日の注目点:

米中古住宅販売件数、米大手ハイテク企業決算

6月の米中古住宅販売件数は前月比▲3.0%(5月:▲0.7%)と4カ月連続の減少予想。住宅ローン金利の高止まりや住宅価格の高さが需要減に影響している模様。7月のユーロ圏消費者信頼感指数は▲13.5(6月:▲14.0)と小幅改善が予想されるも、依然として低水準に留まり個人消費の低迷は続く可能性。アルファベット、テスラなど米大手ハイテク企業の4-6月期決算に注目。(向吉)

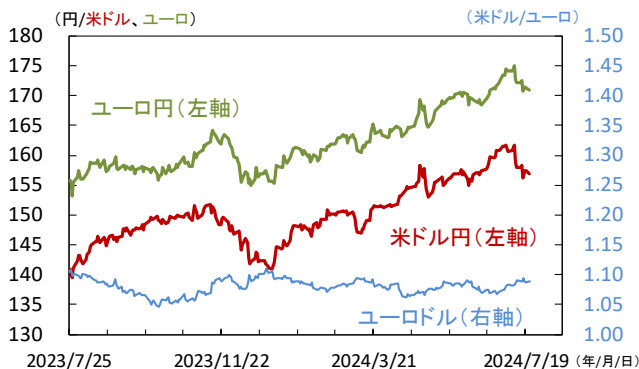
主要国金利の動き



注) 直近値は2024年7月22日

出所) LSEGより当社経済調査室作成

主要通貨の動き



注) 直近値は2024年7月22日

出所) LSEGより当社経済調査室作成

本資料に関してご留意頂きたい事項

- 本資料は、投資環境等に関する情報提供のために三菱UFJアセットマネジメントが作成した資料であり、金融商品取引法に基づく開示資料ではありません。販売会社が投資勧誘に使用することを想定して作成したものではありません。
- 本資料の内容は作成時点のものであり、将来予告なく変更されることがあります。
- 本資料は信頼できると判断した情報等に基づき作成しておりますが、その正確性・完全性等を保証するものではありません。
- 各ページのグラフ・データ等は、過去の実績・状況または作成時点での見通し・分析であり、将来の市場環境の変動や運用状況・成果を示唆・保証するものではありません。また、税金・手数料等を考慮していません。
- 本資料に示す意見等は、特に断りのない限り本資料作成日現在の三菱UFJアセットマネジメント戦略運用部経済調査室の見解です。また、三菱UFJアセットマネジメントが設定・運用する各ファンドにおける投資判断がこれらの見解に基づくものとは限りません。

本資料中で使用している指数について

「日経平均株価」に関する著作権、知的所有権、その他一切の権利は日本経済新聞社に帰属します。
 TOPIX (東証株価指数)、東証REIT指数に関する知的財産権その他一切の権利は株式会社JPX総研又は株式会社JPX総研の関連会社に帰属します。
 ドイツ「DAX®」: 本指数は、情報提供を目的としており、売買等を推奨するものではありません。
 FTSE International Limited(“FTSE”)©FTSE。 “FTSE®”はロンドン証券取引所グループ会社の登録商標であり、FTSE International Limitedは許可を得て使用しています。FTSE指数、FTSE格付け、またはその両方におけるすべての権利は、FTSE、そのライセンサー、またはその両方に付与されます。FTSEおよびライセンサーは、FTSE指数、FTSE格付け、もしくはその両方、または内在するデータにおける誤りや省略に対して責任を負わないものとし、FTSEの書面による同意がない限り、FTSEデータの再配布は禁止します。
 MSCI WORLD、MSCI EMに対する著作権およびその他知的財産権はすべてMSCI Inc.に帰属します。



三菱UFJアセットマネジメント

三菱UFJアセットマネジメント株式会社
 金融商品取引業者 関東財務局長(金商)第404号
 加入協会: 一般社団法人投資信託協会
 一般社団法人日本投資顧問業協会