

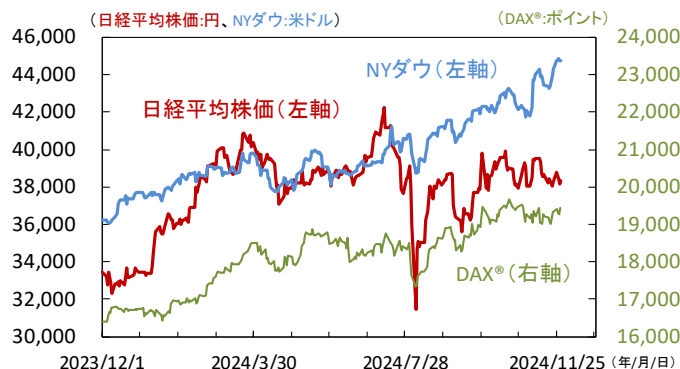
日本・欧州株式は半導体主導で上昇、米国市場は感謝祭で休場

主要金融市場の動き

株式	(単位:ポイント)	11月28日	11月27日	前日差
日本	日経平均株価(円)	38,349.06	38,134.97	214.09
	- CME日経平均先物(円)	休場	37,810.00	-
	TOPIX(東証株価指数)	2,687.28	2,665.34	21.94
	参考) 東証REIT指数	1,675.47	1,676.24	-0.77
米国	NYダウ(米ドル)	休場	44,722.06	-
	S&P500	休場	5,998.74	-
	- S&P500配当貴族指数	休場	4,943.47	-
	ナスダック総合指数	休場	19,060.48	-
ドイツ	DAX®指数	19,425.73	19,261.75	163.98
英国	FTSE100指数	8,281.22	8,274.75	6.47
豪州	S&P/ASX200指数	8,444.34	8,406.67	37.67
中国	上海総合指数	3,295.70	3,309.78	-14.08
香港	ハンセン指数	19,366.96	19,603.13	-236.17
インド	S&P BSE SENSEX指数	79,043.74	80,234.08	-1,190.34
ブラジル	ボベスパ指数	124,610.41	127,668.61	-3,058.20
先進国	MSCI WORLD	3,789.28	3,786.04	3.24
新興国	MSCI EM	1,079.65	1,087.58	-7.93
商品	(単位:米ドル)	11月28日	11月27日	前日差
原油	WTI先物(期近物)	休場	68.72	-
金	COMEX先物(期近物)	休場	2,639.90	-
10年国債利回り	(単位:%)	11月28日	11月27日	前日差
日本		1.045	1.060	-0.015
米国		休場	4.264	-
ドイツ		2.127	2.160	-0.033
オーストラリア		4.361	4.416	-0.055
為替(対円)	(単位:円)	11月28日	11月27日	前日比%
米ドル		151.55	151.09	0.30
ユーロ		159.90	159.66	0.15
英ポンド		192.27	191.60	0.35
カナダドル		108.16	107.70	0.43
オーストラリア(豪ドル)		98.49	98.17	0.32
NZ(ニュージーランド)ドル		89.24	89.04	0.22
シンガポールドル		112.83	112.72	0.10
中国人民幣元		20.917	20.823	0.45
インドルピー		1.7936	1.7959	▲0.13
インドネシアルピア(100ルピア)		0.9549	0.9483	0.70
メキシコペソ		7.418	7.335	1.13
ブラジルリアル		25.207	25.463	▲1.00
トルコリラ		4.361	4.363	▲0.03
ロシアルーブル		1.4044	1.3365	5.08

注) CME: シカゴ・マーカンタイル取引所。CME日経平均先物は円建て契約で、単位:ポイント。
 MSCI WORLD、MSCI EMは米ドルベース。
 WTI(West Texas Intermediate)原油先物: ニューヨーク・マーカンタイル取引所(NYMEX)で取引される米国の代表的な原油先物。
 COMEX金先物: CMEグループを構成するニューヨーク商品取引所で取引される代表的な金先物。
 表中の数値は作成時点の数値であり、掲載時点の数値とは一致しない場合があります。
 前日差は前日数値の比であり、表記の数値とは四捨五入の関係で合致しない場合があります。
 本資料は、作成時点でBloombergにおける情報が更新されていない場合、数値を記載できないことがあり、その場合、「N/A」と表示しています。また、取引所が休場であっても、Bloombergにおいて数値が掲載されている場合は、当該数値を記載していることがあります。
 出所) MSCI、Bloombergより当社経済調査室作成

主要国株式の動き



注) 直近値は2024年11月28日

出所) Bloombergより当社経済調査室作成

◆マーケットの動き:

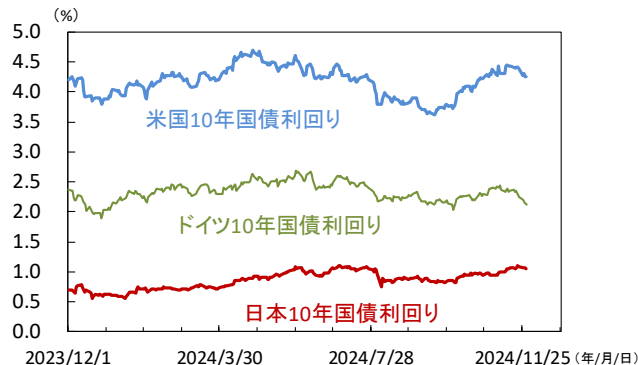
- 日本株上昇。序盤は前日の米国株安を受け軟調も、円高一巡を受け反発。米政府の対半導体規制が想定ほど厳しくならないとの見方で半導体関連株にも買い戻し。東証指数ベース(前日比)はプライム+0.82%、スタンダード+0.61%、グロース+0.04%と大型株優位に。
- 欧州株上昇。フランス政府が2025年度予算案の争点である電気料金への消費税引き上げ見送りを発表。内閣不信任決議ちらつかせる野党に譲歩し政治不安後退。
- ユーロは対米ドルで下落。ユーロ圏の11月経済信頼感指数は95.8と前月比ほぼ横ばいと景気低調示唆。ドイツの11月消費者物価(EU基準)総合は前年比+2.4%と予想下回りインフレ懸念は高まらず。フランス中銀総裁は成長促す水準まで利下げ継続が必要と示唆。12月理事会含め、欧州中銀(ECB)の利下げ継続観測不変。
- 28日の米国市場は感謝祭で休場。29日は短縮取引に。

◆本日の注目点:

ユーロ圏消費者物価はECBの姿勢に影響するか

ユーロ圏で11月消費者物価を公表。前年比は総合+2.3%、食品・エネルギーなど除くコア+2.8%へ加速予想。ECBの利下げ継続観測に変化与えるか注目。30日は中国で11月購買担当者景気指数(PMI、政府)を公表。製造業50.2、非製造業50.4と小幅改善予想。当局の需要刺激策の効果がうかがえれば株式市場に安心感も。(瀧澤)

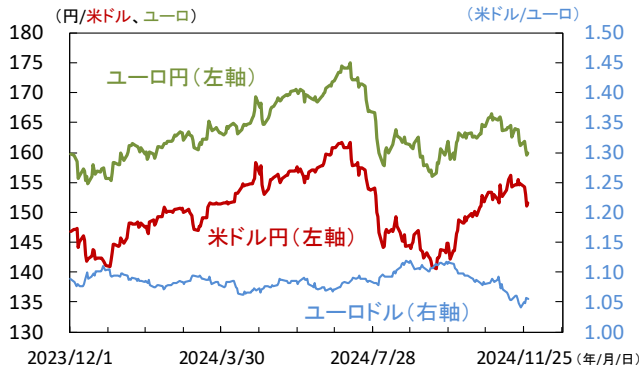
主要国金利の動き



注) 直近値は2024年11月28日

出所) Bloombergより当社経済調査室作成

主要通貨の動き



注) 直近値は2024年11月28日

出所) Bloombergより当社経済調査室作成

本資料に関してご留意頂きたい事項

- 本資料は、投資環境等に関する情報提供のために三菱UFJアセットマネジメントが作成した資料であり、金融商品取引法に基づく開示資料ではありません。販売会社が投資勧誘に使用することを想定して作成したものではありません。
- 本資料の内容は作成時点のものであり、将来予告なく変更されることがあります。
- 本資料は信頼できると判断した情報等に基づき作成しておりますが、その正確性・完全性等を保証するものではありません。
- 各ページのグラフ・データ等は、過去の実績・状況または作成時点での見通し・分析であり、将来の市場環境の変動や運用状況・成果を示唆・保証するものではありません。また、税金・手数料等を考慮していません。
- 本資料に示す意見等は、特に断りのない限り本資料作成日現在の三菱UFJアセットマネジメント戦略運用部経済調査室の見解です。また、三菱UFJアセットマネジメントが設定・運用する各ファンドにおける投資判断がこれらの見解に基づくものとは限りません。

本資料中で使用している指数について

「日経平均株価」に関する著作権、知的所有権、その他一切の権利は日本経済新聞社に帰属します。
 TOPIX（東証株価指数）、東証REIT指数に関する知的財産権その他一切の権利は株式会社JPX総研又は株式会社JPX総研の関連会社に帰属します。
 ドイツ「DAX®」：本指数は、情報提供を目的としており、売買等を推奨するものではありません。
 FTSE International Limited(“FTSE”)©FTSE。 “FTSE®”はロンドン証券取引所グループ会社の登録商標であり、FTSE International Limitedは許可を得て使用しています。FTSE指数、FTSE格付け、またはその両方におけるすべての権利は、FTSE、そのライセンサー、またはその両方に付与されます。FTSEおよびライセンサーは、FTSE指数、FTSE格付け、もしくはその両方、または内在するデータにおける誤りや省略に対して責任を負わないものとし、FTSEの書面による同意がない限り、FTSEデータの再配布は禁止します。
 MSCI WORLD、MSCI EMに対する著作権およびその他知的財産権はすべてMSCI Inc.に帰属します。



三菱UFJアセットマネジメント

三菱UFJアセットマネジメント株式会社
 金融商品取引業者 関東財務局長(金商)第404号
 加入協会：一般社団法人投資信託協会
 一般社団法人日本投資顧問業協会