

日米投信概況

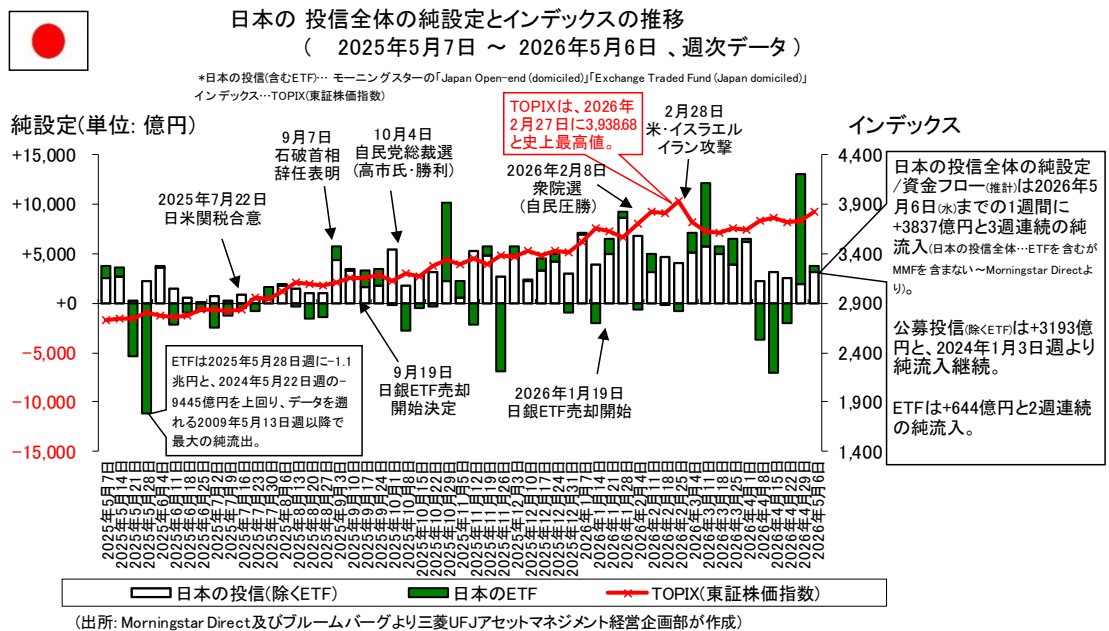
日本と米国における日本株ファンド流出入動向～日本で追加型投信(ETFを除く)が2週連続の純流入、米国ではETFが5週ぶり純流出～

三菱UFJアセットマネジメント株式会社 経営企画部 松尾健治 (シニアリサーチアナリスト)
窪田真美 (シニアリサーチアナリスト)

- 日本で日本株ファンドは2週連続の純流入！p.1
〈日本籍日本株追加型投信(ETFを除く)と米国籍日本株ETFの流出入〉
- 米国では日本株ETFが5週ぶりの純流出!!p.3

●日本で日本株ファンドは2週連続の純流入！
〈日本籍日本株追加型投信(ETFを除く)と米国籍日本株ETFの流出入〉

日本籍の投信全体の純設定/ファンド(マネー)フロー推計は2026年5月6日(水)までの1週間に+3,837億円と3週連続の純流入(日本籍投信全体…ETFを含むがMMFを含まない～Morningstar Directより)。公募投信(除くETF)は+3,193億円と、2024年1月3日週より純流入継続。ETFも+644億円と2週連続の純流入。



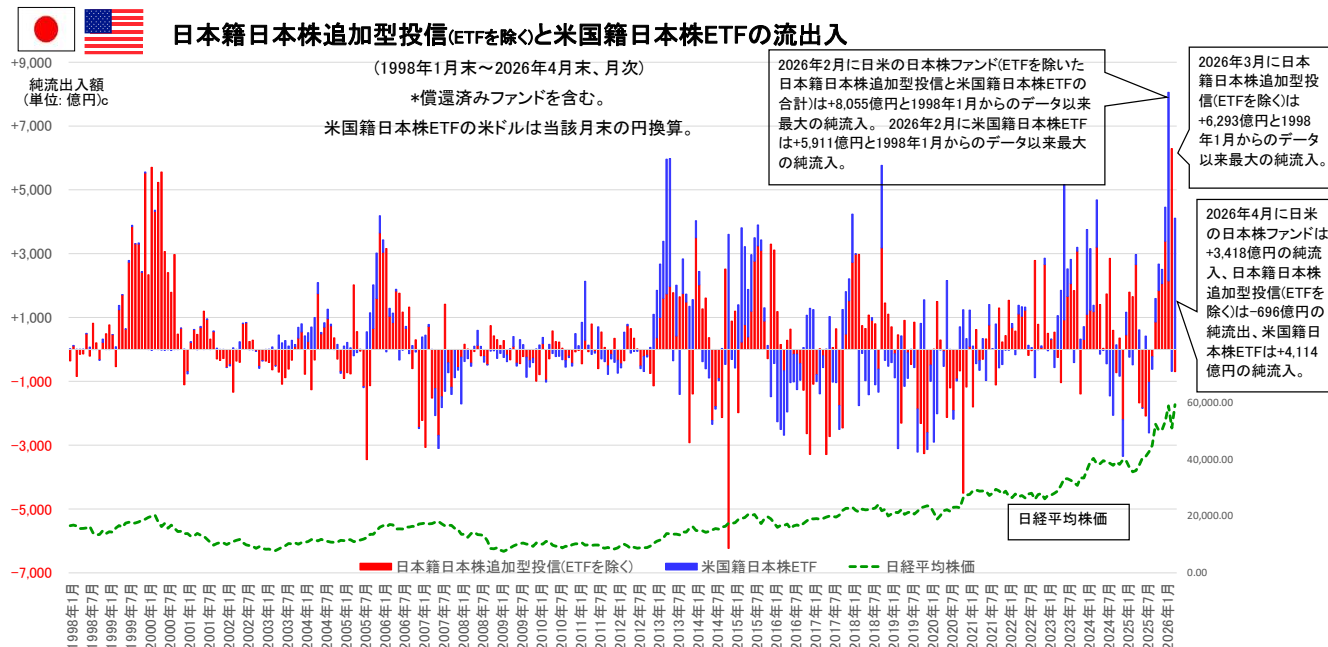
先週は日本がGWの為、4月30日と5月1日の実質2日間。公募投信(除くETF)の2026年5月6日週の純設定額+3,193億円について分類別に見る。純流入1～5位はグローバル株、日本株大型ブレンド、日本株大型グロース、その他債、テクノロジー株。純流出1～3位はその他、ターゲットデート2061以降、ターゲットデート2051-2060。

日本株ファンドの純流入が目立つ。後述する米国籍の日本株ファンドも5週ぶりに純流出となっているものの月次では純流入のままである。日本籍日本株追加型投信(ETFを除く)と米国籍日本株ETFの流出入をモーニングスター/Morningstarのデータで遡れる1998年1月末から先月末2026年4月末まで月次で見ると(*償還済みファンドを含み、米国籍日本株ETFの米ドルは当該月末の円換算)。

2026年2月に日米の日本株ファンド(ETFを除いた日本籍日本株追加型投信と米国籍日本株ETFの合計)は+8,055億円と1998年1月からのデータ以来最大の純流入(2026年2月に米国籍日本株ETFは+5,911億円と1998年1月からのデータ以来最大の純流入)。

2026年3月に日本籍日本株追加型投信(ETFを除く)は+6,293億円と1998年1月からのデータ以来最大の純流入。

最新月2026年4月に日米の日本株ファンドは+3,418億円の純流入(日本籍日本株追加型投信(ETFを除く)は-696億円の純流出、米国籍日本株ETFは4,114億円の純流入)。

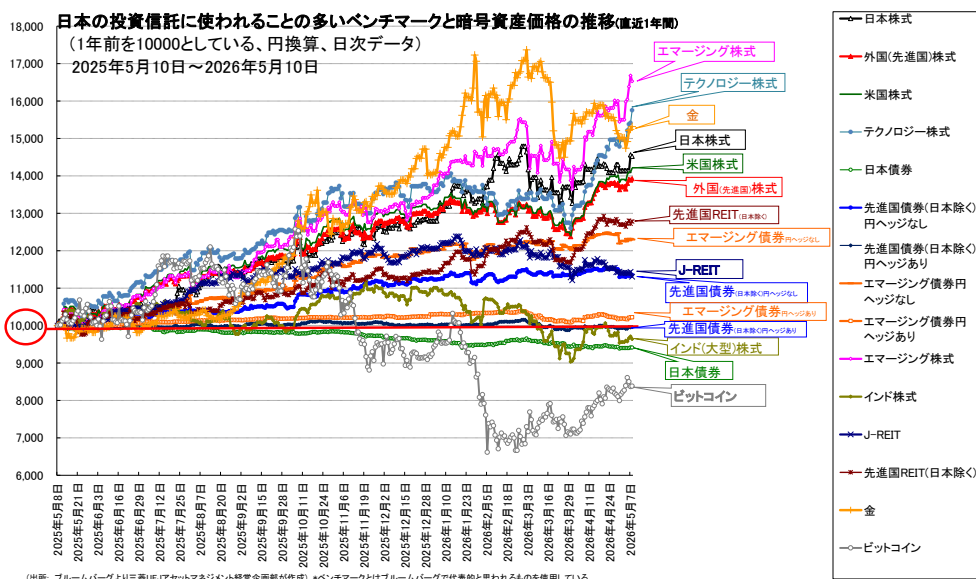


(出所: Bloomberg、Morningstar Directより三菱UFJアセットマネジメント経営企画部が作成)

日本の投信の分類別週間純流出入(純流入の大きい順) 2026-05-06現在(最新週は4月30日と5月1日)
 *ETF・MMFを含まない。週次推計の為、月次のものとは異なる。

順位	分類名 (Morningstar Categories)	純流入 最新週 (百万円)	純流入 前週 (百万円)	純資産 (百万円)	備考 (和訳は三菱UFJアセットマネジメント経営企画部)
1	World Equity	+71,913	+86,359	31,624,175	グローバル株
2	Japan Large-Cap Blend Equity	+16,545	+22,803	9,935,939	日本株大型ブレンド
3	Japan Large-Cap Growth Equity	+32,862	-18,523	8,357,993	日本株大型グロース
4	Other Bond	-831	-854	563,768	その他債
5	Sector Equity Technology	+33,042	+84,645	11,321,468	テクノロジー株
6	Japan Small/Mid-Cap Growth Equity	-655	-2,245	1,078,299	日本株中小型株グロース
7	World Specialty Equity	+7,697	+5,829	5,961,126	グローバル・特定テーマ/セクター株
8	Other Equity	+1,605	+1,317	1,702,665	その他株
9	Global Emerging Markets Equity	+9,007	+19,109	2,261,699	エマージング株-グローバル
10	US Equity	+20,296	-13,953	34,446,239	米国株
15	Japan Specialty Equity	+2,393	+3,831	793,251	日本・特定テーマ/セクター株
21	Japan Large-Cap Value Equity	+4,363	+8,564	2,422,270	日本株大型バリュエ
22	Japan Small/Mid-Cap Blend Equity	+2,042	+2,265	435,459	日本株中小型株ブレンド
29	Japan Small/Mid-Cap Value Equity	+1,833	+2,144	1,838,527	日本株中小型バリュエ
76	Europe High Yield Bond - JPY Hedged	-27	-106	30,662	欧州ハイイールド債-円ヘッジ
77	World Bond Inflation / Floating	+15	+48	14,492	グローバル・インフレ/変動債
78	World REIT - JPY Hedged	+64	-19	63,141	グローバルREIT-円ヘッジ
79	Target Date 2030 and earlier	+641	-9	164,363	ターゲットデート2030以前
80	Japan Money Market	+627	+9,049	22,000	日本マネー
81	Target Date 2031-2040	+1,493	+310	276,760	ターゲットデート2031-2040
82	Target Date 2041-2050	+1,339	+38	180,785	ターゲットデート2041-2050
83	Target Date 2051-2060	+1,070	+30	107,021	ターゲットデート2051-2060
84	Target Date 2061 and later	+327	+24	30,499	ターゲットデート2061以降
85	General Miscellaneous	-1	-3	752	その他
全85分類の合計		+319,260	+261,650	191,035,755	
指数名		リターン※ 最新週(%)	リターン※ 前週 (%)		
TOPIX (東証株価指数)		-1.15	+0.73		
S&P500		+3.23	-0.02		
MSCI ワールド		+3.24	-0.46		

(出所: Morningstar Direct及びブルームバーグより三菱UFJアセットマネジメント経営企画部が作成)
 ※現地通貨(MSCI ワールドは米ドルベース、配当込み指数)

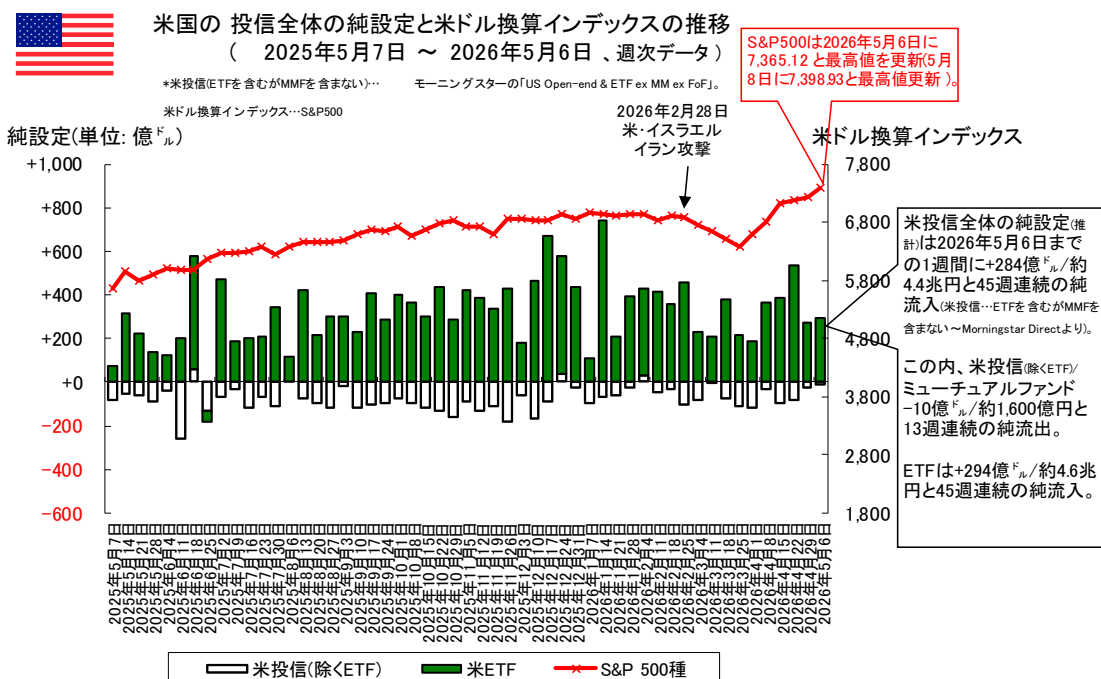


●米国では日本株ETFが5週ぶりの純流出!!

米国籍投信の週次純設定/ファンド(マネー)フロー推計は2026年5月6日までの1週間に+284億ドル/約4.4兆円と45週連続の純流入(米投信…ETFを含むがMMFを含まない～Morningstar Directより)。この内、米投信(除くETF)/ミューチュアルファンドは-10億ドル/約1,600億円と13週連続の純流出。一方、ETFは+294億ドル/約4.6兆円と45週連続の純流入(継続的なミューチュアル

ファンドの純流出とETFの純流入にはミューチュアルファンドからETFへのコンバージョン/転換も寄与…2023年11月27日付日本版ISAの道 その39「アクティブ運用型ETFが米国を中心に世界で急増!」～

http://www.ammf.jp/report/investigate/ohimn_201127.pdf)o



2026年5月6日週の投信全体(含むETF、除くMMF)純設定額を分類別に見る。流入1～3位は米国大型ブレンド株(S&P500連動など)、米国中長期コア債、米国短期債(債券が+220億ドルと2020年6月3日週の+237億ドル以来の大きな純流入で、週次データのあ

る2009年6月1日以降で2番目に大きな純流入)。流出1～3位は、トレーディングレバレッジ株式(ブル型)、米国中型グロース株、ヘルスケア株。

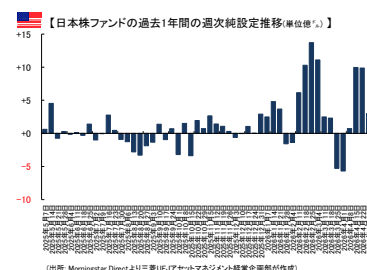
米投信の分類別週間純流出入(純流入の大きい順) 2026-05-06現在
 *ETFを含むがMMFを含まない。週次推計の為、月次のものとは異なる。

順位	分類名 (Morningstar Categories)	純流入 最新週 (百万ドル)	純流入 前週 (百万ドル)	純流入 4週計 (百万ドル)	純資産 (百万ドル)	備考 (和訳は三菱UFJアセットマネジメント経営企画部)	
上位 10 分類 ↑	1 Large Blend	+9,269	+8,817	+49,635	5,788,396	米国大型ブレンド株(S&P500連動など)	
	2 Intermediate Core Bond	+4,243	+1,372	+8,395	750,579	米国中長期コア債	
	3 Short-Term Bond	+3,031	+337	+4,594	373,538	米国短期債	
	4 Intermediate Core-Plus Bond	+2,715	+961	+3,846	667,989	米国中長期コアプラス債	
	5 Equity Energy	+1,823	-490	+1,130	74,562	エネルギー株(非MLP)	
	6 Digital Assets	+1,705	+234	+4,500	135,958	デジタル資産(ビットコイン等)	
	7 Foreign Large Blend	+1,682	+102	+5,225	1,603,475	外国大型ブレンド株	
	8 Derivative Income	+1,540	+1,628	+5,647	186,368	デリバティブ・インカム	
	9 Ultrashort Bond	+1,533	+1,215	-7,002	485,330	米国超短期債	
	10 Muni National Interm	+1,247	+573	+2,906	271,494	米国全米地方債	
下位 10 分類 ↓	116 Focused Region	-602	-66	+205	68,054	地域・フォーカス	
	117 Foreign Large Growth	-691	-96	-738	232,278	外国株大型グロース株	
	118 Large Growth	-705	-605	+10,161	2,317,498	米国大型グロース株	
	119 Corporate Bond	-792	-2,601	+1,493	202,679	社債	
	120 Equity Precious Metals	-902	-248	-1,690	76,394	貴金属株	
	121 Mid-Cap Value	-1,311	+664	-1,693	328,443	米国中型バリュー株	
	122 Large Value	-1,352	-2,156	-4,396	1,654,399	米国大型バリュー株	
	123 Health	-1,543	-1,092	-1,836	123,599	ヘルスケア株	
	124 Mid-Cap Growth	-1,993	-375	-3,346	327,392	米国中型グロース株	
	125 Trading--Leveraged Equity	-2,109	-1,822	-14,012	164,613	トレーディングレバレッジ株式(ブル型)	
	全125分類の合計		+28,423	+24,727	+127,924	24,161,831	
	指数名		リターン※ 最新週(%)	リターン※ 前週 (%)	リターン※ 4週 (%)		
	TOPIX (東証株価指数)		-1.15	+0.73	-1.23		
	S&P500		+3.23	-0.02	+8.64		
	MSCI ワールド		+3.24	-0.46	+6.81		

(出所: Morningstar Direct及びブルームバーグより三菱UFJアセットマネジメント経営企画部が作成)
 ※現地通貨(MSCI ワールドは米ドルベース、配当込み指数)

S&P500は2026年5月6日に7,365.12と最高値を更新(2026年5月8日にも7,398.93と最高値更新)。

日本株は-4.6億ドルと5週ぶり純流出(←4月29日週+3億ドル←4月22日週+10億ドル←4月15日週+10億ドル←4月8日週+0.7億ドル←4月1日週-5.7億ドルの純流出)。 **ただ、最新月2026年4月に米国籍日本株ETFは4,114億円の純流入**となっている(2026年2月に米国籍日本株ETFは+5,911億円と1998年1月からのデータ以来最大の純流入、前述p.1~2参照)。



以上

三菱UFJアセットマネジメント【投信調査コラム】日本版ISAの道(及び投信調査レポートの一部)のバックナンバー:

「 <https://www.am.mufg.jp/report/investigate/> 」。

三菱UFJアセットマネジメント株式会社 経営企画部シニアリサーチアナリスト

松尾 健治(kenji-matsuo@am.mufg.jp)、

窪田 真美(mami-kubota@am.mufg.jp)。

本資料に関してご留意頂きたい事項

■本資料はNISA(少額投資非課税制度)など内外の資産運用に関する情報提供のために、三菱UFJアセットマネジメントが作成した資料であり、金融商品取引法に基づく開示資料ではありません。販売会社が投資勧誘に使用することを想定して作成したものではありません。投資信託をご購入の場合は、販売会社よりお渡しする最新の投資信託説明書(交付目論見書)の内容を必ずご確認のうえ、ご自身でご判断ください。

■本資料の内容は作成時点のものであり、将来予告なく変更されることがあります。

■本資料は信頼できると判断した情報等に基づき作成しておりますが、その正確性・完全性等を保証するものではありません。

■本資料中の運用実績等に関するグラフ・数値等はあくまでも過去の実績であり、将来の運用成果を示唆あるいは保証するものではありません。また、税金、手数料等を考慮しておりませんので、投資者の皆様の実質的な投資成果を示すものではありません。市況の変動等により、方針通りの運用が行われない場合もあります。

■本資料に示す意見等は、特に断りのない限り本資料作成日現在の筆者の見解です。

■投資信託は、預金等や保険契約とは異なり、預金保険機構、保険契約者保護機構の保護の対象ではありません。

■投資信託は値動きのある有価証券を投資対象としているため、当該資産の価格変動や為替相場の変動等により基準価額は変動します。従って投資元本が保証されているわけではなく、基準価額の下落により損失を被り、投資元本を割り込むことがあります。

■投資信託は、販売会社がお申込みの取扱いを行い委託会社が運用を行います。

本資料中で使用している指数について

TOPIX(東証株価指数)に関する知的財産権その他一切の権利は株式会社JPX総研又は株式会社JPX総研の関連会社に帰属します。

MSCI ワールド インデックス、MSCI ジャパンに対する著作権およびその他知的財産権はすべてMSCI Inc.に帰属します。

「日経平均株価」に関する著作権、知的所有権、その他一切の権利は日本経済新聞社に帰属します。



三菱UFJアセットマネジメント

三菱UFJアセットマネジメント株式会社
金融商品取引業者 関東財務局長(金商)第404号
加入協会：一般社団法人資産運用業協会