

日米投信概況

米国で(世界でも)テクノロジー株ファンドに史上最大の純流入！  
スペースXの史上最大のIPO約12兆円に4倍超が応募!!

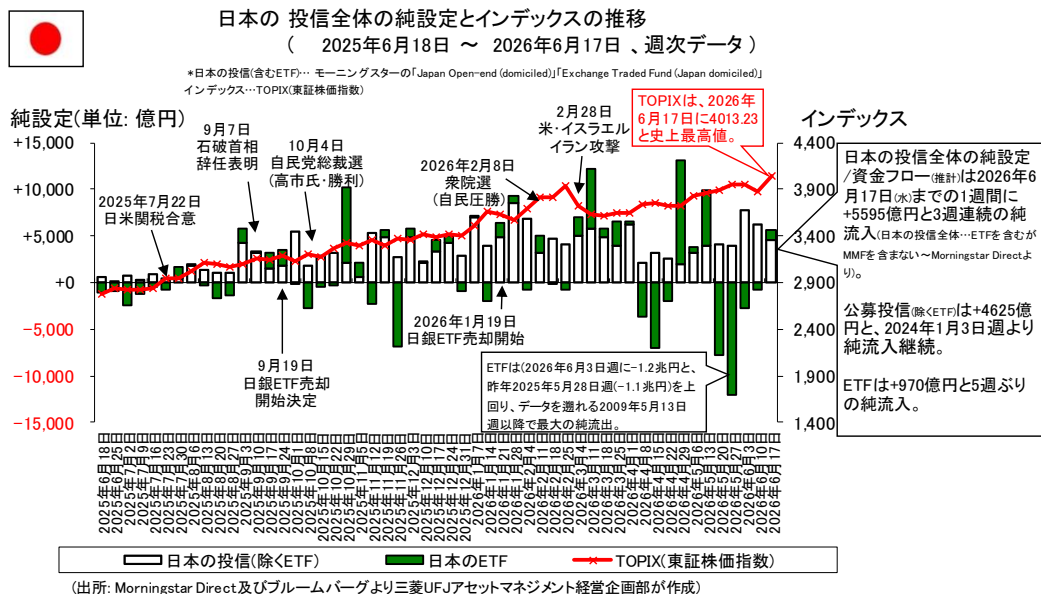
三菱UFJアセットマネジメント株式会社 経営企画部 松尾健治(シニアリサーチアナリスト)  
窪田真美(シニアリサーチアナリスト)

- 日本ではグローバル株、米国株、テクノロジー株のファンドが人気！ .....p.1
- 米国で(世界でも)テクノロジー株ファンドに史上最大の純流入！ スペースXの史上最大のIPO約12兆円に4倍超が応募!! .....p.3

●日本ではグローバル株、米国株、テクノロジー株のファンドが人気！

日本籍の投信全体の純設定/ファンド(マネー)フロー推計は2026年6月17日(水)までの1週間に+5595億円と3週連続の純流入(日本籍投信全体…ETFを含むがMMFを含まない～Morningstar Directより)。公募投信(除くETF)は+4,625億円と、2024年1月3日週より純流入継続。ETFは+970億円と5週ぶりの純流入。

**ETFが2026年6月3日週に-1.2兆円と、データを遡れる2009年5月13日週以降で最大の週次純流出となった(←前週2026年5月20日週-7,750億円←昨年2025年5月28日週-1.1兆円←昨年2024年5月22日週-9,445億円)。** TOPIX連動型の大型ETF2銘柄が2026年の4月24日と4月26日に大きな純流入となり、各々2026年の5月25日と5月19日に2026年4月の純流入を相殺する規模の純流出となっている(ETF巨額流出…2026年5月25日付投信調査レポートNo.457「日本で日本株ETFに巨額純流出、米国で商品ETFに巨額純流入！～日本籍日本株ETFの大きな解約は今年5月も裁定取引解消の可能性、米国籍商品ETFの過去最大の純流入は株式分割を考慮しない純設定推計の可能性～」[https://www.am.fis.com/report/fovedata/report\\_202525.pdf](https://www.am.fis.com/report/fovedata/report_202525.pdf)、2025年6月9日付投信調査レポートNo.440「世界の日本株ファンド月次流出(ETFを含む)～週次流出:日本籍は欧州株に8年ぶり大きな流入でゴールド/金も堅調！日本株ファンドが大幅純流出！米国籍は債券、ビットコイン、欧州株、インド株に純流入！日本株は純流出～」[https://www.am.fis.com/report/fovedata/report\\_250609.pdf](https://www.am.fis.com/report/fovedata/report_250609.pdf))。今回も5月によくある裁定取引解消と思われたが、2銘柄とも2026年5月29日を中心にディスカウント/discount(取引価額が基準価額を下回る事)となっており、単なる裁定取引解消でない可能性もある。



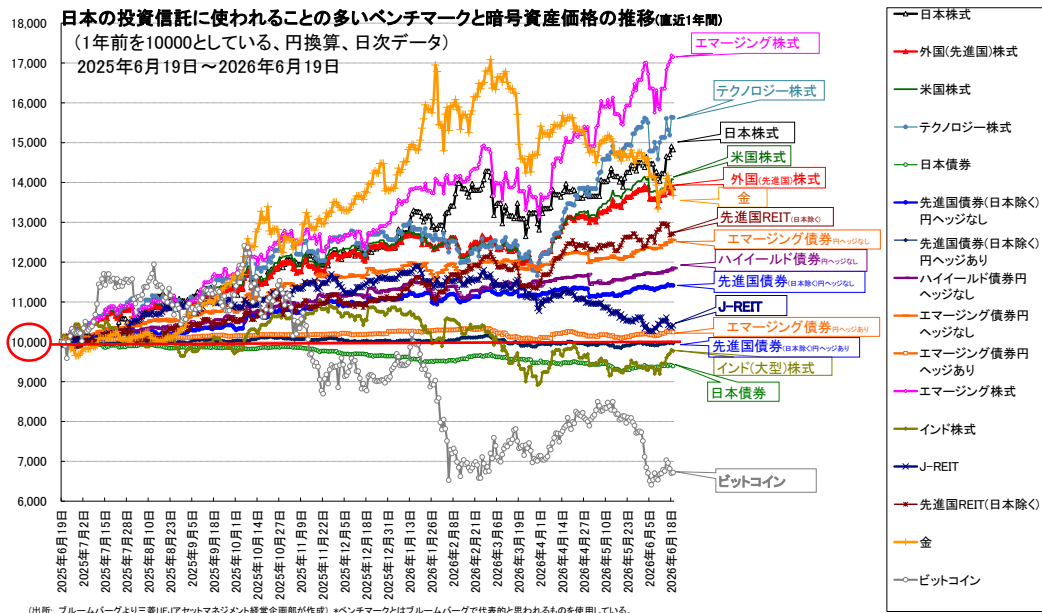
公募投信(除くETF)の2026年5月20日週の純設定額+4,625億円について分類別に見る。純流入1~3位はグローバル株、米国株、テクノロジー株。純流出1~3位は日本株大型グロース、トレーディング-レバレッジド/インバース、商品となっている。

● 日本の投信の分類別週間純流出入(純流入の大きい順) 2026-06-17現在  
 \*ETF・MMFを含まない。週次推計の為、月次のものとは異なる。

順位	分類名 (Morningstar Categories)	純流入 最新週 (百万円)	純流入 前週 (百万円)	純流入 4週計 (百万円)	純資産 (百万円)	備考 (和訳は三菱UFJアセットマネジメント経営企画部)
上位 10 分類 ↑	1 World Equity	+201,173	+179,502	+747,412	34,825,009	グローバル株
	2 US Equity	+135,785	+98,690	+433,835	37,150,703	米国株
	3 Sector Equity Technology	+90,692	+115,421	+401,863	13,516,054	テクノロジー株
	4 World ex-Japan Equity	+73,406	+33,593	+247,090	20,055,626	グローバル株-日本を除く
	5 Moderately Aggressive Allocation	+26,424	+12,646	+90,668	7,081,118	モデレート・アグレッシブ・アセットアロケーション
	6 Japan Large-Cap Blend Equity	+24,998	+28,329	+166,117	10,998,407	日本株大型ブレンド
	7 Global Emerging Markets Equity	+17,989	+12,952	+62,903	2,628,609	エマージング株-グローバル
	8 Aggressive Allocation	+13,616	+8,230	+55,881	1,633,681	アグレッシブ・アセットアロケーション
	9 Moderate Allocation	+10,494	+1,746	+29,512	5,074,347	モデレート・アセットアロケーション
	10 Conservative Allocation	+8,840	+2,573	+43,285	2,946,943	コンサバティブ・アセットアロケーション
下位 10 分類 ↓	13 Japan Large-Cap Value Equity	+5,763	+6,701	+28,782	2,645,765	日本株大型バリュー
	15 Japan Small/Mid-Cap Value Equity	+3,685	+603	-7,009	1,950,625	日本株中小型バリュー
	19 Japan Small/Mid-Cap Blend Equity	+1,508	+1,355	+6,884	498,295	日本株中小型株ブレンド
	20 Japan Specialty Equity	+1,315	+511	+7,583	828,836	日本・特定テーマ/セクター株
	75 US Equity - JPY Hedged	-1,635	-2,529	-10,493	525,905	米国株-円ヘッジ
	76 Japan Small/Mid-Cap Growth Equity	-1,824	-4,186	-10,225	1,134,177	日本株中小型株グロース
	77 Other Bond	-1,851	-2,185	-7,688	545,491	その他債
	78 Japan Bond - Bond IT	-2,407	-3,042	+4,290	409,536	日本債-公社債
	79 Sector Equity Healthcare	-2,853	-4,104	-14,992	809,215	ヘルスケア株
	80 Country/Region Specific Bond	-3,367	-2,011	-8,004	455,030	単一国/地域債(インド債、ブラジル債など)
	81 Other Allocation	-6,827	-10,588	-33,562	857,222	その他アロケーション
	82 India Equity	-13,022	-18,695	-57,416	2,405,561	インド株
	83 Commodity	-18,117	-20,057	-50,793	3,671,766	商品
	84 Trading - Leveraged/Inverse	-52,059	+36,101	-52,579	972,800	トレーディング-レバレッジド/インバース
	85 Japan Large-Cap Growth Equity	-73,761	+115,312	-5,451	9,560,717	日本株大型グロース
全85分類の合計		+462,530	+621,368	+2,263,999	205,982,555	
指数名		リターン※ 最新週(%)	リターン※ 前週 (%)	リターン※ 4週 (%)		
TOPIX (東証株価指数)		+4.30	-3.72	+5.91		
S&P500		+2.14	-3.76	-0.05		
MSCI ワールド		+2.64	-3.35	+0.95		

(出所: Morningstar Direct及びブルームバーグより三菱UFJアセットマネジメント経営企画部が作成)

※現地通貨(MSCI ワールドは米ドル)ベース、配当込み指数。



# ●米国で(世界でも)テクノロジー株ファンドに史上最大の純流入！ スペースXの史上最大のIPO約12兆円に4倍超が応募!!

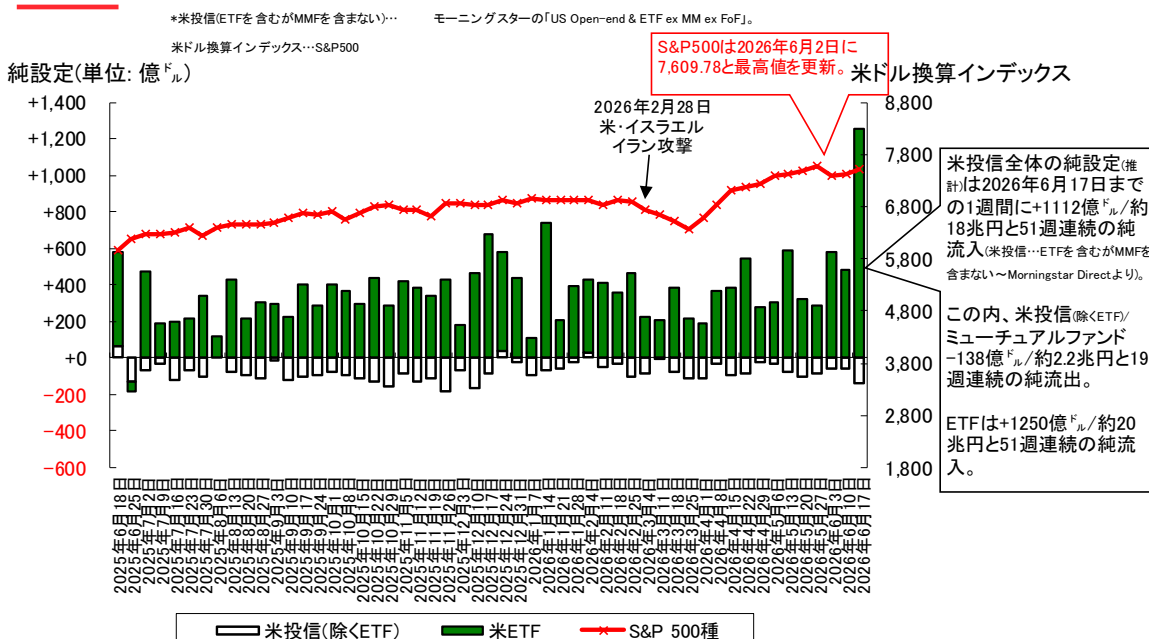
米国籍投信の週次純設定/ファンド(マネー)フロー推計は2026年6月17日までの1週間に+1112億ドル/約18兆円と51週連続の純流入(米投信…ETFを含むがMMFを含まない～Morningstar Directより)。この内、米投信(除くETF)/ミューチュアルファンドは-138億ドル/約2.2兆円と19週連続の純流出。一方、ETFは+1250億ドル/約20兆円と51週連続の純流入(継続的なミューチュアルファンドの純流出とETFの純流入にはミューチュアルファンドからETFへのコンバージョン/転換も寄与…2023年11月27日付日本版ISAの道 その391「アクティブ運用型ETFが米国を中心に世界で急増!」～

アルファンドの純流出とETFの純流入にはミューチュアルファンドからETFへのコンバージョン/転換も寄与…2023年11月27日付日本版ISAの道 その391「アクティブ運用型ETFが米国を中心に世界で急増!」～

<https://www.am.mof.go.jp/report/investic/ohm/20117.pdf> | o



米国の投信全体の純設定と米ドル換算インデックスの推移  
(2025年6月18日～2026年6月17日、週次データ)



(出所: Morningstar Direct及びブルームバーグより三菱UFJアセットマネジメント経営企画部が作成)

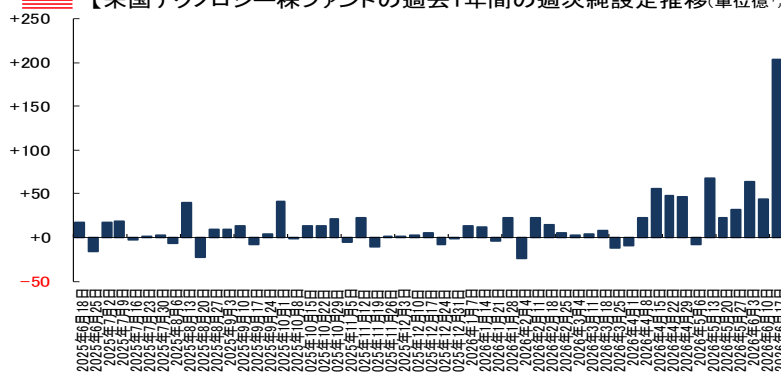
\*米Morningstarが発表する週次の純設定額(推計)は、算出時点で入手できる投信による推計であり、随時更新される(本レポートは作成時点の最新値を使用)。

2026年6月17日週の投信全体(含むETF、除くMMF)純設定額を分類別に見る。流入1～3位は米国テクノロジー株、米国大型バリュー株、米国中型ブレンド株 流出1～3位は、商品・フォーカス、ディファインド・アウトカム、グローバル大型バリュー株(コモディティ/Commodities Focusedが-12億ドルと4週連続の純流出)。**米国株ファンドは+682億ドルと過去最大の純流入。**

日本籍のテクノロジー株が最新6月17日週に純流入3位だったが、米国籍テクノロジー株も純流入1位となっている。**米国籍テクノロジー株は、最新週に+204億ドル(約3.3兆円)と、2023年5月31日週の+77億ドルを大幅に上回り、2009年6月からの週次ベースで過去最大。**

米国ブルームバーグ/Bloombergは2026年6月19日に「米国株への過去最大の資金流入は、テクノロジー企業による巨額の株式発行と時期を同じくしている。スペースXは6月14日、750億ドルの株式を売却

【米国テクノロジー株ファンドの過去1年間の週次純設定推移(単位億ドル)】



し、史上最大の新規株式公開(IPO)を実施した。アンソロピックとオープンAIも、それぞれIPOを予定している。」と報じている(2026年6月19日付Bloomberg「米国株ファンドへの資金流入、週間で過去最高—テック株人気が背景」~ <https://www.bloomberg.com/ja/news/articles/2026-06-19/tech-stock-popularity>)。

世界のテクノロジー株は、2026年5月に+351億ドルと4月の+210億ドルを上回り、月次ベースで過去最大。個別で2026年5月に最も純設定の大きかったのは「Roundhill Memory ETF」(ティッカー:DRAM)+84億ドル、次いで「SOL AI Semiconductor TOP2 Plus」(0167A0)+20億ドルだった。**米国籍のテクノロジー株はETFが牽引して、2026年5月に+209億ドル、4月に+142億ドルと2か月連続で過去最大。** 欧州籍のテクノロジー株は、2026年5月に+37億ユーロ、4月に+38億ユーロと、2021年2月+79億ユーロ以来の大きな純流入で、3月まで5か月連続の純流出からの純流入。

2026年6月12日、米ナスダック/Nasdaqに**スペースX/SpaceX/Space Exploration Technologies Corp.(spc, 2002年3月14日設立)が上場、史上最大の新規株式公開/Initial Public Offering/IPO(未上場企業が株を上場し公開価格で資金を調達する事)調達額750億ドルに対し4倍超の3,000億ドル超が応募した事を受けたもの。** 2026年9~10月、米国ではアンソロピック/Anthropic(2021年1月設立)やオープンAI/OpenAI(2015年12月設立)という、IPO調達額が100億ドル超(スペースXは750億ドル、アンソロピックやオープンAIは600億ドル以上)で、企業価値がトリリオンレベル(スペースXは1兆7,700億ドル、アンソロピックは直近で9,650億ドル、オープンAIは8,520億ドル)のメガスタートアップIPOも見込まれている(詳細は2026年6月22日付投信調査コラムNo.445「メガスタートアップに投資するETFとオープン&クロズドエンドファンド~米国の(スペースX等)ユニコーン15%超エコノミーETFと

MANGOS ETF、英国ISANISAのモデル)で人気のスペース&インベストメントトラスト」~ <https://www.aamf.co.jp/report/investing/> )。



米投信の分類別週間純流出入(純流入の大きい順)

2026-06-17現在

**\*ETFを含むがMMFを含まない。週次推計の為、月次のものとは異なる。**

順位	分類名 (Morningstar Categories)	純流入 最新週 (百万ドル)	純流入 前週 (百万ドル)	純流入 4週計 (百万ドル)	純資産 (百万ドル)	備考 (和訳は三菱UFJアセットマネジメント経営企画部)
1	Technology	+20,414	+4,402	+34,460	748,319	米国テクノロジー株
2	Large Value	+15,118	+1,367	+17,118	1,709,256	米国大型バリュー株
3	Mid-Cap Blend	+14,923	+1,273	+17,628	538,753	米国中型ブレンド株
4	Large Blend	+14,899	+26,733	+69,647	5,948,437	米国大型ブレンド株(S&P500連動など)
5	Small Blend	+9,634	-1,189	+10,483	578,942	米国小型ブレンド株
6	Large Growth	+6,299	-3,276	+1,018	2,349,599	米国大型グロース株
7	Foreign Large Blend	+6,176	+565	+8,305	1,628,136	外国大型ブレンド株
8	Corporate Bond	+2,738	-429	+4,652	206,916	社債
9	Intermediate Core Bond	+2,338	+3,049	+10,060	766,095	米国中長期コア債
10	Industrials	+2,325	-37	+3,295	110,693	農業・インフラ・輸送等
24	Japan Stock	+545	+331	+1,205	56,784	日本株
112	Long-Term Bond	-151	+1,180	+986	26,949	米国長期債(6年超)
113	Equity Energy	-159	-1,035	-1,535	68,809	エネルギー株(非MLP)
114	Consumer Defensive	-266	-291	-1,099	26,760	ディフェンシブ消費財株
115	Moderate Allocation	-271	-192	-1,176	276,339	モデレート・アセットアロケーション(株50~70%)
116	Trading--Leveraged Equity	-525	+4,313	-2,484	183,169	トレーディングレバレッジ株式(ブル型)
117	Greater China Region	-665	-84	-1,833	39,998	中国株
118	Foreign Large Growth	-830	-740	-2,111	229,966	外国株大型グロース株
119	Global Large-Stock Value	-831	+743	-194	46,176	グローバル大型バリュー株
120	Defined Outcome	-849	+332	+118	71,974	ディファインド・アウトカム
121	Commodities Focused	-1,498	-1,840	-5,869	310,969	商品・フォーカス
	全121分類の合計	+111,239	+42,426	+225,845	24,649,422	
	指数名	リターン※ 最新週(%)	リターン※ 前週 (%)	リターン※ 4週 (%)		
	TOPIX (東証株価指数)	+4.30	-3.72	+5.91		
	S&P500	+2.14	-3.76	-0.05		
	MSCI ワールド	+2.64	-3.35	+0.95		

(出所: Morningstar Direct及びブルームバーグより三菱UFJアセットマネジメント経営企画部が作成)

※現地通貨(MSCI ワールドは米ドル)ベース、配当込み指数。

以上

三菱UFJアセットマネジメント【投信調査コラム】日本版ISAの道(及び投信調査レポートの一部)のバックナンバー:

「 <https://www.am.mufg.jp/report/investigate/> 」。

三菱UFJアセットマネジメント株式会社 経営企画部シニアリサーチアナリスト

松尾 健治( [kenji-matsuo@am.mufg.jp](mailto:kenji-matsuo@am.mufg.jp) )、

窪田 真美( [mamil-kubota@am.mufg.jp](mailto:mamil-kubota@am.mufg.jp) )。

### **本資料に関してご留意頂きたい事項**

■本資料はNISA(少額投資非課税制度)など内外の資産運用に関する情報提供のために、三菱UFJアセットマネジメントが作成した資料であり、金融商品取引法に基づく開示資料ではありません。販売会社が投資勧誘に使用することを想定して作成したものではありません。投資信託をご購入の場合は、販売会社よりお渡しする最新の投資信託説明書(交付目論見書)の内容を必ずご確認のうえ、ご自身でご判断ください。

■本資料の内容は作成時点のものであり、将来予告なく変更されることがあります。

■本資料は信頼できると判断した情報等に基づき作成しておりますが、その正確性・完全性等を保証するものではありません。

■本資料中の運用実績等に関するグラフ・数値等はあくまでも過去の実績であり、将来の運用成果を示唆あるいは保証するものではありません。また、税金、手数料等を考慮しておりませんので、投資者の皆様の実質的な投資成果を示すものではありません。市況の変動等により、方針通りの運用が行われない場合もあります。

■本資料に示す意見等は、特に断りのない限り本資料作成日現在の筆者の見解です。

■投資信託は、預金等や保険契約とは異なり、預金保険機構、保険契約者保護機構の保護の対象ではありません。

■投資信託は値動きのある有価証券を投資対象としているため、当該資産の価格変動や為替相場の変動等により基準価額は変動します。従って投資元本が保証されているわけではなく、基準価額の下落により損失を被り、投資元本を割り込むことがあります。

■投資信託は、販売会社がお申込みの取扱いを行い委託会社が運用を行います。

### **本資料中で使用している指数について**

TOPIX(東証株価指数)に関する知的財産権その他一切の権利は株式会社JPX総研又は株式会社JPX総研の関連会社に帰属します。

MSCI ワールド インデックス、MSCI ジャパンに対する著作権およびその他知的財産権はすべてMSCI Inc.に帰属します。



**三菱UFJアセットマネジメント**

三菱UFJアセットマネジメント株式会社  
金融商品取引業者 関東財務局長(金商)第404号  
加入協会：一般社団法人資産運用業協会