

日米投信概況

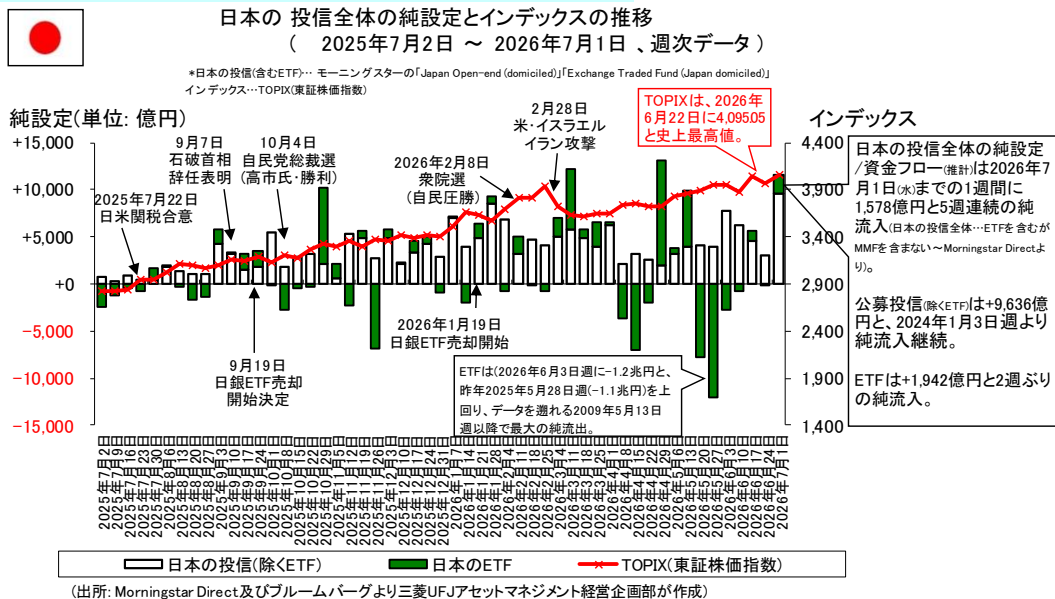
日本の投信に過去最大の純流入！ 半導体株投資ファンドが人気!!
米国スペースX株は世界のETF169本とミューチュアルファンド66本に
組入れ～スペースX株式インデックス組入動向～

三菱UFJアセットマネジメント株式会社 経営企画部 松尾健治 (シニアリサーチアナリスト)
 窪田真美 (シニアリサーチアナリスト)

- 日本の公募投信(除くETF)に過去最大の純流入！ 半導体株投資ファンドが人気!!.....p.1
- 米国スペースX株は世界のETF169本とミューチュアルファンド66本に組入れ～スペースX株式インデックス組入動向～
p.3

●日本の公募投信(除くETF)に過去最大の純流入！ 半導体株投資ファンドが人気!!

日本籍投信全体の純設定/ファンド(マネー)フロー推計は2026年7月1日(水)までの1週間に+1兆1,578億円と5週連続の純流入(日本籍投信全体…ETFを含むがMMFを含まない～Morningstar Direct)。 **公募投信(除くETF)は+9,636億円と、2009年5月13日週から週次ベースの統計で最大の純流入(2024年1月3日週より純流入継続)。** ETFは+1,942億円と2週ぶりの純流入。



公募投信(除くETF)の2026年7月1日週の純設定額+9,636億円について分類別に見る。純流入1～3位はグローバル株、テクノロジー(ハイテク)株、日本株大型グロス。純流出1～3位は、インド株、その他アロケーション、米国REITとなっている。

ハイテク株は世界半導体株投資ファンドを中心に7月1日週に+1,543億円と週次ベースでは2021年4月28日週(+3,202億円)以来の大きな純流入となった。 ハイテク株は2026年(の上半期分、1～6月分)に計1兆1,348億円とこれまでの所、2021年以来5年ぶりの純流入に転じている(←2025年-4,432億円←2024年-1,257億円←2023年-5,831億円←2022年-1,822億円←2021年+1兆4,265億円)。過去29回の上半期を見ると、2026年1～6月の計1兆1,348億円は、2021年(1兆3,223億円)や2018年(1兆2,115億円)に次ぐ3番目に大きな純流入。なお、下半期について、2021年7～12月(+1,042億円)や2018年7～12月(+2,911億円)では、いずれも上半期より減速したものの、純流入を維持した。なお、ETFでは日経半導体株指数連動型が純流入となった。

●米国スペースX株は世界のETF169本とミューチュアルファンド66本に組入れ

～スペースX株式インデックス組入動向～

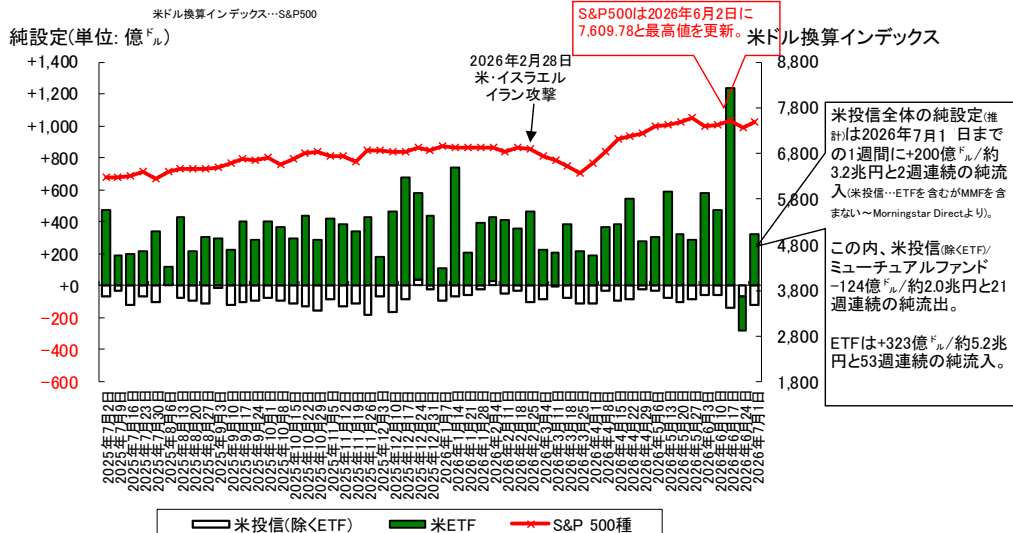
米国籍投信の週次純設定/ファンド(マネー)フロー推計は2026年7月1日までの1週間に+200億ドル/約3.2兆円と2週連続の純流入(米投信…ETFを含むがMMFを含まない～Morningstar Directより)。この内、米投信(除くETF)/ミューチュアルファンドは-124億ドル/約2.0兆円と21週連続の純流出。一方、ETFは+323億ドル/約5.2兆円と53週連続の純流入(継続的なミューチュアルファンドの純流出とETFの純流入にはミューチュアルファンドからETFへのコンバージョン/転換も寄与…2023年11月27日付日本版ISAの道その391「アクティブ運用型ETFが米国を中心に世界で急増!」https://www.am.mif.g.jp/report/investimate/column_231127.pdf)

米国籍投信の週次純設定/ファンド(マネー)フロー推計は2026年7月1日までの1週間に+200億ドル/約3.2兆円と2週連続の純流入(米投信…ETFを含むがMMFを含まない～Morningstar Directより)。この内、米投信(除くETF)/ミューチュアルファンドは-124億ドル/約2.0兆円と21週連続の純流出。一方、ETFは+323億ドル/約5.2兆円と53週連続の純流入(継続的なミューチュアルファンドの純流出とETFの純流入にはミューチュアルファンドからETFへのコンバージョン/転換も寄与…2023年11月27日付日本版ISAの道その391「アクティブ運用型ETFが米国を中心に世界で急増!」https://www.am.mif.g.jp/report/investimate/column_231127.pdf)



米国の投信全体の純設定と米ドル換算インデックスの推移
(2025年7月2日～2026年7月1日、週次データ)

*米投信(ETFを含むがMMFを含まない)…モーニングスターのUS Open-end & ETF ex MM ex FoF]



(出所: Morningstar Direct及びブルームバーグより三菱UFJアセットマネジメント経営企画部が作成)

*米モーニングスターが発表する週次の純設定額(推計)は、算出時点で入手できる投信による推計であり、随時更新される(本レポートは作成時点の最新値を使用)。

2026年7月1日週の投信全体(含むETF、除くMMF)純設定額を分類別に見る。流入1～3位は米国大型ブレンド株(S&P500連動など)、米国テクノロジー株、社債。流出1～3位は、米国大型グロース株、商品・フォーカス、デジタル資産(ビットコイン等)。米国株ファンドは2026年6月17日週に+668億ドルと過去最大の純流入から2週連続で純流出。

米投信の分類別週間純流出入(純流入の大きい順) 2026-07-01現在
*ETFを含むがMMFを含まない。週次推計の為、月次のものとは異なる。

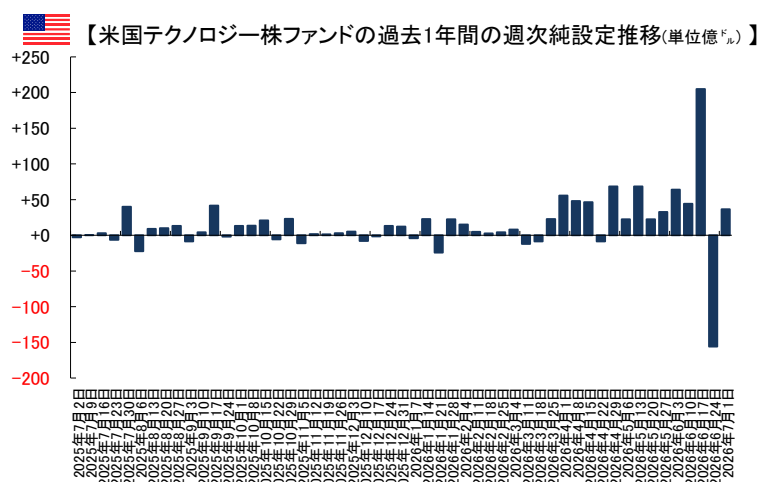
順位	分類名 (Morningstar Categories)	純流入 最新週 (百万ドル)	純流入 前週 (百万ドル)	純流入 4週計 (百万ドル)	純資産 (百万ドル)	備考 (和訳は三菱UFJアセットマネジメント経営企画部)
1	Large Blend	+10,773	+12,029	+64,433	6,020,178	米国大型ブレンド株(S&P500連動など)
2	Technology	+3,652	-15,580	+12,973	738,988	米国テクノロジー株
3	Corporate Bond	+3,272	+1,089	+6,669	210,967	社債
4	Intermediate Core Bond	+3,072	+1,743	+10,202	770,587	米国中長期コア債
5	High Yield Bond	+2,740	+240	+4,299	303,764	米国ハイイールド債
6	Large Value	+2,339	-12,931	+5,991	1,712,682	米国大型バリュー株
7	Foreign Large Blend	+2,231	+4,240	+13,211	1,609,486	外国大型ブレンド株
8	Short-Term Bond	+2,227	+102	+2,951	381,105	米国短期債
9	Financial	+2,160	-867	+2,766	104,238	金融株
10	Intermediate Core-Plus Bond	+2,147	+1,146	+5,553	682,404	米国中長期コアプラス債
101	Japan Stock	-243	+287	+920	55,604	日本株
112	Moderate Allocation	-667	-377	-1,507	277,863	モデレート・アセットアロケーション(株50～70%)
113	Diversified Emerging Mkts	-823	+796	-891	780,786	グローバル・エマージング株
114	Small Value	-879	-2,265	-1,450	285,698	米国小型バリュー株
115	Mid-Cap Value	-951	-2,738	-1,758	332,271	米国中型バリュー株
116	Defined Outcome	-1,020	+1,302	-235	72,596	ディファインド・アウトカム
117	Mid-Cap Growth	-1,122	-3,310	-3,869	323,567	米国中型グロース株
118	Equity Energy	-1,932	-686	-3,812	63,895	エネルギー株(非MLP)
119	Digital Assets	-2,065	-342	-3,311	91,669	デジタル資産(ビットコイン等)
120	Commodities Focused	-2,209	-61	-5,608	286,171	商品・フォーカス
121	Large Growth	-18,184	+4,459	-12,261	2,351,781	米国大型グロース株
	全121分類の合計	+19,980	-27,913	+143,876	24,687,120	
	指数名	リターン※ 最新週(%)	リターン※ 前週(%)	リターン※ 4週(%)		
	TOPIX(東証株価指数)	+1.31	-1.23	+0.48		
	S&P500	+1.72	-0.83	-0.83		
	MSCI ワールド	+1.50	-1.27	-0.59		

(出所: Morningstar Direct及びブルームバーグより三菱UFJアセットマネジメント経営企画部が作成)

※現地通貨(MSCI ワールドは米ドルベース、配当込み指数)

日本籍も米国籍もテクノロジー(ハイテク)株は最新7月1日週に純流入2位(日本籍は1位がグローバル株で、米国籍は1位が米国大型)

ブレンド株)。 **米国籍テクノロジー株は、最新週に+37億ドル(約5,890億円)と、2週ぶり純流入。**



(出所: Morningstar Directより三菱UFJアセットマネジメント経営企画部が作成)

ブルームバーグ・インテリジェンス/Bloomberg Intelligenceが2026年7月1日に「上場後に株価がIPO価格まで反落したにもかかわらず、**スペースX社株はすでに世界のETF169本とミューチュアルファンド66本に組み入れられている。レバレッジ型商品には10億ドル超が流入し、新ファンドもほぼ毎日設定される中、**指数採用の広がり**で投資対象としての裾野も急速に拡大している。当初いち早く組み入れたのはテーマ型ETFだったが、スペースX株はすでに、幅広いアクティブ運用商品、指数連動商品、単一銘柄型商品にも採用され始めている。」**

(強調下線は当コラム筆者、2026年7月1日付「235 Funds. Two Weeks. Space X's Wall Street Takeover Is Underway」)と報じている。

スペースX組入比率・保有額上位のファンド

Ticker	ETF	Reported Mkt. Value (\$Mln)	Weight (%)
By Weight			
RONB US	Baron First Principles ETF	\$ 177.6	30.4%
MOON AU	Global X Space Tech Etf/Australia	\$ 1.1	28.6%
016720 KS	SAMSUNG KODEX US Aerospace ETF	\$ 105.6	24.5%
MARS US	Roundhill Space & Technology ETF	\$ 20.4	24.1%
WARP US	VanEck Space ETF	\$ 10.9	23.0%
ADDS US	Hedgeye Index Adds ETF	\$ 0.8	20.6%
XSPC US	VegaShares SpaceX & Beyond Earth ETF	\$ 0.2	17.2%
NASA US	Tema Space Innovators ETF	\$ 279.1	12.6%
ARKX US	ARK Space & Defense Innovation ETF	\$ 108.6	9.9%
ARXX GR	ARK Space & Defence Innovation UCITS ETF	\$ 3.9	8.5%
By Market Value			
BAI US	iShares AI Innovation and Tech Active ETF	\$ 519.3	3.1%
ARKK US	ARK Innovation ETF	\$ 341.6	4.9%
ONEQ US	Fidelity Nasdaq Composite Index ETF	\$ 317.8	3.0%
DYNF US	iShares U.S. Equity Factor Rotation Active ETF	\$ 296.5	0.8%
NASA US	Tema Space Innovators ETF	\$ 279.1	12.6%
RONB US	Baron First Principles ETF	\$ 177.6	30.4%
JEPQ US	JPMorgan Nasdaq Equity Premium Income ETF	\$ 177.1	0.4%
ARKQ US	ARK Autonomous Technology & Robotics ETF	\$ 148.2	6.7%
ITOT US	iShares Core S&P Total U.S. Stock Market ETF	\$ 139.8	0.1%
ARKX US	ARK Space & Defense Innovation ETF	\$ 108.6	9.9%

*Estimated Weights based on latest available holdings

Source: HDS <GO>, Bloomberg Intelligence

(出所: 2026年7月1日付8「235 Funds. Two Weeks. Space X's Wall Street Takeover Is Underway」)

2026年6月12日に米ナスダック/Nasdaqに上場したスペースX/SpaceX/Space Exploration Technologies Corp)の株式インデックスへの組入れが進んでいる(2026年6月22日付投信調査コラムNo.445「メガスタートアップに投資するETFとオープン&クローズドエンドファンド～米国の(スペースX等)ユニコーン15%超えクロスオーバーETFとMANGOS

ETF、英国ISA(NISAのモデル)で人気のスペースXとインベストメントトラスト～」 http://www.am.mufj.jp/report/investigate/column_200622.pdf)

スペースXの株式インデックス組入れ動向



➤ **CRSPマーケット・インデックス/CRSP US Total Market Index**…2026年6月18日に0.12%組入(推測)。

(2026年6月2日付Morningstar「How Will Mega-IPOs Change the Face of the US Stock Market?」～ <https://www.morningstar.com/stocks/how-will-mega-ipo-change-face-us-stock-market>、2026年6月15日付 Motley Fool「SpaceX Stock Could Enter These 2 Spectacular Vanguard ETFs This Friday」～ <https://www.fool.com/investing/2026/06/15/spacex-stock-vanguard-etf-friday-vfi-vax/>)○

➤ **ラッセル1000指数/Russell 1000 Index**…2026年6月26日の引け後に採用、翌6月29日に0.13～0.15%組入(推測)。

(従来の「浮動株/比率5%以上」は「12か月以内に5%以上」へ、一般株主・従業員・初期投資家の段階的売却制限が終わる180日/180-day lockup periods後0.27～0.80%組入となり、イーロン・マスク/Elon Musk CEOと一部重要投資家の売却制限が終わる366日/366-day lockup periods後0.80～1.59%組入へ…2026年6月12日付Morningstar「The SpaceX IPO: How Index Funds Are Adapting」～ <https://www.morningstar.com/funds/spacex-ipo-how-index-funds-are-adapting>)○

➤ **MSCIオール・カンントリー・ワールド指数/MSCI ACWI Index**…2026年6月29日に0.06%組入(推測)。

(時価総額比率は約2.2%だが浮動/free-float/investable株が約5%の為に0.06%となる。オープンAI/OpenAIは0.11%、アンソロピック/Anthropicは0.05%…2026年6月10日付State Street Investment Management「Mega-cap IPOs: Implications for institutional investors and index managers」～ <https://www.ssi.com/~/media/institutional/insights/mega-cap-ipo-implications-for-institutional-investors-and-index-managers>)○

➤ **ナスダック100指数/Nasdaq 100 index/NDX**(世界最大規模ETF「インベスコQQQ」～2026年6月9日に東証上場)…2026年7月7日に0.6%組入(推測)。

(発行済株式総数を浮動株の3倍…2026年6月12日付CNBC「How to get SpaceX stock — without buying the IPO」～ <https://www.cnbc.com/2026/06/12/how-to-get-spacex-stock-without-buying-the-ipo.html>)○ *ナスダック総合指数/Nasdaq Composite Index/Compは取引開始2日目に浮動株調整無しで指数組入(2026年6月11日付Nasdaq「Nasdaq Composite® vs. Nasdaq-100®: What Investors Should Know」～ <https://www.nasdaq.com/newsroom/nasdaq-composite-vs-nasdaq-100-what-investors-should-know>)○

ナスダック総合指数ではスペースXは上場2日目の2026年6月15日に約3.1%組入でナスダック9位→2026年7月2日約2.7%組入でナスダック10位)。

➤ **S&P500**…上場期間12か月と黒字と浮動株比率10%以上等を変えず、早くて2027年6月より後の組入

(2026年6月9日付 World Investment Advisors「Market Bulletin: The SpaceX IPO and Its Implications for Index Fund Investors」～ <https://worldinvestors.com/blog/world-management-market-bulletin-the-spacex-ipo-and-its-implications-for-index-fund-investors>)○

以 上

三菱UFJアセットマネジメント【投信調査コラム】日本版ISAの道(及び投信調査レポートの一部)のバックナンバー:

「 <https://www.am.mufg.jp/report/investigate/> 」。

三菱UFJアセットマネジメント株式会社 経営企画部シニアリサーチアナリスト

松尾 健治(ken.ji-matsuo@am.mufg.jp)、

窪田 真美(mami1-kubota@am.mufg.jp)。

本資料に関してご留意頂きたい事項

■本資料はNISA(少額投資非課税制度)など内外の資産運用に関する情報提供のために、三菱UFJアセットマネジメントが作成した資料であり、金融商品取引法に基づく開示資料ではありません。販売会社が投資勧誘に使用することを想定して作成したものではありません。投資信託をご購入の場合は、販売会社よりお渡しする最新の投資信託説明書(交付目論見書)の内容を必ずご確認のうえ、ご自身でご判断ください。

■本資料の内容は作成時点のものであり、将来予告なく変更されることがあります。

■本資料は信頼できると判断した情報等に基づき作成しておりますが、その正確性・完全性等を保証するものではありません。

■本資料中の運用実績等に関するグラフ・数値等はあくまでも過去の実績であり、将来の運用成果を示唆あるいは保証するものではありません。また、税金、手数料等を考慮しておりませんので、投資者の皆様の実質的な投資成果を示すものではありません。市況の変動等により、方針通りの運用が行われない場合もあります。

■本資料に示す意見等は、特に断りのない限り本資料作成日現在の筆者の見解です。

■投資信託は、預金等や保険契約とは異なり、預金保険機構、保険契約者保護機構の保護の対象ではありません。

■投資信託は値動きのある有価証券を投資対象としているため、当該資産の価格変動や為替相場の変動等により基準価額は変動します。従って投資元本が保証されているわけではなく、基準価額の下落により損失を被り、投資元本を割り込むことがあります。

■投資信託は、販売会社がお申込みの取扱いを行い委託会社が運用を行います。

本資料中で使用している指数について

TOPIX(東証株価指数)に関する知的財産権その他一切の権利は株式会社JPX総研又は株式会社JPX総研の関連会社に帰属します。

MSCI ワールド インデックス、MSCI ジャパンに対する著作権およびその他知的財産権はすべてMSCI Inc.に帰属します。



三菱UFJアセットマネジメント

三菱UFJアセットマネジメント株式会社
金融商品取引業者 関東財務局長(金商)第404号
加入協会：一般社団法人資産運用業協会