



ファンド 決算レポート

～第2期決算・分配金のお知らせ～

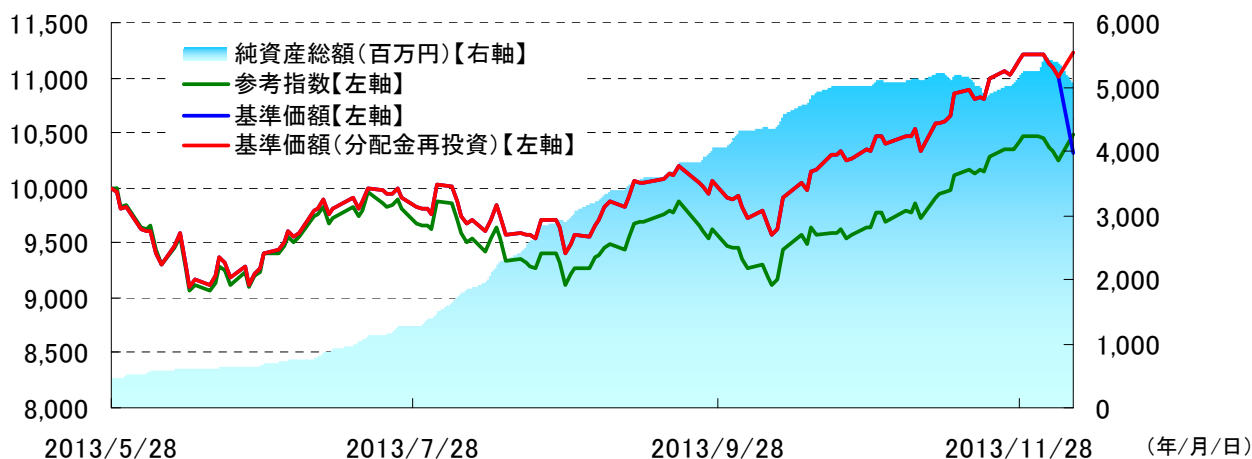
平素は「次世代米国代表株ファンド(愛称:メジャー・リーダー)」をご愛顧賜り、厚く御礼申し上げます。さて、当ファンドは2013年12月9日に第2期(2013年9月10日～2013年12月9日)の決算を迎え、当期の分配金を900円(1万口当たり、税引前)といたしましたことをご報告いたします。今後とも引き続き、当ファンドをご愛顧賜りますよう、よろしくお願い申し上げます。

第2期決算の分配金と基準価額(2013年12月9日)

分配金: 900円(1万口当たり、税引前)、基準価額: 10,323円(分配落ち後)

・運用状況によっては、分配金額が変わる場合、あるいは分配金が支払われない場合があります。

基準価額の推移(期間:2013年5月28日～2013年12月9日)



・基準価額、基準価額(分配金再投資)は設定日、参考指数は設定日翌営業日を10,000として指数化しています。
 ・基準価額および基準価額(分配金再投資)は、信託報酬控除後の値です。
 ・基準価額(分配金再投資)は、分配金(税引前)を再投資したものと計算しています。
 ・参考指数はダウ・ジョーンズ工業株価平均(円換算ベース)です。指数については【当資料で使用している指数について】をご覧ください。

第2期(2013年9月10日～2013年12月9日)の米国株式市況と、当ファンドのパフォーマンス

- 第2期(2013年9月10日～2013年12月9日)の米国株式市況は堅調に推移し、当ファンドの参考指数であるダウ・ジョーンズ工業株価平均(ダウ工業株30種)(円換算ベース)は10.0%の上昇となりました。政府機関の一時閉鎖、米連邦債務上限の引き上げに関する議論が遅々として進まないことを嫌気し、調整する局面はありましたが、当面の量的緩和継続の見通しが強まったことに加えて、企業業績にもようやく回復の兆しが見られたこと等が市況の上昇要因となりました。
- こうしたなか、当ファンドの基準価額(分配金再投資)は個別銘柄選定が功を奏し、13.2%の大幅な上昇となり、参考指数であるダウ工業株30種を3.2%上回るパフォーマンスとなりました。

- 表示桁未満の数値がある場合、四捨五入で処理しております。
- 基準価額および分配金は1万口当たりです。
- ファンドの騰落率と実際の投資者利回りとは異なります。

■上記グラフは過去の実績・状況であり、将来の運用状況・成果等を示唆・保証するものではありません。また、税金・手数料等を考慮していませんので、実質的な投資成果を示すものではありません。■上記見通ししない分析は作成時点の見解を示したものであり、将来の市場環境の変動等を示唆・保証するものではありません。

『メジャー・リーダー』の構成銘柄について

当ファンドは、次世代の米国経済の主演となり得る企業に投資を行っています。

銘柄選定にあたっては、ダウ工業株30種における構成銘柄を参考とし、「今後の経済環境」「社会構造に関する見通し」を基に、「変化に対応し成長が見込まれる投資銘柄」を厳選します。

次世代米国代表株とは、下記3つの要素を合わせもった、米国の代表企業と成り得る企業を指します。

- 時価総額100億米ドル以上の銘柄
- 各業界内において企業規模、収益性に優れた銘柄
- 今後の経済環境、社会構造変化により、更なる収益成長が見込まれる銘柄

■ 当ファンドの構成銘柄について

11月末現在の当ファンドの構成銘柄(次世代米国代表企業)30銘柄と米国の代表的な株価指数であるダウ工業株30種30銘柄との関係を整理すると、以下の3つに分類できます。

A 独自銘柄

(当ファンド保有 & ダウ工業株30種非採用銘柄)

グーグル
アマゾン・ドット・コム
ハリバートン
CVSケアマーク
アップル
スターバックス
ダナハー
アムジェン
クアルコム
メットライフ
フェイスブック

◆ B 共通銘柄

(当ファンド保有 & ダウ工業株30種採用銘柄)

ボーイング	ザ コカ・コーラカンパニー
ゼネラル・エレクトリック	ナイキ※
アメリカン・エクスプレス	Visa※
ベライゾン・コミュニケー ションズ	ゴールドマン・サックス・グ ループ※
AT&T	JPモルガン・チェース・ア ンド・カンパニー
ジョンソン・エンド・ジョン ソン	ユナイテッド・テクノロジー ズ
プロクター・アンド・ギャン ブル・カンパニー	ユナイテッドヘルス・グ ループ
ファイザー	シェブロン
ウォルト・ディズニー	
3M	
イー・アイ・デュポン・ ドウ・ヌムール	

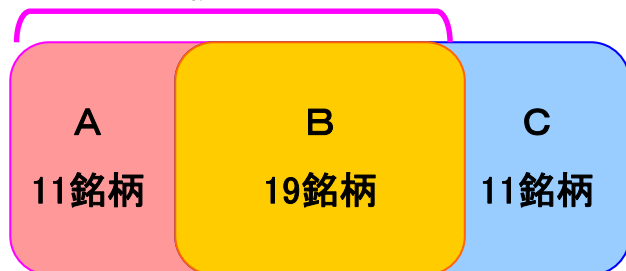
C 非保有銘柄

(当ファンド非保有 & ダウ工業株30種採用銘柄)

キャタピラー
シスコシステムズ
エクソンモービル
ホーム・デポ
インテル
マクドナルド
メルク
マイクロソフト
トラベラーズ・カンパニーズ
ウォルマート・ストアーズ
IBM

※2013年9月10日発表のダウ工業株30種の構成銘柄変更に伴い、入れ替えのあった銘柄です。なお、ゴールドマン・サックス・グループにつきましては、指数構成銘柄変更以前より組み入れています。

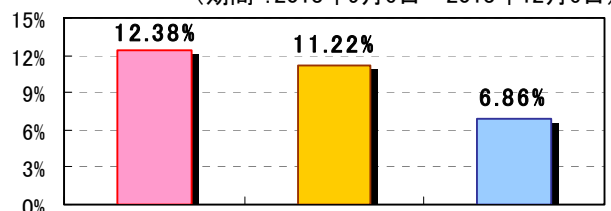
当ファンド構成銘柄(A+B)



NYダウ構成銘柄(B+C)

上記銘柄の平均騰落率

(期間:2013年9月6日~2013年12月6日)



(出所)ブルームバーグ社のデータより三菱UFJ投信作成

上記は、特定の銘柄の価格変動等の示唆・保証、または推奨を目的とするものではありません。

■上記グラフは過去の実績・状況であり、将来の運用状況・成果等を示唆・保証するものではありません。また、税金・手数料等を考慮していませんので、実質的な投資成果を示すものではありません。■上記見通し分析は作成時点の見解を示したものであり、将来の市場環境の変動等を示唆・保証するものではありません。

『メジャー・リーダー』の運用成績が、ダウ工業株30種を上回った主な要因

社会構造変化の恩恵を受ける銘柄に投資するという当ファンドの運用方針が功を奏し、個別銘柄選択がプラス要因となりました。

足下の米国市場では、パソコン、サーバーあるいはネットワーク機器等を扱う伝統的なIT企業の成長が減速する一方で、スマートフォン、タブレットPCを扱う企業の業績が伸びています。また、スマートフォン普及の恩恵を受け、インターネット上での商取引、広告宣伝を行う企業の業績も好調です。

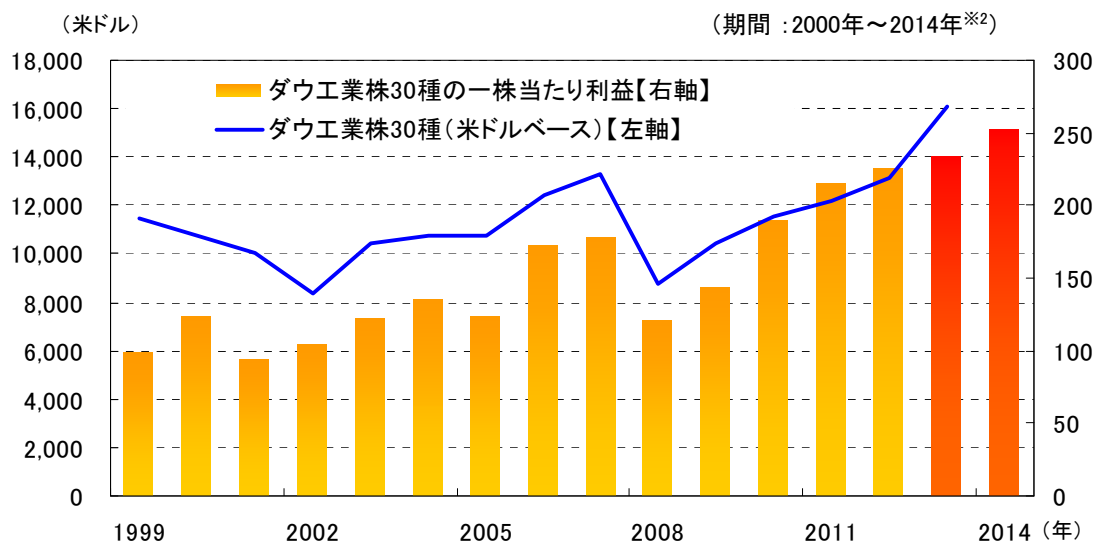
当ファンドでは、このような構造変化に着目して投資を行った「グーグル」、「アマゾン・ドット・コム」、「アップル」等の株価上昇がパフォーマンスに寄与しました。またハンバーガー・チェーンに取って代わるかたちでのコーヒーチェーン拡大が追い風となった「スターバックス」の株価上昇もプラス要因となりました。

今後の米国市況見通し

米国株式市況は息の長い上昇相場の途上にあり、今後の上昇余地は大きいと考えられます。FRB(米連邦準備制度理事会)は景気動向に配慮し、慎重に量的緩和縮小を進めると考えられます。

また下図の通り、企業業績もマクロ景気の回復に遅行し、ようやく回復の兆しが見えてくるなど、米国株式市況を取り巻く環境は着実に回復しつつあります。2014年の米国企業の予想一株当たり利益は2013年を上回る水準になると見込まれており、企業業績の改善等を背景として、米国市場は今後更なる上昇が期待されます。

■ 米国株価と米国企業の一株当たり利益※1推移 ～米国株には依然として上昇余地



※1 ダウ工業株30種の一株当たり利益を、1999年12月末=100として指数化しています。

※2 上記は各年末の値です。2013年のダウ工業株30種(米ドルベース)については2013年11月末の数値を使用しています。また、2013年、2014年の米国企業の一株当たり利益はブルームバーグ社における予想値を基に算出しています。

(出所)ブルームバーグ社のデータより三菱UFJ投信作成

上記は、特定の銘柄の価格変動等の示唆・保証、または推奨を目的とするものではありません。

■ 上記グラフは過去の実績・状況であり、将来の運用状況・成果等を示唆・保証するものではありません。■ 上記見通し分析は作成時点の見解を示したものであり、将来の市場環境の変動等を示唆・保証するものではありません。■ 上記は指数の値を使用しています。指数については【当資料で使用している指数について】をご覧ください。

ファンドの特色

- 1 米国の株式が実質的な主要投資対象です。
- 2 主として米国において取引されている次世代の米国経済の主役となり得ると委託会社が判断した企業の株式に投資を行います。
- 3 外貨建て資産については、原則として為替ヘッジを行いません。
- 4 年4回の決算時(3・6・9・12月の各7日(休業日の場合は翌営業日))に分配を行います。



投資リスク

主な投資リスクとして、組入株式の価格変動リスクや為替変動リスク、信用リスク、流動性リスク等があります。

価格変動リスク 企業業績や市場・経済の状況等を反映して組入株式の価格が下落することがあります。また、原則として為替ヘッジを行わないため、為替変動の影響を大きく受けます。

流動性リスク 市場に十分な需要や供給がない場合等に、市場実勢から期待される価格より不利な価格での取引となる可能性があります。

信用リスク 組入株式の発行者の倒産や財務状況の悪化等の影響により、組入株式の価格が下落することがあります。

したがって、投資者のみなさまの投資元金が保証されているものではなく、基準価額の下落により損失を被り、投資元金を割り込むことがあります。運用により信託財産に生じた損益はすべて投資者の皆様に帰属します。

投資信託は預貯金と異なります。

詳しくは投資信託説明書(交付目論見書)をご覧ください。

お客さまにご負担いただく費用

購入時	購入時手数料	購入価額× 3.15%(税抜3%) を上限として 販売会社が定める料率 ※消費税率が8%となった場合は、 3.24% となります。
換金時	信託財産留保額	ありません。
保有期間中	運用管理費用(信託報酬)	純資産総額×年 1.5225%(税抜年1.45%) ※消費税率が8%となった場合は、 年1.566% となります。
	その他の費用・手数料	売買委託手数料等、監査費用、外国での資産の保管等に要する費用等を信託財産からご負担いただけます。これらの費用は運用状況等により変動するものであり、事前に料率、上限額等を表示することができません。

・お客さまにご負担いただく手数料等の合計額は、購入金額や保有期間等に応じて異なりますので、表示することができません。詳しくは、投資信託説明書(交付目論見書)をご覧ください。

【当資料に関するご注意事項等】

■当資料は、三菱UFJ投信が作成した販売用資料です。投資信託をご購入の場合は、販売会社よりお渡しする最新の投資信託説明書(交付目論見書)の内容を必ずご確認ください。■当資料の内容は作成時点のものであり、将来予告なく変更されることがあります。■当資料は信頼できると判断した情報等に基づき作成しておりますが、その正確性・完全性を保証するものではありません。■投資信託は、販売会社がお申込みの取扱いを行い委託会社が運用を行います。■投資信託は、預金等や保険契約とは異なり、預金保険機構、保険契約者保護機構の保護の対象ではありません。販売会社が登録金融機関の場合、投資者保護基金に加入していません。

【当資料で使用している指数について】

【ダウ・ジョーンズ 工業株価平均】

ダウ・ジョーンズ工業株価平均(ダウ工業株30種)とは、ダウ・ジョーンズが米国を代表する30銘柄を選出し指数化したものです。日本では、「ダウ平均」、「NY(ニューヨーク)ダウ」、「ダウ工業株30種」などと呼ばれています。当ファンドは、委託会社等の責任のもとで運用されるものであり、ダウ・ジョーンズは、その運用成果および当ファンドの取引に関して、一切の責任を負いません。

ご購入の際には、必ず「投資信託説明書(交付目論見書)」をご覧ください。

委託会社(ファンドの運用の指図等) 三菱UFJ投信株式会社
 受託会社(ファンドの財産の保管・管理等) 三菱UFJ信託銀行株式会社
 販売会社(購入・換金の取扱い等) 後記の各照会先でご確認いただけます。

設定・運用 …三菱UFJ投信株式会社
 金融商品取引業者 関東財務局長(金商)第404号
 加入協会 一般社団法人投資信託協会
 一般社団法人日本投資顧問業協会

販売会社情報一覧表

商号	登録番号等	加入協会
株式会社 あおぞら銀行	登録金融機関 関東財務局長(登金)第8号	日本証券業協会／一般社団法人金融先物取引業協会
株式会社 青森銀行	登録金融機関 東北財務局長(登金)第1号	日本証券業協会
株式会社 阿波銀行	登録金融機関 四国財務局長(登金)第1号	日本証券業協会
株式会社 池田泉州銀行	登録金融機関 近畿財務局長(登金)第6号	日本証券業協会／一般社団法人金融先物取引業協会
株式会社 但馬銀行	登録金融機関 近畿財務局長(登金)第14号	日本証券業協会
株式会社 中京銀行	登録金融機関 東海財務局長(登金)第17号	日本証券業協会
株式会社 中国銀行	登録金融機関 中国財務局長(登金)第2号	日本証券業協会／一般社団法人金融先物取引業協会
株式会社 東京都民銀行	登録金融機関 関東財務局長(登金)第37号	日本証券業協会／一般社団法人金融先物取引業協会
株式会社 南都銀行	登録金融機関 近畿財務局長(登金)第15号	日本証券業協会
株式会社 八十二銀行	登録金融機関 関東財務局長(登金)第49号	日本証券業協会／一般社団法人金融先物取引業協会
三菱UFJ信託銀行株式会社	登録金融機関 関東財務局長(登金)第33号	日本証券業協会／一般社団法人金融先物取引業協会
株式会社 山形銀行	登録金融機関 東北財務局長(登金)第12号	日本証券業協会
株式会社 山梨中央銀行	登録金融機関 関東財務局長(登金)第41号	日本証券業協会